

číslo 29 | září 2022

dřevotrust®

# BULLETIN

NEPRODEJNÉ

produktový průvodce pro stavebníky, řemeslníky a kutily

## Epoxio

kreativní spojení dřeva  
s pryskyřicí

## Nová kolekce

DDL

## MERIVOBX

skladem u nás

## KLIKY, ÚCHYTKY

vybrali jsme pro vás

## KOMPAKTNÍ DESKY

Zaujmu designem,  
ohromí odolností!

ROZHOVOR

## IZZI z kapely DOGÁ

o hraní na DT EXPO:  
„Lidi skvěle reaguji,  
často nám tak vznikají  
noví fanoušci.“

# OBSAH

**4** Kompaktní desky - zaujmou designem, ohromí odolností!

**14** Egger / Festool

**16** Blum - MERIVOBX

**18** Úchytky - vybrali jsme pro vás

**22** Rozhovor - Roman IZZI Izaiáš z kapely DOGA

**26** Saviola / DT Lisování

**28** Epoxio - spojení dřeva s pryskyřicí

**32** Pracovní oděvy / Snickers

**34** Polyform

**36** Nová kolekce DDL

**40** Hranipex / Franke

**42** Seca

**44** Blanco / Agoform / TKZ

**46** Kliky / Hettich

**48** Kronodesign - Kronospan

**52** Laguna

**54** Grena / Hranipex

**Vydává:** DŘEVO TRUST a. s.

Vychází zdarma. Redakce neručí za změny v nabídce prezentovaného zboží a tiskové chyby.

Barevné provedení produktů se může lišit.

Fotografie na titulní stránce: Lukáš Ston.



**4**  
**KOMPAKTNÍ DESKY**



**16**  
**MERIVOBX**



**18**  
**ÚCHYTKY**



**22**  
**DOGA**



**28**  
**LICÍ PRYSKYŘICE**



**36**  
**DDL KOLEKCE 22**

# '22

## EXPO 2022

HRADEC KRÁLOVÉ |  
16.6.2022

OLOMOUČ |  
23.6.2022

OSTRAVA  
15.9.2022

### DEN OTEVŘENÝCH DVEŘÍ

*Svezte se s námi  
na vlně inspirace*



moderuje  
**Tereza Tobiášová**

vystoupí česká rocková  
kapela **DOGA**



**36 předních výrobců a dodavatelů v oboru nábytku, interiéru, stavby a řemesla se vám představí již brzy na třech našich prodejních.**

Jako každý rok se můžete těšit na přednášky našich dodavatelů, kteří vás ve svých expozicích seznámí s novinkami, trendy, a ukáží vám praktické ukázky použití svých produktů. Připraveno pro vás bude i posezení s dobrým jídlem a pitím, o rozproudění atmosféry se letos postará hudební rocková skupina **DOGA**.

*Těšíme se na vaši návštěvu.*





## KOMPAKTNÍ DESKY


ZAUJMOU DESIGNEM, OHROMÍ ODOLNOSTÍ!  
ZNÁTE JE?

*Díky praktickým vlastnostem v kombinaci s atraktivním designem nacházejí uplatnění v privátních i komerčních prostorách - od kuchyní, přes kanceláře, hotely, wellness centra - až po zdravotnické objekty.*

**Čím to, že tak útlá deska dosahuje tak výjimečných vlastností?**

Jedná se v podstatě o vysokotlaké laminátové panely, složené z několik vrstev papíru, impregnovaných pryskyřicí a zakončené vysoce odolnou ochrannou vrstvou.

Díky svým vlastnostem nacházejí kompaktní desky využití hlavně v oblastech s intenzivním zatížením, jako jsou veřejné prostory, sanitární prostory s vysokou mírou vlhkosti nebo zdravotnická zařízení choulostivá na hygienickou čistotu.



Následující text byl zpracován v Dřevo trustu na základě informací poskytnutých firmami Resopal, Egger, Festool.

Zdroje fotek a ilustrací: Egger, Resopal, Festool, Shutterstock Blum.

Článek je informativní.  
Při zpracování se vždy řiďte instrukcemi výrobce.

### Kompaktní desky jsou tak oblíbené, protože jsou:

- snadno udržovatelné
- odolné proti oděru, nárazu, poškrábání
- hygienické, antibakteriální a nezávadné pro styk s potravinami
- odolné vůči stříkající vodě, plísním, vhodné do vlhkého prostředí
- odolné chemikáliím a čisticím prostředkům
- stálobarevné, UV stabilní
- teplotně odolné do 130 °C, krátkodobě až do 180 °C
- samonosné od tloušťky 8 mm
- strojově opracovatelné v celé své tloušťce
- dokončované broušením hrany, nikoliv lepením
- vhodné jak pro horizontální, tak i pro vertikální instalace

# OBLASTI POUŽITÍ KOMPAKTNÍCH DESEK

## **Zdravotnictví:**

Pracovní stoly a nábytek v laboratořích  
Nemocniční nábytek a vybavení  
Sanitární prostory

### **Hlavní benefity:**

- Odolné běžné dezinfekci a čisticím produktům
- Hygienické a antibakteriální



## **Školství a kanceláře:**

Školní nábytek  
Vybavení kanceláří a open-office  
Skříňky a převlékárny  
Šatny, sprchy, kabinky

### **Hlavní benefity:**

- Odolné vůči působení vlhkosti a stříkající vodě
- Odolávají vandalismu
- Možnost zabudování van nebo dřezů
- Dvě dekorativní strany umožňují volně stojící vertikální aplikace (kabinky)



## **Obchod a služby:**

Recepční pulty  
Vybavení hotelů, bister a restaurací  
Vybavení prodejen  
Obložení stěn a příčky

### **Hlavní benefity:**

- Odolné proti oděru, nárazu a poškrábání
- Široká škála dekorů
- Možnost různých kreativních výřezů



## Domácnosti:

Kuchyňské pracovní desky  
Stolové a umyvadlové desky  
Zádové desky a obklady

### Hlavní benefity:

- Antibakteriální a nezávadný pro styk s potravinami
- Odpuzuje vodu a je odolný vůči stříkající vodě
- Samonosný při tloušťce 8 mm a více
- Možnost zabudování dřezu nebo indukční desky

Moderní domácnosti si dnes žádají sofistikované technologie, proto si kompaktní desky našly cestu i do privátních objektů, hlavně kuchyní. Minimalistický design s čistými přímými liniemi je trend, se kterým kompaktní pracovní deska báječně souzní.

Na trhu je k dispozici nepřeberné množství variant kompaktních desek. Jsou dostupné v unibarvách, případně v dekorech dřeva nebo kamene, s různými strukturami a různě barevnými jádry.

**Pro použití kompaktní desky jako pracovní desky do kuchyně doporučujeme desku tloušťky 12 mm.**



## Co byste měli vědět

**Aby si kompaktní desky zachovaly své vlastnosti a aby zvládly cestu od výroby do místa instalace bez poškození, je potřeba dodržovat pravidla spojená s manipulací a skladováním:**

- Při manipulaci zamezte prohnutí desky.
- Nenechte desky klouzat po povrchu.
- Uchovávejte desky v čistotě.
- Skladujte desky na plocho.
- Nechte desky před instalací aklimatizovat v místnosti alespoň 24 hodin.
- Ochranné fólie odstraňujte až při instalaci z obou stran současně.

**Je zásadní použít vhodnou tloušťku kompaktní desky podle typu aplikace:**

### 4 mm


Výhradně pro aplikace, kde jsou panely upevněny podél povrchu nebo vloženy do rámu.

### 6 a 8 mm

Často se používají v U profilech (pojízdný nábytek v nemocnicích nebo restauracích), k obložení stěn.

### 10 a 12 mm

Vhodné pro pracovní desky, stoly, nábytková dvířka, skříně, podpěrné sekce.



# OPRACOVÁNÍ KOMPAKTNÍCH DESEK

## Obecná pravidla

Použijte stejné stroje jako pro laminát:

- CNC stroj,
- pilu, frézku,
- vrtačku.

Doporučujeme používat nástroje s diamantovým hrotem, případně tvrdokovové nástroje.

Ochrannou fólii kompaktní desky ponechte při obrábění a popřípadě i při instalaci.

## Řezání

- Doporučujeme používat posuvné panelové deskové nebo stolní kotoučové pily.
- Řezejte **pohledovou stranou** (dekorovou) směrem **nahoru**.
- Dbejte na správný přesah pilového kotouče.
- Počet otáček a počet zubů přizpůsobte rychlosti posuvu.
- Doporučujeme použít **předřezávacího okružního kotouče k dosažení čistého řezu na spodní straně desky**.



## Akumulátorová ponorná pila



Ponorná pila TSC 55 KEBI - PLUS/XL  
Ponorná pila TSC 55 KEBI - PLUS/XL -FS

D826113  
D826114

## Pilový kotouč do okružních pil



Kotouč speciálně určený k řezání laminátů minerálních materiálů a desek s melaminovou pryskyřicí.



Pilový kotouč HW 160x1,8x20 TF 52

D826187



- Pro vrtání do tloušťky 12 mm jsou **nutné vodící otvory**.
- Při vrtání rovnoběžně s povrchem desky (vrtání do tloušťky desky) ponechejte **minimálně 3 mm mezi okrajem** vyvrtaného otvoru a povrchem desky.

## Vrtání

Je vhodnější používat vrtáky z tvrdokovu s vrcholovým úhlem 60° až 80° (nepoužívejte vrtáky s úhlem více než 120°). Doporučujeme **pracovat s pevným podkladem**, který lze prorazit, jako je například tvrdá překližka.



Otvory a vnější úhly

## Opracování hran

Přestože kompaktní desky nevyžadují žádné další úpravy hran, lze hrany opracovat, a získat tak kvalitní povrch nebo vytvořit specifický efekt. Pokud po montáži zůstane hrana viditelná, je možné ji opracovat (např. profilovat, srazit hranu, zkosit), poté zbrousit a vyleštit pro dokonalý povrch. Broušení lze provádět standardními stroji, zrnitost 100-120. **Po broušení doporučujeme okraje natřít vhodným přípravkem na olejové bázi, který vytvoří dokonalý okraj (například lněný olej).** Ostré hrany se **doporučuje začistit pilníkem nebo smirkovým papírem**, aby nedošlo ke zranění. Pro optimální kvalitu doporučujeme používat maximální otáčky nástroje.

### Akumulátorová hranová bruska

Celoplošná podpora zajišťuje rovnoměrné broušení hrany, zabraňuje převrhnutí a probroušení hrany. Flexibilní nastavení úhlu broušením, jednoduše tak upravíte jakoukoliv hranu.


Akumulátorová hranová bruska ES-ETSC 125 3,1 I-Plus  
D802758



## Výřezy

Výřezy a otvory, například pro spínače, větrací mřížky nebo jiné otvory, **musí být vždy zaoblené**. Ostré úhly mohou narušit vlastnosti kompaktních a laminátových desek obecně a mohou vést za určitých okolností k tvorbě trhlin.

- Vnitřní poloměr musí být co největší, minimálně 5 mm.
- U řezných délek větších než 250 mm tento poloměr udělejte ještě větší.



### Horní frézka




Horní frézka OF 1400 EBQ-Plus

D856759



## Hrubovací/dokončovací fréza



D 12,00 mm / NL 42,00 mm

Umožňuje dvě operace v jednom kroku, levá šroubovice zajišťuje optimální odvod třísek pro odsávání.

Hrubovací a dokončovací fréza HW Spi D12/42 LD S12 D106170

## Drážkovací fréza s vyměnitelnými břitovými destičkami



D 14,00 mm / NL 45,00 mm

Díky rychlé a jednoduché výměně destiček bude fréza vždy perfektně ostrá.

Drážkovací fréza s vyměnitelnými břitovými destičkami HW D14/45 WM D378935

# Montáž a upevnění kompaktních desek

## Lepení

Kompaktní desky můžete lepit k sobě nebo na podklad, případně lepením vytvořit pohledově silnější desky (zdvojení nebo lemování). Při lepení by měly být povrchy dokonale odprášené a zbavené mastnoty. Před použitím lepidla si prostudujte doporučení výrobce.

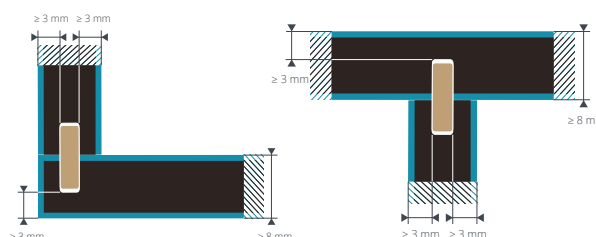
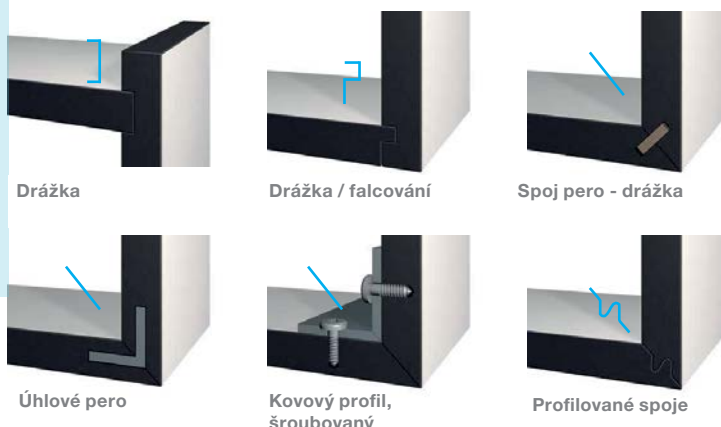
## Rohové spoje a T spoje

Silně zatěžovatelného spojení kompaktních desek docílíte s pomocí kombinace lepení a upevňovacích prostředků, tvarovaných per (např. z kompaktní desky) nebo drážek. Dbejte na to, že kompaktní desky mohou být spolu vzájemně spojeny jen ve stejném výrobním směru.



Lepidlo SOUDAL T-REX CRYSTAL transparentní 290 ml D356627

Lepidlo SOUDAL T-REX čiré 25 ml D784801



## Spojování pomocí kování

Upevnění kovových pantů a kování se obvykle provádí:

- přímo zašroubováním do kompaktního panelu (závitořezné šrouby, samořezné šrouby),
- použitím vložky nebo roztažitelné zátky.

Neupevňujte kování do okraje kompaktního panelu. V závislosti na vlastnostech panelů je nutné vyrobit různé posuvné upevňovací body a jeden pevný bod. Mechanicky lze spojit různé spoje (pokosový, rovný nebo tvar T).

## Šroubování

Do kompaktních desek je možné bez potíží řezat závit nebo použít samořezné šrouby. Vždy je ale nutné otvor předvrtat.

## Základní provedení bodů pro šroubování kompaktních desek:

### Pevný bod


Musí být umístěn co nejvíce ve středu kompaktní desky pro zajištění dilatační vůle. Průměr vrtaného otvoru je stejný jako průměr upevňovacího prvku.



### Pohyblivý bod

Průměr vrtaného otvoru by měl být o 2-3 mm větší, než je průměr upevňovacího prvku. Vrtaný otvor musí být zakrytý hlavou šroubu.

Nedoporučujeme použít šrouby se zápustnou hlavou, jejich použití je možné pouze s rozetovou podložkou.



Upevňovací šroub pro kompaktní desky  
5,0 x 8 mm  
D808480

Upevňovací šroub pro kompaktní desky  
3,6 x 8 mm  
D808479

## Nejčastější příklady použití kompaktních desek

### Pracovní desky

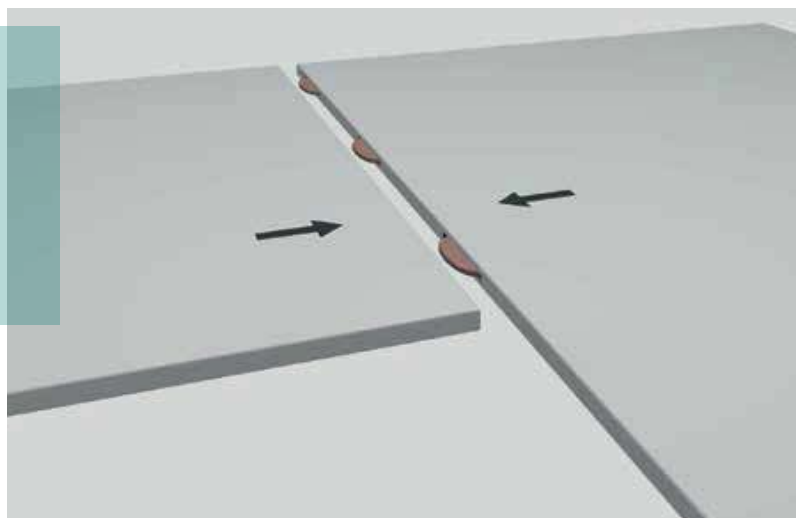
Kompaktní desky se často používají jako pracovní desky v kuchyních, zejména díky jejich odolnosti vůči vlhkosti, minimalistickému vzhledu a mnoho možností zafrézování, např. dřezu, odkapu, indukční desky atd. Samozřejmostí je přiznání jádra desky, které umocní samotný vzhled.

### Připojení ke korpusu

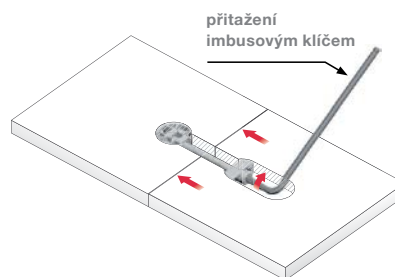
Desky je možné buď přišroubovat, nebo přilepit, vždy je nutné zachovat dilatační spáru 2 mm/m.

### Rohové spojení desek

Rohové spoje jsou nejčastěji prováděny pomocí spojovacích prvků (typu Lamello) a nebo za pomoci spojovacího kování pro kompaktní desky.



Spojovací kování na kompaktní PD  
20/50 mm  
D843552



ZDE najdete podrobnější informace pro zpracování a montáž kompaktních pracovních desek EGGER.

V tomto videu najdete pracovní postup pro zpracování a montáž kompaktních pracovních desek EGGER.



## Obklady stěn

Kompaktní desky jsou vhodné pro použití jako stěnové obklady v interiéru. Doporučujeme použít tloušťku minimálně 8 mm.

- Podklad musí být před instalací dokonale suchý.
- Musí být zajištěno dostatečné zadní odvětrávání.
- Materiál by neměl být vystaven permanentní vlhkosti.

### Spáry a spoje

Bez ohledu na to, jaký způsob upevnění použijete, vždy je nutné, jak u horizontálních, tak u vertikálních spár, zachovat dostatek prostoru pro případné pnutí.

### Viditelné mechanické upevnění

Upevnění kompaktních desek se provádí pomocí šroubů na podkladovou konstrukci.

### Neviditelné mechanické upevnění

Kompaktní desky jsou zavěšeny na konstrukci, tento způsob upevnění umožňuje jednoduchou demontáž a v interiéru působí čistším dojmem.

### Neviditelné lepené upevnění

Kompaktní desky lze upevnit také přilepením k pevné podkladové konstrukci, je však nutné použít přípravky speciálně vyvinuté pro tento účel.



*Viditelné mechanické upevnění*



*Neviditelné mechanické upevnění*

## Závěsy, výklopy, výsuvy

- Při montáži závěsů a výklopů se řiďte hmotností dvířek. Hmotnost kompaktních desek v tloušťce 12 mm je přibližně 15-17 kg/m<sup>2</sup>.
- Pro kompaktní desky je nutné použít upevňovací prvky s malou hloubkou vrtání.
- **Systém EXPANDO T (Blum) pro tenká dvířka** o tloušťce materiálu od 8 mm je vhodný pro montáž kompaktních desek. Instaluje se do montážního otvoru průměru 10 mm s hloubkou vrtání pouhých 6 mm.
- **Závěsy CLIP top BLUMOTION pro tenká dvířka** (od 8 mm do 14 mm) s integrovanou funkcí BLUMOTION díky nulovému přesahu můžete použít také pro nábytek s vnitřními výsuvy.



### NÁŠ TIP

Montáž zvolených typů výklopů – AVENTOS HS, HL a HK top – s technologií EXPANDO T pro tenká čílka s nezměněnou montážní pozicí.



### NÁŠ TIP


Nábytková čílka z tenkého materiálu se obzvláště dobře uplatní štíhlým designem zásuvek a výsuvů LEGRABOX. Díky identickým montážním pozicím je instalace čílka jednoduchá.



## KOMPAKTNÍ PRACOVNÍ DESKY

Z naší nabídky jsme pro vás vybrali kompaktní desky v tloušťce 12 mm, které se využívají pro výrobu pracovních desek. Barva jádra zobrazena v ◻


### DEKORY DŘEVA



K295 Honey Longbaar Oak PW



4344 Rustic Oak 60

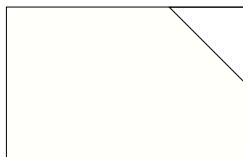


4289 Vintage Oak 60

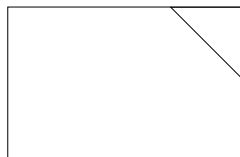
4289 Vintage Oak 60

| DEKOR                      | ROZMĚR                            | KÓD            |
|----------------------------|-----------------------------------|----------------|
| K295 Honey Longbaar Oak PW | 1300 x 4100 mm                    | <b>D867653</b> |
|                            | 1320 x 3650 mm                    | <b>D857949</b> |
| 4289 Vintage Oak 60        | 650 x 3650 mm<br>opracovaná hrana | <b>D857948</b> |
|                            | 1320 x 3650 mm                    | <b>D857947</b> |
| 4344 Rustic Oak 60         | 650 x 3650 mm<br>opracovaná hrana | <b>D857946</b> |

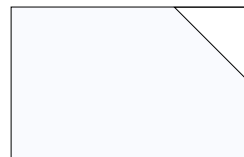
### UNI BARVY



W1101 Solid alpská bílá ST76



8685 Snow White SU



H0179 Arctic White 60



U7081 Solid světle šedá ST76



D0536 Gravel TP




K372 Grey Andromeda GM



F0995 Elephant TP



10630 Anthracite TP



U999 Černá ST76  
0190 Black AF / SL


Foto: Shutterstock

| DEKOR                        | ROZMĚR                            | KÓD            |
|------------------------------|-----------------------------------|----------------|
| W1101 Solid alpská bílá ST76 | 650 x 4100 mm                     | <b>D779713</b> |
|                              | 920 x 4100 mm                     | <b>D779717</b> |
| 8685 Snow White SU           | 1300 x 4100 mm                    | <b>D705129</b> |
|                              | 650 x 4100 mm                     | <b>D705127</b> |
| H0179 Arctic White 60        | 1320 x 3650 mm                    | <b>D857953</b> |
|                              | 650 x 3650 mm<br>opracovaná hrana | <b>D857952</b> |
| D0536 Gravel TP              | 1320 x 3650 mm                    | <b>D857907</b> |
|                              | 650 x 3650 mm<br>opracovaná hrana | <b>D857597</b> |
| U7081 Solid světle šedá ST76 | 920 x 4100 mm                     | <b>D779718</b> |
|                              | 650 x 4100 mm                     | <b>D758378</b> |
| K372 Grey Andromeda GM       | 1300 x 4100 mm                    | <b>D796996</b> |


| DEKOR               | ROZMĚR                            | KÓD            |
|---------------------|-----------------------------------|----------------|
| F0995 Elephant TP   | 1320 x 3650 mm                    | <b>D857911</b> |
|                     | 650 x 3650 mm<br>opracovaná hrana | <b>D857910</b> |
| 10630 Anthracite TP | 1320 x 3650 mm                    | <b>D857909</b> |
|                     | 650 x 3650 mm<br>opracovaná hrana | <b>D857908</b> |
| U999 Černá ST76     | 920 x 4100 mm                     | <b>D779719</b> |
|                     | 650 x 4100 mm                     | <b>D758379</b> |
| 0190 Black AF       | 1300 x 4100 mm                    | <b>D786068</b> |
|                     | 650 x 4100 mm                     | <b>D747845</b> |
| 0190 Black SL       | 1301 x 4100 mm                    | <b>D786067</b> |
|                     | 650 x 4100 mm                     | <b>D811621</b> |

# DEKORY KAMENE

F206 Pietra Grigia černá ST76  
Foto : EGGER



K217 White Andromeda GM




7100 White Omega GM



K023 Venato SU




K367 Cream Navona PH




K028 Portland SU




3580 Aragon Grey RM



K368 Grey Atlantic Marble PH




K302 Alpen Pinie PH



F186 Beton Chicago světle šedý ST76



K108 Peltro SU



K205 Black Concrete SL




4915 Blue Steel RM




4918 Corroda 60



3524 Colorado 60



F222 Keramika Tessina Terra ST76



F206 Pietra Grigia černá ST76

**E EGGER**

**kronospano**

**RESOPAL®**

| DEKOR                               | ROZMĚR         | KÓD            |
|-------------------------------------|----------------|----------------|
| F186 Beton Chicago světle šedý ST76 | 650 x 4100 mm  | <b>D849595</b> |
|                                     | 920 x 4100 mm  | <b>D846686</b> |
| F206 Pietra Grigia černá ST76       | 650 x 4100 mm  | <b>D850483</b> |
|                                     | 920 x 4100 mm  | <b>D849592</b> |
| F222 Keramika Tessina Terra ST76    | 920 x 4100 mm  | <b>D779720</b> |
|                                     | 650 x 4100 mm  | <b>D758380</b> |
| 7100 White Omega GM                 | 1300 x 4100 mm | <b>D797000</b> |
|                                     | 650 x 4100 mm  | <b>D811629</b> |
| K023 Venato SU                      | 1300 x 4100 mm | <b>D705128</b> |
|                                     | 650 x 4100 mm  | <b>D707911</b> |
| K028 Portland SU                    | 1300 x 4100 mm | <b>D705119</b> |
|                                     | 650 x 4100 mm  | <b>D705117</b> |
| K108 Peltro SU                      | 1300 x 4100 mm | <b>D705121</b> |
|                                     | 650 x 4100 mm  | <b>D811604</b> |
| K205 Black Concrete SL              | 1300 x 4100 mm | <b>D796992</b> |
|                                     | 650 x 4100 mm  | <b>D811618</b> |


| DEKOR                        | ROZMĚR                            | KÓD            |
|------------------------------|-----------------------------------|----------------|
| K217 White Andromeda GM      | 1300 x 4100 mm                    | <b>D796999</b> |
|                              | 650 x 4100 mm                     | <b>D811673</b> |
| K302 Alpen Pinie PH          | 1300 x 4100 mm                    | <b>D796998</b> |
| K367 Cream Navona PH         | 1300 x 4100 mm                    | <b>D786070</b> |
| K368 Grey Atlantic Marble PH | 1300 x 4100 mm                    | <b>D786069</b> |
|                              | 1320 x 3650 mm                    | <b>D857916</b> |
| 3524 Colorado 60             | 650 x 3650 mm<br>opracovaná hrana | <b>D857912</b> |
|                              | 1320 x 3650 mm                    | <b>D857921</b> |
| 3580 Aragon Grey RM          | 650 x 3650 mm<br>opracovaná hrana | <b>D857920</b> |
|                              | 1320 x 3650 mm                    | <b>D857945</b> |
| 4915 Blue Steel RM           | 650 x 3650 mm<br>opracovaná hrana | <b>D857922</b> |
|                              | 1320x3650 mm                      | <b>D857918</b> |
| 4918 Corroda 60              | 650 x 3650 mm<br>opracovaná hrana | <b>D857917</b> |



## Kompaktní pracovní desky

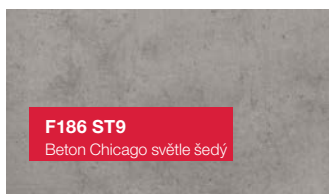
Elegantní tenký vzhled pro moderní kuchyně - vysoce robustní a odolné vůči vlhkosti i teplotě. Kompaktní pracovní deska o tloušťce pouhých 12 mm se vyznačuje frézovaným zkosením 1 x 1 mm na horní i spodní části hrany na podélných stranách. To zdůrazňuje její moderní vzhled, stejně jako barevné jádro v černé, bílé, světle šedé a tmavě šedé barvě.

V kombinaci s elegantním tenkým vzhledem jsou kompaktní pracovní desky ideální pro moderní kuchyně bez kompromisů.



**F206 ST9**  
Pietra Grigia černá

**D850483** 12/650x4100  
**D849592** 12/920x4100



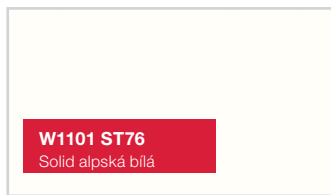
**F186 ST9**  
Beton Chicago světle šedý

**D849595** 12/650x4100  
**D846686** 12/920x4100



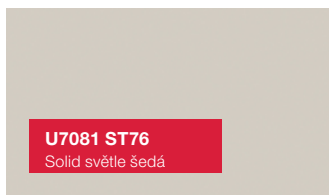
**F222 ST76**  
Keramika Tessina Terra

**D758380** 12/650x4100  
**D779720** 12/920x4100



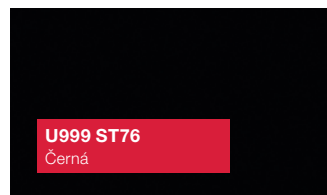
**W1101 ST76**  
Solid alpská bílá

**D779713** 12/650x4100  
**D779717** 12/920x4100



**U7081 ST76**  
Solid světle šedá

**D758378** 12/650x4100  
**D779718** 12/920x4100



**U999 ST76**  
Černá

**D758379** 12/650x4100  
**D779719** 12/920x4100



Kompaktní pracovní  
desky  
**Přehrát video**

Postup a pokyny  
pro zpracování a  
montáž kompaktních  
pracovních desek.

**Přehrát video**





# FESTOOL

## Nové měřítko v oblasti řezání.

Jedinečný KickbackStop během mrknutí oka ochrání váš obrobek a minimalizuje riziko zranění. S hloubkou řezu 60 mm vám nejuniverzálnější pila svého druhu zaručí prvotřídní pracovní výsledky. To samozřejmě platí i pro pokosové řezy a masivní pracovní desky. TS 60 K nyní nabízí bezkonkurenční možnost kombinovat ji s kapovací lištou. V několika krocích tak vznikne přenosný a snadno použitelný systém pokosové pily pro přesné úhlové řezání. Díky nejnovější generaci bezuhlíkového motoru EC-TEC řeže materiál jako máslo, kombinuje přesnost, flexibilitu a nejvyšší kvalitu řezu – a zároveň nabízí zvýšenou bezpečnost.

Více na [festool.cz](http://festool.cz)

# MERIVOBX

## Motor inovací

MERIVOBX je spojení čtyř inovací: jedna platforma pro zjednodušené výrobní postupy, minimalistický design s unikátní řečí tvarů a forem, nový koncept korpusové lišty s dokonalejší funkcí a promyšlený, jednoduchý koncept zpracování.



Podívejte se na film  
o MERIVOBX








### Kompletní sada zásuvek

| Klasická zásuvka 500 mm |               |            |
|-------------------------|---------------|------------|
|                         | Hedvábně bílá | Orion šedá |
| výška N                 | D866444       | D866515    |
| výška M                 | D866451       | D866522    |
| výška K                 | D866458       | D866529    |
| výška E s relingem      | D866463       | D866534    |
| výška E Boxcover        | D866468       | D866539    |
| výška E Boxcap          | D866473       | D866544    |

| Vnitřní zásuvka 500 mm |               |            |
|------------------------|---------------|------------|
|                        | Hedvábně bílá | Orion šedá |
| výška M                | D866483       | D866552    |
| výška K                | D866490       | D866559    |
| výška E s relingem     | D866495       | D866564    |
| výška E Boxcover       | D866500       | D866569    |
| výška E Boxcap         | D866505       | D866574    |



Provedení Indium šedá pouze na objednávku.

### Platforma

S malým množstvím komponentů vytvoříte široké spektrum. Vaše výroba bude zároveň mnohem efektivnější! Univerzální a přece snadná.

### Funkce

MERIVOBX bude pro vaše zákazníky zdrojem nadšení pro celou dobu životnosti nábytku. Korpusová lišta, vyvinutá podle kompletně nového konceptu, zajistí klidný chod a vysokou nosnost. Úžasně lehký a zároveň stabilní.

### Design

Pro MERIVOBX jsou příznačné jednoduché linie a strohý design. Vytvořte rozmanitý a výrazný nábytek! Minimalistické je i charakteristické.

### Zpracování

Důmyslný koncept: je úplně jedno pro jakou variantu se rozhodnete - jednotlivé úkony při zpracování zůstanou snadné, nastavení budou stále stejná. Přesných výsledků dosáhnete velmi snadno.



Prohlédněte si nabídku kompletních zásuvek v PDF MERIVOBX



# dřevotrúst®

vybírání  
úchytky

## Manuela

|              |     |                |
|--------------|-----|----------------|
| nerez/chrom  | 160 | <b>D344317</b> |
|              | 224 | <b>D344319</b> |
|              | 320 | <b>D344321</b> |
|              | 448 | <b>D344323</b> |
|              | 512 | <b>D344325</b> |
| hliník/chrom | 160 | <b>D344316</b> |
|              | 224 | <b>D344318</b> |
|              | 320 | <b>D344320</b> |



nerez/chrom

## Julie



chrom lesklý



nikl broušený

|               |     |                |
|---------------|-----|----------------|
| černá mat     | 160 | <b>D825687</b> |
| chrom lesklý  | 160 | <b>D825688</b> |
| nikl broušený | 160 | <b>D825689</b> |

# Lima

|                 |     |                |
|-----------------|-----|----------------|
| antracit lesklý | 160 | <b>D787884</b> |
| knopka          |     | <b>D787858</b> |
| železo broušené | 160 | <b>D787886</b> |
| knopka          |     | <b>D751881</b> |



železo broušené

# Lona

|                     |     |                |
|---------------------|-----|----------------|
| černá mat           | 160 | <b>D825725</b> |
|                     | 256 | <b>D825726</b> |
|                     | 320 | <b>D825727</b> |
| hliník              | 160 | <b>D825713</b> |
|                     | 256 | <b>D825714</b> |
|                     | 320 | <b>D825715</b> |
| chrom lesklý        | 160 | <b>D825722</b> |
|                     | 256 | <b>D825723</b> |
|                     | 320 | <b>D825724</b> |
| nikl broušený matný | 160 | <b>D825719</b> |
|                     | 256 | <b>D825720</b> |
|                     | 320 | <b>D825721</b> |
| nikl satén          | 160 | <b>D825716</b> |
|                     | 256 | <b>D825717</b> |
|                     | 320 | <b>D825718</b> |



hliník



chrom lesklý



nikl broušený matný



nikl satén

# Tabita

|               |     |                |
|---------------|-----|----------------|
| černá mat     | 128 | <b>D825678</b> |
|               | 224 | <b>D825679</b> |
|               | 320 | <b>D825680</b> |
| chrom lesklý  | 128 | <b>D825681</b> |
|               | 224 | <b>D825682</b> |
|               | 320 | <b>D825683</b> |
| nikl broušený | 128 | <b>D825684</b> |
|               | 224 | <b>D825685</b> |
|               | 320 | <b>D825686</b> |



chrom lesklý



nikl broušený



# Elisa



chrom lesklý



nikl jemně broušený



antracit lesklý



|                     |     |         |
|---------------------|-----|---------|
| antracit lesklý     | 160 | D859441 |
|                     | 320 | D859444 |
| chrom lesklý        | 160 | D859442 |
|                     | 320 | D859445 |
| nikl jemně broušený | 160 | D859443 |
|                     | 320 | D859446 |



# Navana knopka



|                     |         |
|---------------------|---------|
| černá mat           | D859429 |
| chrom lesklý        | D859430 |
| nikl jemně broušený | D859431 |



# Stela

|                     |                |
|---------------------|----------------|
| černá mat           | <b>D859432</b> |
| mosaz broušená      | <b>D859433</b> |
| nikl jemně broušený | <b>D859434</b> |
| železo broušené     | <b>D859435</b> |



|                     |     |                |
|---------------------|-----|----------------|
| černá mat           | 128 | <b>D859447</b> |
|                     | 160 | <b>D859451</b> |
| mosaz broušená      | 128 | <b>D859448</b> |
|                     | 160 | <b>D859452</b> |
| nikl jemně broušený | 128 | <b>D859449</b> |
|                     | 160 | <b>D859453</b> |
| železo broušené     | 128 | <b>D859450</b> |
|                     | 160 | <b>D859454</b> |





Zdroj: kapela DOGA

“

## Roman IZZI Izaiáš



**Legendární česká hard-rocková kapela DOGA koncertuje úspěšně už od roku 1988 a stala se stabilní hvězdou rockových festivalů. Jsme rádi, že přijali pozvání také na naše dny DT EXPO a zahráli pro naše zákazníky oblíbené hity jako Nejsi nevinná nebo novinky z alba Respekt – skladby Route 66 či Dobrej chlap.**

**Vyzpovídali jsme frontmana kapely Romana „Izzi“ Izaiáše. V exkluzivním rozhovoru nám prozradil, čím se v poslední době kromě hraní baví a také naznačil, na co se mohou fanoušci v příštím roce těšit.**

**Jaký je váš vztah k řemeslu? Umíte něco vyrobit, opravit?**

Já jsem sice vyučený mechanik, opravář, ale přiznám se, že od 90. let se tomu nevěnuji. Nemám k tomu vztah a když člověk nemá k oboru vztah, tak ho nemůže dělat dobře. A zatím mě ani okolnosti

nenutily k manuální práci. Raději odehraju koncert, to mě baví, tam můžu něco předat.

**S rodinou žijete v Nýdku. Jak jde dohromady život rockera a horského usedlíka?**

Já jsem před 20 lety žil nějakou dobu v Praze. Jsem za to rád, ale teď jsem šťastný za to, že mohu žít v Beskydech. Ve městě je hektický život, neustále se někam přesunujete z bodu A do bodu B, znamená to problém s parkováním, pokud nemáte dům se zahradou. Bydlení na horách pro mě znamená domov. Vráťím se z koncertu po třech dnech a jsem v přírodě. Kolem se pasou ovce, mám na dohled Čantoryji (*nejvyšší vrchol Slezských Beskyd – pozn. red.*)...

**Řešíte nějaké vylepšování, rekonstrukce?**

Shodou okolností právě stavím dům na pronajímání. Protože se stalo to, že jsme dva roky nehráli, tím pádem absolutně vypadl příjem. Tak jsem začal hledat



**...nechceme nic ošidit. A lidi to poznají a skvěle reagují, často nám tak vznikají noví fanoušci."**

možnosti, jak se zajistit jinak, než jen hraním, abych byl schopen platit závazky jako leasing na dodávku apod. Tak jsem v březnu začal se stavbou domu, který bude sloužit ke krátkodobým pronájmům na víkendy nebo týdenní pobyty. Koukám na budoucí dům ze svého domu v Nýdku, je to přes kopec, tak mám přehled, co se na stavbě právě děje. Končí právě hrubá stavba a na podzim by se mělo začít s interiéry – podlahy, koupelny, kuchyně a tak. Jestli to půjde dobře, tak už se v hotovém oslaví letošní Silvestr.

### **Tak to se vám jistě bude hodit to, že jste součástí našich dnů DT EXPO...**

No právě, je fajn vidět, co všechno děláte a co je v tomto oboru nového. Tak se v tom už začínám trochu orientovat.

### **Bude interiér nového domu spíše do moderního stylu nebo zastáváte klasiku?**

Nebude moderní ve smyslu minimalismu nebo čistě bílého prostoru. Představuji si to spíše ve dřevě, v černé barvě v kombinaci s cihlou. Mám to tak rád a mám to tak i doma.

### **Jaké byly vlastně vaše začátky v muzice? Byla i vaše rodina muzikální?**

Já jsem z rodiny, kde hrála na hudební nástroj jen sestra. Chtěl jsem mít kytaru dle vzoru svého bratrance. Líbilo se mi, když na ni uměl hrát a točily se kolem něj holky. To první nadšení z hraní mi sice dlouho nevydrželo, ale pak jsem chytl druhou vlnu o pár let později. Naučil jsem se pár akordů a pak už to postupně šlo samo. Už před vojnou jsem měl první kapelu a brzy po návratu z vojny jsem pak založil Dogu.

### **Jste autorem všech písní Dogy? Vznikne vždy nejdříve muzika a pak text?**

Jsem autorem veškeré naší muziky, až na jednu



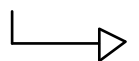
Zdroj: Lukáš Ston  
DT Expo 2022



výjimku. Hudbu k písni Dej mi duši svou složil Peter Cmorík. Dřív jsem psal sám i texty, ale postupně jsem si začal ke spolupráci zvat hosty. Textovali už nám například Jarek Nohavica, Lou Fanánek Hagen, Aleš Brychta nebo Petr Šiška. V poslední době nám funguje spolupráce s Márdim z Vypsáné fiXY. Já nahraju muziku a nazpívám „svahilsky“ a on napíše text. Na tom, že jsme získali Zlatou desku, má taky Márdi svůj podíl. Funguje nám to naprosto skvěle. Zkrátka dvojka „Izzi & Márdi“, jako Laurel & Hardy :D

### **Jak to děláte, že jako kapela fungujete tolik let? Nepřepadla vás někdy ponorka?**

Jsme fungující tým čítající cirka 12 lidí. Společně v tomto složení hrajeme už strašně dlouho. Já jsem zakládající člen, kapelu jsem vymyslel a založil. S bubeníkem Mrňusem hraju už 32 let, Lumír





Zdroj: kapela DOGA

se přidal někdy před 27 lety a Pepa hraje s námi na baskytaru už taky dobrých 17 let. V podstatě jsme stabilní sestava. Občas se stane, že se někdy chytne, ale známe se tak dobře, že víme, kdy sklopit uši a nechat to být. Jinak by to ani nešlo. I když se vídáme tak tři dny v týdnu na koncertech, ale o to víc je to intenzivní – v autě a na hotelích. Snažíme se pořád tvořit něco nového. První deska s názvem „DOGA“ vznikla už v roce 1992. Máme za sebou kromě desek taky dva výběry, tři DVD, více než dvacet klipů a vznikla o nás i kniha. Poslední zatím vydané album „Respekt“ je v pořadí už jedenácté.

### Užili jste si natáčení klipu Route 66 v Americe?

Už při vzniku desky Respekt jsme věděli, že budeme točit klipy k písničkám Route 66 a Dobřej chlap. Situace kolem covidu nám oddálila natáčení v Americe, protože Route 66 natáčet na D1 je blbost. Tak jsme mezitím natočili hraný klip k písničce Dobřej chlap v hlavní roli s Pavlem Kikinčukem (*Okresní přebor nebo Slunce, seno, jahody aj. – pozn. red.*). Jakmile to situace umožnila, tak jsme vycestovali do Ameriky. Všechno nám vyšlo, náramně jsme si to po té pauze užili. Splnili jsme si sen nejen pracovní, ale i cestovatelský.

### Jaké to je natáčet klip dnes a na začátku vašeho fungování?

Dnes natočíte klip s minimálním vybavením, téměř na mobil. Kdysi to chtělo odborníky, techniky, celý tým lidí jako od filmu. Poslední tři roky spolupracujeme

s Davidem Havlenou, který se nám stará kompletně o PR, fotky, obaly desek a také natočil naše poslední čtyři klipy. V dnešní době klipy vznikají rychleji než dřív, ale je zase méně vysílaných pořadů, kde by se pouštěly. Naštěstí existuje například YouTube, kde si klipy diváci najdou sami.



Splnili jsme si sen nejen pracovní, ale i cestovatelský.“





## Co kromě kapely vás ještě baví? Co děláte, když máte čas a nehrajete?

Já jsem motorkář, motorky mě baví. Sbíráám motorky, tak je mám všude, i v ložnici mám jednu. Jsem členem brněnského Harley-Davidson Club Moravia. A pak taky sportuji – dělal jsem 12 let thai box, hraju tenis, ping pong, jezdím na kole. Přes týden se snažím cvičit a držet si kondici. Přece jen musím vyvážit ten muzikantský styl života, jaký vedu přes víkend.

## A jak jste strávili dobu covidovou?

Tak to byla divná doba, byl to hardcore. Napadlo by vás někdy, že je možné, že se tak vyprázdní ulice, že se lidi zavrou doma a budou se bát navštívit rodinu? To bylo hodně depresivní a nemělo to jasný konec. Naštěstí jsme pak začali točit desku, na což jsme měli více času a na album se tak dostalo 14 písniček. Díky té pauze si teď mnohem více vážíme toho, že můžeme hrát a že lidé chtějí na koncerty chodit.

## Jak se vám hraje na firemních akcích, jako je naše DT EXPO? Asi je to jiné hraní než pro vaše skalní fanoušky?

Přirozeně, je to jiné. Lidé na takovou akci většinou přijdou z jiného důvodu a naše vystoupení je zpestření programu. Možná většina z návštěvníků nás vidí poprvé. O to je to zajímavější, a i to nás baví. Sice nemůžeme rozbalit celou svou show, jelikož hrajeme přes den, ale nechceme nic ošidit. A lidi to poznají a skvěle reagují, často nám tak vznikají noví fanoušci.

## Jak obvykle trávíte dovolenou?

Rád si odpočinu s rodinou u moře. Oblíbil jsem si Kanárské ostrovy, tak jestli to vyjde, tak si tam zase po koncertní sezoně zajedeme. Ale je pravda, že nicnedělání vydržím tak maximálně týden. Jsem aktivní člověk, pořád musím něco dělat.

## Plánujete něco nového s kapelou nebo jako vlastní projekt?

Chtěl bych nazpívat anglickou verzi Route 66 a máme v plánu zajet do Ameriky a odehrát tam vystoupení. Jsme v jednání, tak snad to vyjde.

Na příští rok 2023 chystáme turné Nejsi nevinná nazvané podle našeho prvního hitu, který se hraje dodnes. Chceme s fanoušky oslavit 35 let na scéně, tak se na to moc těšíme.

*Přejeme hodně úspěchů a ať se daří nejen muzika, ale i stavba.*

*Děkujeme za rozhovor.*

Zdroj: Lukáš Šton  
DT Expo 2022

“  
Na příští rok 2023  
chystáme turné.  
Chceme s fanoušky  
oslavit 35 let na  
scéně.”



BUDEME TAM!  
EXPO 2022



**saviola**

**BORDO  
COLLECTION**

DT6 Pecan Sand Oak  
LTD 18/2800x2120  
D724373

EXKLUZIVNĚ  
U NÁS V  
**dřevotrust®**



# DT Lisování laminátů

## PLOŠNÉ LISOVÁNÍ NA NOSIČ

Kvalitní HPL lamináty vám zalisujeme na nosič dle vašeho výběru. Bezchybné zpracování, široký výběr dekorů a úspora času, to jsou hlavní výhody pro vás.

### Jak naše služba funguje?

vyplníte jednoduchý formulář (dekor, nosič, rozměry dílců) | potvrdíte zaslanou nabídku | vyzvednete si hotový materiál



Více  
informací  
najdete ZDE

**dřevotrust<sup>®</sup>**

# KREATIVNÍ SPOJENÍ DŘEVA SE SPECIÁLNÍ LICÍ PRYSKYŘICÍ

Foto: Shutterstock




## MODERNÍ NÁBYTKOVÝ TREND

Následující text byl zpracován v Dřevo trustu na základě informací poskytnutých od Epoxio.

*V dnešní dynamické době, uprostřed věku onlinových inspirací, se estetika a styl dostávají do popředí ve všem, co lidé vyrábějí, nakupují a prodávají. Každý rok se objevují nové myšlenky a trendy, v designu interiéru a nábytku v první řadě. Poslední nábytkářské trendy se zaměřují na využití epoxidové pryskyřice. Dekorováním jídelních stolů nebo konferenčních stolků to ovšem nekončí. V truhlářské výrobě je možností použití bezesporu mnohem více.*

Synpo se už více jak 70 let zabývá aplikovaným výzkumem a vlastní výrobou pryskyřic, laků, nátěrových hmot, lepidel, tmelů. Několik posledních let se více zaměřuje na epoxidové pryskyřice pro oblast truhlářství, výroby nábytku, umění a pro aplikaci epoxidů jako podlahových litých systémů. Vývojový tým zareagoval na poptávku po pryskyřicích, které se po vytvrzení svým vzhledem blíží sklu a nežloutnou a dal vzniknout novému produktu - VEROPAL UV PLUS 100.



**Použití Veropalu UV Plus 100 směřuje hned od počátku do oblasti nábytkářského průmyslu pro výrobu unikátních, originálních a luxusních stolů.**

**V čem je VEROPAL UV PLUS 100 jedinečný?**

Nemusíte jej aplikovat postupně po několika tenkých vrstvách, ale můžete lít rovnou až 50 litrů k dosažení

tloušťky odlitku až 10 centimetrů. Díky pomalému vytvrzování nedochází k extrémním exotermním reakcím (**kdy se uvolňuje energie ve formě tepla, pozn. red.**) a následné změně barvy či prasknutí celého odlitku. Tento licí systém je navíc koncipován již od začátku s myšlenkou co největší UV ochrany. Dlouhodobé testy na odolnost proti UV záření v porovnání s jinými epoxidovými systémy zcela jasně prokazují výjimečnost VEROPALU UV PLUS. Systém

je navíc vyvážen tak, aby byl maximálně houževnatý a tvrdý zároveň. Tvrdost je důležitá kvůli otěruvzdornosti a odolnosti proti běžnému poškrábání, houževnatost je zase důležitá pro absorpci různého pnutí zalévaného dřeva a předcházení prasknutí vytvrzené desky.

**Práce s tímto materiálem je poměrně jednoduchá, nicméně vyžaduje dodržování technologické kázně a určitých pravidel. Výběrem dřeva počínaje až po povrchové úpravy odlitku.**

#### Zásady a pravidla pro úspěšný výsledek:

- Čistota a bezprašnost prostředí
- Dodržování správného **míchacího poměru** mezi pryskyřicí a tvrdidlem
- Důkladné **penetrování** dřeva kompatibilní penetrací
- Zajištění co nejjednoduššího oddělení formy od odlitku pomocí vhodného **separátoru**
- Dodržování **správných postupů** pro následné kroky jako broušení, leštění povrchů atd.

Při dodržení uvedených pravidel není odlévání s VEROPALEM UV PLUS 100 nikterak složité, jde o zajímavou, kreativní činnost. Nicméně před tím, **než se pustíte do odlévání většího nábytkového kusu, je dobré vyzkoušet si něco menšího.**

S malým 1,4kg vzorkem epoxidové pryskyřice si můžete vyzkoušet zalít např. vizitku, těžátko, přívěsek, prkénko, podtácek, využít tak dřívka, kamínky nebo jiné přírodní. Hlavní na tom je to, aby si člověk prošel procesem krok za krokem, uvědomil si sled jednotlivých operací, ujasnil si seznam potřebného nářadí, zjistil na vlastní oči, jak se materiál chová. **Je to jistější cesta, než vlastní chybou zničit cenné dřevo a větší množství pryskyřice k tomu.**

Téměř se 100% jistotou jsme přesvědčeni, že jakmile si práci s tímto materiálem osvojíte a probudíte svoji fantazii, nezůstane pouze u jednoho zrealizovaného projektu. Jedinečné výsledky vašich projektů budou u vás vzbuzovat uspokojení a u ostatních obdiv. Úspěšný spisovatel Zdeněk Hanka kdysi řekl, že „Fantazie je semínkem tvořivosti, tvořivost hybnou silou pokroku a pokrok je hybnou silou pro fantazii.“ VEROPAL UV PLUS 100 je ideálním nástrojem k probuzení fantazie!



**Široká nabídka produktů pro výrobu designového nábytku v kombinaci dřeva a epoxidové pryskyřice je k zakoupení na prodejnách DŘEVO TRUST.**

- stabilizační pryskyřice
- číré pryskyřice
- pigmentové pasty a roztoky
- spreje na odstranění bublinek
- a další příslušenství

| Pryskyřice  | KÓD     |
|---|---------|
| Pryskyřice čírá TOP COAT 600 1,5 l                | D858102 |
| Pryskyřice čírá Veropal CLEARCAST 300 1,4 l       | D858093 |
| Pryskyřice čírá Veropal FIXWOOD 1,5 l             | D858099 |
| Pryskyřice čírá Veropal TRANSPARENT 200 1,5 l     | D858096 |
| Pryskyřice čírá Veropal UV PLUS 100 1,4 l         | D859090 |
| Pryskyřice stabilizační Veropal WSB E-LV 1,4 l    | D858105 |
| Penetrace epoxidová na dřevo Veropal PEN 10 1,4 l | D858125 |

| Pigmentové pasty a roztoky   | KÓD     |
|--|---------|
| Pasta pigmentová neprůhledná světlostálá Veropal PP modrá 30 ml        | D858112 |
| Pasta pigmentová neprůhledná světlostálá Veropal PP zelená 30 ml       | D858113 |
| Pasta pigmentová neprůhledná světlostálá Veropal PP černá 30 ml        | D858109 |
| Pasta pigmentová neprůhledná světlostálá Veropal PP červená 30 ml      | D858110 |
| Roztok pigmentový průhledný světlostálý Veropal PR petrolej 30 ml      | D858121 |
| Roztok pigmentový průhledný světlostálý Veropal PR zelený 30 ml        | D858122 |
| Roztok pigmentový průhledný světlostálý Veropal PR bordó 30 ml         | D858115 |
| Roztok pigmentový průhledný světlostálý Veropal PR žluté jehnědy 30 ml | D858123 |



## JAK BROUSIT A LEŠTIT EPOXIDOVOU PRYSKYŘICI?

### Obecné zásady u broušení

Obecně doporučujeme začít brousit epoxidové povrchy ideálně 14 a více dní po odlití, nejméně však 10 dní, aby byl odlitek dokonale dotvrzen a broušení mělo efekt.

Brousí se vždy **od nejhrubších k jemnějším zrnitostem**, nikdy nepřeskakujeme. Na brusivo v průběhu broušení netlačíme, zabráníme vzniku škrábanců. Pro zrcadlový lesk brousíme až do zrnitosti 3000 a pak leštíme pastou Finixa na molitanové oranžové podložce. Pro matný vzhled můžeme skončit kdykoliv od K240 podle toho, kdy budeme s mírou matu na epoxidu spokojeni. V průběhu broušení čistíme plochu brusiva i broušenou plochu utěrkou z mikrovlákna.

### 1. Ruční broušení a leštění epoxidu a dřeva

Pro ruční broušení epoxidových povrchů a dřeva doporučujeme používat brusné formáty Super Assilex od Kovax o vhodných zrnitostech. U rozlehlejších rovných ploch se brousí pomocí ručního bloku Super Assilex opatřeného tvrdou nebo super tvrdou podložkou. U zaoblených ploch či rádiusů se brousí pouze s měkkou podložkou.

### 2. Strojní broušení

Po srovnání roviny odlitku na fréze, CNC, v protahu nebo na egalizační brusce budeme mít připravený polotovár k broušení. K hrubému broušení epoxidového stolu či servírovacího prkénka lze použít širokopásová bruska nebo excentrická bruska s kmitavým pohybem a výkmitem 5 mm. Pětimilimetrový výkmit ve spojení s brusivem Kovax je lepší, rychlejší, účinnější než s výkmitem 3 mm. Doporučujeme nepoužívat vibrační brusku, která vibruje pouze jedním směrem, velmi zanáší brusivo, neybrousí epoxid tak, jak by měla. Také nedoporučujeme brousit vrtačkou nebo úhlovou brusku, protože u rotačního pohybu dochází k horší kvalitě povrchu (zvlnění).

### Leštění

Malé věci, například šperky, leštíme ručně pomocí malé oranžové pěnové podložky 80 mm, na kterou nanese trochu leštící pasty Finixa. Leštění epoxidového stolu a jiných výrobků je velmi důležitý krok, u kterého se pozná kvalita odvedeného předchozího broušení. **Pro leštění je vhodné použít rotační leštičku s leštícím kotoučem.** Excentrická bruska je na leštění nevhodná - bruska neleští.

Pro leštění doporučujeme leštící pastu Finixa, což je jedнокroková pasta upravená nanotechnologií dosahující vysokého lesku 95 %. Pastu Finixa nanese na oranžový leštící kotouč POP 714 o průměru 145 mm s nastavenými otáčkami 700 ot/min, maximálně 1000 ot/min, a rozetřeme ji po leštěném povrchu. Ještě vhodnější leštící podložkou se jeví nízký leštící beránek. Nižšími otáčkami (do 700 ot/min) krásně kontrolujeme i teplotu povrchu a zamezujeme případnému lokálnímu změknutí. Na závěr leštění povrch ještě očistíme utěrkou z mikrovlákna.



## Strojní broušení

### Pro excentrické brusky 125 mm

| Brusný kotouč TRI-PRO |      | KÓD            | Brusný kotouč Kovax Super Assilex                      |        | KÓD            |
|-----------------------|------|----------------|--|--------|----------------|
| 8 otvorů              | K80  | <b>D867680</b> | 7 otvorů   | K600   | <b>D867692</b> |
|                       | K100 | <b>D867681</b> |  | K800   | <b>D867693</b> |
|                       | K120 | <b>D867682</b> |  | K1200  | <b>D867694</b> |
|                       | K150 | <b>D867683</b> |  | K1500  | <b>D867695</b> |
|                       | K180 | <b>D867684</b> | Mezivrstva měkká Kovax Super Assilex, 125 mm, 7 otvorů |        | <b>D867691</b> |
|                       | K220 | <b>D867685</b> | Brusný kotouč Buflex DRY                               |        | KÓD            |
|                       | K280 | <b>D867686</b> | 7 otvorů   | K 2000 | <b>D867655</b> |
|                       | K320 | <b>D867687</b> |  | K 3000 | <b>D867656</b> |
|                       | K360 | <b>D867688</b> | Mezivrstva měkká Kovax Buflex Dry, 125 mm, 7 otvorů    |        | <b>D867657</b> |
|                       | K400 | <b>D867689</b> |  |        |                |
|                       | K500 | <b>D867690</b> |  |        |                |
|                       | K600 | <b>D867679</b> |  |        |                |
|                       | Sada | <b>D867678</b> |  |        |                |

### Pro excentrické brusky 152 mm

| Brusný kotouč TRI-PRO |      | KÓD            | Brusný kotouč Super Assilex                             |       | KÓD            |
|-----------------------|------|----------------|---|-------|----------------|
| 15 otvorů             | K80  | <b>D867696</b> | 15 otvorů   | K800  | <b>D867718</b> |
|                       | K100 | <b>D867697</b> |   | K1000 | <b>D867711</b> |
|                       | K120 | <b>D867698</b> |   | K1200 | <b>D867712</b> |
|                       | K150 | <b>D867699</b> |   | K1500 | <b>D867713</b> |
|                       | K180 | <b>D867700</b> | Mezivrstva měkká Kovax Super Assilex, 150 mm, 15 otvorů |       | <b>D867710</b> |
|                       | K220 | <b>D867701</b> | Brusný kotouč Buflex DRY                                |       | KÓD            |
|                       | K280 | <b>D867702</b> | 15 otvorů   | K2000 | <b>D867658</b> |
|                       | K320 | <b>D867703</b> |   | K2500 | <b>D867659</b> |
|                       | K360 | <b>D867704</b> |   | K3000 | <b>D867660</b> |
|                       | K400 | <b>D867705</b> | Mezivrstva měkká Kovax Buflex Dry, 150 mm, 15 otvorů    |       | <b>D867661</b> |
|                       | K500 | <b>D867706</b> |   |       |                |
|                       | K600 | <b>D867707</b> |   |       |                |
|                       | K600 | <b>D867708</b> |   |       |                |

| Brusný kotouč Super Assilex                             |           | KÓD            |
|---|-----------|----------------|
| 16 otvorů   | K240      | <b>D867714</b> |
|   | K320/K360 | <b>D867715</b> |
|   | K400      | <b>D867716</b> |
|   | K600      | <b>D867717</b> |
| Mezivrstva tvrdá Kovax Super Assilex, 150 mm, 15 otvorů |           | <b>D867709</b> |

## Ruční broušení

| Brusný formát Kovax Super Assilex 130 x 170 mm                 | KÓD            |
|--|----------------|
| K240   | <b>D867670</b> |
| K320/K360  | <b>D867671</b> |
| K400   | <b>D867672</b> |
| K600   | <b>D867673</b> |
| K800   | <b>D867674</b> |
| K1000  | <b>D867675</b> |
| K1200  | <b>D867676</b> |
| K1500  | <b>D867677</b> |
| Podložka měkká Kovax Super Assilex 78 x 123 mm*                | <b>D867668</b> |
| Podložka tvrdá Kovax Super Assilex 78 x 123 mm*                | <b>D867669</b> |
| Blok brusný Kovax Super Assilex 72 x 125 mm                    | <b>D867666</b> |
| Podložka tvrdá pro brusný blok Kovax Super Assilex 72 x 125 mm | <b>D867667</b> |

| Brusný formát Kovax Tolecut 116 x 70 mm                         | KÓD            |
|---|----------------|
| K800 8 ks v archu   | <b>D867720</b> |
| K1200 8 ks v archu  | <b>D867721</b> |
| K1500 8 ks v archu  | <b>D867722</b> |
| K2000 8 ks v archu  | <b>D867723</b> |
| K2500 8 ks v archu  | <b>D867724</b> |
| K3000 8 ks v archu  | <b>D867725</b> |
| Blok brusný malý Kovax Toleblock na broušení detailů 29 x 39 mm | <b>D867719</b> |

| Brusný formát Kovax Buflex Dry 130 x 170 mm | KÓD            |
|---|----------------|
| K2000                                       | <b>D867662</b> |
| K2500                                       | <b>D867663</b> |
| K3000                                       | <b>D867664</b> |
| Mezivrstva Kovax Buflex Dry 78 x 123 mm     | <b>D867665</b> |

\* Tyto podložky můžete použít bez brusného bloku, jsou určeny k broušení malých nebo zaoblených ploch.

## Leštění

| Lešticí pasty          | KÓD            |
|------------------------|----------------|
| Finixa One Step 0,2 kg | <b>D867735</b> |
| Finixa One Step 0,5 kg | <b>D867736</b> |
| Finixa One Step 1 kg   | <b>D867734</b> |

Lešticí pasty je možné použít jak pro strojní, tak pro ruční leštění.

| Lešticí podložky  | KÓD            |
|---|----------------|
| Podložka lešticí na epoxid D 80 mm, tloušťka 25 mm, oranžová  | <b>D867733</b> |
| Podložka lešticí vlněná „nízký beránek“ 125 mm                | <b>D867731</b> |
| Podložka lešticí na epoxid D 145 mm, tloušťka 30 mm, oranžová | <b>D867732</b> |
| Podložka lešticí pěnová D 145 mm, tloušťka 30 mm, červená     | <b>D867730</b> |



## Rozvíjíme jedinečný koncept spolupráce s firmou DřevoTrust!

Již brzy si budete moci na vybraných pobočkách DřevoTrust zakoupit švédské nářadí Hultafors a oděvy Snickers Workwear.

Při nákupu materiálu pro svou práci se budete moci obléknout do špičkového pracovního oblečení či nakoupit přesné certifikované metry i kovaná dláta pro opravdové profesionály.

Těšíme se na vás  
na pobočkách DřevoTrust.



**BUDEME TAM!**  
**EXPO 2022**

 **Snickers**  
WORKWEAR

 **SOLID GEAR**  
Footwear

 **TOE GUARD**

 **Hellberg**

 **CIC WORK GEAR**

 **PFANNER**

 **PROTOS**



Pracovní oděvy



Bezpečnostní obuv



Ruční nářadí



Lesnictví a arboristika



Pohodlná tepláková mikina s raglánovými rukávy s velkou kapucí a dvěma kapsami na zahřátí rukou.

viděli jste  
na DT EXPO

**Snickers**<sup>®</sup>  
WORKWEAR

**ŠVÉDSKÁ ZNAČKA SNICKERS WORKWEAR SE BRZY PO SVÉM VZNIKU V ROCE 1975 STALA VE SKANDINÁVII POJMEM A SYNONYMEM PRO PRACOVNÍ OBLEČENÍ.**

Základní myšlenka firmy je představit oblečení, které dokonale padne, bude chránit a bude naprosto vyhovovat druhu práce. Příjemným bonusem je pak pěkný a moderní vzhled. Díky tomu všemu je v současnosti Snickers Workwear přední světovou značkou pracovního oblečení.



**Nekonečné možnosti.**

Klasické bavlněné triko poskytuje pohodlí příjemné bavlny.  
 ■ Lycra v žebrovaní kolem krku pomáhá udržet tvar i po mnoha praních.  
 ■ Pro delší životnost zesílené švy na ramenou a u krku.

| Triko SNICKERS Classic s krátkým rukávem |         |
|--|---------|
| černé                                    | D824652 |
| bílé                                     | D826022 |
| červené                                  | D824648 |
| modré                                    | D824651 |
| zelené                                   | D824650 |
| azurové                                  | D824649 |
| šedé                                     | D822562 |
| tm. modré                                | D860288 |



**Nejsou montérky jako montérky.**

To by se dalo říct o kalhotách z kolekce **FlexiWork**. Přizpůsobují se každému vašemu pohybu. Jsou navíc lehké, prodyšné a současně díky rip-stopové tkanině velice odolné. Spousta kapes vyřeší nutnost mít u sebe drobnosti v podobě metru, nože, dokladů či telefonu.

| Kalhoty SNICKERS FlexiWork+ |         |
|-----------------------------|---------|
| s kapsami černé             | D824644 |
| červené                     | D824645 |
| s kapsami tm. modré         | D860289 |

**dřevotrúst**<sup>®</sup>

Objednávejte na prodejních DT.

BUDEME TAM!  
EXPO 2022



Seznamte se  
s naší trendovou  
řadou

## REPRODUKČÍ KAMENŮ

Kuchyně se stala plnohodnotnou součástí bydlení a trávíme v ní mnoho času, což klade velké nároky na její uspořádání nejen ve funkční, ale i v estetické rovině.

Vybíráte kuchyňskou pracovní desku a chcete to nejlepší do moderní kuchyně? Co takhle zkusit některou ze stylových reprodukcí kamenů, kterou můžete doplnit zádovou deskou ve stejném dekoru?


V naší nabídce naleznete pracovní desky tl. 28 a 38mm a polisované desky tl. 10 a 19mm ve formě polotovarů, jídelní, barové a stolové desky a kompletní sestavy na přesnou míru v různých provedeních, tvarech a odstínech, vše dokonale sladíme a vše můžete objednat na jednom místě.

### Naše tipy



D845724  
D839677  
Mramor Tunis  
(F 8023)

D839688  
Kámen Láva  
(F 6356)



D386658  
D413987  
Mramor Štípaný  
(S 6177)

D783077  
D800557  
Kámen Šedý  
(T 5162)



D839686  
Mramor Athény  
(F 7089)

D713490  
D713481  
Mramor Černý  
(F 2272)



Mramor Italia  
(F 6362)

D842693  
D842692

„Kamenný“ povrch  
na pracovní a zádové  
desce vytváří dojem  
dokonalé celistvosti.



Myriade Black'  
(A 300)

D502447  
D416620

Kombinací dekoru  
kamene a dřeva lze  
zvýšit atraktivitu  
interiéru.



Future  
(S 273)

D204532  
D204529

Žula, kámen a beton,  
to vše si najde své  
místo v moderní  
kuchyni.



Kompletní nabídku všech čtyřiceti dekorů  
Polyformu naleznete na webových  
stránkách [www.polyform.cz](http://www.polyform.cz).

**POLYFORM**<sup>®</sup>  
POSTFORMING ELEMENTE

## KOUZLO PŘÍRODY

Kouzlo přírody – takto výstižně pojmenovali tvůrci v DDL novou kolekci laminovaných desek 2022, kterou vám představí v průběhu letošního podzimu. Celou **kolekci 61 barev a dekorů oživuje 21 novinek**, které poskytují prostor pro vznik nepřehledného množství nových designových perspektiv.

Vybarvení i kresba dekorů vycházejí ze skutečného dřeva a jejich autentičnost podporuje výběr přirozených povrchových struktur. Moderní kolekce ladí se současnými trendy ve výrobě nábytku a umožní vnést do interiéru hřejivou atmosféru.

Nová kolekce je tradičně rozdělena do dvou skupin dekorů - BASIC a SELECT. Skupina dekorů BASIC staví na osvědčené a tradiční nabídce dekorů na kvalitním nosiči bez obsahu recyklátů. Skupina trendových dekorů SELECT je na nosiči Lamino PLUS, tedy na nosné desce s vylepšenými mechanicko-fyzikálními vlastnostmi.

„Kouzlem přírody“ dodáváme výrobcům větší prostor ke kreativitě s maximální podporou kvality dodávaných materiálů. Mimochodem, kvalita je to, co vždy bylo a je v DDL na prvním místě, již 70 let.



## Nová kolekce DDL

| číslo dekoru | název dekoru     | kód     |
|--------------|------------------|---------|
| 224          | INDUSTRY         | D871870 |
| 593          | DUB KARLSTAD     | D871875 |
| 594          | DUB GRANDE       | D871880 |
| 595          | DUB DELANO       | D871886 |
| 596          | DUB PROVENCE     | D871891 |
| 597          | JAVOR PORTO      | D871894 |
| 598          | DUB MOLVENO      | D871899 |
| 599          | JILM WIEKA       | D871901 |
| 600          | DUB FORESTA      | D871903 |
| 601          | JASAN KORSIKA    | D871904 |
| 602          | OŘECH GARBO      | D871905 |
| 603          | DUB IMATRA       | D871906 |
| 604          | OŘECH NORD       | D871907 |
| 605          | DUB VIKING       | D871919 |
| 606          | ROBINIE MONTERO  | D871921 |
| 607          | DUB SAMDAL       | D871922 |
| 608          | DUB SAINT TROPEZ | D871923 |
| 609          | ACADIA           | D871924 |
| 610          | DUB BALEO        | D871925 |
| 611          | DUB EBRO         | D871926 |
| 612          | KAŠTAN BOLERO    | D871927 |



594  
DUB GRANDE

596  
DUB PROVENCE

597  
JAVOR PORTO

## Hranipex

Pro dokonalou finální realizaci Vašich projektů je kompletní kolekce hran ke všem dekorům DDL vyvíjena společností Hranipex.



Zajistěte si vzorkovník





Dub Saint Tropez  
608

593  
DUB KARLSTAD

599  
JILM WIEKA

601  
JASAN KORSIKA

608  
DUB SAINT TROPEZ

605  
DUB VIKING

610  
DUB BALEO

607  
DUB SANDAL

598  
DUB MOLVENO

603  
DUB IMATRA



Dub Sandal  
607

Dub Foresta  
600

609  
ACADIA

606  
ROBINIE MONTERO

611  
DUB EBRO

224  
INDUSTRY

604  
OŘECH NORD

612  
KAŠTAN BOLERO

602  
OŘECH GARBO

600  
DUB FORESTA

595  
DUB DELANO

Javor porto  
597

## OBJEVTE JE VŠECHNY

**Společnost Hranipex nabízí kompletní portfolio hran ke kolekcím více než 100 výrobců deskových materiálů.**

Nově přináší kompletní sestavu hran k laminovaným deskám DDL z nové kolekce Kouzlo přírody 2022. Jedná se o 21 dekorů, převážně z oblasti klasických dřev, kde prim hraje bohatá škála dubů. Dekory byly exkluzivně vytvořeny týmem odborníků s důrazem na soulad mezi povrchem laminované desky a strukturou hrany.



- skladem v šířkách 22 a 42 mm a tloušťkách 1 a 2 mm
- ostatní atypické šíře řezáním z jumbo rolí
- na objednávku i s naneseným lepidlem či funkční vrstvou
- roztáčení z kol už od 1 metru
- roztáčení jumbo rolí

**Celou kolekci hran DDL ve všech rozměrech nabízí exkluzivně Dřevotrust.**

Skladem v DT najdete hrany v tloušťce 1 mm.



# ALL IN

FLEXIBILNÍ SYSTÉM DOPLŇKŮ PRO PŘÍPRAVU JÍDLA

SKVĚLÁ JÍDLA,  
ŽÁDNÉ PŘEKÁŽKY  
TO VŠE PŘÍCHÁZÍ  
S DOPLŇKY ALL-IN



red dot winner 2022

BUDEME TAM!  
EXPO 2022

## DOPLŇKY S NEKONEČNÝM POUŽITÍM, VHODNÉ PRO VŠECHNY DŘEZY\*

\*S rozměrem vany dřezu do 540 mm


Tento dobře vybavený a intuitivní modulární systém má vše, co potřebujete ke snadné přípravě jídel, a to díky tomu, že potřebné příslušenství máte na dosah. Přizpůsobí se jakémukoli dřezu s rozměrem vany dřezu do 540 mm. Díky teleskopickému držáku můžete set umístit na délku i na šířku vany dřezu. V nabídce 3 různé typy setů obsahující až sedm samostatných příslušenství s více možnostmi použití tak, aby vyhovovaly různým potřebám zákazníků.

### ALL-IN SET 1 112.0655.481




Tento set obsahuje:  
Teleskopický držák,  
bambusovou přípravnou desku  
a velkou odkapávací misku  
**D870999**

### ALL-IN SET 2 112.0655.482



Tento set obsahuje:  
Teleskopický držák,  
bambusovou přípravnou desku,  
malou odkapávací misku  
a bambusové  
víko na malou misku

### ALL-IN SET 3 112.0655.483

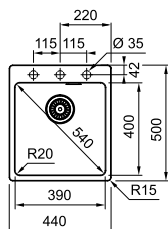


Tento set obsahuje:  
Teleskopický držák,  
bambusovou přípravnou desku,  
velkou odkapávací misku  
a rolovací silikonovou  
podložku


## MARIS - DŘEZ, KTERÝ NADCHNE VŠECHNY

Prostorný, odolný, hygienický. Ať už jde o vaření, přípravu jídla nebo mytí nádobí, v moderním každodenním rodinném životě jsou žádané produkty s dlouhou životností a funkcí. Dřez Maris je ideálním řešením. Nabízí prvotřídní odolnost a díky antibakteriální úpravě Sanitized® je také hygienický. Dokonalé vylepšení vaší kuchyně. Spojení designu a funkčnosti.

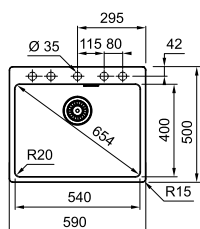
### MRG 6 10-39 FTL



Spodní skříňka od 450 mm  
Rozměry 440 × 500 mm  
Dřez 390 × 400 × 200 mm  
Síťkový ventil  
3 Místa pro vyvrtání otvoru  
Možnost umístit dávkovač saponátu  
Fixační příchytky Fast-Fix



### MRG 6 10-54 FTL



Spodní skříňka od 600 mm  
Rozměry 590 × 500 mm  
Dřez 540 × 400 × 200 mm  
Síťkový ventil  
5 Míst pro vyvrtání otvoru  
Možnost umístit dávkovač saponátu  
Fixační příchytky Fast-Fix



# FRANKE



## KOLNIČKA VONÍ LESEM A DOBRÝM JÍDLEM

V objektu, který vám nyní představujeme, se snoubí láska k přírodě, k lidem a k dobrému jídlu.

Majitel pan Dalibor Špejtek na místě, kde kdysi stávala kolnička na dříví jeho babičky, vybudoval z původní útulny pro cyklisty místo s výtečnou gastronomií, nazvané jak jinak, Kolnička. Dnes se jedná o vyhlášený podnik v Lukách nad Jihlavou, kde pan Špejtek s manželkou Petrou

nabízejí návštěvníkům z širokého okolí stylové posezení, ubytování i gurmánské zážitky.

Celým objektem prosakuje jejich láska k přírodě a dřevu. Fasáda budovy je z modřínu, stejně jako podlahy FEELWOOD v penzionu. Posuďte sami na fotkách nebo se tam zajedte přesvědčit na vlastní oči a nos.





FEELWOOD podlaha,  
sibiřský modřín,  
A/B kvalita,  
19x135x1973 mm





### KANO

**KANO-S** – výsuvná koncovka bez přepínání



**NOVINKA**

| Barva                | Obj. číslo |
|----------------------|------------|
| KANO - černá matná   | 526 667    |
| KANO - S černá matná | 526 668    |

### AMBIS

**AMBIS-S** – výsuvná koncovka s přepínáním



| Barva | Obj. číslo |
|-------|------------|
|-------|------------|

|                                  |         |
|----------------------------------|---------|
| <b>AMBIS nerez kartáčovaný</b>   | 523 118 |
| Objednávejte v DT<br>D758294     |         |
| <b>AMBIS-S nerez kartáčovaný</b> | 523 119 |
| Objednávejte v DT<br>D749506     |         |

### BLANCO NAYA 5

**50** cm Barva Obj. číslo



**NOVINKA**

Montáž shora

| SILGRANIT®-Look:  | Obj. číslo |
|-------------------|------------|
| černá             | 526 578    |
| antracit          | 526 579    |
| šedá skála        | 526 580    |
| aluminium         | 526 581    |
| bílá              | 526 582    |
| jasmín            | 526 583    |
| tartufo           | 526 584    |
| kávo              | 526 585    |
| Objednávejte v DT |            |
| antracit          | D866937    |
| jasmín            | D870253    |
| kávo              | D858954    |

Výřez: 495 x 490 mm,  
R15, Hloubka dřezu: 200 mm

### BLANCO SOLIS 400-IF/A

**45** cm Barva Obj. číslo



**NOVINKA**

nerez kartáčovaný 526 119

Montáž shora

Výřez: 430 x 490 mm, R15  
Hloubka dřezu: 185 mm, R42



s excentrickým ovládáním výpusti  
PushControl

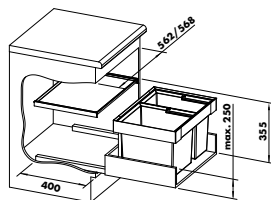
### BLANCO FLEXON II 60/2 -

košový systém do zásuvky **60** cm Obj. číslo

521 471



Objednávejte v DT  
D679680



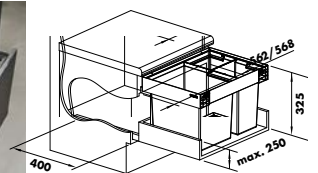
### BLANCO FLEXON II LOW XL 60/3

košový systém do zásuvky **60** cm Obj. číslo

montáž pod pracovní desku

**NOVINKA**

526 643



OD 1. 6. 2022 JE K DISPOZICI AKČNÍ KATALOG 2022/2,  
S ŠIROKÝM VÝBĚREM PRODUKTŮ BLANCO.  
KATALOG SI ŽÁDEJTE NA VŠECH POBOČKÁCH  
A U OBCHODNÍCH ZÁSTUPCŮ FIRMY DŘEVO TRUST A.S.





## S černými příbory vnesete pořádek i do tmavých zásuvek

Moderní kuchyně se vyznačuje důmyslným řešením prostoru a využitím každého místa. Práce v takto uspořádané kuchyni je pak rychlá a stává se radostí. Neodmyslitelným pomocníkem v udržení pořádku v zásuvkách jsou příbory. Pomáhají rychle najít potřebné pomůcky pro vaření nebo stolování, a navíc chrání vnitřní prostor zásuvky před poškrábáním.

### Příbory LINEA Kristall Soft Touch

Geometrické linie příbory LINEA se snoubí s vysoce kvalitním materiálem a maximální funkcí. Příbory LINEA můžete krátit o 50 mm na délku a 40 mm na šířku. Výška 57,5 milimetru umožňuje plné využití výšky zásuvky. Povrch KristallSoft Touch je příjemný na dotek, matný a zabraňuje klouzání předmětů v zásuvce.

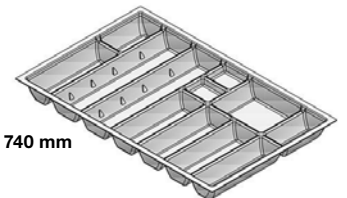
Do tmavé zásuvky patří příbory v černé barvě.



D849150 - 490 x 540 mm



D849152 - 490 x 640 mm



D849154 - 490 x 740 mm



DOPORUČUJE SKRYTÝ ZÁVĚS

## ESPRIT

- » Určen pro bezpodrážkové dveře v moderních kancelářích, veřejných budovách, pro byty i rodinné domy
- » Nastavitelný ve třech osách
- » Testován na 200.000 cyklů, zátěžová třída 10, bezpečnostní třída RC2, požární atest
- » Barevná provedení: nikl satén, bronz satén, černá matná, bílá matná

[www.tkz.cz](http://www.tkz.cz)



D558659 - sada 2 ks

# Mistico



černá mat  
D803001

chrom lesklý  
D803002

nikl broušený  
D803003

strukturovaný grafit  
D803005



Foto: Shutterstock

# dřevotrust®

vybírá  
kliky

# Carino

nikl broušený  
D470805

chrom lesklý / nikl broušený  
D802996



# Mensa

nikl broušený  
D371880



# Aurelius

nikl broušený  
D379270



# Future

grafit  
D565749

nikl broušený  
D803021

staromosaz  
D803022



# Cascade

černá matná/chrom lesklý  
D802997

nikl broušený  
D554880





## Exkluzivní osvětlení zásuvek AvanTech YOU

### Dopřejte vašemu nábytku se zásuvkami AvanTech YOU osobitý světelný podpis:

Jakmile se zásuvka otevře, dekorativní horní profily s vestavěnými LED diodami rovnoměrně osvětlí vnitřek zásuvky a navenek zvýrazňují luxusní charakter nábytku.

Skleněné výplně Inlay se svítícími hranami tvoří osobité světelné efekty a působí exkluzivním dojmem.

Díky napájení z akumulátoru není třeba zásuvku připojovat k elektrické síti. Žádná zástrčka - působivý efekt!

### Technické informace ve zkratce

- Lze dodatečně namontovat na hotovou zásuvku
- Rozptýlené difuzní světlo, teplota barvy světla 4000 K
- Vhodné do kuchyně, obývacího pokoje, koupelny i pracovny
- Pro použití v interiérech
- Každá zásuvka je napájena jedním akumulátorem
- Osvětlení se automaticky aktivuje při otevření zásuvky
- Automaticky se vypne po 30 sekundách nebo při zavření zásuvky

#### LED osvětlení zásuvek Avantech YOU

|                 |                |
|-----------------|----------------|
| ANTRACIT 450 MM | <b>D865795</b> |
| ANTRACIT 500 MM | <b>D865796</b> |
| ANTRACIT 550 MM | <b>D865797</b> |
| ANTRACIT 650 MM | <b>D865798</b> |
| NEREZ 450 MM    | <b>D865799</b> |
| NEREZ 500 MM    | <b>D865800</b> |
| NEREZ 550 MM    | <b>D865801</b> |
| NEREZ 650 MM    | <b>D865802</b> |
| PRO INLAY       | <b>D865803</b> |



#### Sada obsahuje:

- 2 ks LED svítidlo
- 1 ks magnet
- 1 ks akumulátor
- 1 ks držák akumulátoru
- 1 ks adaptér pro ocelová záda
- 3 ks držák kabelu, samolepicí
- 1 ks nabíjecí kabel micro USB B
- 1 ks prodlužovací kabel
- Upevňovací materiál

BUDEME TAM!  
EXPO 2022

Mediterranean

Kronodesign®

## NECHTE SE INSPIROVAT

Budeme-li hledat slova, která nás napadají v souvislosti s létem, určitě se mezi nimi objeví také slova jako **středomořský a středozeimní nebo-li mediterranean**. A právě interiérový design ve stylu mediterranean se stal inspirací při návrhu koupelny. Přírodní materiály, minimalistický přístup k dekoracím, celkově vzdušný a přitom elegantní vzhled - to je styl mediterranean.

Přírodní materiály jsou samozřejmě finančně náročnější, nicméně existují i materiály, které

nabízejí alternativní a přitom elegantní řešení, které zcela splní naše očekávání.

Příkladem mohou být stěnové panely **Rocko Tiles** od společnosti **Kronospan**. Panely na bázi minerálu nabízejí, *kromě velkého formátu 2800 x 1230 mm o tloušťce 4 mm, 24 luxusních dekorů ve 2 povrchových strukturách.*

Panely jsou vhodné do každého interiéru a díky své voděodolnosti jsou přímo ideální pro použití v



R130 PT Greige  
Babylon  
D857057

Kronodesign®





Kronodesign®


koupelnách. A posudte sami, jak se návrh koupelny vydařil.

Návrh koupelny ve stylu mediterranean vychází z kombinace dekorů stěnových panelů **R 130 PT Greige Babylon a K349 PT Silk Flow** na stěnách. Dekory spolu barevně ladí v jemných tónech a navzájem se odlehčují. Přírodní prvek v návrhu zastupuje dřevodekor. Jednoduchá designová skříňka pod umyvadly a vestavné poličky jsou vyrobeny z laminované desky v dřevodekoru K356

PW Sand Grange Oak. Jedná se o výraznější prvek, který podtrhuje celkový vzdušný dojem koupelny.

**K349 PT Silk Flow  
D857055**

**K356 PW Sand  
Grange Oak  
D775118**



Kronodesign®



Industrial

Kronodesign®

Pro ty, kteří právě objevili kouzlo stěnových panelů Rocko Tiles, přinášíme ještě jednu ochutnávku exkluzivních dekorů, tentokrát v návrhu loftového bytu ve stylu industrial. Tento styl se vyznačuje použitím tzv. surových materiálů, jsou beton, kov, plech, ocelové nosníky, staré tovární vybavení (např. plechové šatní skříně). Jedná se o velmi osobitý styl, který sice nevyhovuje úplně každému, nicméně jeho nápadité provedení může obměkčit mnohé odpůrce tohoto stylu.

**Rocko Tiles** v dekoru **R105 PT Copper Lamiera** jsme použili na obklad stěny u schodiště, a vytvořili tak dominantu celého prostoru, ten samý dekór je rovněž použit jako zádová stěna kuchyňského koutu. Klasickou betonovou stěrku v horním patře a v obývací části loftu nahradily stěnové panely **R109 PT Concrete**. Kromě stěnových panelů jsme v návrhu použili také laminované desky, ze kterých je vyroben nábytek včetně kuchyňské linky. Celkový dojem tak dotváří kuchyňská linka a bar v dřevodekoru **K361 PW Gold Harbor Oak**, stejně jako skříně v barvě **K097 SU Dusk Blue**, tato barva prostor společně s dřevodekorem oživí.

A vzhledem k tomu, že ke stylu industrial černá barva prostě patří, našel si zde místo i dekór 0190 UM Black. Celý prostor působí industriálním dojmem, nicméně materiály nepůsobí studeně.

0190 MDF Ultra Matt  
D868412

K097 SU Dusk Blue  
D704392

K361 PW Gold  
Harbor Oak  
D775112

R105 PT  
Copper Lamiera  
D856958

R109 PT Concrete  
D856954





Bohemian

Kronodesign®

A teď si pojdme trochu pohrát do dětského pokoje ve stylu bohemian. Děti se v tomto pokoji budou cítit jako na prázdninách. Do boho stylu patří naprosto cokoli. Můžete popustit uzdu své kreativitě, boho styl je hravý a neplatí v něm téměř žádná pravidla.

Barevný základ bohémského stylu tvoří neutrální a zemité barvy, my jsme v návrhu použili odstíny **0514 PE Ivory**, **0515 PE Sand**, **8533 BS Macchiato** a **7166 BS Latté**.

Lamino desky ve světlém odstínu **0514 PE Ivory** jsme na posteli a šatní skříni zkombinovali s dřevodekorem **K022 SN Satin Blackwood**.

Z kombinace odstínů a dřevodekoru jsou navrženy také regály a poličky ve tvaru domečků. Celý interiér je možné doplnit polštářky, dekoracemi na stěnách, kusovými koberci a výraznými doplňky. A v tomto případě platí, že se nemusíte bát ani reflexních barev.

0514 PE Ivory  
D189725

0515 PE Sand  
laminát  
D633669

7166 BS Latté  
MDF Ultra Matt  
D868407

8533 BS  
Macchiato  
D460005

K022 SN Satin  
Blackwood  
D634924



[www.kronospan-express.com](http://www.kronospan-express.com)



Sleduj YouTube



# LOFT IDEA

*Důležitý je nápad!*

GUSTAVSON® by **Laguna**

## LOFT IDEA

Systém posuvných dveří LOFT IDEA s jednoduchou montáží byl vytvořen kombinací nejlepších vlastností systémů LOFT a AERO. Díky systému LOFT IDEA získá váš interér mimořádný vzhled s moderními prvky.

Systém posuvných dveří LOFT IDEA je zajímavým řešením pro ty, kdo oceňují originální a efektivní řešení v interiéru. Horní kolejnice v industriálním stylu dodává dveřím syrový charakter, zatímco neviditelné kování budí dojem pohybu dveří ve vzduchu. Systém LOFT IDEA je určen pro konstrukci průchozích dveří mezi místnostmi. Seřizovací systém zajišťuje správné usazení i při nedokonalé instalaci nebo nerovných stěnách a podlahách.

### Výhody:

- bez nutnosti frézování dveří pro kování
- 2 varianty: regulované (+/- 6 mm) nebo neregulované
- dorazy a tlumiče zajišťují bezpečné používání a tichý chod systému
- dveře působí volně visícím dojmem díky skrytému dveřnímu kování a horní kolejnici, na které jsou zavěšeny.
- barva: **industriální černá**
- malá mezera mezi dveřmi a stěnou (35-38 mm)





GUSTAVSON® by **Laguna**

## TWIN WALL GLASS

je systém, který umožňuje montáž skleněných posuvných dveří. Systém a všechny jeho komponenty jsou vyrobeny v industriálním stylu. Černá barva profilů a madel je specifická svou mírně drsnou povrchovou úpravou.

### Výhody:

- skleněná výplň umožňuje optické zvětšení prostoru a lepší osvětlení interiéru
- možnost použití jednoho nebo dvou křídel posuvných dveří
- barva: **industriální černá**
- kryt horního vedení ve stejné barvě
- možnost celistvé skleněné výplně opticky rozdělené dekorativní nalepovací lištou
- možnost kombinace LTD a skla v rámci jednoho křídla
- jednoduchá montáž



## TWIN WALL GLASS

*Předělí místnost bez vlivu na prostor a prosvětlení*



### Technické parametry:

- nastavení výšky +/- 3,5 mm
- spolehlivý a tichý provoz systému díky použití kování SLX a lišty K-032
- výplň 4/6 mm (s těsněním U-10), případně 2 skleněné výplně 4 mm (na obou stranách) nebo 10mm LTD deska
- možnost instalace tlumičů dovírání



hrana uni

hrana ALU metal

hrana 2v1



## DOKONALÝ DESIGN

TO JSOU AKRYLÁTOVÁ DVÍŘKA ŘADY EXCLUSIVE A EXCLUSIVE HANDY

Dvířka **Grena DD** řady **Exclusive** a **Exclusive handy** zcela odráží rčení „V jednoduchosti je krása“. Rovné linie společně se zářivým leskem akrylátových fólií jsou prostě úchvatné a Vašemu domovu dodají na dlouhou dobu punc výjimečnosti a dokonalé čistoty. Nemusíte mít strach, že Vám péče o lesklé akrylátové plochy zabere mnoho času, **údržba je jednoduchá** jako u

**grena<sup>®</sup> DD** DOSTUPNÁ DVÍŘKA

jiných materiálů. **Povrch** dvířek je velmi kvalitní a odolný proti **běžnému namáhání**. Výhodou je i jeho odolnost proti **UV záření**, a tím pádem **stálobarevnost**. Luxusní vzhled dvířek můžete ještě více zvýraznit volbou speciální **3D hrany**. Ani při volbě hliníkové hrany či hrany v UNI barvě nesáhnete vedle.

**exclusive**



**exclusive handy**

Úchytka je již součástí dvířka

Díky tomu, že se pro olepování hran akrylátových dvířek **Grena DD** používá polyuretanové lepidlo PUR, dosahují dvířka řady **Exclusive** a **Exclusive handy** ještě vyšší kvality a funkčnosti. Spojení lepené lepidly PUR jsou totiž dokonale **odolné vodě** a **vysokým teplotám**, což oceníte především při využití ohraněných akrylátových dvířek v kuchyni či koupelně. Tvary řady **Exclusive handy** mají ještě navíc tu výhodu,

že jsou doplněny o **módní integrované úchytky**, které jsou již **v ceně dvířka**. **Úchytka je** na těchto dvířkách **již namontovaná**, takže vám odpadá kus práce. Volit můžete mezi vloženou nerezovou úchytkou nebo narážecí tenkou úchytkou v pěti variantách – hliník, nerez, antracit, bílá nebo černá. Přidáním funkčního prvku ve formě úchytka se tato akrylátová dvířka stávají opravdu exkluzivní záležitostí.

# Hranipex

## KOMPLETNÍ ŘEŠENÍ PRO LEPENÍ A ČIŠTĚNÍ



Navštivte náš stánek na DT expo Ostrava, objevte kompletní řešení pro olepování a využijte akční nabídku 20% slevy na vybraná lepidla a čističe.

Akční nabídka platí od 15. 9. do 31. 10.2022 pouze na prodejnách Dřevotrust.

# -20%



# DT Nářez

## APLIKACE PRO VÝROBU NÁBYTKU

Naše služba je určena všem stolařům, truhlářům a výrobcům nábytku, kteří si chtějí usnadnit svou práci a využít svůj čas na maximum.

### Co aplikace umí?

vytvořit nářezový plán | zjistit spotřebu materiálu (plošný materiál a hrany) | spočítat cenu ořezání a olepení



Více  
informací  
najdete ZDE

**dřevotrust**<sup>®</sup>