

www.actservis.cz



dveřní & bezpečnost
kování & doplňky



Z naší nabídky

Lotus



str. 80

Acapulco



str. 123

Elixir



str. 84

Viking Plus



str. 161

Simply



str. 85

Viola



str. 148

Elixir



str. 84

Simply



str. 85

Viola




str. 148

Kvalitní nerezové kování pro celý dům



NEREZOVÉ


Nerezové

 <p>16</p> <p>Cina RHR NEREZ</p>	 <p>17</p> <p>Cina R NEREZ</p>	 <p>19</p> <p>Cina LOFT OV + 2D NEREZ</p>	 <p>18</p> <p>Cina OV ECO NEREZ</p>
 <p>20</p> <p>Dora RHR NEREZ</p>	 <p>21</p> <p>Dora R NEREZ</p>	 <p>25</p> <p>Dora LOFT HR + 2D NEREZ</p>	 <p>24</p> <p>Dora HR ECO NEREZ</p>
 <p>26</p> <p>Eura RHR NEREZ</p>	 <p>27</p> <p>Eura R NEREZ</p>	 <p>29</p> <p>Eura LOFT OV + 2D NEREZ</p>	 <p>28</p> <p>Eura OV ECO NEREZ</p>
 <p>30</p> <p>Gina RHR NEREZ</p>	 <p>31</p> <p>Gina R NEREZ</p>	 <p>33</p> <p>Gina LOFT HR + 2D NEREZ</p>	 <p>32</p> <p>Gina HR ECO NEREZ</p>
 <p>34</p> <p>Heda RHR NEREZ</p>	 <p>35</p> <p>Heda R NEREZ</p>	 <p>37</p> <p>Heda LOFT OV + 2D NEREZ</p>	 <p>36</p> <p>Heda OV ECO NEREZ</p>
 <p>38</p> <p>Ilsa RHR NEREZ</p>	 <p>39</p> <p>Ilsa R NEREZ</p>	 <p>43</p> <p>Ilsa LOFT HR + 2D NEREZ</p>	 <p>42</p> <p>Ilsa HR ECO NEREZ</p>











<p>44</p>  <p>Lida RHR NEREZ</p>	<p>45</p>  <p>Lida R NEREZ</p>	<p>47</p>  <p>Lida LOFT OV + 2D NEREZ</p>	<p>46</p>  <p>Lida OV ECO NEREZ</p>
<p>48</p>  <p>Luka RHR NEREZ</p>	<p>49</p>  <p>Luka R NEREZ</p>	<p>51</p>  <p>Luka LOFT HR + 2D NEREZ</p>	<p>50</p>  <p>Luka HR ECO NEREZ</p>
<p>52</p>  <p>Pipa RHR NEREZ</p>	<p>53</p>  <p>Pipa R NEREZ</p>	<p>55</p>  <p>Pipa LOFT HR + 2D NEREZ</p>	<p>54</p>  <p>Pipa HR ECO NEREZ</p>
<p>56</p>  <p>Sira RHR NEREZ</p>	<p>57</p>  <p>Sira R NEREZ</p>	<p>59</p>  <p>Sira LOFT OV + 2D NEREZ</p>	<p>58</p>  <p>Sira OV ECO NEREZ</p>
<p>60</p>  <p>Tipa RHR NEREZ</p>	<p>61</p>  <p>Tipa R NEREZ</p>	<p>65</p>  <p>Tipa LOFT HR + 2D NEREZ</p>	<p>64</p>  <p>Tipa HR ECO NEREZ</p>
<p>66</p>  <p>Una RHR NEREZ</p>	<p>67</p>  <p>Una R NEREZ</p>	<p>69</p>  <p>Una LOFT OV + 2D NEREZ</p>	<p>68</p>  <p>Una OV ECO NEREZ</p>



EFEKT NEREZ



Efekt nerez



 70 Ulm EFEKT NEREZ	 70 Leipzig EFEKT NEREZ	 71 Dresden EFEKT NEREZ	 71 Hagen EFEKT NEREZ
 72 Hannover EFEKT NEREZ	 73 Metro EFEKT NEREZ	 73 Unica EFEKT NEREZ	 74 Kiel EFEKT NEREZ
 75 Nika EFEKT NEREZ	 75 Bronco EFEKT NEREZ		



CHROM / NEREZ



Chrom / nerez

 76 Kiel CHROM / NEREZ	 76 Hagen CHROM / NEREZ		
---	--	--	--



CHROMOVÉ

Chromové



77



Nika
CHROM

77



Bronco
CHROM

78



Catania
CHROM

78



Slza
CHROM

79



Beta
CHROM

79




Marina
CHROM



DESIGNOVÉ

Designové



80

Lotus
DESIGNOVÉ
BRONZ




84

Elixir
DESIGNOVÉ
ČERNÁ



84

Elixir
DESIGNOVÉ
MATNÝ NIKL



85

Simply
DESIGNOVÉ
ČERNÁ



85

Simply
DESIGNOVÉ
BROUŠENÝ CHROM



86

Prezident
DESIGNOVÉ
EFEKT NEREZ



86

Diplomat
DESIGNOVÉ
EFEKT NEREZ



87

Ronan
DESIGNOVÉ
EFEKT NEREZ



87

Ronan
DESIGNOVÉ
ČERNÝ LAK / EFEKT NEREZ



88

Barra Exclusive
BROUŠENÝ CHROM



88

Barra Exclusive
BROUŠENÝ CHROM



88

Barra Exclusive
ČERNÝ SATÉN



88

Barra Exclusive
ČERNÝ SATÉN



89

Barra Exclusive
NIKL SATÉN



89

Barra Exclusive
NIKL SATÉN



89

Barra Exclusive
TITAN



89

Barra Exclusive
TITAN



90

Tipa Exclusive
BROUŠENÝ CHROM



90

Tipa Exclusive
BROUŠENÝ CHROM



























90

Tipa Exclusive
ČERNÝ SATÉN



90

Tipa Exclusive
ČERNÝ SATÉN

<p>91</p>  <p>Tipa Exclusive NIKL SATĚN</p>	<p>91</p>  <p>Tipa Exclusive NIKL SATĚN</p>	<p>91</p>  <p>Tipa Exclusive TITAN</p>	<p>91</p>  <p>Tipa Exclusive TITAN</p>
<p>92</p>  <p>Linia EFEKT NEREZ</p>	<p>92</p>  <p>Linia EFEKT NEREZ</p>	<p>92</p>  <p>Linia EFEKT NEREZ</p>	<p>92</p>  <p>Linia EFEKT NEREZ</p>
<p>94</p>  <p>Organic CHROM</p>	<p>94</p>  <p>Organic CHROM</p>	<p>94</p>  <p>Organic LAK</p>	<p>94</p>  <p>Organic LAK</p>
<p>95</p>  <p>Organic LAK</p>	<p>95</p>  <p>Organic LAK</p>	<p>96</p>  <p>Coimbra DESIGNOVÉ EFEKT NEREZ</p>	<p>96</p>  <p>Coimbra DESIGNOVÉ MATNÝ CHROM</p>
<p>97</p>  <p>Corvo DESIGNOVÉ MATNÝ CHROM</p>	<p>97</p>  <p>Corvo DESIGNOVÉ MATNÝ NIKL</p>	<p>98</p>  <p>Argon DESIGNOVÉ CHROM / EFEKT NEREZ</p>	<p>98</p>  <p>Graciosa DESIGNOVÉ CHROM / EFEKT NEREZ</p>
<p>99</p>  <p>Gazela DESIGNOVÉ CHROM / EFEKT NEREZ</p>	<p>99</p>  <p>Calla DESIGNOVÉ CHROM / EFEKT NEREZ</p>	<p>100</p>  <p>Shane DESIGNOVÉ MATNÝ NIKL</p>	<p>100</p>  <p>Dafnis DESIGNOVÉ EFEKT NEREZ</p>

Designové



101

Senátor
DESIGNOVÉ
MATNÝ CHROM



101

Helena
DESIGNOVÉ
MATNÝ NIKL



102

Ravena
DESIGNOVÉ
CHROM / NIKL



102

Ravena
DESIGNOVÉ
CHROM / CHROM ANTRACIT



103

Harmonia
DESIGNOVÉ
CHROM / EFEKT NEREZ



103

Vector
DESIGNOVÉ
CHROM / CHROM ANTRACIT



104

Sienna
DESIGNOVÉ
CHROM / MATNÝ NIKL



104

Napa
DESIGNOVÉ
CHROM / MATNÝ NIKL



105

Catania
MATNÝ NIKL



106

Mystik
DESIGNOVÉ
EFEKT NEREZ



106

Mystik
DESIGNOVÉ
CHROM



107

Mystik
DESIGNOVÉ
BRONZ



107

Hektor
DESIGNOVÉ
MATNÝ NIKL



110

Folos
DESIGNOVÉ
EFEKT NEREZ



110

Folos
DESIGNOVÉ
MATNÝ NIKL



111

Folos
DESIGNOVÉ
ČERNÝ LAK / EFEKT NEREZ




111

Folos
DESIGNOVÉ
STAROZINEK



MATNÝ NIKL

Matný nikl

 <p>112</p> <p>Jana MATNÝ NIKL</p>	 <p>112</p> <p>Jana MATNÝ NIKL</p>	 <p>113</p> <p>Jana MATNÝ NIKL</p>	 <p>113</p> <p>Jana MATNÝ NIKL</p>
 <p>114</p> <p>Futura MATNÝ NIKL</p>	 <p>115</p> <p>Futura MATNÝ NIKL</p>		 <p>114</p> <p>Marina MATNÝ NIKL</p>
 <p>116</p> <p>Slza MATNÝ NIKL</p>	 <p>117</p> <p>Viola MATNÝ NIKL</p>	 <p>118</p> <p>Beta MATNÝ NIKL</p>	 <p>114</p> <p>Marina MATNÝ NIKL</p>
 <p>116</p> <p>Slza MATNÝ NIKL</p>	 <p>117</p> <p>Viola MATNÝ NIKL</p>	 <p>118</p> <p>Beta MATNÝ NIKL</p>	 <p>119</p> <p>Charlie MATNÝ NIKL</p>



MOSAZNÉ



HLINÍKOVÉ



Mosazné

Hliníkové

Bronzové



120

Alt Wien
OV MOSAZ



124

Anna
R HLINÍK F1



125

Lara
R HLINÍK F1



132

Hannover
R HR BRONZ



121

Elegant
OV MOSAZ



124

Anna
OV HLINÍK F4



125

Lara
HR HLINÍK F9



133

Leipzig
R BRONZ



122

Jana
R MOSAZ



126

Monet
R HLINÍK F1



127

Monte
R HLINÍK F1



135

Bremen
R BRONZ



122

Jana
OV MOSAZ



126

Monet
HR HLINÍK F4



127

Monte
HR HLINÍK F9



F13

123

Acapulco
R HR ČERNÁ



128

Pia
R HLINÍK F1



129

Rosa
R HLINÍK F9



F13

123

Acapulco
HR ČERNÁ



128

Pia
HR HLINÍK F9



129

Rosa
OV HLINÍK F4



141

Apoll
OV BRONZ




BRONZOVÉ



NOSTALGIE


Nostalgie

132




Kiel
R HR BRONZ

133



Dresden
R BRONZ

142




Barok
NOSTALGIE
PATINA BRONZ / PORCELÁN

143




Klasik
NOSTALGIE
ANTRACIT / PORCELÁN

134




Ulm
R BRONZ

134




Nika
R BRONZ

143




Romantik
NOSTALGIE
MATNÝ NIKL

143




Klasik
NOSTALGIE
ANTRACIT / PORCELÁN

135




Bremen
GRAFIT

136



Bronco
R BRONZ

146




Antik
NOSTALGIE
PATINA BRONZ / PORCELÁN

147




Rustik
NOSTALGIE
PATINA BRONZ

137



Jana
R BRONZ

141




Kampa
BRONZ

146




Antik
NOSTALGIE
PATINA BRONZ / PORCELÁN

147



Rustik
NOSTALGIE
PATINA BRONZ

137




Jana
OV BRONZ

140




Charlie
OV BRONZ

146



Antik
NOSTALGIE
PATINA BRONZ / PORCELÁN

147



Rustik
NOSTALGIE
PATINA BRONZ



LAKOVANÉ



PROVĚŘENÝ VÝROBEK

Prověřená odolnost proti napadení více než 5 minut.



BEZPEČNOSTNÍ

Lakované

Bezpečnostní

148

BÍLÁ



Viola
R LAK BÍLÁ

148

STŘÍBRNÁ



Viola
R LAK STŘÍBRNÁ

F1 F1 F4 F9 160



Atlas Plus
HLINÍKOVÉ
KLIKA / MADLO


F4 160



Atlas Plus
HLINÍKOVÉ
KLIKA / KLIKA

148

ČERNÁ



Viola
R LAK ČERNÁ

148

PATINA



Viola
R LAK STŘÍBRNÁ

F9 F1 F4 F9 160



Atlas
HLINÍKOVÉ
KLIKA / MADLO


F1 160



Atlas
HLINÍKOVÉ
KLIKA / KLIKA

148


ZLATÁ



Viola
R LAK ZLATÁ


148

GRAFIT



Viola
R LAK GRAFIT

F1 F1 F9 F4 F13 161



Viking Plus
HLINÍKOVÉ
KLIKA / MADLO


F9 161



Viking Plus
HLINÍKOVÉ
KLIKA / KLIKA

148


BÍLÁ



Viola
OV LAK BÍLÁ


148

STŘÍBRNÁ



Viola
OV LAK STŘÍBRNÁ

F9 F1 F4 F9 161



Viking
HLINÍKOVÉ
KLIKA / MADLO


F1 161



Viking
HLINÍKOVÉ
KLIKA / KLIKA

148

ČERNÁ



Viola
OV LAK ČERNÁ

148

PATINA



Viola
OV LAK PATINA



OCHRANĚ

Ochranné

148

ZLATÁ



Viola
OV LAK ZLATÁ

148

GRAFIT



Viola
OV LAK GRAFIT

165



Golem Plus
OCHRANĚ NEREZOVÉ
KLIKA / MADLO

165



Golem Plus
OCHRANĚ NEREZOVÉ
KLIKA / KLIKA



9 mm



POŽÁRNÍ

ZÁRUKA CYKLŮ
200 000

8 mm



OBJEKTIVĚ

Protipožární

Objektové



Tipa R PO
NEREZ



162

DIN EN 1906
4 7 - C 1 4 0 U



Lida R T03
NEREZ



166

DIN EN 1906
3 7 - B 0 3 0 A



Una R PO
NEREZ




162

DIN EN 1906
4 7 - C 1 4 0 U



Tipa R T03
NEREZ



166

DIN EN 1906
3 7 - B 0 3 0 A



James
NEREZ



163

DIN EN 1906
4 7 - C 1 4 0 U



Una R T03
NEREZ



166

DIN EN 1906
3 7 - B 0 3 0 A



Bond
NEREZ



163

DIN EN 1906
4 7 - C 1 4 0 U



Lida OV nerez
NEREZ



167



Bond
PLAST



163

DIN EN 1906
3 7 - C 1 4 0 U



Tipa OV nerez
NEREZ



167



Una OV nerez
NEREZ



167

ZÁRUKA CYKLŮ
200 000



SLIDEBLOC

ZÁRUKA CYKLŮ
200 000



PULLBLOC

ZÁRUKA CYKLŮ
200 000



EASYCLICK



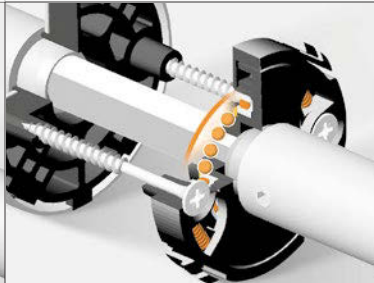

PANIKOVÉ
ZÁMKY

SlideBloc light

PullBloc black

EasyClick

Panikové zámky



176



Wilka E 5495

SAMOZAMYKACÍ PANIKOVÝ ZÁMEK
PRO DŘEVĚNÉ A OCELOVÉ DVEŘE

SLIDEBLOC® light

Kluzná ložiska
s tichým chodem
pro zátěžové
prostory



PULLBLOC® black

Kuličková ložiska
s tichým chodem
pro zátěžové
prostory



EASYCLICK

Rychloupínací kliky
s membránovým
zámkem



ZÁRUKA CYKLŮ
200 000

DIN EN 1906

3 7 - C 0 3 0 B



ZÁRUKA CYKLŮ
200 000

DIN EN 1906

3 7 - 0 0 3 0 B



DIN EN 1906

3 7 - 0 0 3 0 B

176



Wilka E 7667


SAMOZAMYKACÍ PANIKOVÝ ZÁMEK
PRO PROFILOVÉ HLINÍKOVÉ DVEŘE



R SLIDEBLOC
PLASTOVÁ KONSTRUKCE
PŘEDNÍ POHLED



R PULLBLOC
PLASTOVÁ KONSTRUKCE
PŘEDNÍ POHLED



DIN EN 1906

3 7 - 0 0 3 0 B

177



Wilka V 457 D a V 467 E

MECHANICKÝ ANTI-PANIKOVÝ ZÁMEK
PRO DŘEVĚNÉ A OCELOVÉ DVEŘE



R SLIDEBLOC
PLASTOVÁ KONSTRUKCE
S KLIZNÝM LOŽISKEM
ZADNÍ POHLED



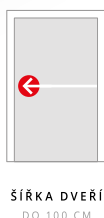
R PULLBLOC
PLASTOVÁ KONSTRUKCE
S KULIČKOVÝM LOŽISKEM
ZADNÍ POHLED



Paniková kování Dorma

Zavírače Geze

Vložky Wilka



179

ŠÍRKA DVEŘÍ
DO 100 CM

Dorma PHA 2000
Jednokřídlé dveře
1 bodové zavírání

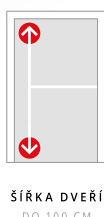


TS 1000 C 183

ČSN EN 1154
4 8 2/3 1 1 4
ŠÍRKA DVEŘÍ: DO 950 MM



RC3 / RC4



179

ŠÍRKA DVEŘÍ
DO 130 CM

Dorma PHA 2000
Jednokřídlé dveře
2 bodové zavírání



TS 1500 G 183

ŠÍRKA DVEŘÍ: DO 750 MM



188

Wilka RC3 – řada Class A+



180

ŠÍRKA DVEŘÍ
DO 130 CM

Dorma PHA 2000
Dvoukřídlé dveře
3 bodové zavírání



TS 1500 183

ČSN EN 1154
4 8 3/4 1 1 3
ŠÍRKA DVEŘÍ: DO 1.100 MM



188

Wilka RC4 – řada Class C



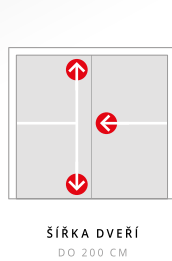
TS 2000 V 184

ČSN EN 1154
4 8 2/4/5 1 1 4
ŠÍRKA DVEŘÍ: DO 1.250 MM



186

Bezpečnostní karta



181

ŠÍRKA DVEŘÍ
DO 200 CM



TS 3000 V 184

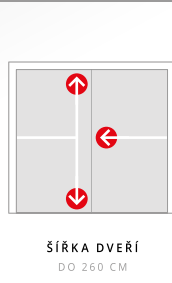
ČSN EN 1154
4 8 1-4 1 1 4
ŠÍRKA DVEŘÍ: DO 1.100 MM



6-ti stavítkové
bezpečnostní
vločky



Systemy
generálního klíče,
sjednocené vločky



181

ŠÍRKA DVEŘÍ
DO 260 CM



TS 4000 185

ČSN EN 1154
4 8 1-6 1 1 4
ŠÍRKA DVEŘÍ: DO 1.400 MM



Cina

Nerezové kování s kvalitní povrchovou úpravou vhodné pro středně zátěžové prostory, například kanceláře, reprezentativní místnosti, prostory s běžným pohybem veřejnosti, byty, domácnosti.
Materiál: nerez AISI 304.



www.actservis.cz/cina

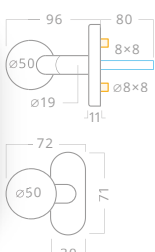
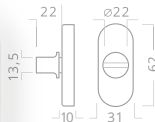
Všechna provedení kování Cina najdete na webu pod tímto odkazem.



Oválná rozeta

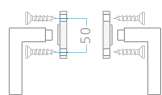


PLAST



Konstrukce ROV

- 2x → Bez vratné pružiny
- Klika volně v rozetě
- Bez trnů proti pootočení
- Přípevnění vruty shora na křídlo dveří
- 2x



Provedení Typové číslo

Provedení	Typové číslo
PLAST Cína ROV nerez PK	
ACE00552	ACE00552
ACE00199	ACE00199
Levá ACE00200	ACE00200
Pravá ACE00200	ACE00200
WC ACE00201	ACE00201


Hrnatá / kulatá rozeta



SLIDEBLOC® light

ODKAZ NA WEB

SLIDE



SLIDE



SLIDE



SLIDE



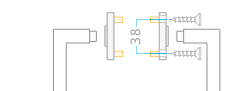
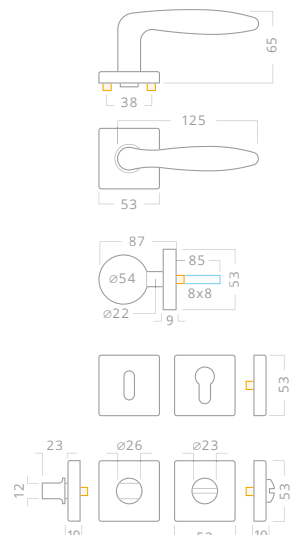
SlideBloc

Nová generace kování s odpruženým mechanismem s kluzným ložiskem a velmi tichým chodem.

Podrobné informace najdete v kapitole

OBJEKTOVÉ KOVÁNÍ

→ Ložiskové rozety



Konstrukce PK

- 2x → Trny proti pootočení
- Prošroubované rozety
- 2x

Kování na speciálních rozetách

Nerezové



Kulatá / hranatá rozeta



PULLBLOC® black

ODKAZ NA WEB

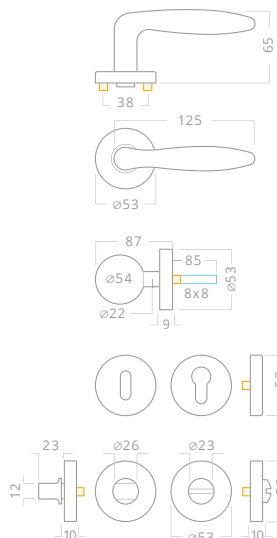


✓ PullBloc

Nová generace kování s odpruženým mechanismem s kuličkovým ložiskem a velmi tichým chodem. Podrobné informace najdete v kapitole

🔗 OBJEKTOVÉ KOVÁNÍ

→ Ložiskové rozety



Provedení Typové číslo

Provedení	Typové číslo
PULL Cína RHR PullBloc black nerez PK	
👤 🏠	ASC00017
👤 🏠	ASC00018
👤 🏠 Levá	ASC00020
👤 🏠 Pravá	ASC00021
WC 🏠	ASC00019
PULL Cína R PullBloc black nerez PK	
👤 🏠	ASC00007
👤 🏠	ASC00008
👤 🏠 Levá	ASC00010
👤 🏠 Pravá	ASC00011
WC 🏠	ASC00009

📌 Konstrukce PK

- 🔩 2 × 🔩
- 🔩 Trny proti pootočení
- Prošroubované rozety
- 🔩 2 × 🔩

Okenní klička



ODKAZ NA WEB



📌 Okenní klička

→ V tomto provedení můžete naše kování objednat i pro eurookno. Širší výběr okenních klíček najdete v kapitole

🔗 OKENNÍ KLÍČKY



Provedení Typové číslo

Provedení	Typové číslo
METAL Okenní kování Cína	
👤 🏠 Klika na eurookno (třípolohová)	OKKT0008

Cina 

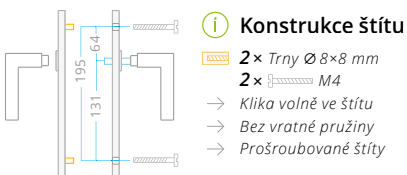
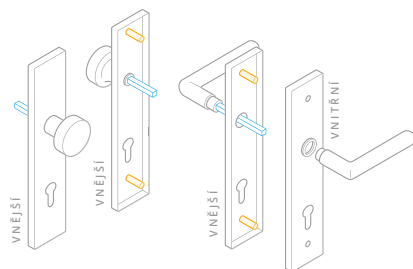
Nerezové kování s kvalitní povrchovou úpravou vhodné pro středně zátěžové prostory, například kanceláře, reprezentativní místnosti, prostory s běžným pohybem veřejnosti, byty, domácnosti. Materiál: nerez AISI 304.



Štitové kování



Hranatý ECO štít 

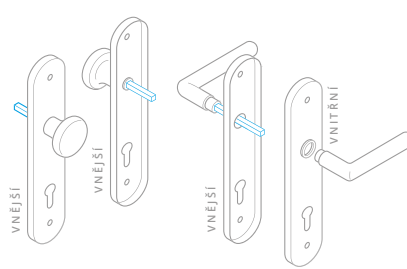


Provedení [hranatý štít] Typ. číslo 72 mm Typ. číslo 90 mm

Cina HR ECO nerez		
	ACE00395	ACE00396
	ACE00397	ACE00398
	ACE00654	ACE00655
	ACE00654	ACE00655
WC 	ACE00399	ACE00400


 Štíty jsou prošroubované k sobě skrz dveře

Oválný ECO štít 

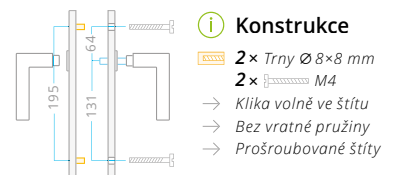
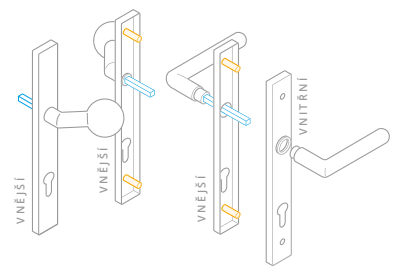
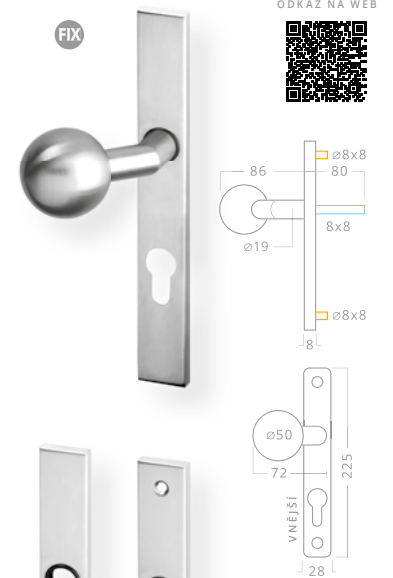


Provedení [oválný štít] Typ. číslo 72 mm Typ. číslo 90 mm

Cina OV ECO nerez		
	ALIB0197	ALIB0198
	ALIB0199	ALIB0200
	ALIB0201	ALIB0202
	ALIB0201	ALIB0202
WC 	ALIB0203	ALIB0204

 Štíty jsou přišroubované shora na dveře

Úzký štít 



Provedení [úzký štít] Typ. č. 72 mm Typ. č. 90 mm

Cina ŮŠ nerez		
	ACE00461	ACE00462
	ACE00463	ACE00464
	ACE00754	ACE00755
	ACE00754	ACE00755
WC 	ACE00465	ACE00466

 Štíty jsou prošroubované k sobě skrz dveře

Kování na skleněné dveře

Renovační štítek

Standardní nabídku nerezových štítů doplňujeme také o renovační štít.



Skleněný program

Další doplňky ke kování na skleněné dveře včetně cen najdete v kapitole

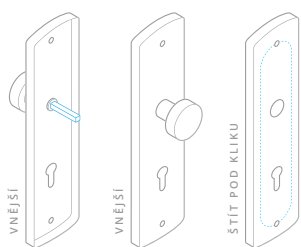

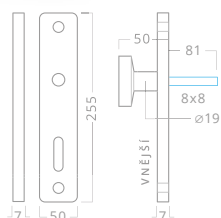
SKLENĚNÝ PROGRAM



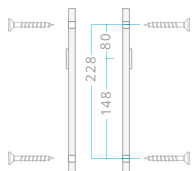
Renovační štítek



72mm
90mm



RENOVAČNÍ ŠTÍTEK
POHODLNĚ ZAKRYJE PŮVODNÍ OTVORY KOVÁNÍ



Konstrukce štítu

- Bez trnů
- 4x
- Klika volně ve štítu
- Bez vratné pružiny
- Přípevnění vruty shora na křídlo dveří

Provedení	Typ. č. 72 mm	Typ. č. 90 mm
Cína HR RE nerez		
	ACE00928	ACE00931
	ACE00929	ACE00932
Levá	ACE00756	ACE00757
Pravá	ACE00756	ACE00757
WC	ACE00930	ACE00933
	ACE00994	ACE00994

Zámek hranatý

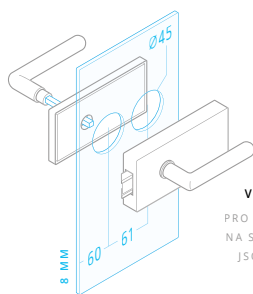
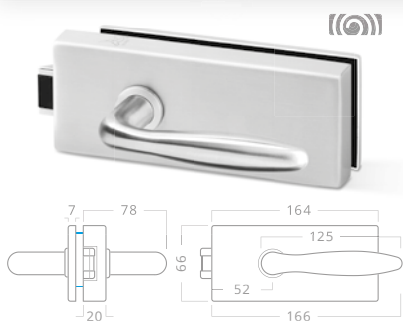


2D

40
MAX

3D

60
MAX



ODKAZ NA WEB



VRTÁNÍ SKLA
PRO OSAZENÍ ZÁMKU NA SKLENĚNÉ DVEŘE JSOU ZAPOTŘEBÍ DVA OTVORY Ø45 MM.

Informace

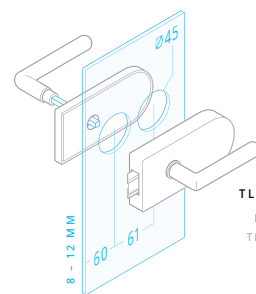
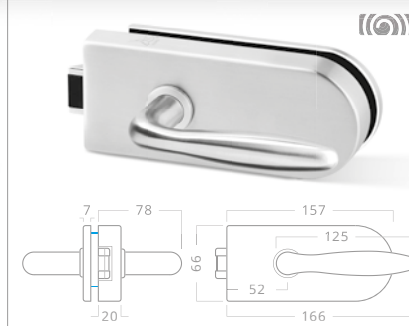
- Tento typ kování dodáváme i v provedení pro montáž na skleněné dveře.
- Standardní sada je včetně závěsů.
- Cylindrické vložky prodáváme zvlášť.

Typ dveří

- Skleněné

Provedení	Typové číslo
Kování pro skleněné dveře [hranatý zámek]	
Cína Loft HR + 2D nerez	
ASKL0291 ASKL0292 ASKL0293	
Cína Byznys HR + 3D nerez	
ASKL0294 ASKL0295 ASKL0296	

Zámek oválný



ODKAZ NA WEB



TLOUŠTKA SKLA
DOPORUČENA TLOUŠTKA SKLA PRO DVEŘNÍ KŘÍDLO JE 8-12 MM.

Dobré vědět

- Před výběrem kování na skleněné dveře si prosím zjistíte od dodavatelů dveří závazné technické parametry:
- **1** tloušťku dveří,
- **2** váhu dveří,
- **3** uchycení pantů v zárubni.

Provedení	Typové číslo
Kování pro skleněné dveře [oválný zámek]	
Cína Loft OV + 2D nerez	
ASKL0009 ASKL0011 ASKL0007	
Cína Byznys OV + 3D nerez	
ASKL0010 ASKL0012 ASKL0008	

Dora



Nerezové kování s kvalitní povrchovou úpravou vhodné pro středně zátěžové prostory, například kanceláře, reprezentativní místnosti, prostory s běžným pohybem veřejnosti, byty, domácnosti.
Materiál: nerez AISI 304.



www.actservis.cz/dora

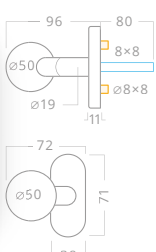
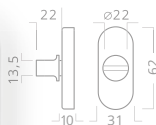
Všechna provedení kování Dora najdete na webu pod tímto odkazem.

Oválná rozeta



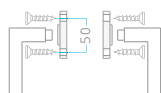
ODKAZ NA WEB

PLAST



Konstrukce ROV

- 2x → Bez vratné pružiny
- Klika volně v rozetě
- Bez trnů proti pootočení
- Připevnění vruty shora na křídlo dveří
- 2x



Provedení Typové číslo

PLAST	Dora ROV nerez PK	
		ACE00553
		AGL01190
	Levá	ACE00198
	Pravá	ACE00380
	WC	ACE00202

Hrnatá / kulatá rozeta



SLIDEBLOC® light

ODKAZ NA WEB

SLIDE



SLIDE



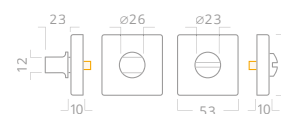
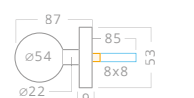
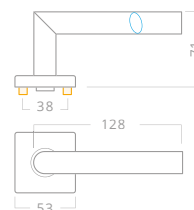
SLIDE



SLIDE



FIX

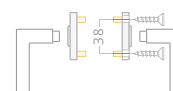


Provedení Typové číslo

SLIDE	Dora RHR SlideBLOC light nerez PK	
		ASC00042
		ASC00043
	Levá	ASC00045
	Pravá	ASC00046
	WC	ASC00044
SLIDE	Dora R SlideBLOC light nerez PK	
		ASC00032
		ASC00033
	Levá	ASC00035
	Pravá	ASC00036
	WC	ASC00034

Konstrukce PK

- 2x
- Trny Ø 7,5 / 5 a 8 mm
- Prošroubované rozety
- 2x



Kování na speciálních rozetách

Nerezové



Kulatá / hranatá rozeta



PULLBLOC® black

ODKAZ NA WEB

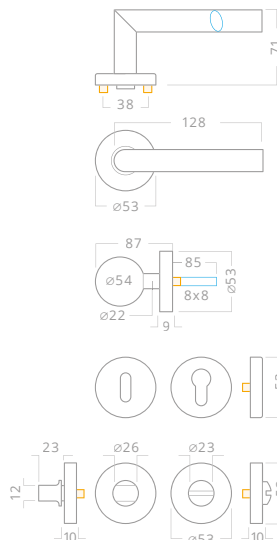


✓ PullBloc

Nová generace kování s odpruženým mechanismem s kuličkovým ložiskem a velmi tichým chodem. Podrobné informace najdete v kapitole

🔗 OBJEKTOVÉ KOVÁNÍ

→ Ložiskové rozety



Provedení Typové číslo

Provedení	Typové číslo
PULL Dora RHR PullBloc black nerez PK	
👤 🏠	ASC00037
👤 🏠	ASC00038
👤 🏠 Levá	ASC00040
👤 🏠 Pravá	ASC00041
WC 🏠	ASC00039
PULL Dora R PullBloc black nerez PK	
👤 🏠	ASC00027
👤 🏠	ASC00028
👤 🏠 Levá	ASC00030
👤 🏠 Pravá	ASC00031
WC 🏠	ASC00029

📌 Konstrukce PK

- 🔩 2 × 🔩
- 🔩 Trny Ø 7,5 / 5 a 8 mm
- Prošroubované rozety
- 🔩 2 × 🔩

Okenní klička



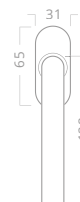
ODKAZ NA WEB



📌 Okenní klička

→ V tomto provedení můžete naše kování objednat i pro eurookno. Širší výběr okenních klíček najdete v kapitole

🔗 OKENNÍ KLÍČKY



Provedení Typové číslo

Provedení	Typové číslo
METAL Okenní kování Dora	
👤 🏠 Klika na eurookno (třípolohová)	OKKT0014



Dora

Nerezové kování s kvalitní povrchovou úpravou vhodné pro středně zátěžové prostory, například kanceláře, reprezentativní místnosti, prostory s běžným pohybem veřejnosti, byty, domácnosti.
Materiál: nerez AISI 304.



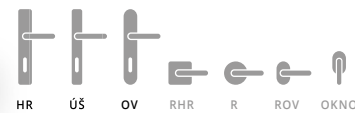
SERVIS

Dora

Nerezové kování s kvalitní povrchovou úpravou vhodné pro středně zátěžové prostory, například kanceláře, reprezentativní místnosti, prostory s běžným pohybem veřejnosti, byty, domácnosti. Materiál: nerez AISI 304.



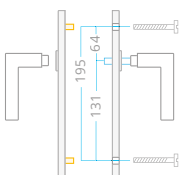
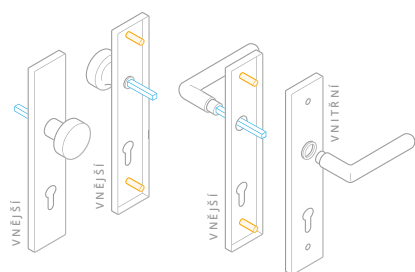
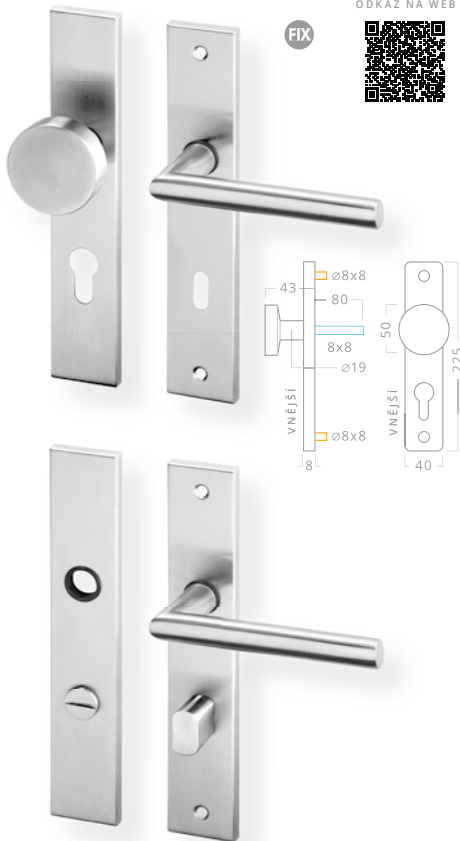
Štitové kování



Hranatý ECO štít



ODKAZ NA WEB



Konstrukce štítu

- 2 × Trny Ø 8×8 mm
- 2 × M4
- Klika volně ve štítu
- Bez vratné pružiny
- Prošroubované štíty

Provedení [hranatý štít] Typ. číslo 72 mm Typ. číslo 90 mm

Dora HR ECO nerez

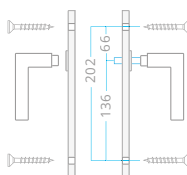
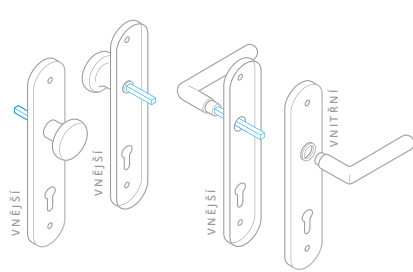
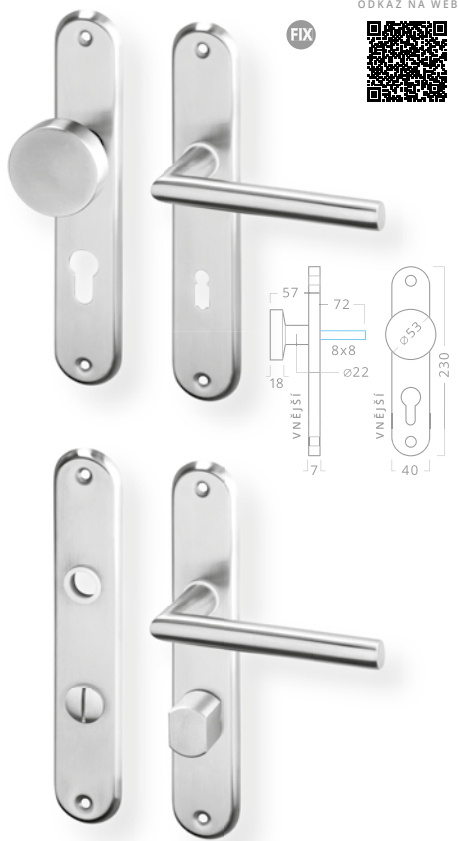
		ACE00403	ACE00404
		ACE00405	ACE00406
		ACE00674	ACE00676
		ACE00675	ACE00677
		ACE00401	ACE00402

Štíty jsou prošroubované k sobě skrz dveře

Oválný ECO štít



ODKAZ NA WEB



Konstrukce štítu

- Bez trnů
- 4 × M4
- Klika volně ve štítu
- Bez vratné pružiny
- Připevnění vruty shora na křídlo dveří

Provedení [oválný štít] Typ. číslo 72 mm Typ. číslo 90 mm

Dora OV ECO nerez

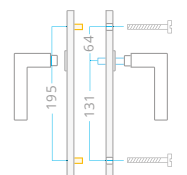
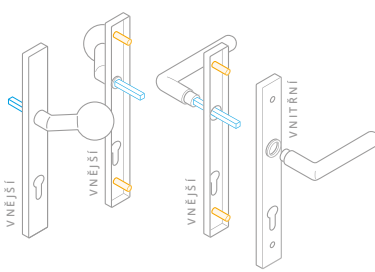
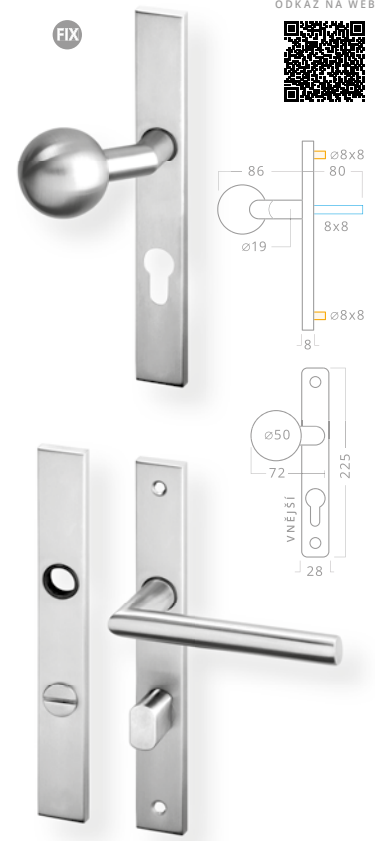
		ALIB0187	ALIB0188
		ALIB0189	ALIB0190
		ALIB0191	ALIB0193
		ALIB0192	ALIB0194
		ALIB0195	ALIB0196

Štíty jsou přišroubované shora na dveře

Úzký štít



ODKAZ NA WEB



Konstrukce

- 2 × Trny Ø 8×8 mm
- 2 × M4
- Klika volně ve štítu
- Bez vratné pružiny
- Prošroubované štíty

Provedení [úzký štít] Typ. č. 72 mm Typ. č. 90 mm

Dora ŮŠ nerez

		ACE00467	ACE00468
		ACE00469	ACE00470
		ACE00758	ACE00760
		ACE00759	ACE00761
		ACE00471	ACE00472

Štíty jsou prošroubované k sobě skrz dveře

Kování na skleněné dveře

✓ Renovační štítek

Standardní nabídku nerezových štítů doplňujeme také o renovační štít.



✓ Skleněný program

Další doplňky ke kování na skleněné dveře včetně cen najdete v kapitole

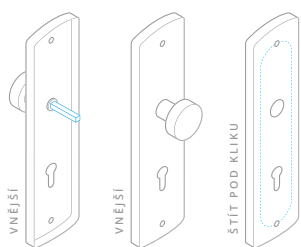
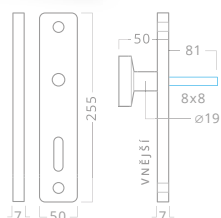
🔗 SKLENĚNÝ PROGRAM



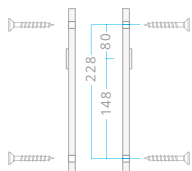
Renovační štítek



72mm
90mm



RENOVAČNÍ ŠTÍTEK
POHODLNĚ ZAKRYJE PŮVODNÍ OTVORY KOVÁNÍ

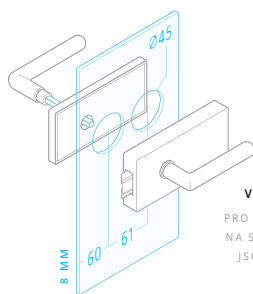
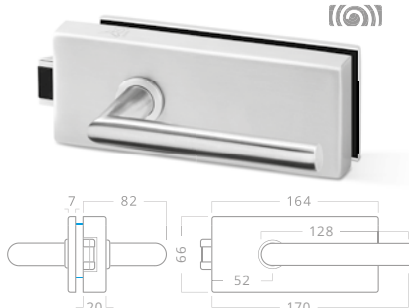


📌 Konstrukce štítu

- Bez trnů
- 4x
- Klíka volně ve štítu
- Bez vratné pružiny
- Připevnění vruty shora na křídlo dveří

Provedení	Typ. č. 72 mm	Typ. č. 90 mm
Dora HR RE nerez		
	ACE00934	ACE00937
	ACE00935	ACE00938
Levá	ACE00762	ACE00764
Pravá	ACE00763	ACE00765
WC	ACE00936	ACE00939
	ACE00995	ACE00995

Zámek hranatý



ODKAZ NA WEB

VRTÁNÍ SKLA
PRO OSAZENÍ ZÁMKU NA SKLENĚNÉ DVEŘE JSOU ZAPOTŘEBÍ DVA OTVORY Ø45 MM.

📌 Informace

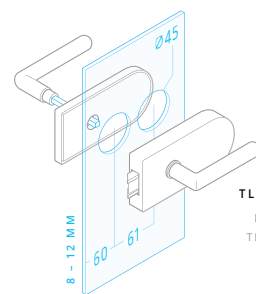
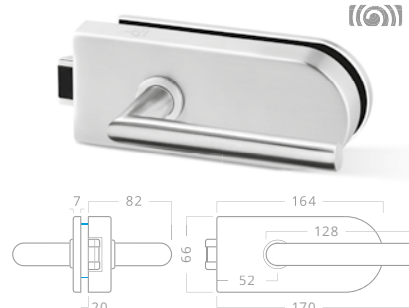
- Tento typ kování dodáváme i v provedení pro montáž na skleněné dveře.
- Standardní sada je včetně závěsů.
- Cylindrické vložky prodáváme zvlášť.

✓ Typ dveří

- Skleněné

Provedení	Typové číslo
Kování pro skleněné dveře [hrnatý zámek]	
Dora Loft HR + 2D nerez	
ASKL0297 ASKL0298 ASKL0299	
Dora Byznys HR + 3D nerez	
ASKL0300 ASKL0301 ASKL0302	

Zámek oválný



ODKAZ NA WEB

TLOUŠTKA SKLA
DOPORUČENÁ TLOUŠTKA SKLA PRO DVEŘNÍ KŘÍDLO JE 8-12 MM.

✓ Dobré vědět

- Před výběrem kování na skleněné dveře si prosím zjistíte od dodavatelů dveří závazné technické parametry:
 - 1 tloušťku dveří,
 - 2 váhu dveří,
 - 3 uchycení pantů v zárubni.

Provedení	Typové číslo
Kování pro skleněné dveře [oválný zámek]	
Dora Loft OV + 2D nerez	
ASKL0015 ASKL0016 ASKL0013	
Dora Byznys OV + 3D nerez	
ASKL0017 ASKL0018 ASKL0014	

Eura

Nerezové kování s kvalitní povrchovou úpravou vhodné pro středně zatěžované prostory, například kanceláře, reprezentativní místnosti, prostory s běžným pohybem veřejnosti, byty, domácnosti.
Materiál: nerez AISI 304.



www.actservis.cz/aura

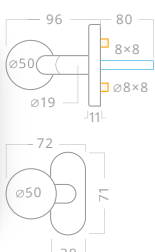
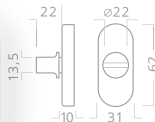
Všechna provedení kování Eura najdete na webu pod tímto odkazem.








Oválná rozeta

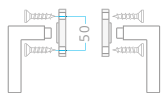
ODKAZ NA WEB

PLAST



Konstrukce ROV

-  2x 
- Bez vratné pružiny
- Klika volně v rozetě
-  Bez trnů proti pootočení
- Připevnění vruty shora na křídlo dveří
-  2x 



Provedení Typové číslo

Provedení	Typové číslo
PLAST Eura ROV nerez PK	
 	ACE00554
 	ACE00383
  Levá	ACE00382
  Pravá	ACE00381
WC  	ACE00384


Hrnatá / kulatá rozeta



ODKAZ NA WEB

SLIDE

(O)



SLIDE

(O)

(O)

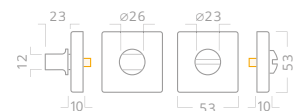
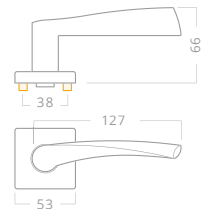
SLIDE

(O)










(O)

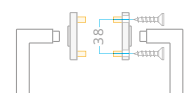
SLIDE

FIX








Provedení Typové číslo

Provedení	Typové číslo
SLIDE Eura RHR SlideBloc light nerez PK	
 	ASC00062
 	ASC00063
  Levá	ASC00065
  Pravá	ASC00066
WC  	ASC00064
SLIDE Eura R SlideBloc light nerez PK	
 	ASC00052
 	ASC00053
  Levá	ASC00055
  Pravá	ASC00056
WC	ASC00054




Konstrukce PK

-  2x 
-  Trny Ø 7,5 / 5 a 8 mm
- Prošroubované rozety
-  2x 

Kování na speciálních rozetách

Nerezové



Kulatá / hranatá rozeta 



PULLBLOC® black

ODKAZ NA WEB

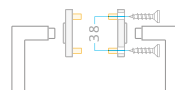
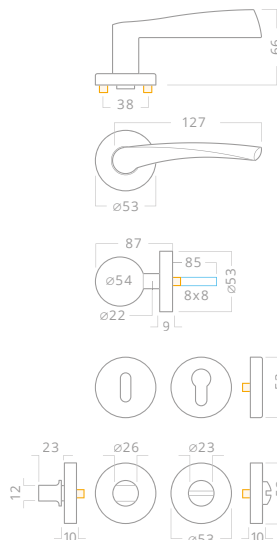


 **PullBloc**




Nová generace kování s odpruženým mechanismem s kuličkovým ložiskem a velmi tichým chodem.
Podrobné informace najdete v kapitole

 **OBJEKTOVÉ KOVÁNÍ**





















→ Ložiskové rozety



 **Konstrukce PK**

-  2 × 
-  Trny Ø 7,5 / 5 a 8 mm
- Prošroubované rozety
-  2 × 

Provedení Typové číslo

PULL	Eura RHR PullBloc black nerez PK	
		ASC00057
		ASC00058
	 Levá	ASC00060
	 Pravá	ASC00061
	WC 	ASC00059
PULL	Eura R PullBloc black nerez PK	
		ASC00047
		ASC00048
	 Levá	ASC00050
	 Pravá	ASC00051
	WC 	ASC00049

Eura

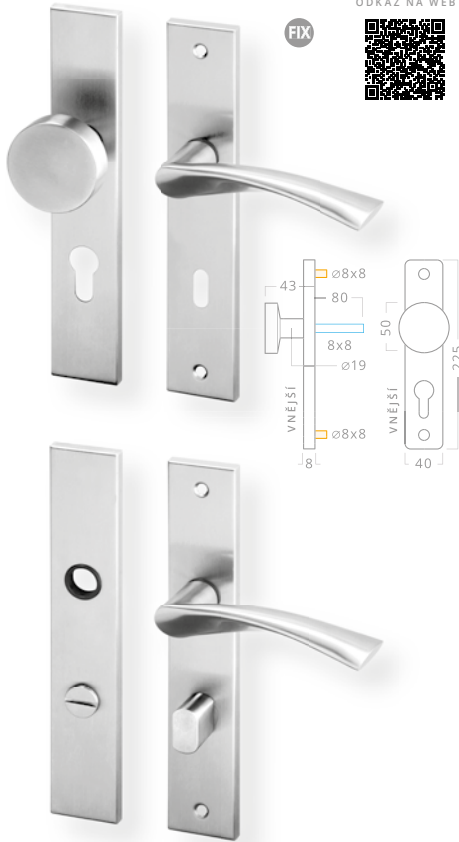
Nerezové kování s kvalitní povrchovou úpravou vhodné pro středně zátěžové prostory, například kanceláře, reprezentativní místnosti, prostory s běžným pohybem veřejnosti, byty, domácnosti.
Materiál: nerez AISI 304.



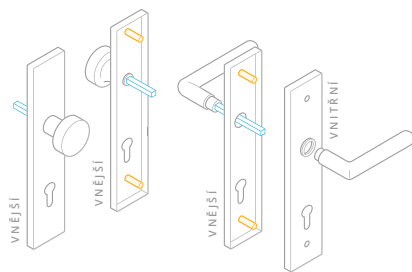
Štitové kování



Hranatý ECO štít



ODKAZ NA WEB



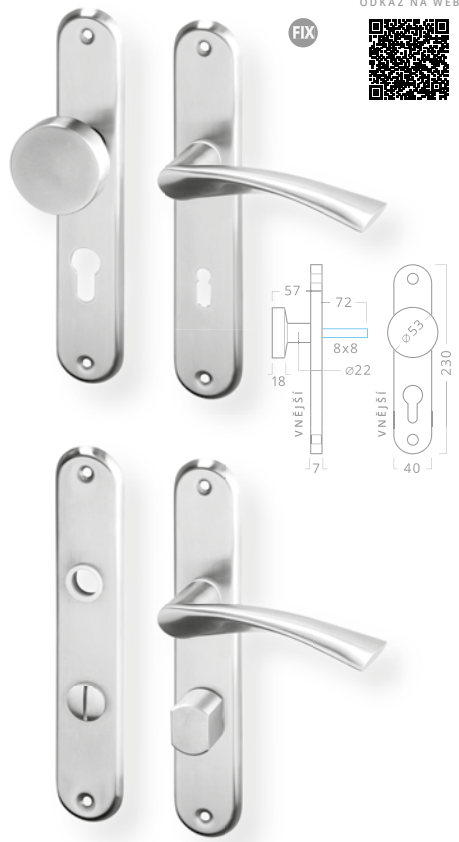
- Konstrukce štítu**
- 2 × Trny Ø 8×8 mm
 - 2 × M4
 - Klika volně ve štítu
 - Bez vratné pružiny
 - Prošroubované štíty

Provedení [hranatý štít] Typ. číslo 72 mm Typ. číslo 90 mm

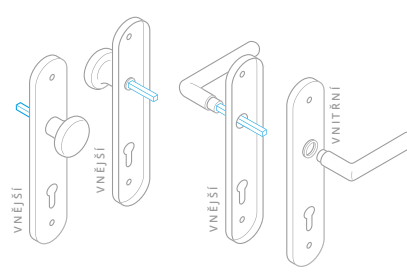
Eura HR ECO nerez		
		ACE00413 ACE00414
		ACE00415 ACE00416
	Levá	ACE00658 ACE00661
	Pravá	ACE00659 ACE00660
	WC	ACE00417 ACE00418

Štíty jsou prošroubované k sobě skrz dveře

Oválný ECO štít



ODKAZ NA WEB



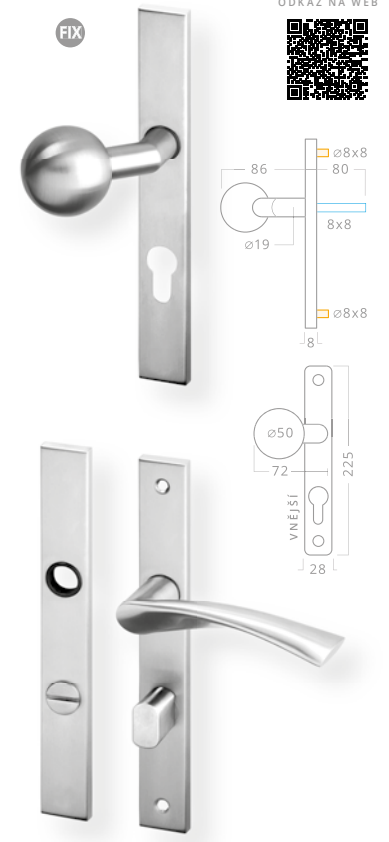
- Konstrukce štítu**
- Bez trnů
 - 4 × M4
 - Klika volně ve štítu
 - Bez vratné pružiny
 - Připevňují vruty shora na křídlo dveří

Provedení [oválný štít] Typ. číslo 72 mm Typ. číslo 90 mm

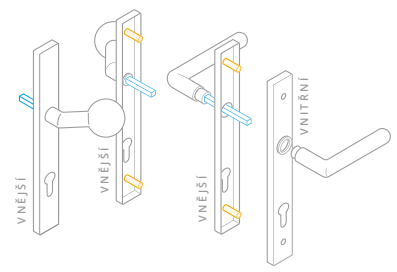
Eura OV ECO nerez		
		ALIB0177 ALIB0178
		ALIB0179 ALIB0180
	Levá	ALIB0181 ALIB0183
	Pravá	ALIB0182 ALIB0184
	WC	ALIB0185 ALIB0186

Štíty jsou přišroubované shora na dveře

Úzký štít



ODKAZ NA WEB



- Konstrukce**
- 2 × Trny Ø 8×8 mm
 - 2 × M4
 - Klika volně ve štítu
 - Bez vratné pružiny
 - Prošroubované štíty

Provedení [úzký štít] Typ. č. 72 mm Typ. č. 90 mm

Eura ŮŠ nerez		
		ACE00473 ACE00474
		ACE00475 ACE00476
	Levá	ACE00766 ACE00769
	Pravá	ACE00767 ACE00768
	WC	ACE00477 ACE00478

Štíty jsou prošroubované k sobě skrz dveře

✓ **Renovační štítek**

Standardní nabídku nerezových štítů doplňujeme také o renovační štít.



✓ **Skleněný program**

Další doplňky ke kování na skleněné dveře včetně cen najdete v kapitole

🔗 SKLENĚNÝ PROGRAM

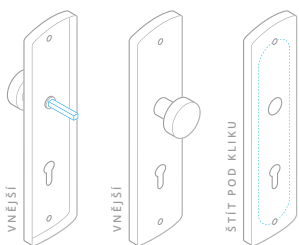
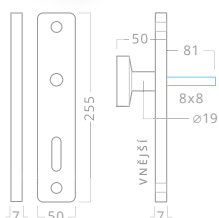


Kování na skleněné dveře

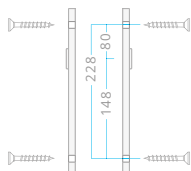
Renovační štítek



72mm
90mm



RENOVAČNÍ ŠTÍTEK
POHODLNĚ ZAKRYJE PŮVODNÍ OTVORY KOVÁNÍ

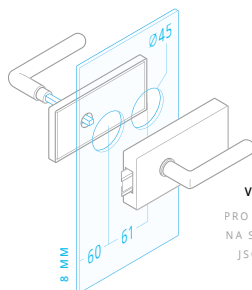
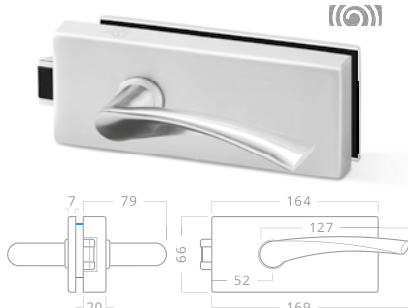


i Konstrukce štítu

- ✗ Bez trnů
- 4x
- Klika volně ve štítu
- Bez vratné pružiny
- Připevnění vruty shora na křídlo dveří

Provedení	Typ. č. 72 mm	Typ. č. 90 mm
Eura HR RE nerez		
	ACE00940	ACE00943
	ACE00941	ACE00944
Levá	ACE00770	ACE00772
Pravá	ACE00771	ACE00773
WC	ACE00942	ACE00945
	ACE00996	ACE00996

Zámek hranatý



ODKAZ NA WEB



VRTÁNÍ SKLA
PRO OSAZENÍ ZÁMKU NA SKLENĚNÉ DVEŘE JSOU ZAPOTŘEBÍ DVA OTVORY Ø45 MM.

i Informace

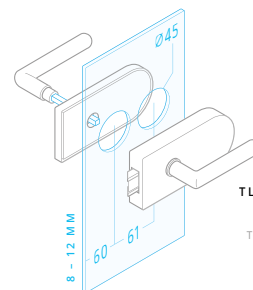
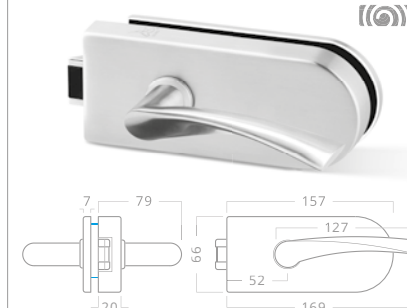
- Tento typ kování dodáváme i v provedení pro montáž na skleněné dveře.
- Standardní sada je včetně závěsů.
- Cylindrické vložky prodáváme zvlášť.

✓ **Typ dveří**

- Skleněné

Provedení	Typové číslo
Kování pro skleněné dveře [hrnatý zámek]	
40 Eura Loft HR + 2D nerez	
ASKL0303 ASKL0304 ASKL0305	
60 Eura Byznys HR + 3D nerez	
ASKL0306 ASKL0307 ASKL0308	

Zámek oválný



ODKAZ NA WEB



TLOUŠTKA SKLA
DOPORUČENÁ TLOUŠTKA SKLA PRO DVEŘNÍ KŘÍDLO JE 8-12 MM.

✓ **Dobré vědět**

- Před výběrem kování na skleněné dveře si prosím zjistíte od dodavatelů dveří závazné technické parametry:
- **1** tloušťku dveří,
- **2** váhu dveří,
- **3** uchycení pantů v zárubni.

Provedení	Typové číslo
Kování pro skleněné dveře [oválný zámek]	
40 Eura Loft OV + 2D nerez	
ASKL0045 ASKL0046 ASKL0043	
60 Eura Byznys OV + 3D nerez	
ASKL0047 ASKL0048 ASKL0044	

Gina

Nerezové kování s kvalitní povrchovou úpravou vhodné pro středně zátěžové prostory, například kanceláře, reprezentativní místnosti, prostory s běžným pohybem veřejnosti, byty, domácnosti.
Materiál: nerez AISI 304.



www.actservis.cz/gina

Všechna provedení kování Gina najdete na webu pod tímto odkazem.

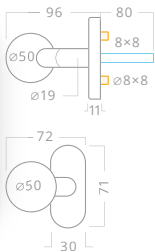
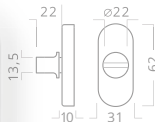


Oválná rozeta








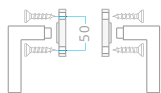
ODKAZ NA WEB

PLAST



Konstrukce ROV

-  2x 
- Bez vratné pružiny
- Klika volně v rozetě
-  Bez trnů proti pootočení
- Připevnění vruty shora na křídlo dveří
-  2x 



Provedení Typové číslo

Provedení	Typové číslo
PLAST Gina ROV nerez PK	
 	ACE00555
 	ACE00203
  Levá	ACE00204
  Pravá	ACE00204
WC  	ACE00205


Hrnatá / kulatá rozeta



ODKAZ NA WEB

SLIDE





SLIDE





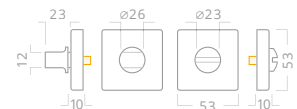
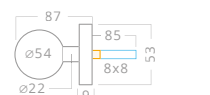
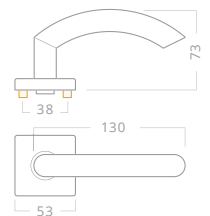
SLIDE





SLIDE






FIX

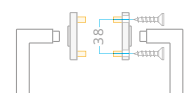


Provedení Typové číslo

Provedení	Typové číslo
SLIDE Gina RHR SlideBloc light nerez PK	
 	ASC00082
 	ASC00083
  Levá	ASC00085
  Pravá	ASC00086
WC  	ASC00084
SLIDE Gina R SlideBloc light nerez PK	
 	ASC00072
 	ASC00073
  Levá	ASC00075
  Pravá	ASC00076
WC  	ASC00074

Konstrukce PK

-  2x 
-  Trny Ø 7,5 / 5 a 8 mm
- Prošroubované rozety
-  2x 



Kování na speciálních rozetách

Nerezové



Kulatá / hranatá rozeta



PULLBLOC® black

ODKAZ NA WEB

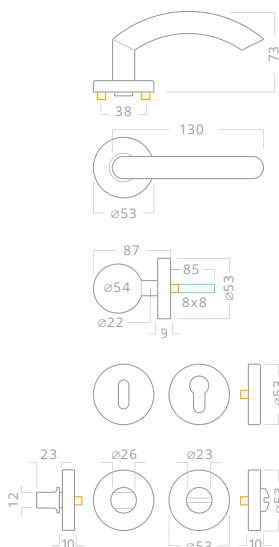


PullBloc

Nová generace kování s odpruženým mechanismem s kuličkovým ložiskem a velmi tichým chodem. Podrobné informace najdete v kapitole

OBJEKTOVÉ KOVÁNÍ

→ Ložiskové rozety



Okenní klička



ODKAZ NA WEB



Okenní klička

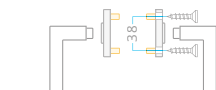
→ V tomto provedení můžete naše kování objednat i pro eurookno. Širší výběr okenních kliček najdete v kapitole

OKENNÍ KLIČKY



Provedení Typové číslo

PULL	Gina RHR PullBloc black nerez PK	
☒	☒	ASC00077
☒	☒	ASC00078
☒	☒ Levá	ASC00080
☒	☒ Pravá	ASC00081
☒	WC	ASC00079
PULL	Gina R PullBloc black nerez PK	
☒	☒	ASC00067
☒	☒	ASC00068
☒	☒ Levá	ASC00070
☒	☒ Pravá	ASC00071
☒	WC	ASC00069



Konstrukce PK

- 2 × [screw icon]
- Trny Ø 7,5 / 5 a 8 mm
- Prošroubované rozety
- 2 × [screw icon]

Provedení Typové číslo

METAL	Okenní kování Gina	
☒	Klika na eurookno (třípolohová)	OKKT0009

Gina

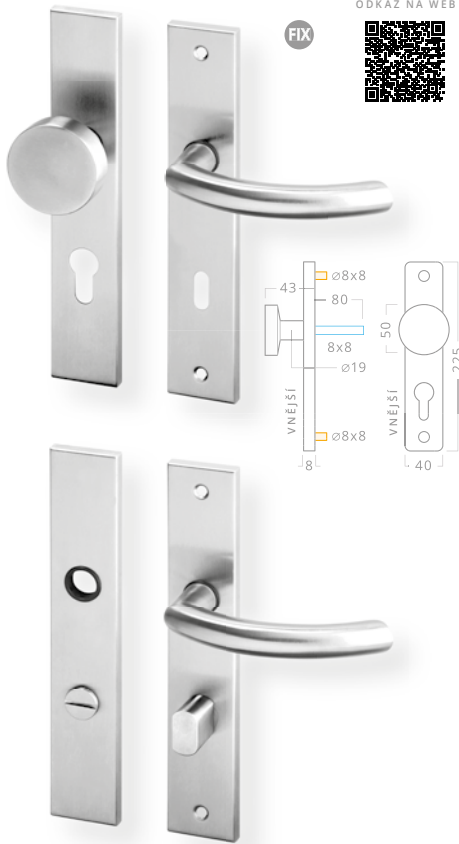
Nerezové kování s kvalitní povrchovou úpravou vhodné pro středně zátěžové prostory, například kanceláře, reprezentativní místnosti, prostory s běžným pohybem veřejnosti, byty, domácnosti. Materiál: nerez AISI 304.



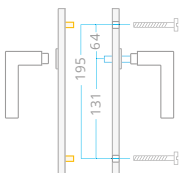
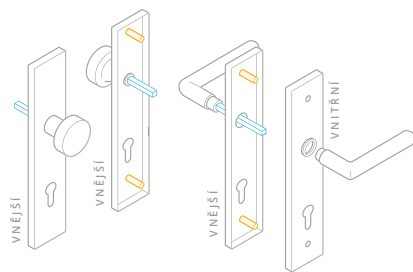
Štítové kování



Hranatý ECO štít



ODKAZ NA WEB



Konstrukce štítu

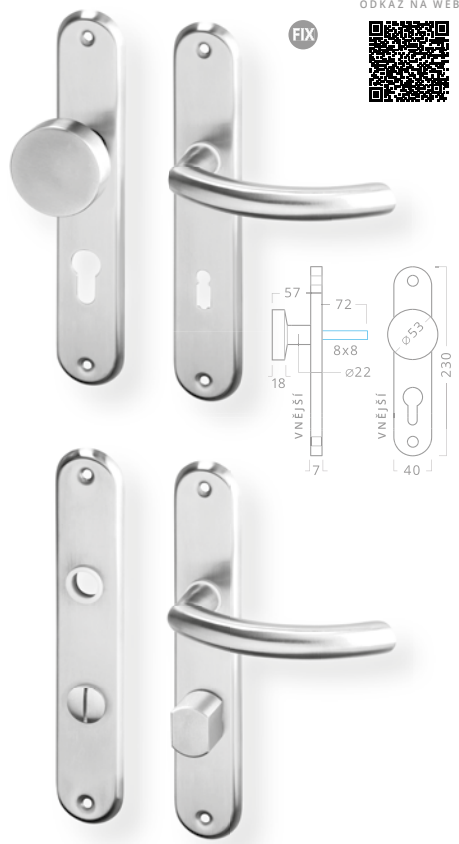
- 2 × Trny Ø 8×8 mm
- 2 × M4
- Klíka volně ve štítu
- Bez vratné pružiny
- Prošroubované štíty

Provedení [hranatý štít] Typ. číslo 72 mm Typ. číslo 90 mm

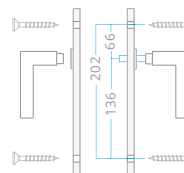
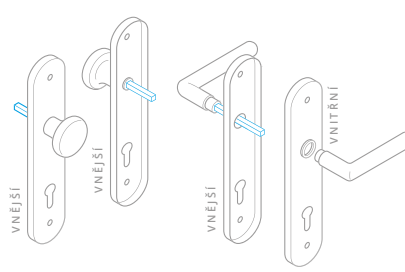
Gina HR ECO nerez		
	ACE00407	ACE00408
	ACE00409	ACE00410
Levá	ACE00656	ACE00657
Pravá	ACE00656	ACE00657
WC	ACE00411	ACE00412

Štíty jsou prošroubované k sobě skrz dveře

Oválný ECO štít



ODKAZ NA WEB



Konstrukce štítu

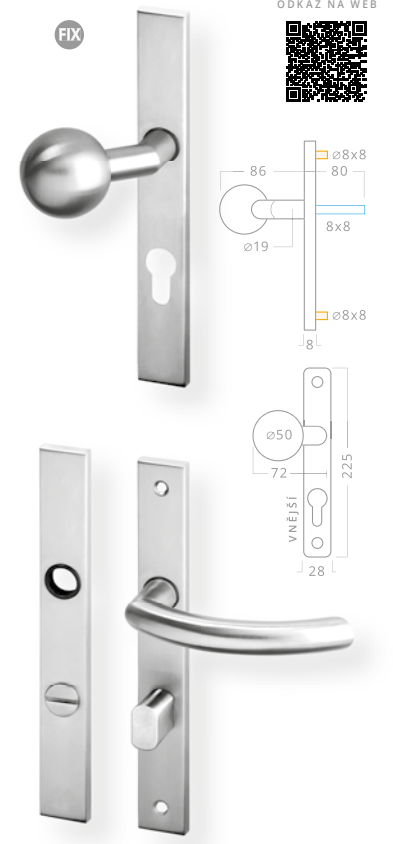
- Bez trnů
- 4 ×
- Klíka volně ve štítu
- Bez vratné pružiny
- Připevnění vruty shora na křídlo dveří

Provedení [oválný štít] Typ. číslo 72 mm Typ. číslo 90 mm

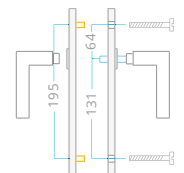
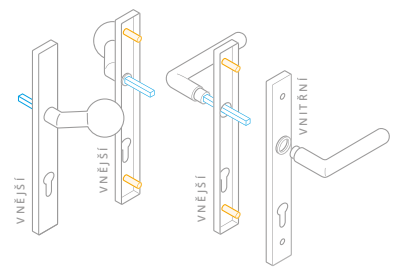
Gina OV ECO nerez		
	ALIB0169	ALIB0170
	ALIB0171	ALIB0172
Levá	ALIB0173	ALIB0174
Pravá	ALIB0173	ALIB0174
WC	ALIB0175	ALIB0176

Štíty jsou přišroubované shora na dveře

Úzký štít



ODKAZ NA WEB



Konstrukce

- 2 × Trny Ø 8×8 mm
- 2 × M4
- Klíka volně ve štítu
- Bez vratné pružiny
- Prošroubované štíty

Provedení [úzký štít] Typ. č. 72 mm Typ. č. 90 mm

Gina ŮŠ nerez		
	ACE00479	ACE00480
	ACE00481	ACE00482
Levá	ACE00774	ACE00775
Pravá	ACE00774	ACE00775
WC	ACE00483	ACE00484

Štíty jsou prošroubované k sobě skrz dveře

✓ **Renovační štítek**

Standardní nabídku nerezových štítů doplňujeme také o renovační štít.



✓ **Skleněný program**

Další doplňky ke kování na skleněné dveře včetně cen najdete v kapitole

🔗 SKLENĚNÝ PROGRAM

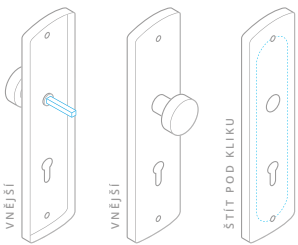
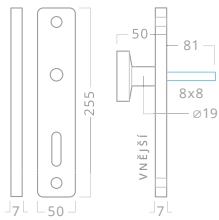


Kování na skleněné dveře

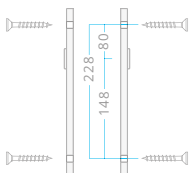
Renovační štítek



72mm
90mm



RENOVAČNÍ ŠTÍTEK
POHODLNĚ ZAKRYJE PŮVODNÍ OTVORY KOVÁNÍ

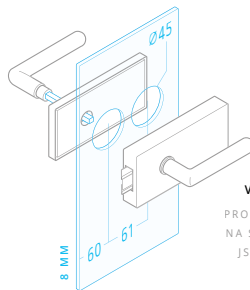
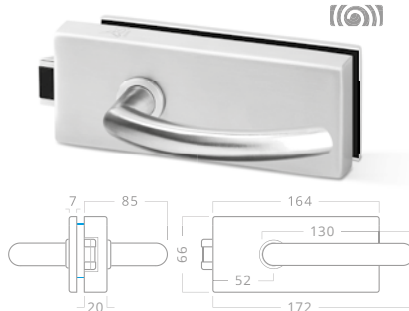


i Konstrukce štítu

- ✗ Bez trnů
- 4x [Symbol]
- Klika volně ve štítu
- Bez vratné pružiny
- Připevnění vruty shora na křídlo dveří

Provedení	Typ. č. 72 mm	Typ. č. 90 mm
Gina HR RE nerez		
	ACE00946	ACE00949
	ACE00947	ACE00950
Levá	ACE00776	ACE00777
Pravá	ACE00776	ACE00777
WC	ACE00948	ACE00951
	ACE00997	ACE00997

Zámek hranatý



VRTÁNÍ SKLA
PRO OSAZENÍ ZÁMKU NA SKLENĚNÉ DVEŘE JSOU ZAPOTŘEBÍ DVA OTVORY Ø45 MM.

i Informace

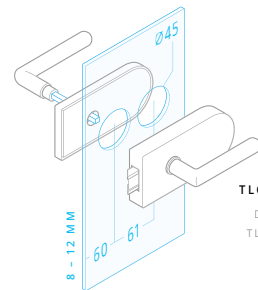
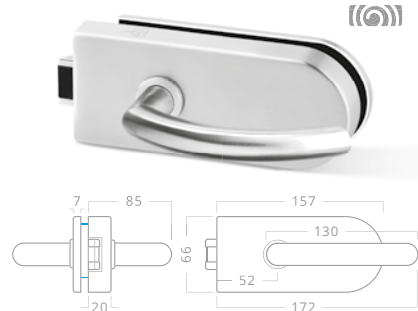
- Tento typ kování dodáváme i v provedení pro montáž na skleněné dveře.
- Standardní sada je včetně závěsů.
- Cylindrické vložky prodáváme zvlášť.

✓ **Typ dveří**

- Skleněné

Provedení	Typové číslo
Kování pro skleněné dveře [hranatý zámek]	
Gina Loft HR + 2D nerez	
ASKL0309 ASKL0310 ASKL0311	
Gina Byznys HR + 3D nerez	
ASKL0312 ASKL0313 ASKL0314	

Zámek oválný



TLOUŠTKA SKLA
DOPORUČENA TLOUŠTKA SKLA PRO DVEŘNÍ KŘÍDLO JE 8-12 MM.

✓ **Dobré vědět**

- Před výběrem kování na skleněné dveře si prosím zjistíte od dodavatelů dveří závazné technické parametry:
- **1** tloušťku dveří,
- **2** váhu dveří,
- **3** uchycení pantů v zárubni.

Provedení	Typové číslo
Kování pro skleněné dveře [oválný zámek]	
Gina Loft OV + 2D nerez	
ASKL0003 ASKL0005 ASKL0001	
Gina Byznys OV + 3D nerez	
ASKL0004 ASKL0006 ASKL0002	

Heda

Nerezové kování s kvalitní povrchovou úpravou vhodné pro středně zátěžové prostory, například kanceláře, reprezentativní místnosti, prostory s běžným pohybem veřejnosti, byty, domácnosti.
Materiál: nerez AISI 304.



www.actservis.cz/heda

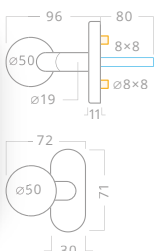
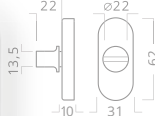
Všechna provedení kování Heda najdete na webu pod tímto odkazem.








Oválná rozeta

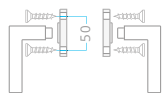
ODKAZ NA WEB

PLAST



Konstrukce ROV

-  2x 
- Bez vratné pružiny
- Klika volně v rozetě
-  Bez trnů proti pootočení
- Přípevnění vruty shora na křídlo dveří
-  2x 



Provedení Typové číslo

PLAST	Heda ROV nerez PK	Typové číslo
		ACE00560
		ACE00337
	 Levá	ACE00339
	 Pravá	ACE00340
	WC 	ACE00338

Hrnatá / kulatá rozeta



ODKAZ NA WEB

SLIDE



SLIDE



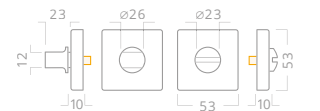
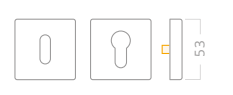
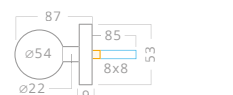
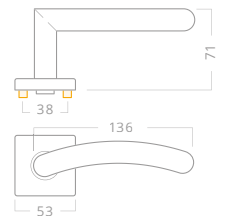
SLIDE



















SLIDE

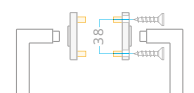


FIX








Provedení Typové číslo

SLIDE	Heda RHR SlideBloc light nerez PK	Typové číslo
		ASC00102
		ASC00103
	 Levá	ASC00105
	 Pravá	ASC00106
	WC 	ASC00104
SLIDE	Heda R SlideBloc light nerez PK	Typové číslo
		ASC00092
		ASC00093
	 Levá	ASC00095
	 Pravá	ASC00096
	WC 	ASC00094



Konstrukce PK

-  2x 
-  Trny Ø 7,5 / 5 a 8 mm
- Prošroubované rozety
-  2x 

Kování na speciálních rozetách

Nerezové



Kulatá / hranatá rozeta 



PULLBLOC® black

ODKAZ NA WEB



PullBloc

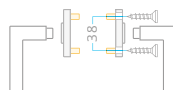
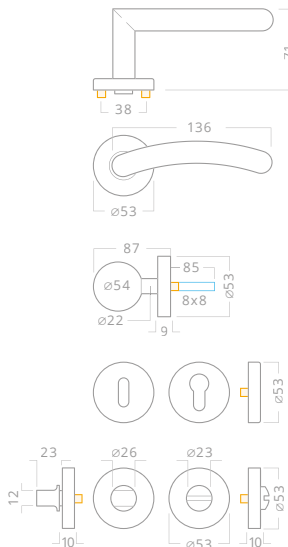
Nová generace kování s odpruženým mechanismem s kuličkovým ložiskem a velmi tichým chodem. Podrobné informace najdete v kapitole

OBJEKTOVÉ KOVÁNÍ


→ Ložiskové rozety























HEDA



Konstrukce PK

-  2 × 
-  Trny Ø 7,5 / 5 a 8 mm
- Prošroubované rozety
-  2 × 

Provedení Typové číslo

PULL	Heda RHR PullBloc black nerez PK	
		ASC00097
		ASC00098
	 Levá	ASC00100
	 Pravá	ASC00101
		ASC00099
PULL	Heda R PullBloc black nerez PK	
		ASC00087
		ASC00088
	 Levá	ASC00090
	 Pravá	ASC00091
		ASC00089

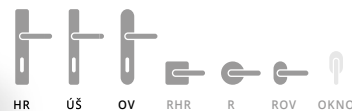
Heda

Nerezové kování s kvalitní povrchovou úpravou vhodné pro středně zátěžové prostory, například kanceláře, reprezentativní místnosti, prostory s běžným pohybem veřejnosti, byty, domácnosti.

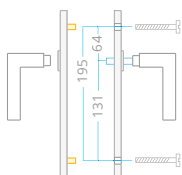
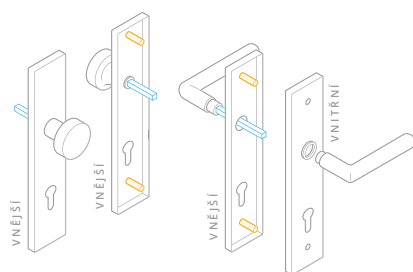
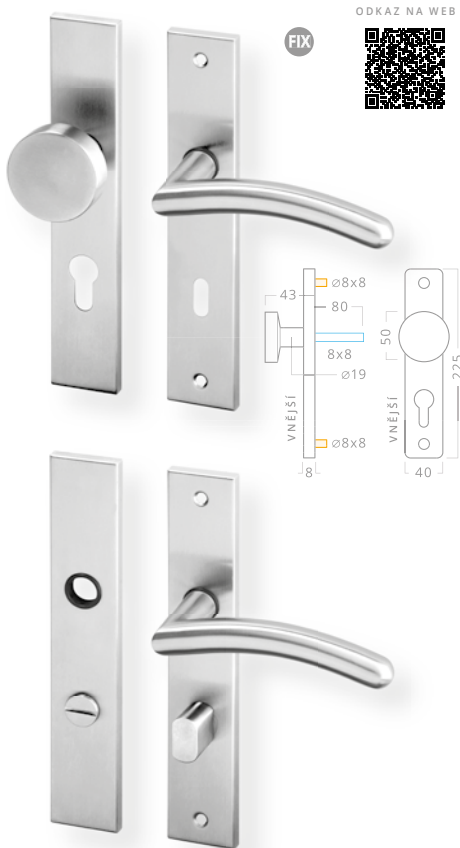
Materiál: nerez AISI 304.






Štítové kování



Hranatý ECO štít



Konstrukce štítu

-  2 × Trny Ø 8×8 mm
-  2 ×  M4
- Klika volně ve štítu
- Bez vratné pružiny
- Prošroubované štíty

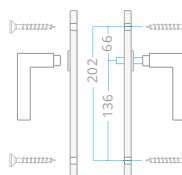
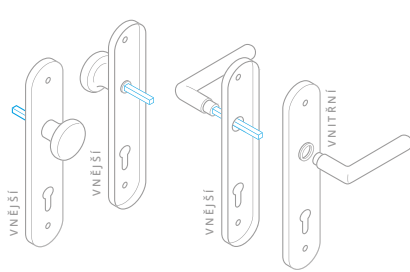
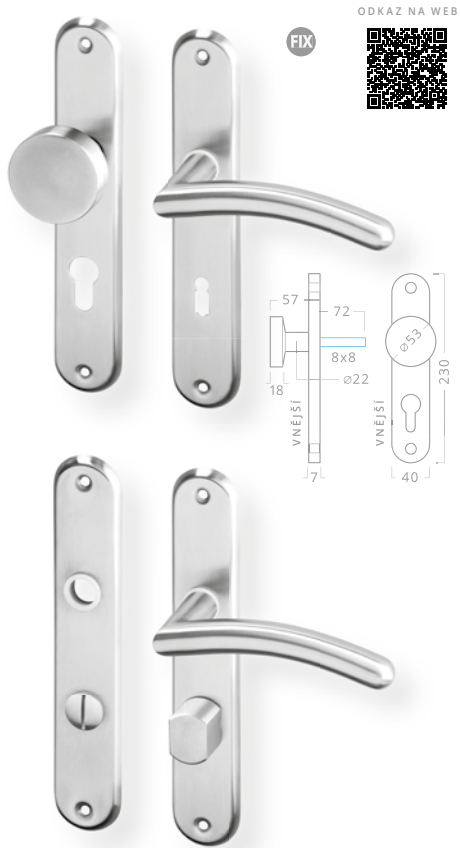
Provedení [hranatý štít] Typ. číslo 72 mm Typ. číslo 90 mm

Heda HR ECO nerez




		ACE00455	ACE00456
		ACE00457	ACE00458
	Levá	ACE00678	ACE00680
	Pravá	ACE00679	ACE00681
	WC	ACE00459	ACE00460

 Štíty jsou prošroubované k sobě skrz dveře

Oválný ECO štít



Konstrukce štítu

-  Bez trnů
-  4 ×  M4
- Klika volně ve štítu
- Bez vratné pružiny
- Připevnění vruty shora na křídlo dveří

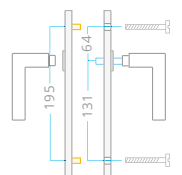
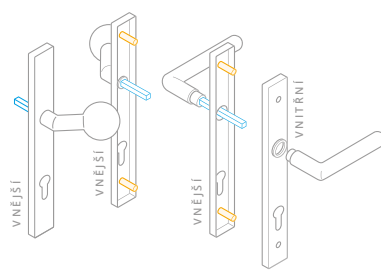
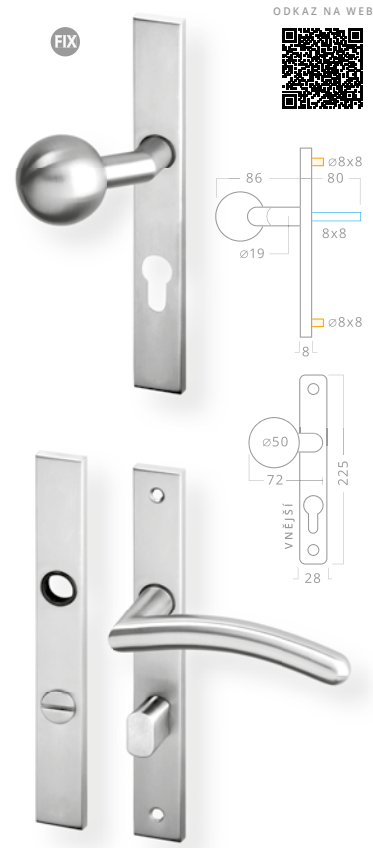
Provedení [oválný štít] Typ. číslo 72 mm Typ. číslo 90 mm

Heda OV ECO nerez




		ALIB0117	ALIB0118
		ALIB0119	ALIB0120
	Levá	ALIB0121	ALIB0123
	Pravá	ALIB0122	ALIB0124
	WC	ALIB0125	ALIB0126

 Štíty jsou přišroubované shora na dveře

Úzký štít



Konstrukce

-  2 × Trny Ø 8×8 mm
-  2 ×  M4
- Klika volně ve štítu
- Bez vratné pružiny
- Prošroubované štíty

Provedení [úzký štít] Typ. č. 72 mm Typ. č. 90 mm

Heda ÚŠ nerez

		ACE00503	ACE00504
		ACE00505	ACE00506
	Levá	ACE00778	ACE00844
	Pravá	ACE00779	ACE00845
	WC	ACE00507	ACE00508

 Štíty jsou prošroubované k sobě skrz dveře

Kování na skleněné dveře

Renovační štítek

Standardní nabídku nerezových štítů doplňujeme také o renovační štít.

Skleněný program

Další doplňky ke kování na skleněné dveře včetně cen najdete v kapitole

SKLENĚNÝ PROGRAM



REN



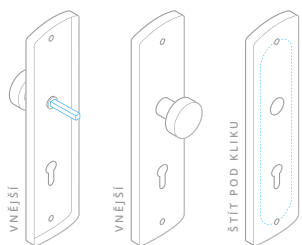
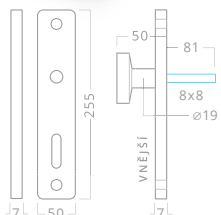
SKHR SKOV

Renovační štítek

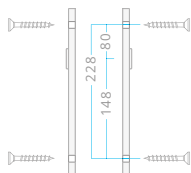


72mm
90mm

ODKAZ NA WEB



RENOVAČNÍ ŠTÍTEK
POHODLNĚ ZAKRYJE PŮVODNÍ OTVORY KOVÁNÍ

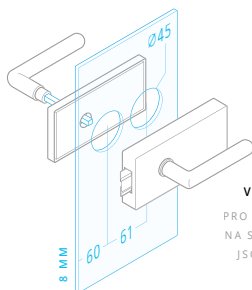
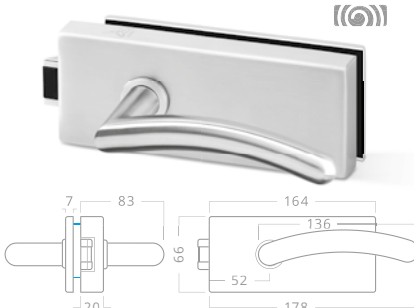


Konstrukce štítu

- Bez trnů
- 4x
- Klika volně ve štítu
- Bez vratné pružiny
- Připevnění vruty shora na křídlo dveří

Provedení	Typ. č. 72 mm	Typ. č. 90 mm
Heda HR RE nerez		
	ACE00952	ACE00955
	ACE00953	ACE00956
Levá	ACE00780	ACE00782
Pravá	ACE00781	ACE00783
WC	ACE00954	ACE00957
	ACE00998	ACE00998

Zámek hranatý

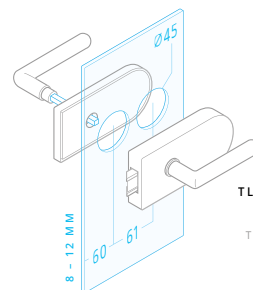
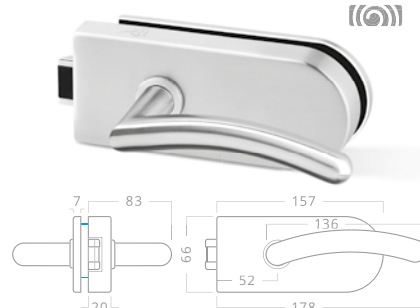


ODKAZ NA WEB



VRTÁNÍ SKLA
PRO OSAZENÍ ZÁMKU NA SKLENĚNÉ DVEŘE JSOU ZAPOTŘEBÍ DVA OTVORY ø45 MM.

Zámek oválný



ODKAZ NA WEB



TLOUŠŤKA SKLA
DOPORUČENA TLOUŠŤKA SKLA PRO DVEŘNÍ KŘÍDLO JE 8-12 MM.

Informace

- Tento typ kování dodáváme i v provedení pro montáž na skleněné dveře.
- Standardní sada je včetně závěsů.
- Cylindrické vložky prodáváme zvlášť.

Typ dveří

- Skleněné

Provedení	Typové číslo
Kování pro skleněné dveře [hranatý zámek]	
Heda Loft HR + 2D nerez	
ASKL0315 ASKL0316 ASKL0317	
Heda Byznys HR + 3D nerez	
ASKL0318 ASKL0319 ASKL0320	

Dobré vědět

- Před výběrem kování na skleněné dveře si prosím zjistíte od dodavatelů dveří závazné technické parametry:
 - **1** tloušťku dveří,
 - **2** váhu dveří,
 - **3** uchycení pantů v zárubni.

Provedení	Typové číslo
Kování pro skleněné dveře [oválný zámek]	
Heda Loft OV + 2D nerez	
ASKL0033 ASKL0034 ASKL0031	
Heda Byznys OV + 3D nerez	
ASKL0035 ASKL0036 ASKL0032	

Ilsa

Nerezové kování s kvalitní povrchovou úpravou vhodné pro středně zátěžové prostory, například kanceláře, reprezentativní místnosti, prostory s běžným pohybem veřejnosti, byty, domácnosti.
Materiál: nerez AISI 304.



www.actservis.cz/ilsa

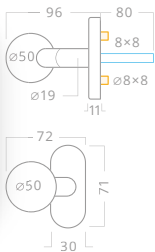
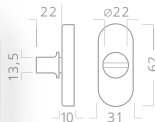
Všechna provedení kování Ilsa najdete na webu pod tímto odkazem.

Oválná rozeta



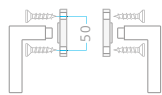
ODKAZ NA WEB

PLAST



i Konstrukce ROV

- 2x
- Bez vratné pružiny
- Klika volně v rozetě
- Bez trnů proti pootočení
- Přípevnění vruty shora na křídlo dveří
- 2x



Provedení Typové číslo

Provedení	Typové číslo
PLAST Ilsa ROV nerez PK	
	ACE00556
	ACE00385
Levá	ACE00386
Pravá	ACE00386
WC	ACE00387

Hrnatá / kulatá rozeta



SLIDEBLOC® light



ODKAZ NA WEB

SLIDE



✓ SlideBloc

Nová generace kování s odpruženým mechanismem s kluzným ložiskem a velmi tichým chodem.
Podrobné informace najdete v kapitole

OBJEKTOVÉ KOVÁNÍ

→ Ložiskové rozety

SLIDE



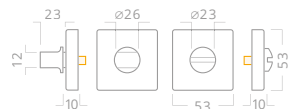
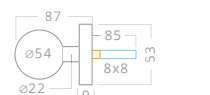
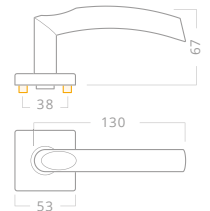
SLIDE



SLIDE

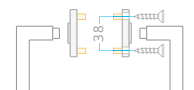


FIX



Provedení Typové číslo

Provedení	Typové číslo
SLIDE Ilsa RHR SlideBloc light nerez PK	
	ASC00122
	ASC00123
Levá	ASC00125
Pravá	ASC00126
WC	ASC00124
SLIDE Ilsa R SlideBloc light nerez PK	
	ASC00112
	ASC00113
Levá	ASC00115
Pravá	ASC00116
WC	ASC00114



i Konstrukce PK

- 2x
- Trny Ø 7,5 / 5 a 8 mm
- Prošroubované rozety
- 2x

Kování na speciálních rozetách

Nerezové



Kulatá / hranatá rozeta 



PULLBLOC® black

ODKAZ NA WEB

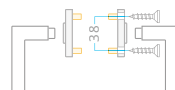
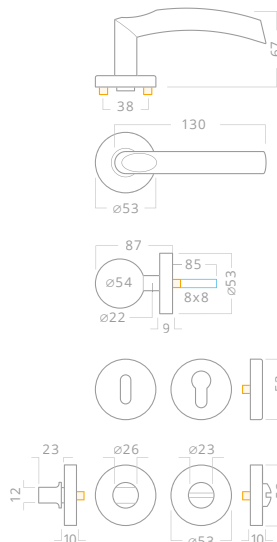


PullBloc

Nová generace kování s odpruženým mechanismem s kuličkovým ložiskem a velmi tichým chodem. Podrobné informace najdete v kapitole

OBJEKTOVÉ KOVÁNÍ



















→ Ložiskové rozety



Konstrukce PK

-  2 × 
-  Trny $\varnothing 7,5 / 5$ a 8 mm
- Prošroubované rozety
-  2 × 

Provedení Typové číslo

Provedení	Typové číslo
PULL Ilsa RHR PullBloc black nerez PK	
 	ASC00117
 	ASC00118
  Levá	ASC00120
  Pravá	ASC00121
WC 	ASC00119
PULL Ilsa R PullBloc black nerez PK	
 	ASC00107
 	ASC00108
  Levá	ASC00110
  Pravá	ASC00111
WC 	ASC00109

Okenní klička 

ODKAZ NA WEB



Okenní klička

→ V tomto provedení můžete naše kování objednat i pro eurookno. Širší výběr okenních klíček najdete v kapitole

OKENNÍ KLÍČKY



Provedení Typové číslo

Provedení	Typové číslo
METAL Okenní kování Ilsa	
 Klika na eurookno (třípolohová)	OKKT0015



lisa

Nerezové kování s kvalitní povrchovou úpravou vhodné pro středně zátěžové prostory, například kanceláře, reprezentativní místnosti, prostory s běžným pohybem veřejnosti, byty, domácnosti.
Materiál: nerez AISI 304.



SERVIS

Ilsa 

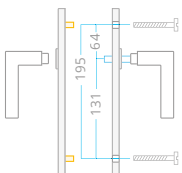
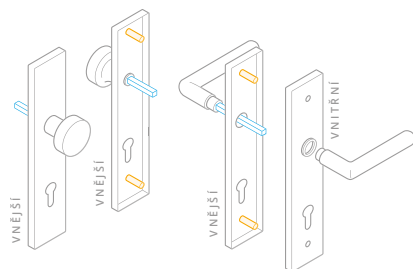
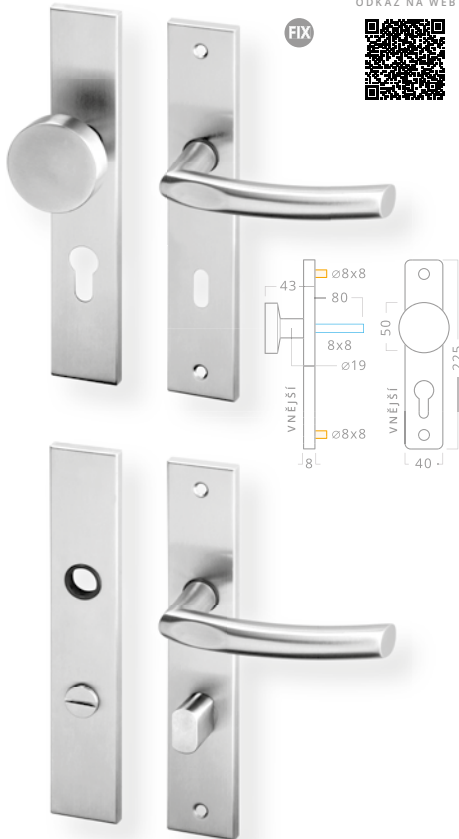
Nerezové kování s kvalitní povrchovou úpravou vhodné pro středně zátěžové prostory, například kanceláře, reprezentativní místnosti, prostory s běžným pohybem veřejnosti, byty, domácnosti.
Materiál: nerez AISI 304.






Štítové kování



Hranatý ECO štít




Konstrukce štítu

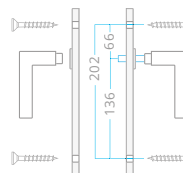
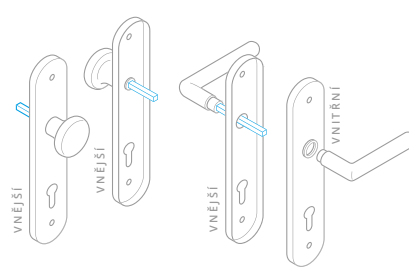
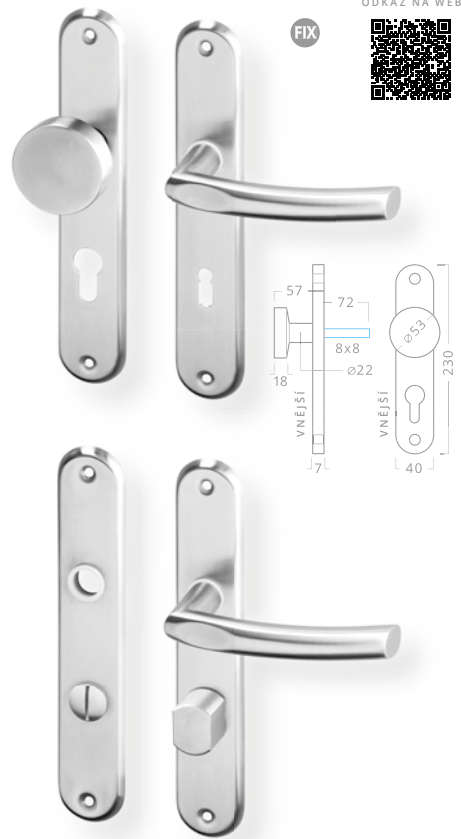
-  2 × Trny Ø 8×8 mm
-  2 ×  M4
- Klika volně ve štítu
- Bez vratné pružiny
- Prošroubované štíty

Provedení [hranatý štít] Typ. číslo 72 mm Typ. číslo 90 mm




Ilsa HR ECO nerez		
		ACE00419 ACE00420
		ACE00421 ACE00422
	 Levá	ACE00662 ACE00663
	 Pravá	ACE00662 ACE00663
	 WC	ACE00423 ACE00424

 Štíty jsou prošroubované k sobě skrz dveře

Oválný ECO štít




Konstrukce štítu

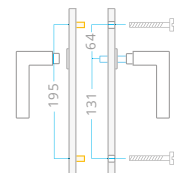
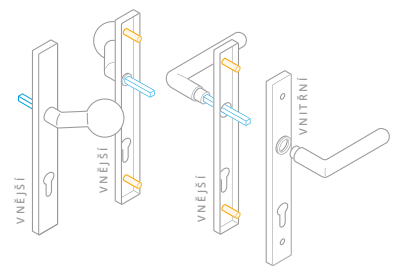
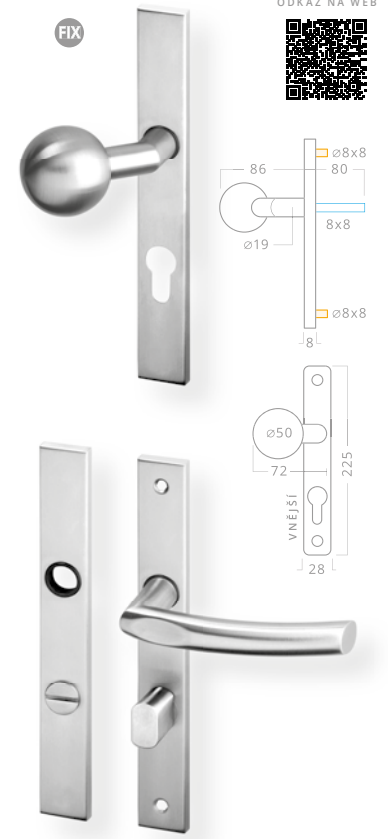
-  Bez trnů
-  4 ×  M4
- Klika volně ve štítu
- Bez vratné pružiny
- Připevnění vruty shora na křídlo dveří

Provedení [oválný štít] Typ. číslo 72 mm Typ. číslo 90 mm




Ilsa OV ECO nerez		
		ALIB0161 ALIB0162
		ALIB0163 ALIB0164
	 Levá	ALIB0165 ALIB0166
	 Pravá	ALIB0165 ALIB0166
	 WC	ALIB0167 ALIB0168

 Štíty jsou přišroubované shora na dveře

Úzký štít



Konstrukce

-  2 × Trny Ø 8×8 mm
-  2 ×  M4
- Klika volně ve štítu
- Bez vratné pružiny
- Prošroubované štíty

Provedení [úzký štít] Typ. č. 72 mm Typ. č. 90 mm

Ilsa ŮŠ nerez		
		ACE00485 ACE00486
		ACE00487 ACE00488
	 Levá	ACE00784 ACE00785
	 Pravá	ACE00784 ACE00785
	 WC	ACE00489 ACE00490

 Štíty jsou prošroubované k sobě skrz dveře

Kování na skleněné dveře

Renovační štítek

Standardní nabídku nerezových štítů doplňujeme také o renovační štít.



Skleněný program

Další doplňky ke kování na skleněné dveře včetně cen najdete v kapitole

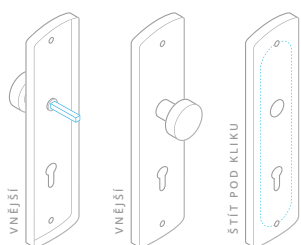

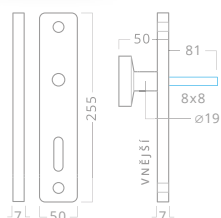
SKLENĚNÝ PROGRAM



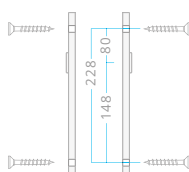
Renovační štítek



72mm
90mm



RENOVAČNÍ ŠTÍTEK
POHODLNĚ ZAKRYJE PŮVODNÍ OTVORY KOVÁNÍ

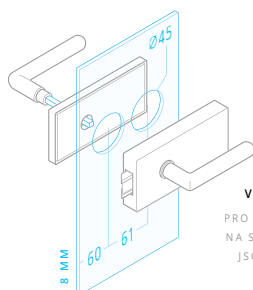
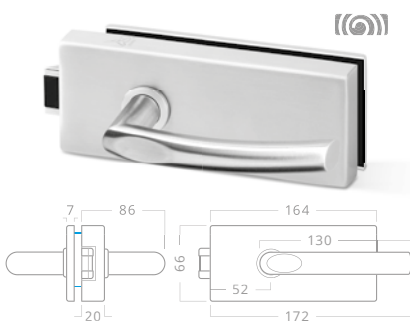


Konstrukce štítu

- Bez trnů
- 4x
- Klika volně ve štítu
- Bez vratné pružiny
- Připevnění vruty shora na křídlo dveří

Provedení	Typ. č. 72 mm	Typ. č. 90 mm
Ilsa HR RE nerez		
	ACE00958	ACE00961
	ACE00959	ACE00962
Levá	ACE00786	ACE00787
Pravá	ACE00786	ACE00787
WC	ACE00960	ACE00963
	ACE00999	ACE00999

Zámek hranatý



ODKAZ NA WEB

VRTÁNÍ SKLA
PRO OSAZENÍ ZÁMKU NA SKLENĚNÉ DVEŘE JSOU ZAPOTŘEBÍ DVA OTVORY Ø45 MM.

Informace

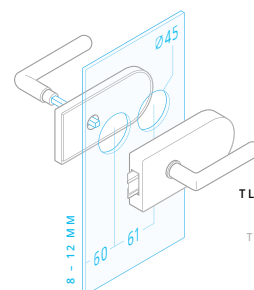
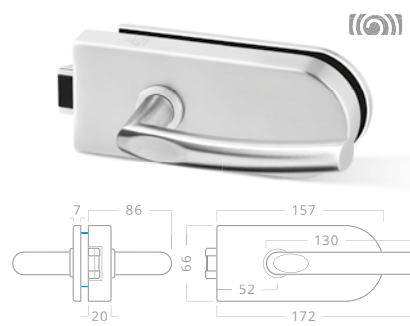
- Tento typ kování dodáváme i v provedení pro montáž na skleněné dveře.
- Standardní sada je včetně závěsů.
- Cylindrické vložky prodáváme zvlášť.

Typ dveří

- Skleněné

Provedení	Typové číslo
Kování pro skleněné dveře [hranatý zámek]	
Ilsa Loft HR + 2D nerez	
ASKL0321 ASKL0322 ASKL0323	
Ilsa Byznys HR + 3D nerez	
ASKL0324 ASKL0325 ASKL0326	

Zámek oválný



ODKAZ NA WEB

TLOUŠTKA SKLA
DOPORUČENA TLOUŠTKA SKLA PRO DVEŘNÍ KŘÍDLO JE 8-12 MM.

Dobré vědět

- Před výběrem kování na skleněné dveře si prosím zjistíte od dodavatelů dveří závazné technické parametry:
 - tloušťku dveří,
 - váhu dveří,
 - uchycení pantů v zárubni.

Provedení	Typové číslo
Kování pro skleněné dveře [oválný zámek]	
Ilsa Loft OV + 2D nerez	
ASKL0057 ASKL0058 ASKL0055	
Ilsa Byznys OV + 3D nerez	
ASKL0059 ASKL0060 ASKL0056	

Lida

Nerezové kování vhodné pro středně zátěžové prostory, například kanceláře, reprezentativní místnosti, prostory s běžným pohybem veřejnosti, byty, domácnosti.
Materiál: nerez AISI 304.



www.actservis.cz/lida

Všechna provedení kování Lida najdete na webu pod tímto odkazem.








Oválná rozeta

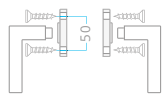
ODKAZ NA WEB

PLAST



Konstrukce ROV

-  2x 
- Bez vratné pružiny
- Klika volně v rozetě
-  Bez trnů proti pootočení
- Připevnění vruty shora na křídlo dveří
-  2x 



Provedení Typové číslo

PLAST	Lida ROV nerez PK	
		AGL01048
		ACE00082
	Levá	ACE00081
	Pravá	ACE00081
WC 		AGL01049

Hrnatá / kulatá rozeta

SLIDEBLOC® light

ODKAZ NA WEB

SLIDE



SlideBloc

Nová generace kování s odpruženým mechanismem s kluzným ložiskem a velmi tichým chodem.

Podrobné informace najdete v kapitole

OBJEKTOVÉ KOVÁNÍ

→ Ložiskové rozety

SLIDE

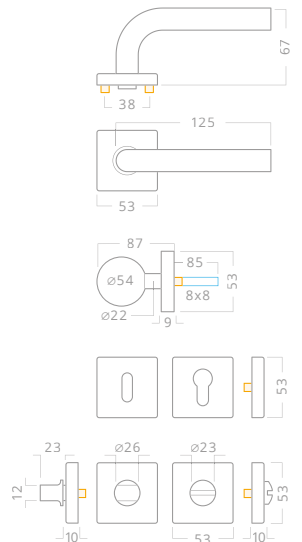


SLIDE




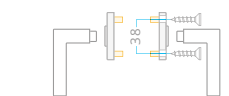
SLIDE

FIX








Provedení Typové číslo

SLIDE	Lida RHR SlideBloc light nerez PK	
		ASC00142
		ASC00143
	Levá	ASC00145
	Pravá	ASC00146
WC 		ASC00144
SLIDE	Lida R SlideBloc light nerez PK	
		ASC00132
		ASC00133
	Levá	ASC00135
	Pravá	ASC00136
WC 		ASC00134




Konstrukce PK

-  2x 
-  Trny Ø 7,5 / 5 a 8 mm
- Prošroubované rozety
-  2x 

Kování na speciálních rozetách

Nerezové



Kulatá / hranatá rozeta 



PULLBLOC® black

ODKAZ NA WEB

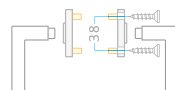
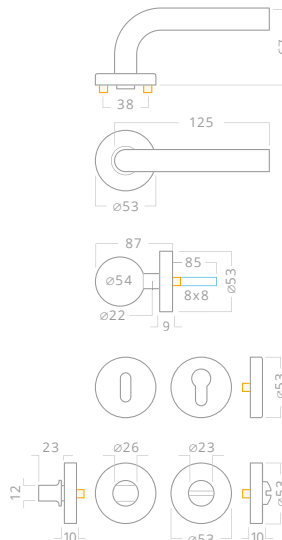


PullBloc

Nová generace kování s odpruženým mechanismem s kuličkovým ložiskem a velmi tichým chodem. Podrobné informace najdete v kapitole

OBJEKTOVÉ KOVÁNÍ

→ Ložiskové rozety



Konstrukce PK

-  2 × 
-  Trny $\varnothing 7,5 / 5$ a 8 mm
- Prošroubované rozety
-  2 × 

Okenní klička 

ODKAZ NA WEB























Okenní klička

→ V tomto provedení můžete naše kování objednat i pro eurookno. Širší výběr okenních kliček najdete v kapitole

OKENNÍ KLIČKY



Provedení Typové číslo

PULL	Lida RHR PullBloc black nerez PK	
		ASC00137
		ASC00138
	 Levá	ASC00140
	 Pravá	ASC00141
		ASC00139
PULL	Lida R PullBloc black nerez PK	
		ASC00127
		ASC00128
	 Levá	ASC00130
	 Pravá	ASC00131
		ASC00129

Provedení Typové číslo

METAL	Okenní kování Lida	
	Klika na eurookno (třípolohová)	OKKT0004

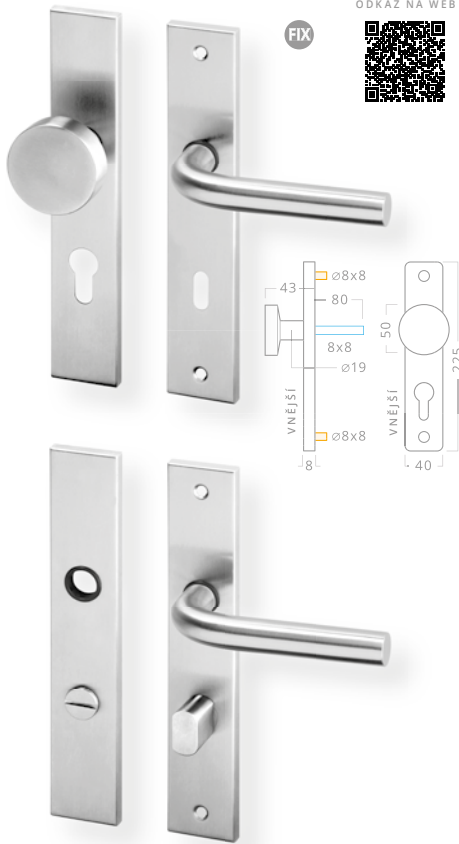
Lida

Nerezové kování s kvalitní povrchovou úpravou vhodné pro středně zátěžové prostory, například kanceláře, reprezentativní místnosti, prostory s běžným pohybem veřejnosti, byty, domácnosti. Materiál: nerez AISI 304.

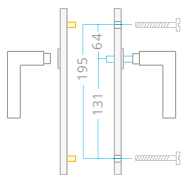
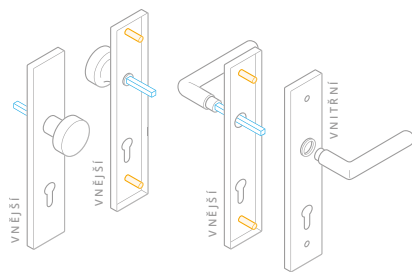
Štítové kování



Hranatý ECO štít



ODKAZ NA WEB



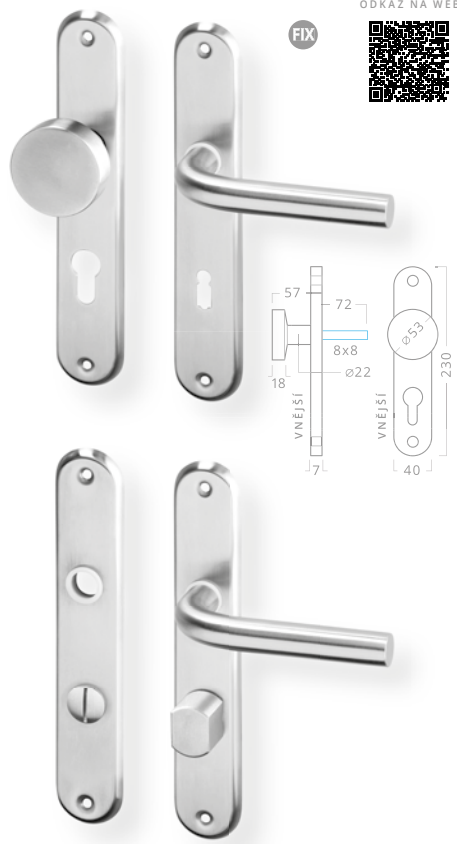
- Konstrukce štítu**
- 2 × Trny Ø 8×8 mm
 - 2 × M4
 - Klíka volně ve štítu
 - Bez vratné pružiny
 - Prošroubované štíty

Provedení [hranatý štít] Typ. číslo 72 mm Typ. číslo 90 mm

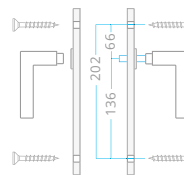
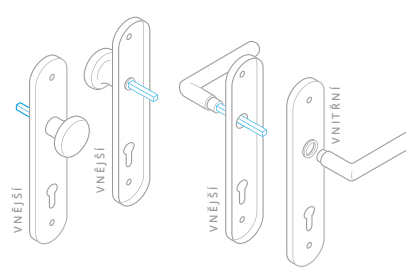
Lida HR ECO nerez		
		ACE00431 ACE00432
		ACE00433 ACE00434
		ACE00670 ACE00671
		ACE00670 ACE00671
		ACE00435 ACE00436

Štíty jsou prošroubované k sobě skrz dveře

Oválný ECO štít



ODKAZ NA WEB



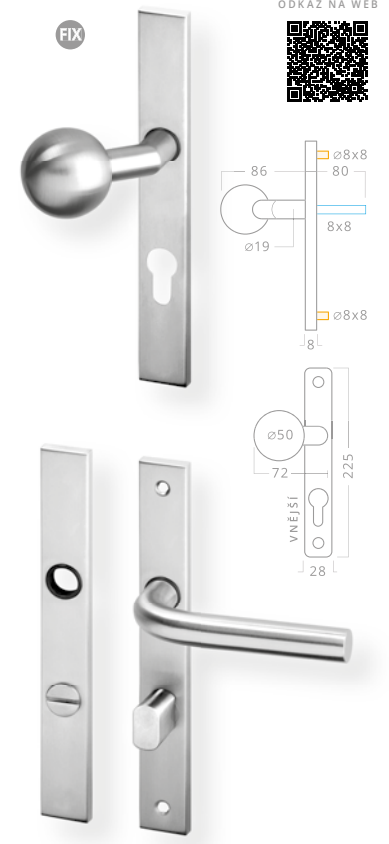
- Konstrukce štítu**
- Bez trnů
 - 4 × M4
 - Klíka volně ve štítu
 - Bez vratné pružiny
 - Připevňují vruty shora na křídlo dveří

Provedení [oválný štít] Typ. číslo 72 mm Typ. číslo 90 mm

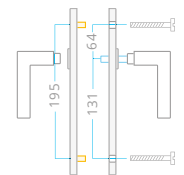
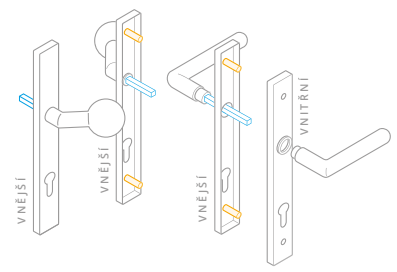
Lida OV ECO nerez		
		ALIB0153 ALIB0154
		ALIB0155 ALIB0156
		ALIB0157 ALIB0158
		ALIB0157 ALIB0158
		ALIB0159 ALIB0160

Štíty jsou přišroubované shora na dveře

Úzký štít



ODKAZ NA WEB



- Konstrukce**
- 2 × Trny Ø 8×8 mm
 - 2 × M4
 - Klíka volně ve štítu
 - Bez vratné pružiny
 - Prošroubované štíty

Provedení [úzký štít] Typ. č. 72 mm Typ. č. 90 mm

Lida ŮŠ nerez		
		ACE00345 ACE00334
		ACE00346 ACE00335
		ACE00788 ACE00789
		ACE00788 ACE00789
		ACE00788 ACE00789
		ACE00347 ACE00336

Štíty jsou prošroubované k sobě skrz dveře

Objektové kování

Pevné spojení kliky a konstrukce s vratnou pružinou.
Materiál: nerez třídy AISI 304.

Skleněný program

Další doplňky ke kování na skleněné dveře včetně cen najdete v kapitole

SKLENĚNÝ PROGRAM

Kování na skleněné dveře

Nerezové



Hranatý štít



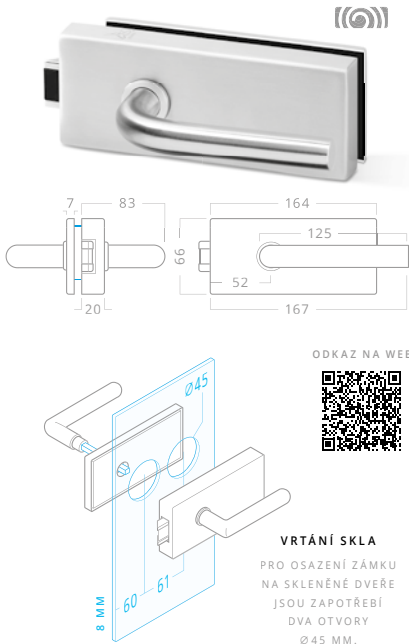
Konstrukce štítu

- 2x Svorník Ø5x16 mm
- 2x M4
- Kliky spojená se štítem a vratnou pružinou
- Prošroubované štíty k sobě skrz dveře

Provedení	Typ. č. 72 mm	Typ. č. 90 mm
Lida HR nerez [štít s pružinou]		
AGL01122	AGL01122	AGL01126
AGL01123	AGL01123	AGL01127
Levá	AGL01124	AGL01128
Pravá	AGL01178	AGL01266
WC	AGL01125	AGL01129

Štíty jsou prošroubované k sobě skrz dveře

Zámek hranatý



Informace

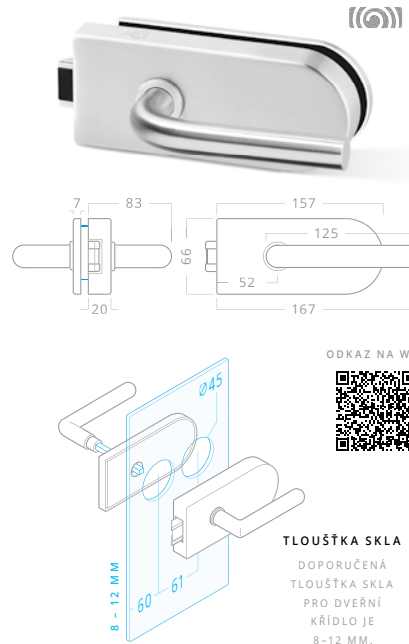
- Tento typ kování dodáváme i v provedení pro montáž na skleněné dveře.
- Standardní sada je včetně závěsů.
- Cylindrické vložky prodáváme zvlášť.

Typ dveří

- Skleněné

Provedení	Typové číslo
Kování pro skleněné dveře [hranatý zámek]	
Lida Loft HR + 2D nerez	
ASKL0328	ASKL0329 ASKL0330
Lida Byznys HR + 3D nerez	
ASKL0331	ASKL0332 ASKL0333

Zámek oválný



Dobré vědět

- Před výběrem kování na skleněné dveře si prosím zjistíte od dodavatelů dveří závazné technické parametry:
- 1 tloušťku dveří,
- 2 váhu dveří,
- 3 uchycení pantů v zárubni.

Provedení	Typové číslo
Kování pro skleněné dveře [oválný zámek]	
Lida Loft OV + 2D nerez	
ASKL0021	ASKL0022 ASKL0019
Lida Byznys OV + 3D nerez	
ASKL0023	ASKL0024 ASKL0020

Luka

Nerezové kování s kvalitní povrchovou úpravou vhodné pro středně zátěžové prostory, například kanceláře, reprezentativní místnosti, prostory s menším pohybem veřejnosti, byty, domácnosti.
Materiál: nerez AISI 304.



www.actservis.cz/luka

Všechna provedení kování Luka najdete na webu pod tímto odkazem.

Oválná rozeta



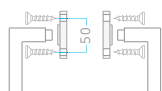
ODKAZ NA WEB

PLAST



i Konstrukce ROV

- 2x → Bez vratné pružiny
- Klika volně v rozetě
- Bez trnů proti pootočení
- Připevnění vruty shora na křídlo dveří
- 2x



Provedení Typové číslo

PLAST	Luka ROV nerez PK	Typové číslo
		ACE00635
		ACE00636
	Levá	ACE00637
	Pravá	ACE00637
	WC	ACE00638

Hrnatá / kulatá rozeta



SLIDEBLOC® light

ODKAZ NA WEB

SLIDE



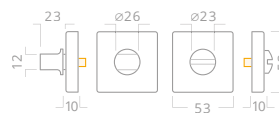
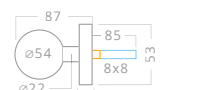
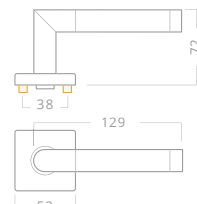
✓ SlideBloc

Nová generace kování s odpruženým mechanismem s kluzným ložiskem a velmi tichým chodem.

Podrobné informace najdete v kapitole

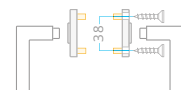
o OBJEKTOVÉ KOVÁNÍ

→ Ložiskové rozety



Provedení Typové číslo

SLIDE	Luka RHR SlideBloc light nerez PK	Typové číslo
		ASC00162
		ASC00163
	Levá	ASC00165
	Pravá	ASC00166
	WC	ASC00164
SLIDE	Luka R SlideBloc light nerez PK	Typové číslo
		ASC00152
		ASC00153
	Levá	ASC00155
	Pravá	ASC00156
	WC	ASC00154



i Konstrukce PK

- 2x
- Trny Ø 7,5 / 5 a 8 mm
- Prošroubované rozety
- 2x

Kování na speciálních rozetách

Nerezové



Kulatá / hranatá rozeta



PULLBLOC® black

ODKAZ NA WEB

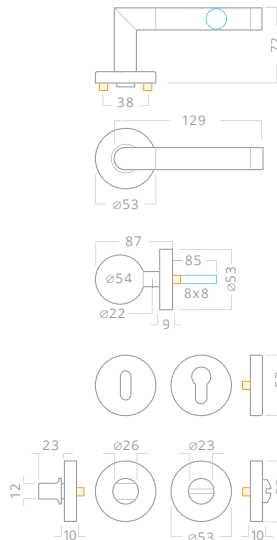


✓ PullBloc

Nová generace kování s odpruženým mechanismem s kuličkovým ložiskem a velmi tichým chodem. Podrobné informace najdete v kapitole

🔗 OBJEKTOVÉ KOVÁNÍ

→ Ložiskové rozety



Provedení Typové číslo

Provedení	Typové číslo
PULL Luka RHR PullBloc black nerez PK	
👤 🏠	ASC00157
🔑 🏠	ASC00158
🔑 🏠 Levá	ASC00160
🔑 🏠 Pravá	ASC00161
WC 🏠	ASC00159
PULL Luka R PullBloc black nerez PK	
👤 🏠	ASC00147
🔑 🏠	ASC00148
🔑 🏠 Levá	ASC00150
🔑 🏠 Pravá	ASC00151
WC 🏠	ASC00149

📌 Konstrukce PK

- 🔩 2 × [Symbol]
- 🔩 Trny Ø 7,5 / 5 a 8 mm
- Prošroubované rozety
- 🔩 2 × [Symbol]

Okenní klička



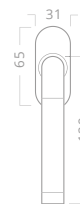
ODKAZ NA WEB



📌 Okenní klička

→ V tomto provedení můžete naše kování objednat i pro eurookno. Širší výběr okenních kliček najdete v kapitole

🔗 OKENNÍ KLIČKY




Provedení Typové číslo

Provedení	Typové číslo
METAL Okenní kování Luka	
🔑 Klika na eurookno (třípolohová)	OKKT0021

Luka

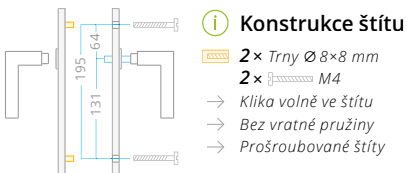
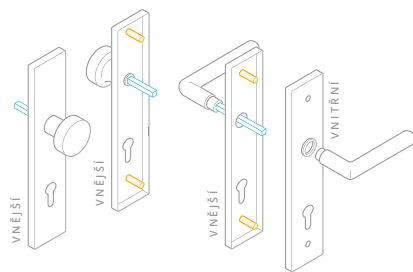
Nerezové kování s kvalitní povrchovou úpravou vhodné pro středně zátěžové prostory, například kanceláře, reprezentativní místnosti, prostory s menším pohybem veřejnosti, byty, domácnosti.
Materiál: nerez AISI 304.



Štítové kování



Hranatý ECO štít

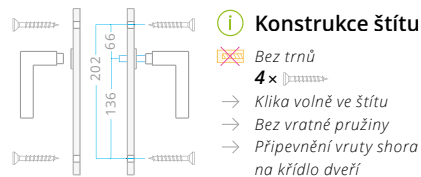
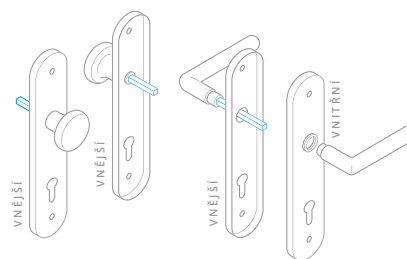


Provedení [hranatý štít] Typ. číslo 72 mm Typ. číslo 90 mm

Luka HR ECO nerez		
	ACE00584	ACE00585
	ACE00586	ACE00587
	ACE00684	ACE00685
	ACE00684	ACE00685
	ACE00588	ACE00589

Štíty jsou prošroubované k sobě skrz dveře

Oválný ECO štít

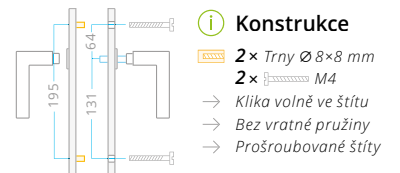
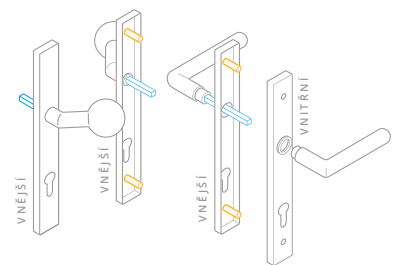
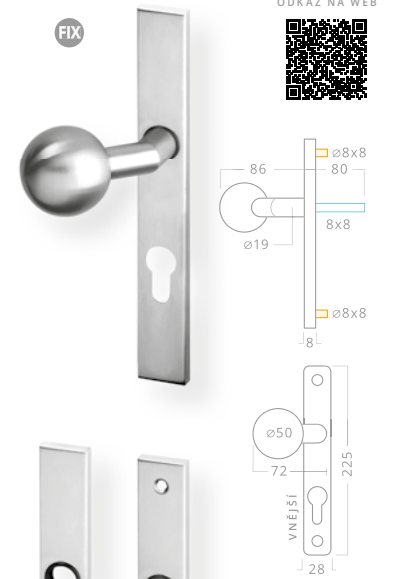


Provedení [oválný štít] Typ. číslo 72 mm Typ. číslo 90 mm

Luka OV ECO nerez		
	ALIB0235	ALIB0236
	ALIB0237	ALIB0238
	ALIB0239	ALIB0240
	ALIB0239	ALIB0240
	ALIB0241	ALIB0242

Štíty jsou přišroubované shora na dveře

Úzký štít



Provedení [úzký štít] Typ. č. 72 mm Typ. č. 90 mm

Luka ÚŠ nerez		
	ACE00712	ACE00715
	ACE00713	ACE00716
	ACE00792	ACE00793
	ACE00792	ACE00793
	ACE00714	ACE00717

Štíty jsou prošroubované k sobě skrz dveře

Kování na skleněné dveře

Renovační štítek

Standardní nabídku nerezových štítů doplňujeme také o renovační štít.

Skleněný program

Další doplňky ke kování na skleněné dveře včetně cen najdete v kapitole

SKLENĚNÝ PROGRAM



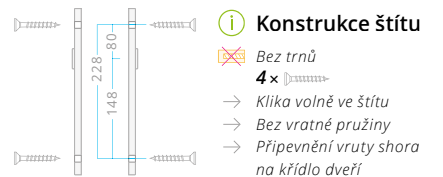
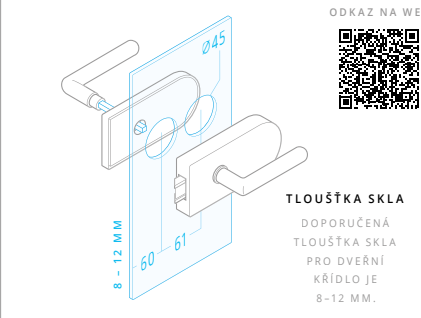
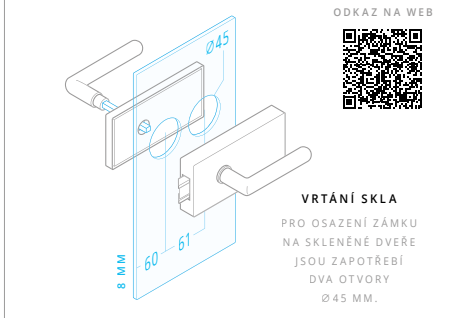
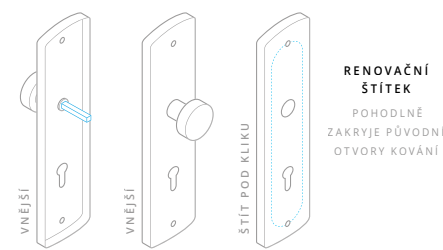
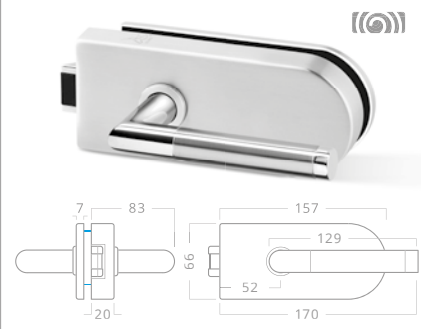
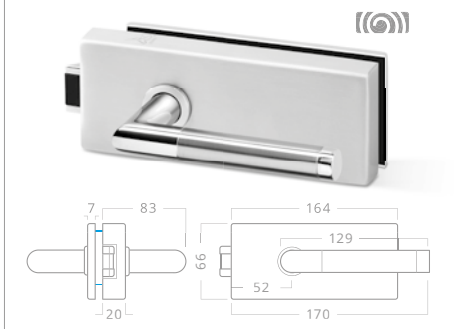
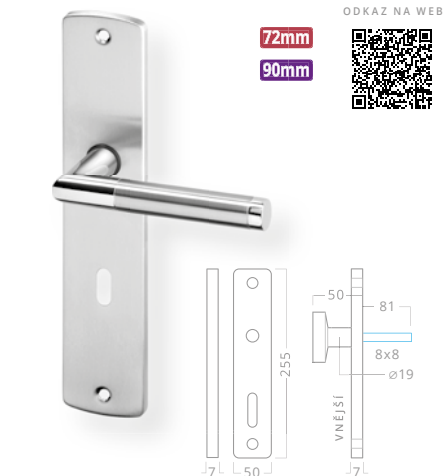
Renovační štítek



Zámek hranatý



Zámek oválný



Informace

- Tento typ kování dodáváme i v provedení pro montáž na skleněné dveře.
- Standardní sada je včetně závěsů.
- Cylindrické vložky prodáváme zvlášť.

Typ dveří

- Skleněné

Dobré vědět

- Před výběrem kování na skleněné dveře si prosím zjistíte od dodavatelů dveří závazné technické parametry:
 - 1 tloušťku dveří,
 - 2 váhu dveří,
 - 3 uchytení pantů v zárubni.

Provedení	Typ. č. 72 mm	Typ. č. 90 mm
Luka HR RE nerez		
	ACE00970	ACE00973
	ACE00971	ACE00974
Levá	ACE00794	ACE00795
Pravá	ACE00794	ACE00795
WC	ACE00972	ACE00975
	ACE01001	ACE01001

Provedení	Typové číslo
Kování pro skleněné dveře [hranatý zámek]	
40 Luka Loft HR + 2D nerez	
ASKL0334 ASKL0335 ASKL0336	
60 Luka Byznys HR + 3D nerez	
ASKL0337 ASKL0338 ASKL0339	

Provedení	Typové číslo
Kování pro skleněné dveře [oválný zámek]	
40 Luka Loft OV + 2D nerez	
ASKL0123 ASKL0124 ASKL0121	
60 Luka Byznys OV + 3D nerez	
ASKL0125 ASKL0126 ASKL0122	

Pipa



Nerezové kování s kvalitní povrchovou úpravou vhodné pro středně zatěžované prostory, například kanceláře, reprezentativní místnosti, prostory s běžným pohybem veřejnosti, byty, domácnosti.
Materiál: nerez AISI 304.



www.actservis.cz/pipa

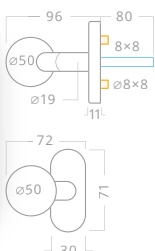
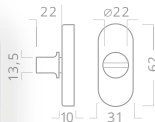
Všechna provedení kování Pipa najdete na webu pod tímto odkazem.

Oválná rozeta



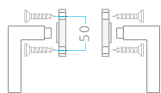
ODKAZ NA WEB

PLAST



i Konstrukce ROV

- 2x → Bez vratné pružiny
- Klika volně v rozetě
- Bez trnů proti pootočení
- Připevnění vruty shora na křídlo dveří
- 2x



Provedení Typové číslo

Provedení	Typové číslo
PLAST Pipa ROV nerez PK	
ACE00557	
ACE00388	
Levá ACE00389	
Pravá ACE00390	
WC ACE00391	


Hrnatá / kulatá rozeta



SLIDEBLOC® light

ODKAZ NA WEB

SLIDE



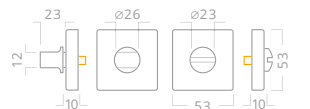
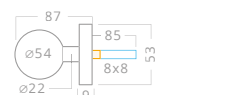
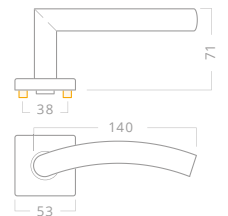
✓ SlideBloc

Nová generace kování s odpruženým mechanismem s kluzným ložiskem a velmi tichým chodem.

Podrobné informace najdete v kapitole

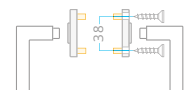
○ OBJEKTOVÉ KOVÁNÍ

→ Ložiskové rozety



Provedení Typové číslo

Provedení	Typové číslo
SLIDE Pipa RHR SlideBloc light nerez PK	
ASC00182	
ASC00183	
Levá ASC00185	
Pravá ASC00186	
WC ASC00184	
SLIDE Pipa R SlideBloc light nerez PK	
ASC00172	
ASC00173	
Levá ASC00175	
Pravá ASC00176	
WC ASC00174	



i Konstrukce PK

- 2x → Trny Ø 7,5 / 5 a 8 mm
- Prošroubované rozety
- 2x

Kování na speciálních rozetách

Nerezové



Kulatá / hranatá rozeta 



PULLBLOC® black

ODKAZ NA WEB



PullBloc

Nová generace kování s odpruženým mechanismem s kuličkovým ložiskem a velmi tichým chodem. Podrobné informace najdete v kapitole

OBJEKTOVÉ KOVÁNÍ

→ Ložiskové rozety



PULL





PULL

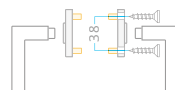
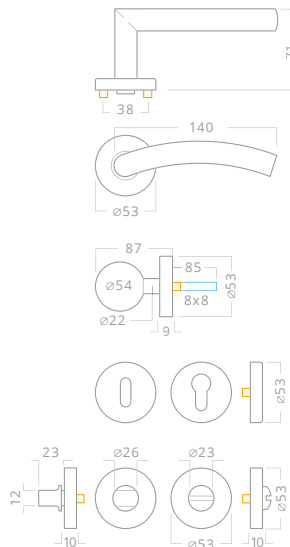




PULL
FIX













PIPA



Konstrukce PK

-  2 × 
-  Trny Ø 7,5 / 5 a 8 mm
- Prošroubované rozety
-  2 × 

Provedení Typové číslo

PULL Pipa RHR PullBloc black nerez PK	
	ASC00177
	ASC00178
 Levá	ASC00180
 Pravá	ASC00181
WC 	ASC00179
PULL Pipa R PullBloc black nerez PK	
	ASC00167
	ASC00168
 Levá	ASC00170
 Pravá	ASC00171
WC 	ASC00169

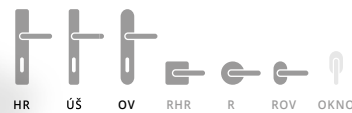
Pipa 

Nerezové kování s kvalitní povrchovou úpravou vhodné pro středně zátěžové prostory, například kanceláře, reprezentativní místnosti, prostory s běžným pohybem veřejnosti, byty, domácnosti.

Materiál: nerez AISI 304.



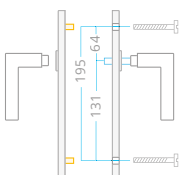
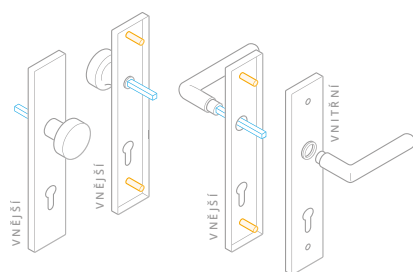
Štitové kování






Hranatý ECO štít 



ODKAZ NA WEB



Konstrukce štítu

-  2 × Trny Ø 8×8 mm
-  2 ×  M4
- Klika volně ve štítu
- Bez vratné pružiny
- Prošroubované štíty

Provedení [hranatý štít] Typ. číslo 72 mm Typ. číslo 90 mm

Pipa HR ECO nerez

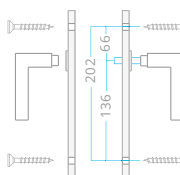
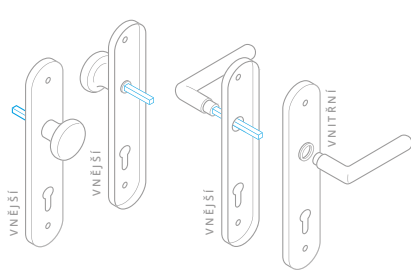
		ACE00437	ACE00438
		ACE00439	ACE00440
		ACE00666	ACE00668
		ACE00667	ACE00669
		WC ACE00441	ACE00442

 Štíty jsou prošroubované k sobě skrz dveře




Oválný ECO štít 



ODKAZ NA WEB



Konstrukce štítu

-  ~~Bez trny~~
-  4 ×  M4
- Klika volně ve štítu
- Bez vratné pružiny
- Připevnění vruty shora na křídlo dveří

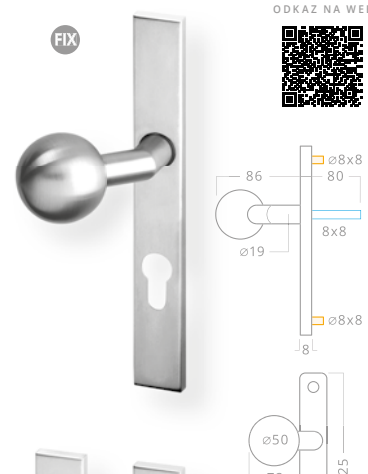
Provedení [oválný štít] Typ. číslo 72 mm Typ. číslo 90 mm

Pipa OV ECO nerez

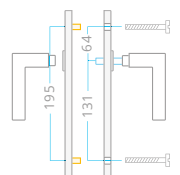
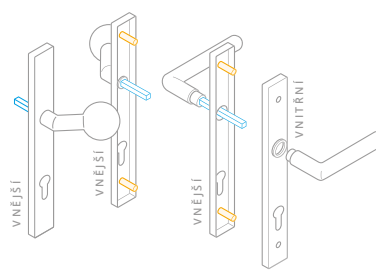
		ALIB0143	ALIB0144
		ALIB0145	ALIB0146
		Levá ACE00147	ALIB0149
		Pravá ALIB0148	ALIB0150
		WC ALIB0151	ALIB0152

 Štíty jsou přišroubované shora na dveře




Úzký štít 



ODKAZ NA WEB



Konstrukce

-  2 × Trny Ø 8×8 mm
-  2 ×  M4
- Klika volně ve štítu
- Bez vratné pružiny
- Prošroubované štíty

Provedení [úzký štít] Typ. č. 72 mm Typ. č. 90 mm

Pipa ŮŠ nerez

		ACE00491	ACE00492
		ACE00493	ACE00494
		Levá ACE00796	ACE00798
		Pravá ACE00797	ACE00799
		WC ACE00495	ACE00496

 Štíty jsou prošroubované k sobě skrz dveře

✓ **Renovační štítek**

Standardní nabídku nerezových štítů doplňujeme také o renovační štít.



✓ **Skleněný program**

Další doplňky ke kování na skleněné dveře včetně cen najdete v kapitole

🔗 SKLENĚNÝ PROGRAM

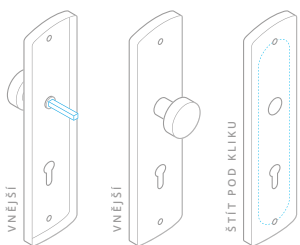
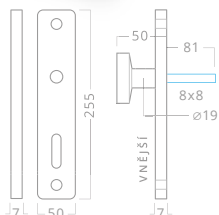


Kování na skleněné dveře

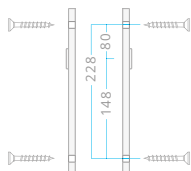
Renovační štítek



72mm
90mm



RENOVAČNÍ ŠTÍTEK
POHODLNĚ ZAKRYJE PŮVODNÍ OTVORY KOVÁNÍ

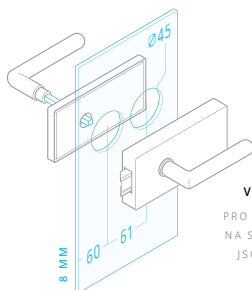
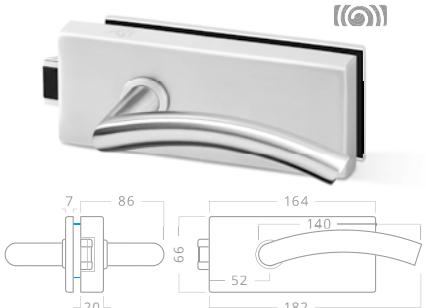


📌 **Konstrukce štítu**

- ✗ Bez trnů
- 4x
- Klika volně ve štítu
- Bez vratné pružiny
- Připevnění vruty shora na křídlo dveří

Provedení	Typ. č. 72 mm	Typ. č. 90 mm
Pipa HR RE nerez		
🔑	ACE00982	ACE00985
🔑	ACE00983	ACE00986
🔑 Levá	ACE00800	ACE00802
🔑 Pravá	ACE00801	ACE00803
WC	ACE00984	ACE00987
✗	ACE01003	ACE01003

Zámek hranatý



ODKAZ NA WEB



VRTÁNÍ SKLA
PRO OSAZENÍ ZÁMKU NA SKLENĚNÉ DVEŘE JSOU ZAPOTŘEBÍ DVA OTVORY Ø45 MM.

📌 **Informace**

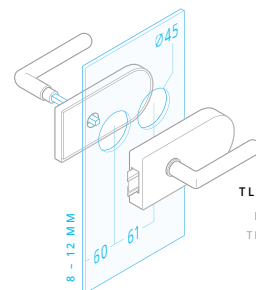
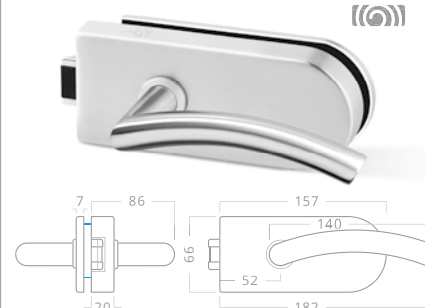
- Tento typ kování dodáváme i v provedení pro montáž na skleněné dveře.
- Standardní sada je včetně závěsů.
- Cylindrické vložky prodáváme zvlášť.

✓ **Typ dveří**

- Skleněné

Provedení	Typové číslo
Kování pro skleněné dveře [hranatý zámek]	
🔑 Pipa Loft HR + 2D nerez	
🔑 ASKL0340 🔑 ASKL0341 ✗ ASKL0342	
🔑 Pipa Byznys HR + 3D nerez	
🔑 ASKL0343 🔑 ASKL0344 ✗ ASKL0345	

Zámek oválný



ODKAZ NA WEB



TLOUŠTKA SKLA
DOPORUČENÁ TLOUŠTKA SKLA PRO DVEŘNÍ KŘÍDLO JE 8-12 MM.

✓ **Dobré vědět**

- Před výběrem kování na skleněné dveře si prosím zjistíte od dodavatelů dveří závazné technické parametry:
- 1 tloušťku dveří,
- 2 váhu dveří,
- 3 uchycení pantů v zárubni.

Provedení	Typové číslo
Kování pro skleněné dveře [oválný zámek]	
🔑 Pipa Loft OV + 2D nerez	
🔑 ASKL0039 🔑 ASKL0040 ✗ ASKL0037	
🔑 Pipa Byznys OV + 3D nerez	
🔑 ASKL0041 🔑 ASKL0042 ✗ ASKL0038	

Sira

Nerezové kování s kvalitní povrchovou úpravou vhodné pro středně zátěžové prostory, například kanceláře, reprezentativní místnosti, prostory s běžným pohybem veřejnosti, byty, domácnosti.
Materiál: nerez AISI 304.



www.actservis.cz/sira

Všechna provedení kování Sira najdete na webu pod tímto odkazem.

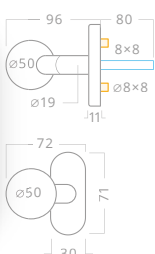
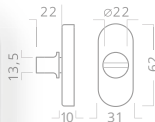


Oválná rozeta



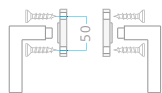
ODKAZ NA WEB

PLAST



Konstrukce ROV

- 2x → Bez vratné pružiny
- Klika volně v rozetě
- Bez trnů proti pootočení
- Přípevnění vruty shora na křídlo dveří
- 2x



Provedení Typové číslo

Provedení	Typové číslo
PLAST Sira ROV nerez PK	
	ACE00558
	ACE00392
Levá	ACE00393
Pravá	ACE00393
WC	ACE00394

Hrnatá / kulatá rozeta



SLIDEBLOC® light

ODKAZ NA WEB

SLIDE



SLIDE



SLIDE



SLIDE



SlideBloc

Nová generace kování s odpruženým mechanismem s kluzným ložiskem a velmi tichým chodem.

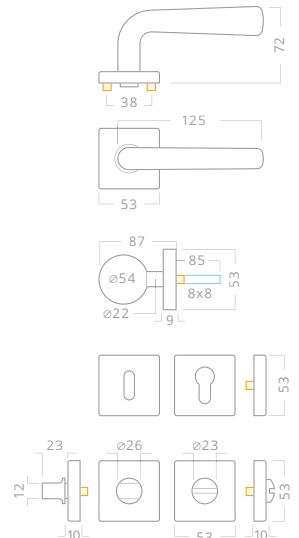
Podrobné informace najdete v kapitole

OBJEKTOVÉ KOVÁNÍ

→ Ložiskové rozety

Provedení Typové číslo

Provedení	Typové číslo
SLIDE Sira RHR SlideBloc light nerez PK	
	ASC00202
	ASC00203
Levá	ASC00205
Pravá	ASC00206
WC	ASC00204
SLIDE Sira R SlideBloc light nerez PK	
	ASC00192
	ASC00193
Levá	ASC00195
Pravá	ASC00196
WC	ASC00194



Konstrukce PK

- 2x
- Trny Ø 7,5 / 5 a 8 mm
- Prošroubované rozety
- 2x

Kování na speciálních rozetách

Nerezové



Kulatá / hranatá rozeta



PULLBLOC® black

ODKAZ NA WEB

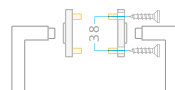
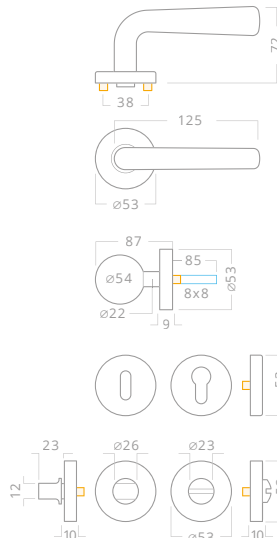


✓ PullBloc

Nová generace kování s odpruženým mechanismem s kuličkovým ložiskem a velmi tichým chodem. Podrobné informace najdete v kapitole

🔗 OBJEKTOVÉ KOVÁNÍ

→ Ložiskové rozety



📌 Konstrukce PK

- 2 × [screw icon]
- Trny Ø 7,5 / 5 a 8 mm
- Prošroubované rozety
- 2 × [screw icon]

Okenní klička



ODKAZ NA WEB



📌 Okenní klička

→ V tomto provedení můžete naše kování objednat i pro eurookno. Širší výběr okenních kliček najdete v kapitole

🔗 OKENNÍ KLIČKY



Provedení Typové číslo

PULL	Sira RHR PullBloc black nerez PK	
👤	☞	ASC00197
👤	☞	ASC00198
👤	☞ Levá	ASC00200
👤	☞ Pravá	ASC00201
WC	☞	ASC00199

PULL	Sira R PullBloc black nerez PK	
👤	☞	ASC00187
👤	☞	ASC00188
👤	☞ Levá	ASC00190
👤	☞ Pravá	ASC00191
WC	☞	ASC00189

Provedení Typové číslo

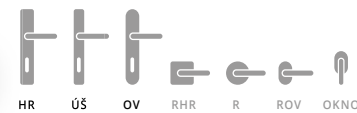
METAL	Okenní kování Sira	
☞	Klika na eurookno (třípolohová)	
		OKKT0007

Sira 

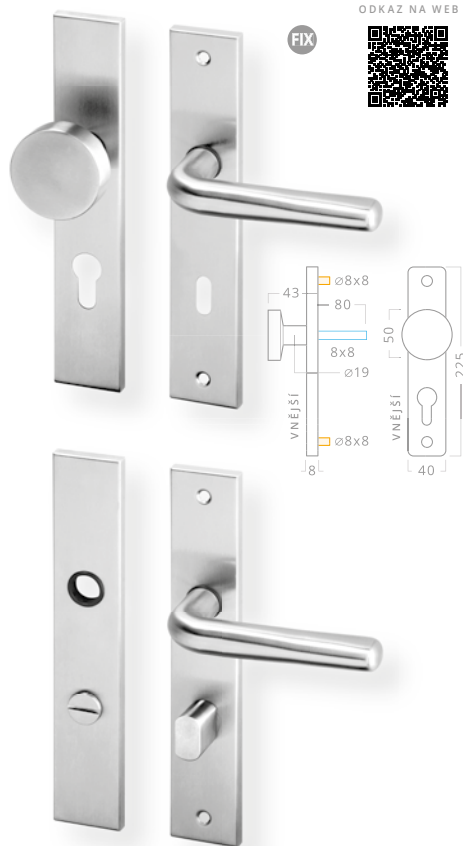
Nerezové kování s kvalitní povrchovou úpravou vhodné pro středně zátěžové prostory, například kanceláře, reprezentativní místnosti, prostory s běžným pohybem veřejnosti, byty, domácnosti. Materiál: nerez AISI 304.



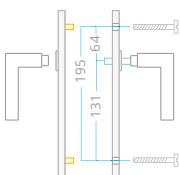
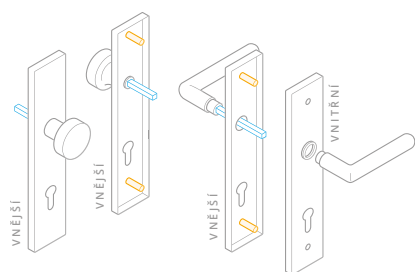
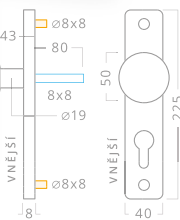
Štitové kování





Hranatý ECO štít 








ODKAZ NA WEB



Konstrukce štítu

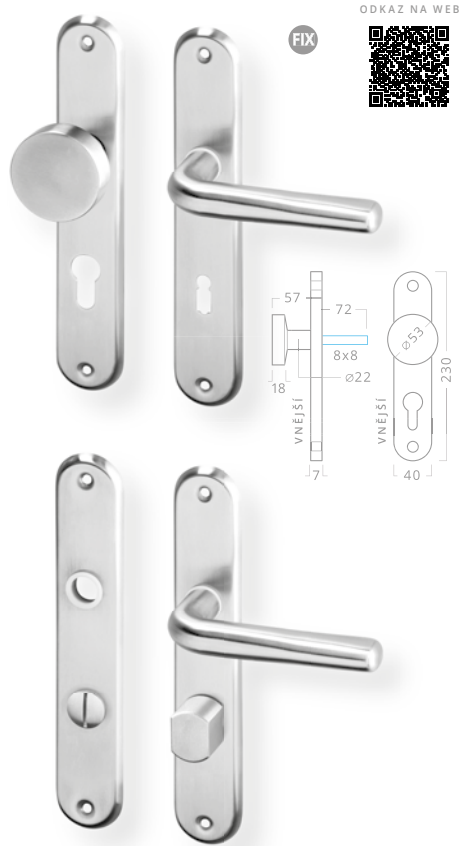
-  2 x Trny $\varnothing 8 \times 8$ mm
-  2 x $M4$
- Klika volně ve štítu
- Bez vratné pružiny
- Prošroubované štíty

Provedení [hranatý štít] Typ. číslo 72 mm Typ. číslo 90 mm

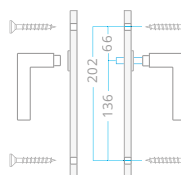
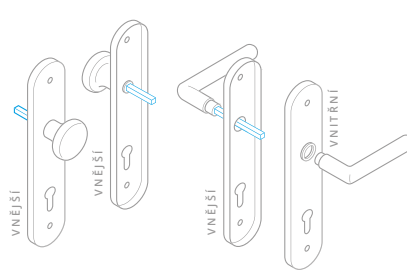
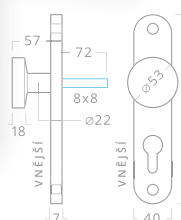
Sira HR ECO nerez		
		ACE00443 ACE00444
		ACE00445 ACE00446
	 Levá	ACE00682 ACE00683
	 Pravá	ACE00682 ACE00683
	 WC	ACE00447 ACE00448

 Štíty jsou prošroubované k sobě skrz dveře



Oválný ECO štít 



ODKAZ NA WEB



Konstrukce štítu

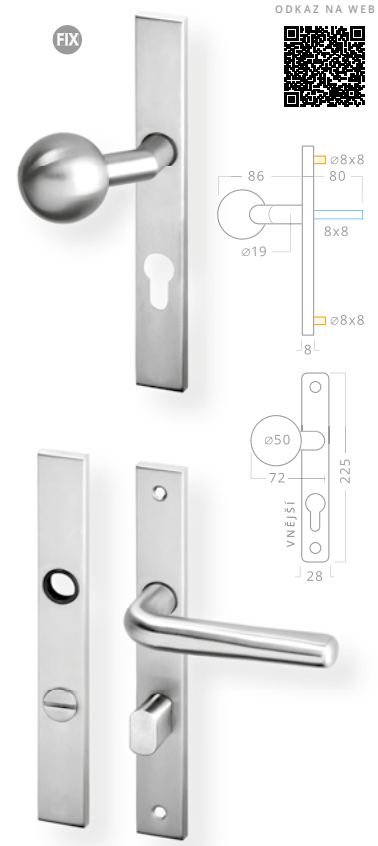
-  Bez trnů
-  4 x $M4$
- Klika volně ve štítu
- Bez vratné pružiny
- Připevnění vruty shora na křídlo dveří

Provedení [oválný štít] Typ. číslo 72 mm Typ. číslo 90 mm

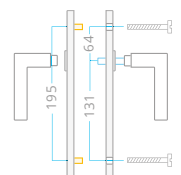
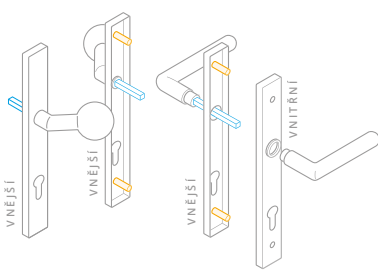
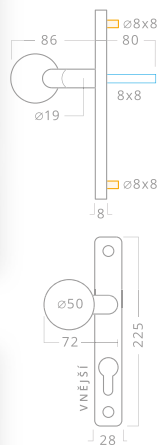
Sira OV ECO nerez		
		ALIB0135 ALIB0136
		ALIB0137 ALIB0138
	 Levá	ALIB0139 ALIB0140
	 Pravá	ALIB0139 ALIB0140
	 WC	ALIB0141 ALIB0142

 Štíty jsou přišroubované shora na dveře



Úzký štít 



ODKAZ NA WEB



Konstrukce

-  2 x Trny $\varnothing 8 \times 8$ mm
-  2 x $M4$
- Klika volně ve štítu
- Bez vratné pružiny
- Prošroubované štíty

Provedení [úzký štít] Typ. č. 72 mm Typ. č. 90 mm

Sira ŮŠ nerez		
		ACE00497 ACE00498
		ACE00499 ACE00500
	 Levá	ACE00804 ACE00805
	 Pravá	ACE00804 ACE00805
	 WC	ACE00501 ACE00502

 Štíty jsou prošroubované k sobě skrz dveře

✓ **Renovační štítek**

Standardní nabídku nerezových štítů doplňujeme také o **renovační štít**.



✓ **Skleněný program**

Další doplňky ke kování na skleněné dveře včetně cen najdete v kapitole

🔗 SKLENĚNÝ PROGRAM

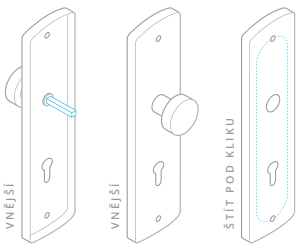
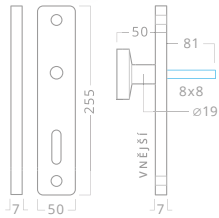


Kování na skleněné dveře

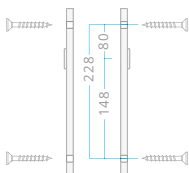
Renovační štítek



72mm
90mm



RENOVAČNÍ ŠTÍTEK
POHODLNĚ ZAKRYJE PŮVODNÍ OTVORY KOVÁNÍ

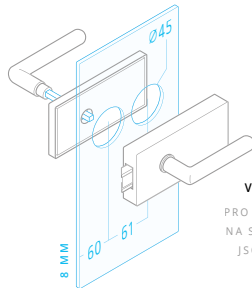
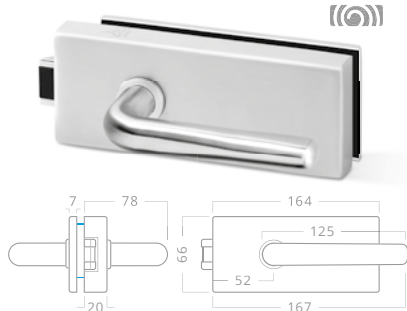


i Konstrukce štítu

- ✗ Bez trnů
- 4x
- Klika volně ve štítu
- Bez vratné pružiny
- Připevnění vruty shora na křídlo dveří

Provedení	Typ. č. 72 mm	Typ. č. 90 mm
Sira HR RE nerez		
	ACE00988	ACE00991
	ACE00989	ACE00992
Levá	ACE00806	ACE00807
Pravá	ACE00806	ACE00807
WC	ACE00990	ACE00993
	ACE01004	ACE01004

Zámek hranatý



VRTÁNÍ SKLA
PRO OSAZENÍ ZÁMKU NA SKLENĚNÉ DVEŘE JSOU ZAPOTŘEBÍ DVA OTVORY Ø45 MM.

i Informace

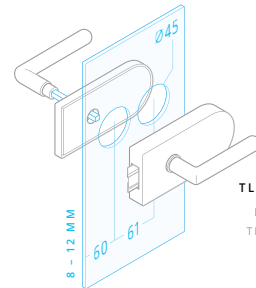
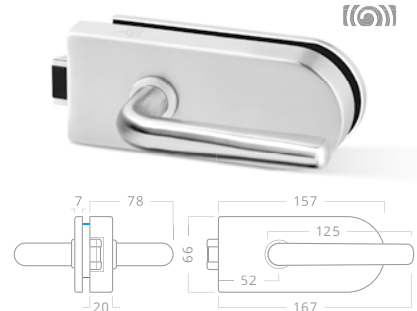
- Tento typ kování dodáváme i v provedení pro montáž na skleněné dveře.
- Standardní sada je včetně závěsů.
- Cylindrické vložky prodáváme zvlášť.

✓ **Typ dveří**

- Skleněné

Provedení	Typové číslo
Kování pro skleněné dveře [hranatý zámek]	
Sira Loft HR + 2D nerez	
ASKL0346 ASKL0347 ASKL0348	
Sira Byznys HR + 3D nerez	
ASKL0349 ASKL0350 ASKL0351	

Zámek oválný



TLOUŠTKA SKLA
DOPORUČENA TLOUŠTKA SKLA PRO DVEŘNÍ KŘÍDLO JE 8-12 MM.

✓ **Dobré vědět**

- Před výběrem kování na skleněné dveře si prosím zjistíte od dodavatelů dveří závazné technické parametry:
 - **1** tloušťku dveří,
 - **2** váhu dveří,
 - **3** uchycení pantů v zárubni.

Provedení	Typové číslo
Kování pro skleněné dveře [oválný zámek]	
Sira Loft OV + 2D nerez	
ASKL0093 ASKL0094 ASKL0091	
Sira Byznys OV + 3D nerez	
ASKL0095 ASKL0096 ASKL0092	

Tipa

Nerezové kování vhodné pro středně zátěžové prostory, například kanceláře, reprezentativní místnosti, prostory s běžným pohybem veřejnosti, byty, domácnosti.
Materiál: nerez AISI 304.



www.actservis.cz/tipa

Všechna provedení kování Tipa najdete na webu pod tímto odkazem.

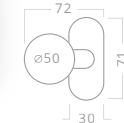
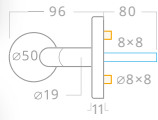
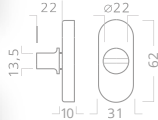


Oválná / okenní



ODKAZ NA WEB

PLAST






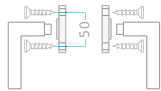
Okenní klička
→ V tomto provedení můžete naše kování objednat i pro eurookno. Širší výběr okenních klíčků najdete v kapitole

OKENNÍ KLÍČKY



Konstrukce ROV

- 2x  →
- Bez vratné pružiny
- Klika volně v rozetě
-  Bez trnů proti pootočení
- Přípevnění vruty shora na křídlo dveří
- 2x  →



Provedení Typové číslo

METAL	Okenní kování Tipa	
	Klika na eurookno (třípolohová)	
		OKKT0002
PLAST	Tipa ROV nerez PK	
	 	AGL01051
	 	AGL01050
	  Levá	AGL01052
	  Pravá	AGL01052
	WC 	AGL01053

Hrnatá / kulatá rozeta

SLIDEBLOC® light

ODKAZ NA WEB

SLIDE



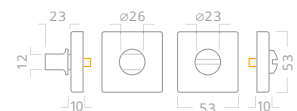
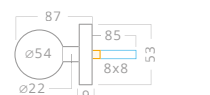
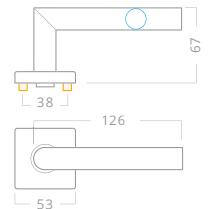
SLIDE





















SLIDE






SLIDE



Provedení Typové číslo

SLIDE	Tipa RHR SlideBloc light nerez PK	
 		ASC00222
 		ASC00223
  Levá		ASC00225
  Pravá		ASC00226
WC 		ASC00224
SLIDE	Tipa R SlideBloc light nerez PK	
 		ASC00212
 		ASC00213
  Levá		ASC00215
  Pravá		ASC00216
WC 		ASC00214

Konstrukce PK

- 2x  →
-  Trny Ø 7,5 / 5 a 8 mm
- Prošroubované rozety
- 2x  →

Kování na speciálních rozetách

Nerezové



Kulatá / hranatá rozeta



PULLBLOC® black

ODKAZ NA WEB

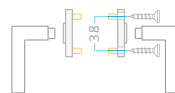
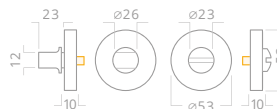
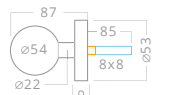
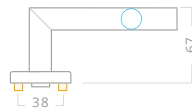


PullBloc

Nová generace kování s odpruženým mechanismem s kuličkovým ložiskem a velmi tichým chodem. Podrobné informace najdete v kapitole

OBJEKTOVÉ KOVÁNÍ

→ Ložiskové rozety



Konstrukce PK

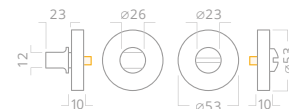
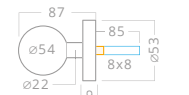
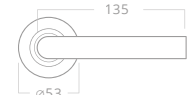
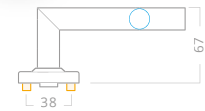
- 2 × [screw icon]
- Trny Ø 7,5 / 5 a 8 mm
- Prošroubované rozety
- 2 × [screw icon]

Typa Budget



ODKAZ NA WEB

METAL



Provedení

Typové číslo

Provedení	Typové číslo
METAL Typa R budget nerez KK	
[handle icon]	AGL01420
[keyhole icon]	AGL01421
[keyhole icon] Levá	AGL01423
[keyhole icon] Pravá	AGL01424
WC [handle icon]	AGL01422

Provedení Typové číslo

Provedení	Typové číslo
PULL Typa RHR PullBloc black nerez PK	
[handle icon]	ASC00217
[keyhole icon]	ASC00218
[keyhole icon] Levá	ASC00220
[keyhole icon] Pravá	ASC00221
WC [handle icon]	ASC00219
PULL Typa R PullBloc black nerez PK	
[handle icon]	ASC00207
[keyhole icon]	ASC00208
[keyhole icon] Levá	ASC00210
[keyhole icon] Pravá	ASC00211
WC [handle icon]	ASC00209



Tipa Budget

Nerezové kování vhodné pro středně zátěžové prostory, například kanceláře, reprezentativní místnosti, prostory s běžným pohybem veřejnosti, byty, domácnosti.
Materiál: nerez AISI 304.



SERVIS

Tipa

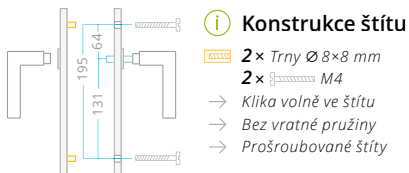
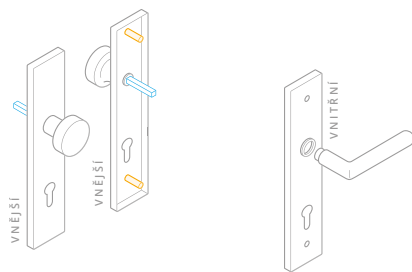
Nerezové kování vhodné pro středně zátěžové prostory, například kanceláře, reprezentativní místnosti, prostory s běžným pohybem veřejnosti, byty, domácnosti.
Materiál: nerez AISI 304.



Štítové kování



Hranatý ECO štít

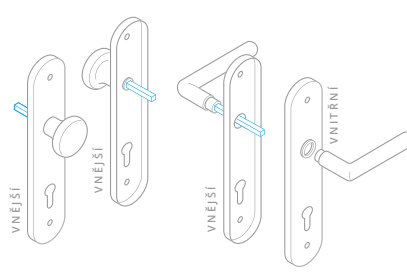


Provedení [hranatý štít] Typ. číslo 72 mm Typ. číslo 90 mm

Tipa HR ECO nerez		
	ACE00425	ACE00426
	ACE00427	ACE00428
Levá	ACE00672	ACE00753
Pravá	ACE00672	ACE00753
WC	ACE00429	ACE00430

Štíty jsou prošroubované k sobě skrz dveře

Oválný ECO štít

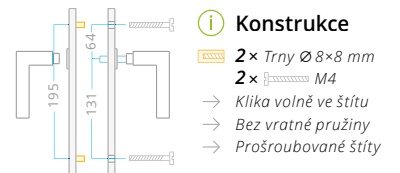
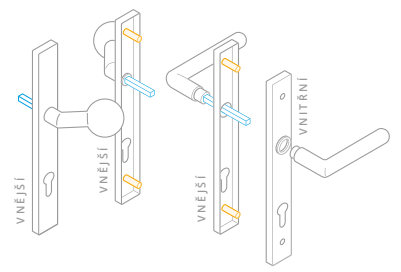
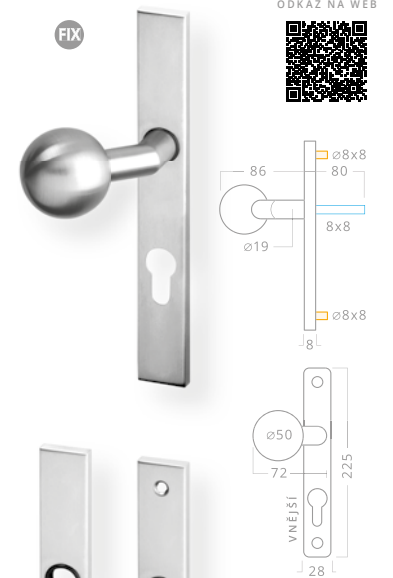


Provedení [oválný štít] Typ. číslo 72 mm Typ. číslo 90 mm

Tipa OV ECO nerez		
	ALIB0102	ALIB0103
	ALIB0104	ALIB0105
Levá	ALIB0110	ALIB0115
Pravá	ALIB0110	ALIB0115
WC	ALIB0109	ALIB0116

Štíty jsou přišroubované shora na dveře

Úzký štít



Provedení [úzký štít] Typ. č. 72 mm Typ. č. 90 mm

Tipa ŮŠ nerez		
	ACE00311	ACE00357
	ACE00312	ACE00358
Levá	ACE00808	ACE00809
Pravá	ACE00808	ACE00809
WC	ACE00313	ACE00359

Štíty jsou prošroubované k sobě skrz dveře

Objektové kování

Pevné spojení kliky a konstrukce s vratnou pružinou.
Materiál: nerez třídy AISI 304.



Skleněný program

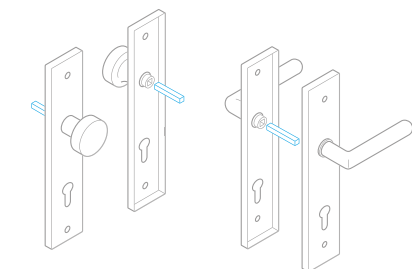
Další doplňky ke kování na skleněné dveře včetně cen najdete v kapitole

SKLENĚNÝ PROGRAM



Kování na skleněné dveře

Hranatý štít



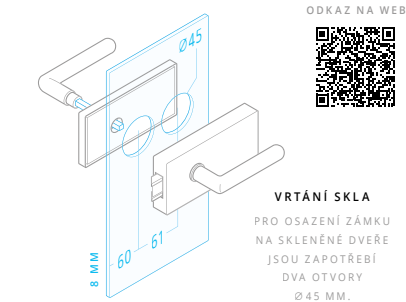
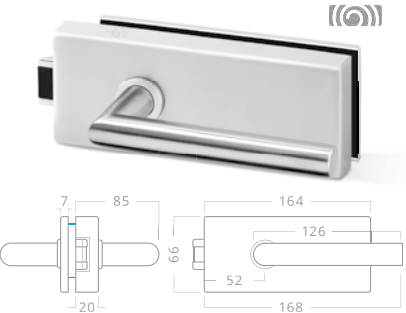
Konstrukce štítu

- 2 × Svorník Ø5×13 mm
- 2 × M4
- Kliky spojená se štítem a vratnou pružinou
- Prošroubované štíty k sobě skrz dveře

Provedení	Typ. č. 72 mm	Typ. č. 90 mm
Típa HR nerez [vratná pružina]		
	AGL01090	AGL01094
	AGL01091	AGL01095
Levá	AGL01092	AGL01096
Pravá	AGL01174	AGL01189
WC	AGL01093	AGL01097
	nedodáváme	nedodáváme

Štíty jsou prošroubované k sobě skrz dveře

Zámek hranatý



Informace

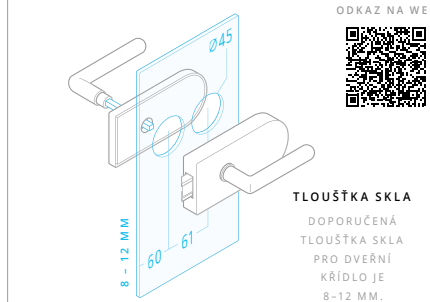
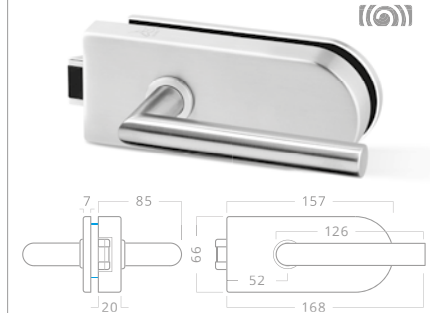
- Tento typ kování dodáváme i v provedení pro montáž na skleněné dveře.
- Standardní sada je včetně závěsů.
- Cylindrické vložky prodáváme zvlášť.

Typ dveří

- Skleněné

Provedení	Typové číslo
Kování pro skleněné dveře [hranatý zámek]	
Típa Loft HR + 2D nerez	
ASKL0352 ASKL0353 ASKL0354	
Típa Byznys HR + 3D nerez	
ASKL0355 ASKL0356 ASKL0357	

Zámek oválný



Dobré vědět

- Před výběrem kování na skleněné dveře si prosím zjistíte od dodavatelů dveří závazné technické parametry:
- 1 tloušťku dveří,
- 2 váhu dveří,
- 3 uchycení pantů v zárubni.

Provedení	Typové číslo
Kování pro skleněné dveře [oválný zámek]	
Típa Loft OV + 2D nerez	
ASKL0027 ASKL0028 ASKL0025	
Típa Byznys OV + 3D nerez	
ASKL0029 ASKL0030 ASKL0026	


Una

Nerezové kování vhodné pro středně zátěžové prostory, například kanceláře, reprezentativní místnosti, prostory s běžným pohybem veřejnosti, byty, domácnosti. Materiál: nerez AISI 304.



www.actservis.cz/una

Všechna provedení kování Una najdete na webu pod tímto odkazem.



Oválná / okenní



ODKAZ NA WEB

PLAST








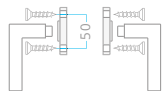
i Okenní klička
→ V tomto provedení můžete naše kování objednat i pro eurookno. Širší výběr okenních klíčků najdete v kapitole

OKENNÍ KLÍČKY



i Konstrukce ROV


-  2 × 
- Bez vratné pružiny
- Klička volně v rozetě
-  Bez trnů proti pootočení
- Přípevnění vruty shora na křídlo dveří
-  2 × 



Provedení Typové číslo

METAL	Okenní kování Una	
	Klika na eurookno (třípolohová)	OKKT0003
PLAST	Una ROV nerez PK	
		ACE00559
		AGL01056
	Levá	AGL01057
	Pravá	AGL01057
	WC	AGL01058

Hrnatá / kulatá rozeta



ODKAZ NA WEB

SLIDE



SLIDE



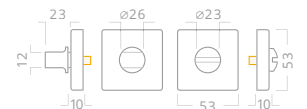
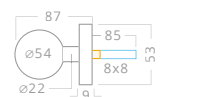
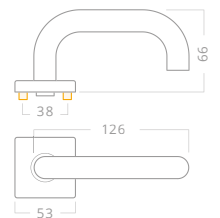
SLIDE




SLIDE

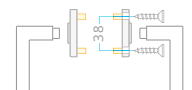


FIX








Provedení Typové číslo

SLIDE	Una RHR SlideBloc light nerez PK	
		ASC00242
		ASC00243
	Levá	ASC00245
	Pravá	ASC00246
	WC	ASC00244
SLIDE	Una R SlideBloc light nerez PK	
		ASC00232
		ASC00233
	Levá	ASC00235
	Pravá	ASC00236
	WC	ASC00234



i Konstrukce PK

-  2 × 
-  Trny Ø 7,5 / 5 a 8 mm
- Prošroubované rozety
-  2 × 

Kování na speciálních rozetách

Nerezové



Kulatá / hranatá rozeta



PULLBLOC® black

ODKAZ NA WEB

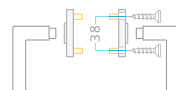
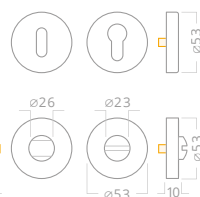
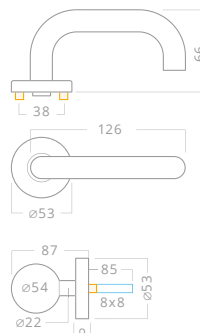


PullBloc

Nová generace kování s odpruženým mechanismem s kuličkovým ložiskem a velmi tichým chodem. Podrobné informace najdete v kapitole

OBJEKTOVÉ KOVÁNÍ

→ Ložiskové rozety



Konstrukce PK

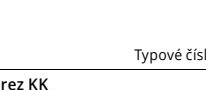
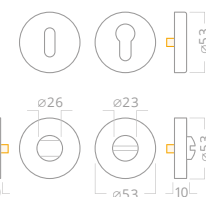
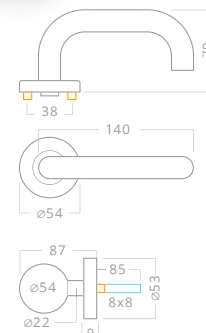
- 2 × [screw icon]
- Trny Ø 7,5 / 5 a 8 mm
- Prošroubované rozety
- 2 × [screw icon]

Una Budget



ODKAZ NA WEB

METAL



Provedení

Typové číslo

Provedení	Typové číslo
METAL Una R budget nerez KK	
[handle icon]	AGL01425
[keyhole icon]	AGL01426
[keyhole icon] Levá	AGL01428
[keyhole icon] Pravá	AGL01429
WC [handle icon]	AGL01427

Provedení

Typové číslo

Provedení	Typové číslo
PULL Una RHR PullBloc black nerez PK	
[handle icon]	ASC00237
[keyhole icon]	ASC00238
[keyhole icon] Levá	ASC00240
[keyhole icon] Pravá	ASC00241
WC [handle icon]	ASC00239
PULL Una R PullBloc black nerez PK	
[handle icon]	ASC00227
[keyhole icon]	ASC00228
[keyhole icon] Levá	ASC00230
[keyhole icon] Pravá	ASC00231
WC [handle icon]	ASC00229

Una

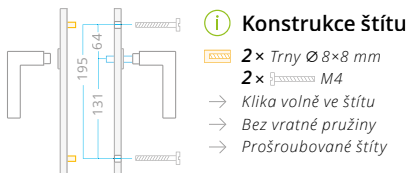
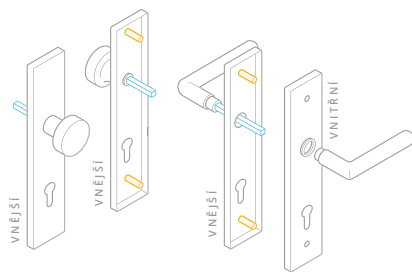
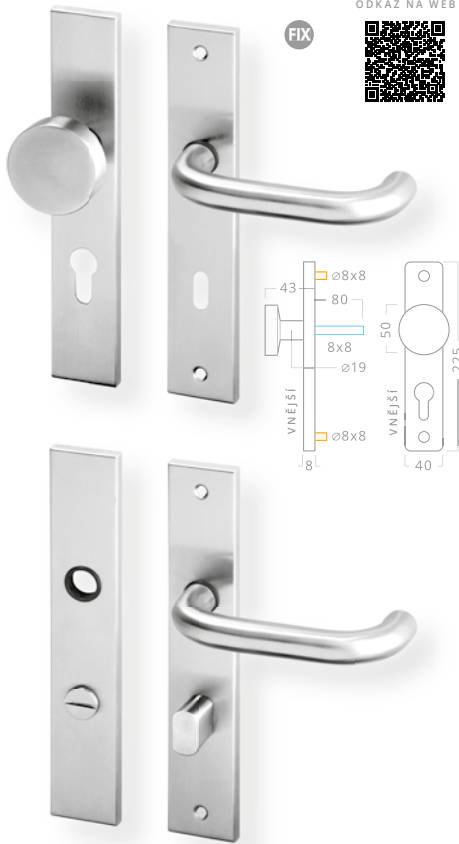
Nerezové kování vhodné pro středně zátěžové prostory, například kanceláře, reprezentativní místnosti, prostory s běžným pohybem veřejnosti, byty, domácnosti.
Materiál: nerez AISI 304.



Štítové kování




Hranatý ECO štít

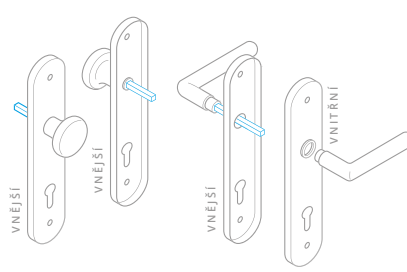
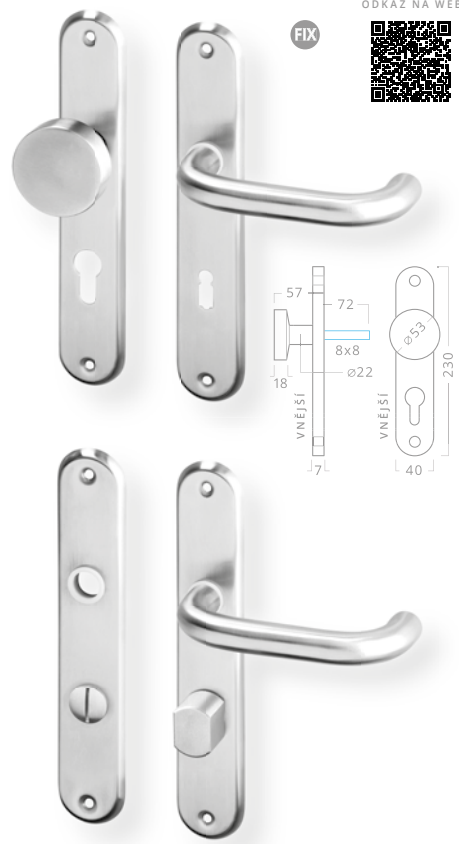


Provedení [hranatý štít] Typ. číslo 72 mm Typ. číslo 90 mm






Una HR ECO nerez		
	ACE00449	ACE00450
	ACE00451	ACE00452
	ACE00664	ACE00665
	ACE00664	ACE00665
	ACE00453	ACE00454


 Štíty jsou prošroubované k sobě skrz dveře

Oválný ECO štít

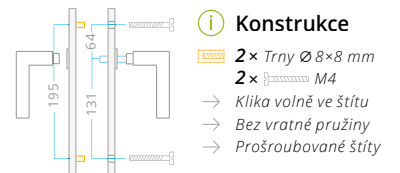
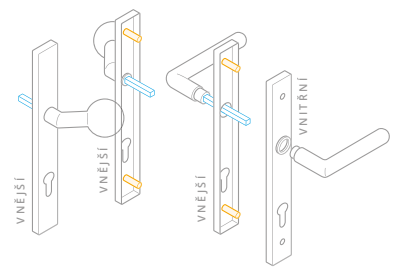
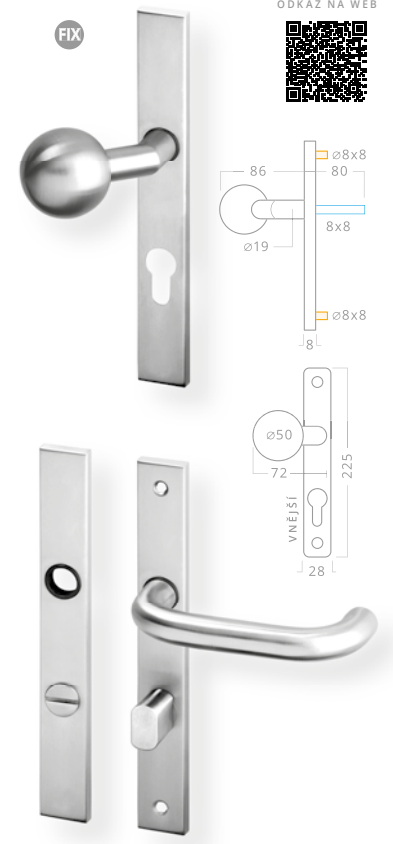


Provedení [oválný štít] Typ. číslo 72 mm Typ. číslo 90 mm

Una OV ECO nerez		
	ALIB0127	ALIB0128
	ALIB0129	ALIB0130
	ALIB0131	ALIB0132
	ALIB0131	ALIB0132
	ALIB0133	ALIB0134

 Štíty jsou přišroubované shora na dveře

Úzký štít



Provedení [úzký štít] Typ. č. 72 mm Typ. č. 90 mm

Una ÚŠ nerez		
	ACE00348	ACE00327
	ACE00349	ACE00328
	ACE00812	ACE00813
	ACE00812	ACE00813
	ACE00350	ACE00329

 Štíty jsou prošroubované k sobě skrz dveře

Objektové kování

Pevné spojení kliky a konstrukce s vratnou pružinou.
Materiál: nerez třídy AISI 304.



Skleněný program

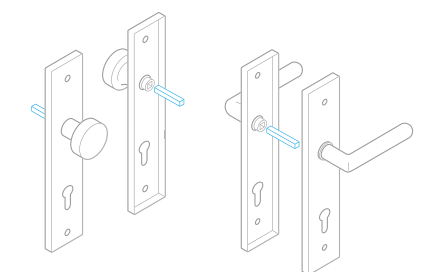
Další doplňky ke kování na skleněné dveře včetně cen najdete v kapitole

SKLENĚNÝ PROGRAM



Kování na skleněné dveře

Hranatý štít

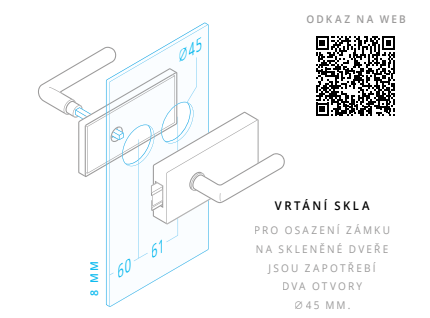
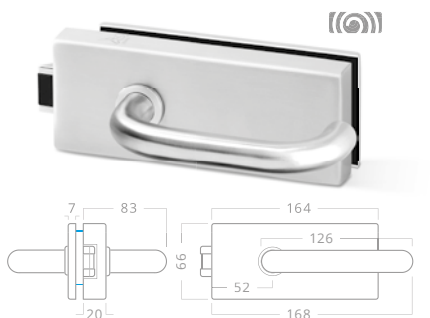


Konstrukce štítu
 2x Svorník Ø5x16 mm
 2x M4
 → Kliky spojená se štítem a vratnou pružinou
 → Prošroubované štíty k sobě skrz dveře

Provedení	Typ. č. 72 mm	Typ. č. 90 mm
Una HR nerez [vratná pružina]		
	AGL01106	AGL01110
	AGL01107	AGL01111
	AGL01108	AGL01112
	AGL01176	AGL01264
WC	AGL01109	AGL01113
	nedodáváme	nedodáváme

Štíty jsou prošroubované k sobě skrz dveře

Zámek hranatý

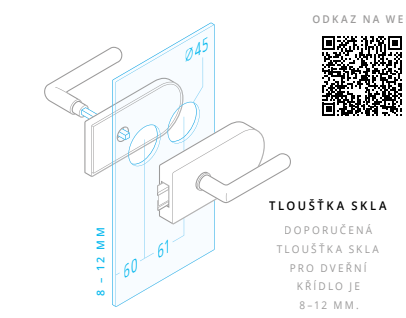
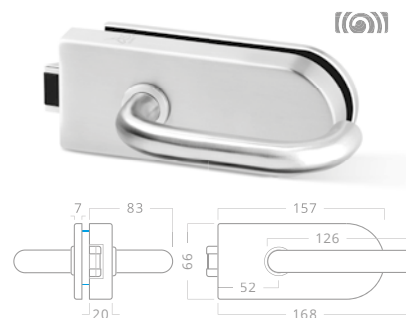


Informace
 → Tento typ kování dodáváme i v provedení pro montáž na skleněné dveře.
 → Standardní sada je včetně závěsů.
 → Cylindrické vložky prodáváme zvlášť.

Typ dveří
 → Skleněné

Provedení	Typové číslo
Kování pro skleněné dveře [hranatý zámek]	
	Una Loft HR + 2D nerez
	ASKL0358
	ASKL0359
	ASKL0360
	Una Byznys HR + 3D nerez
	ASKL0361
	ASKL0362
	ASKL0363

Zámek oválný



Dobré vědět
 → Před výběrem kování na skleněné dveře si prosím zjistíte od dodavatelů dveří závazné technické parametry:
 → 1 tloušťku dveří,
 → 2 váhu dveří,
 → 3 uchycení pantů v zárubni.

Provedení	Typové číslo
Kování pro skleněné dveře [oválný zámek]	
	Una Loft OV + 2D nerez
	ASKL0051
	ASKL0052
	ASKL0049
	Una Byznys OV + 3D nerez
	ASKL0053
	ASKL0054
	ASKL0050

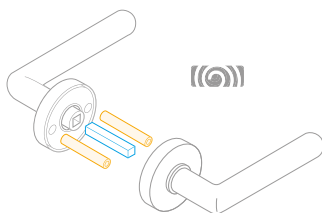
Ulm

Modelová řada interiérového kování s povrchem efekt nerez. Šroubovací kulatá rozeta.



ULM

LEIPZIG



ULM / LEIPZIG



R



R

ODKAZ NA WEB



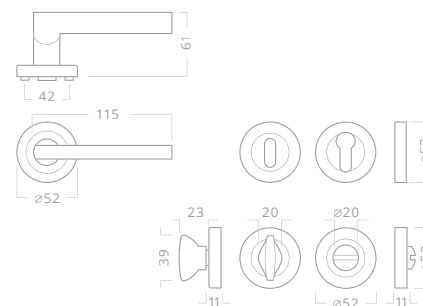
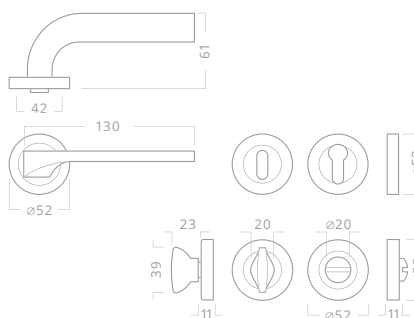
METAL







ODKAZ NA WEB

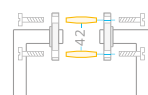


METAL







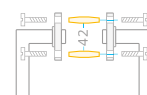
Konstrukce KK

-  4 × Svorník M3
-  2 × Svorník Ø5×34 mm
-  Bez trnů
- Klika spojena s rozetou
- Prošroubované rozety
-  6 × Ø3×16 mm





Konstrukce KK











-  4 × Svorník M3
-  2 × Svorník Ø5×34 mm
-  Bez trnů
- Klika spojena s rozetou
- Prošroubované rozety
-  6 × Ø3×16 mm



Provedení Typové číslo

Provedení	Typové číslo
 Ulm R efekt nerez KK	
 	AGA00028
 	AGA00029
  Levá	nedodáváme
  Pravá	nedodáváme
WC 	AGA00030

Provedení Typové číslo

Provedení	Typové číslo
 Leipzig R efekt nerez KK	
 	AGA00034
 	AGA00035
  Levá	nedodáváme
  Pravá	nedodáváme
WC 	AGA00036

Dresden



Modelová řada interiérového kování s povrchem efekt nerez. Šroubovací kulatá rozeta.



R

Hagen



Modelová řada interiérového kování se štíhlým a ergonomickým tělem kliky příjemným do ruky. Šroubovací kulatá rozeta. Povrch: efekt nerez.



R

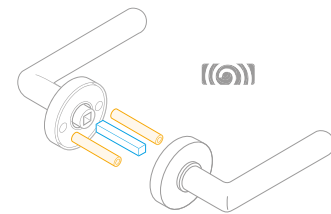
Efekt nerez



DRESDEN



HAGEN

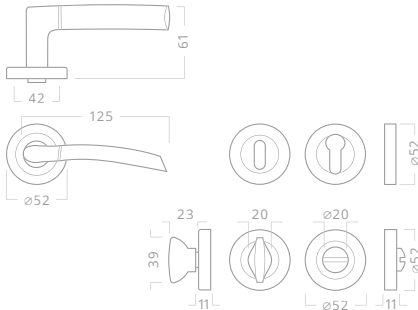
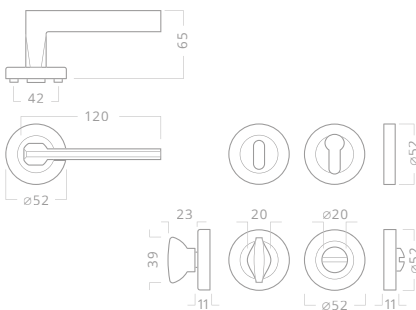


DRESDEN / HAGEN

ODKAZ NA WEB

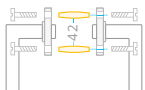


ODKAZ NA WEB



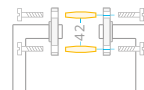
i Konstrukce KK

- 4 × M3
- 2 × Svorník Ø 5×34 mm
- Bez trnů
- Kliky spojena s rozetou
- Prošroubované rozety
- 6 × Ø 3×16 mm



i Konstrukce KK

- 4 × M3
- 2 × Svorník Ø 5×34 mm
- Bez trnů
- Kliky spojena s rozetou
- Prošroubované rozety
- 6 × Ø 3×16 mm



Provedení Typové číslo

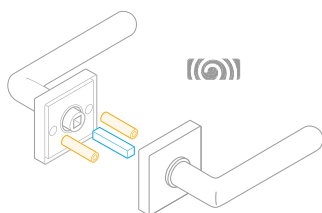
Provedení	Typové číslo
METAL Dresden R efekt nerez KK	
	AGA00040
	AGA00041
Levá	nedodáváme
Pravá	nedodáváme
WC	AGA00042

Provedení Typové číslo

Provedení	Typové číslo
METAL Hagen R efekt nerez KK	
	AGA00073
	AGA00074
Levá	nedodáváme
Pravá	nedodáváme
WC	AGA00075



HANNOVER



HANNOVER

Hannover

Modelová řada interiérového kování s povrchem efekt nerez.




RHR

ODKAZ NA WEB



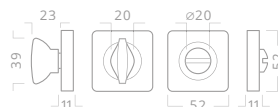


METAL








METAL




METAL









Konstrukce KK

-  4 × Svorník M3
-  2 × Svorník Ø 5×34 mm
-  Bez trnů
- Klika spojena s rozetou
- Prošroubované rozety
-  6 × Svorník Ø 3×16 mm

Provedení

Typové číslo

Provedení	Typové číslo
 Hannover RHR efekt nerez KK	
 	AGA00046
 	AGA00047
  Levá	nedodáváme
  Pravá	nedodáváme
WC 	AGA00048

Metro



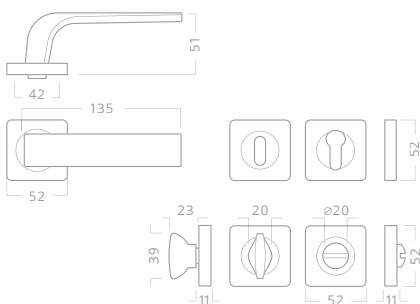
Modelová řada interiérového kování s povrchem efekt nerez.



RHR

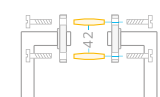


ODKAZ NA WEB



i Konstrukce KK

- 4 × M3
- 2 × Svorník Ø5×34 mm
- Bez trnů
- Klika spojena s rozetou
- Prošroubované rozety
- 6 × Ø3×16 mm




Provedení Typové číslo

Provedení	Typové číslo
METAL Metro RHR efekt nerez KK	
	AGA00076
	AGA00077
Levá	nedodáváme
Pravá	nedodáváme
WC	AGA00078

Unica



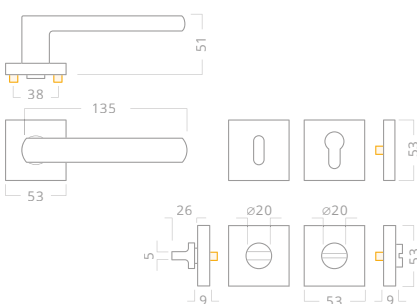
Modelová řada kování s jednoduchým tvarem kliky. Klika spojena s rozetou. Rozeta je vybavena trny proti pootočení. Povrch: efekt nerez.



RHR

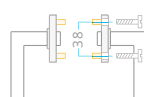


ODKAZ NA WEB



i Konstrukce KK

- 2 × M5
- 5 trny proti pootočení
- Klika spojena s rozetou
- Prošroubované rozety
- 2 × M5



Provedení Typové číslo

Provedení	Typové číslo
METAL Unica RHR efekt nerez KK	
	AGA00079
	AGA00080
Levá	nedodáváme
Pravá	nedodáváme
WC	AGA00081

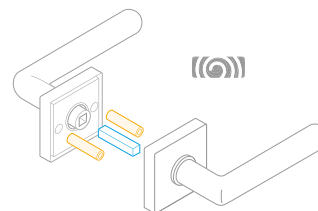
Efekt nerez



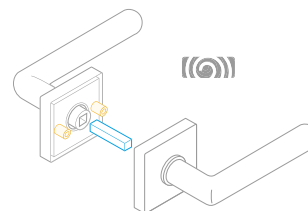
METRO



UNICA



METRO



UNICA

Kiel

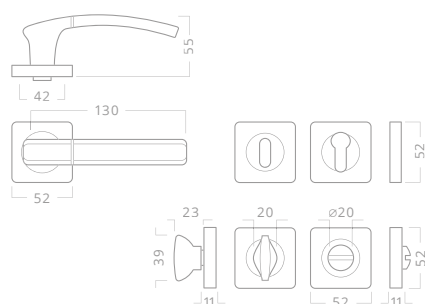


Modelová řada interiérového kování s povrchem efekt nerez.

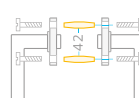


RHR

ODKAZ NA WEB



i Konstrukce KK



- 4 × M3
- 2 × Svorník Ø5×34 mm
- Bez trnů
- Klíka spojena s rozetou
- Prošroubované rozety
- 6 × Ø3×16 mm

Provedení

Typové číslo

Provedení	Typové číslo
Kiel RHR efekt nerez KK	
	AGA00052
	AGA00053
Levá	nedodáváme
Pravá	nedodáváme
WC	AGA00054

Nika



Interiérové kování s povrchem efekt nerez.
Klika spojena s rozetou. Šroubovací kulatá rozeta.
Povrch: efekt nerez.



R

Bronco



Interiérové kování s povrchem efekt nerez.
Klika spojena s rozetou. Šroubovací kulatá rozeta.
Povrch: efekt nerez.

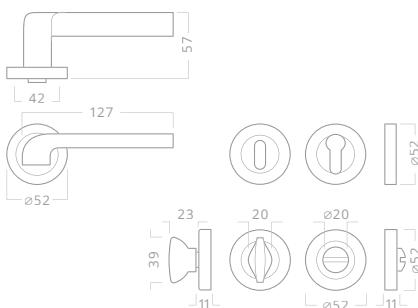


R

ODKAZ NA WEB

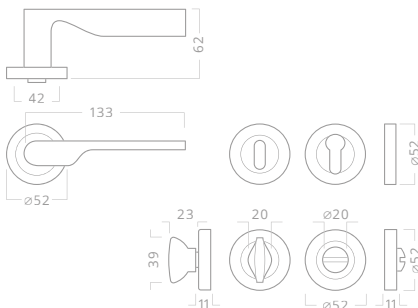
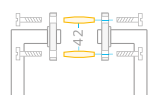


ODKAZ NA WEB



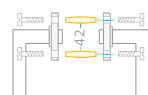
i Konstrukce KK

- 4x M3
- 2x Svorník Ø5x34 mm
- Bez trnů
- Klika spojena s rozetou
- Prošroubované rozety
- 6x Ø3x16 mm



i Konstrukce KK

- 4x M3
- 2x Svorník Ø5x34 mm
- Bez trnů
- Klika spojena s rozetou
- Prošroubované rozety
- 6x Ø3x16 mm



Provedení Typové číslo

Provedení	Typové číslo
METAL Nika R efekt nerez KK	
☺ ☺	AGA00130
☺ ☺	AGA00131
☺ ☺ Levá	nedodáváme
☺ ☺ Pravá	nedodáváme
WC ☺	AGA00132

Provedení Typové číslo

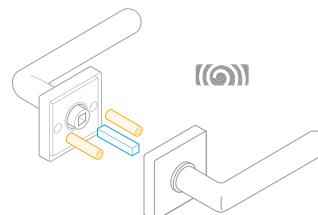
Provedení	Typové číslo
METAL Bronco R efekt nerez KK	
☺ ☺	AGA00121
☺ ☺	AGA00122
☺ ☺ Levá	nedodáváme
☺ ☺ Pravá	nedodáváme
WC ☺	AGA00123



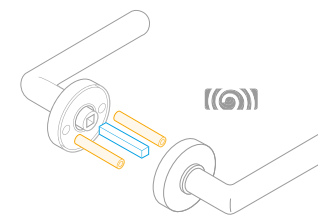
NIKA



BRONCO



KIEL



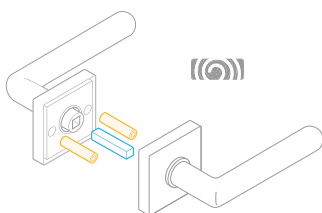
NIKA / BRONCO

Efekt nerez

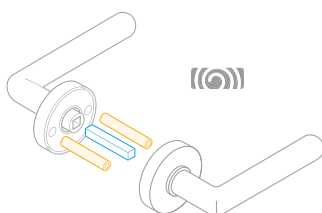


KIEL

HAGEN



KIEL



HAGEN

Kiel

Ekonomická modelová řada interiérového kování s povrchem chrom/efekt nerez.



RHR

Hagen

Ekonomická modelová řada interiérového kování s povrchem chrom/efekt nerez. Šroubovací kulatá rozeta.

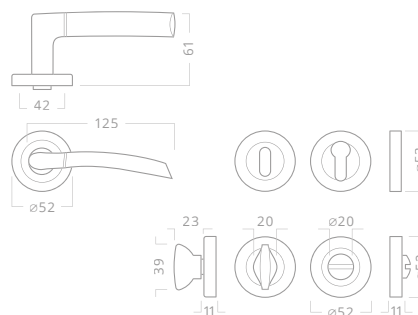
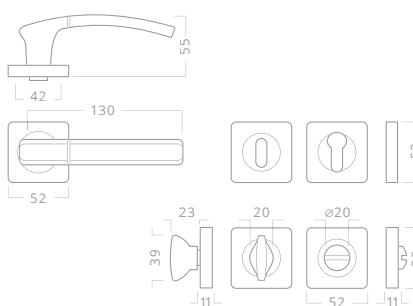


R

ODKAZ NA WEB



ODKAZ NA WEB



Konstrukce KK

- 4 × Svorník M3
- 2 × Svorník Ø 5×34 mm
- Bez trnů proti pootočení
- Klika spojena s rozetou
- Prošroubované rozety
- 6 ×

Konstrukce KK

- 4 × Svorník M3
- 2 × Svorník Ø 5×34 mm
- Bez trnů proti pootočení
- Klika spojena s rozetou
- Prošroubované rozety
- 6 ×

Provedení Typové číslo

	Kiel RHR chrom/efekt nerez	
		AGA00058
		AGA00059
	Levá	nedodáváme
	Pravá	nedodáváme
		AGA00060

Provedení Typové číslo

	Hagen R chrom/efekt nerez	
		AGA00070
		AGA00071
	Levá	nedodáváme
	Pravá	nedodáváme
		AGA00072

Nika



Chromové interiérové kování s kvalitní lesklou povrchovou úpravou.
Povrch: lesklý chrom.



R

Bronco



Chromové interiérové kování s kvalitní lesklou povrchovou úpravou.
Povrch: lesklý chrom.



R

ODKAZ NA WEB



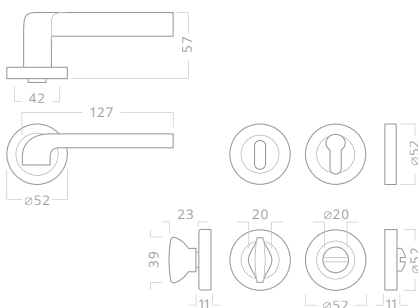
METAL



ODKAZ NA WEB

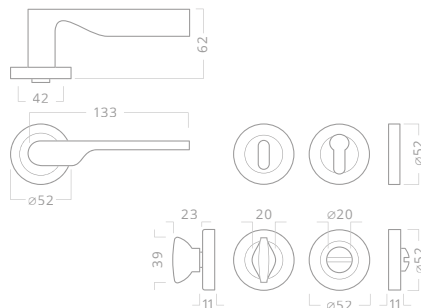
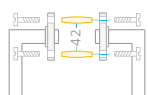


METAL



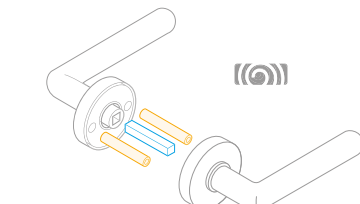
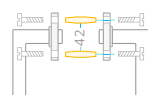
i Konstrukce KK

- 4x M3
- 2x Svorník Ø 5x34 mm
- Bez trnů
- Klika spojena s rozetou
- Prošroubované rozety
- 6x Ø 3x16 mm



i Konstrukce KK

- 4x M3
- 2x Svorník Ø 5x34 mm
- Bez trnů
- Klika spojena s rozetou
- Prošroubované rozety
- 6x Ø 3x16 mm



NIKA / BRONCO

Provedení Typové číslo

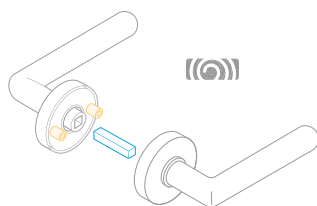
Provedení	Typové číslo
METAL Nika R chrom KK	
	AGA00127
	AGA00128
Levá	nedodáváme
Pravá	nedodáváme
WC	AGA00129

Provedení Typové číslo

Provedení	Typové číslo
METAL Bronco R chrom KK	
	AGA00118
	AGA00119
Levá	nedodáváme
Pravá	nedodáváme
WC	AGA00120



CATANIA



CATANIA



R



72mm
90mm

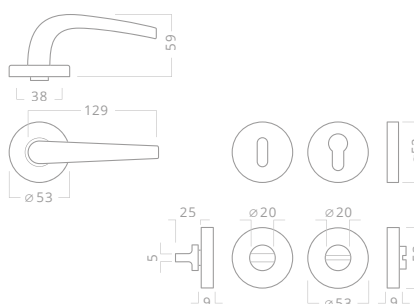
HR

Catania




Chromové interiérové kování s kvalitní lesklou povrchovou úpravou.
Povrch: lesklý chrom.




ODKAZ NA WEB



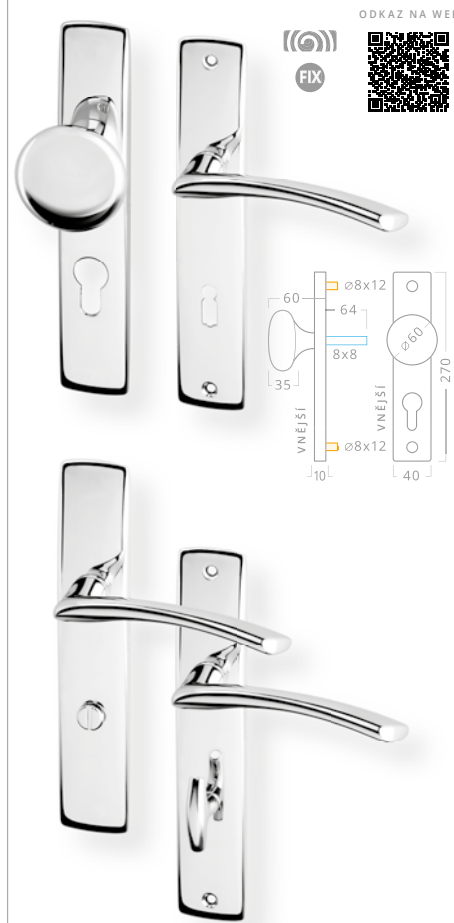
Konstrukce KK

-  2 × $M5 \times 45$ mm
-  4 × Trny $\varnothing 8 \times 4$ mm proti pootočení
- Klíka spojena s rozetou
- Prošroubované rozety
-  2 × $M5 \times 45$ mm

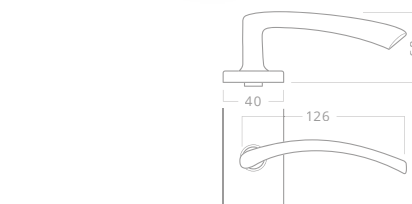
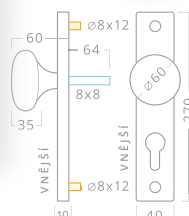
Provedení	Typové číslo
 Catania R chrom KK	
	AGA00097
	AGA00098
 Levá	nedodáváme
 Pravá	nedodáváme
WC 	AGA00099





Slza


Chromové štítové kování se zajímavým designem krycího štítku. Velmi kvalitní povrchová úprava s pevným mechanismem štítu a kliky.



ODKAZ NA WEB



Provedení	Typ. č. 72 mm	Typ. č. 90 mm
Slza HR chrom		
	AGL01335	AGL01337
	AGL01336	AGL01338
 Levá	AGL01341	AGL01343
 Pravá	AGL01342	AGL01344
WC	AGL01339	AGL01340

 Štíty jsou prošroubované k sobě skrz dveře

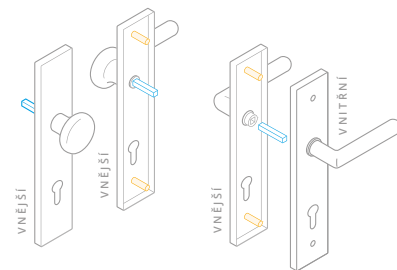


Beta



Chromové štítové kování se zajímavým designem krycího štítku. Velmi kvalitní povrchová úprava s pevným mechanismem štítu a kliky.

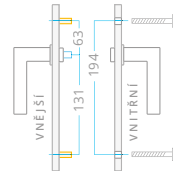
Marina

Chromové štítové kování se zajímavým designem krycího štítku. Velmi kvalitní povrchová úprava s pevným mechanismem štítu a kliky.



Konstrukce chromových štítů


-  2x M4
-  2x Trny Ø8/12 mm proti pootočení
- Klikla spojená se štítem a s vratnou pružinou
- Prošroubované štíty skrz dveře



Provedení Typ. č. 72 mm Typ. č. 90 mm

Beta HR chrom


	AGL01315	AGL01317
	AGL01316	AGL01318
 Levá	AGL01321	AGL01323
 Pravá	AGL01322	AGL01324
WC	AGL01319	AGL01320

 Štíty jsou prošroubované k sobě skrz dveře

Provedení Typ. č. 72 mm Typ. č. 90 mm

Marina HR chrom

	AGL01325	AGL01327
	AGL01326	AGL01328
 Levá	AGL01331	AGL01333
 Pravá	AGL01332	AGL01334
WC	AGL01329	AGL01330

 Štíty jsou prošroubované k sobě skrz dveře




LOTUS

Lotus

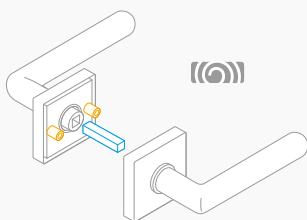



Masivní klika na úzkých rozetách se skvěle vybroušeným designem se hodí nejen do nejmodernějších interiérů.
Povrch: matný bronz.

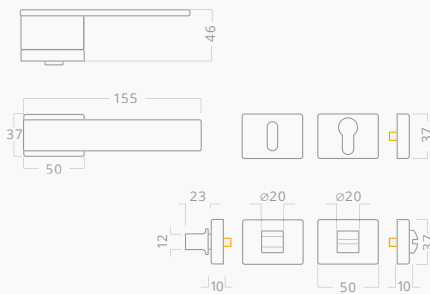


RHR

ODKAZ NA WEB



LOTUS




Konstrukce PK

- 6 × → Bez trnů proti pootočení
- Rozety přišroubované shora na křídlo
- Klika volně v rozetě
- 4 × →

Provedení

Typové číslo

	Lotus RHR matný bronz KK	
		ACM00001
		ACM00002
	Levá	nedodáváme
	Pravá	nedodáváme
WC		ACM00003



Designové



Elixir

Ostrá linka nového kování Elixir se hodí do každého moderního interieru
a podtrhne jedinečnost Vašich dveří.
Povrch: černá.

Designové



SERVIS



ELIXIR

ELIXIR



ELIXIR

Elixir

Ostrá linka nového kování Elixir se hodí do každého moderního interieru a podtrhne jedinečnost Vašich dveří.
Povrch: černá.



RHR

Elixir

Ostrá linka nového kování Elixir se hodí do každého moderního interieru a podtrhne jedinečnost Vašich dveří.
Povrch: matný nikel.

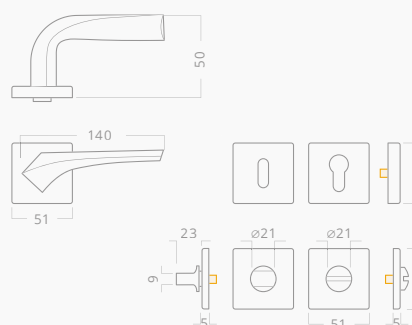
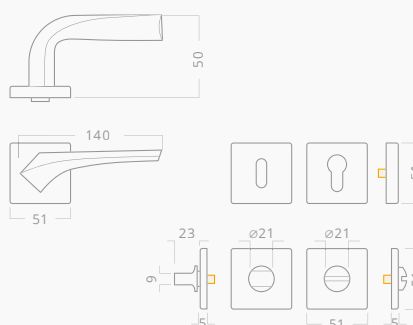


RHR

ODKAZ NA WEB

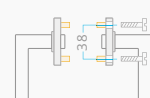


ODKAZ NA WEB



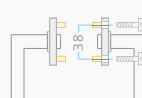
Konstrukce KK

- 4 × M3
- 2 × Svorník 5 x 34 mm
- Bez trnů proti pootočení
- Klíka pevně spojená s rozetou
- Prošroubované rozety
- 4 ×



Konstrukce KK

- 4 × M3
- 2 × Svorník 5 x 34 mm
- Bez trnů proti pootočení
- Klíka pevně spojená s rozetou
- Prošroubované rozety
- 4 ×



Provedení Typové číslo


METAL Elixir RHR černá KK		
		ADO00004
		ADO00005
	Levá	nedodáváme
	Pravá	nedodáváme
WC		ADO00006

Provedení Typové číslo

METAL Elixir RHR matný nikel KK		
		ADO00001
		ADO00002
	Levá	nedodáváme
	Pravá	nedodáváme
WC		ADO00003

Simply


Unikátní a atypický design kování Simply skvěle doladí výjimečnost Vašeho interieru. K dostání s chromovým povrchem nebo moderním černým lakem.
Povrch: černá.



RHR

Simply

Unikátní a atypický design kování Simply skvěle doladí výjimečnost Vašeho interieru. K dostání s chromovým povrchem nebo moderním černým lakem.
Povrch: broušený chrom.



RHR



SIMPLY



SIMPLY

Designové

ODKAZ NA WEB



METAL



ODKAZ NA WEB



METAL



METAL



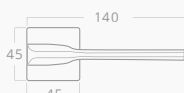
METAL







METAL

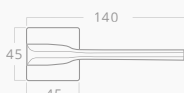

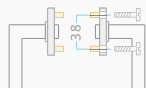


METAL







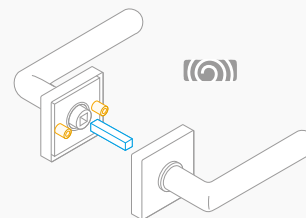
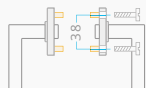
Konstrukce PK

-  6x  → Bez trnů proti pootočení
- Rozety přišroubované shora na křídlo
- Klika volně v rozetě
-  4x 



Konstrukce PK

-  6x  → Bez trnů proti pootočení
- Rozety přišroubované shora na křídlo
- Klika volně v rozetě
-  4x 












SIMPLY

Provedení Typové číslo

METAL	Simply RHR černá KK	
		ACM00007
		ACM00008
	 Levá	nedodáváme
	 Pravá	nedodáváme
WC		ACM00009

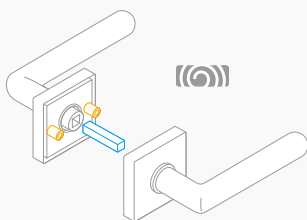
Provedení Typové číslo

METAL	Simply RHR broušený chrom KK	
		ACM00004
		ACM00005
	 Levá	nedodáváme
	 Pravá	nedodáváme
WC		ACM00006



PREZIDENT

DIPLOMAT



PREZIDENT / DIPLOMAT

Prezident

Designová řada interiérového kování s robustní litou konstrukcí rozety s trny proti pootočení.
Povrch: efekt nerez.



RHR

Diplomat

Elegantní a štíhlé tělo kliky příjemné do ruky.
Robustní litá konstrukce rozety s trny proti pootočení. Povrch: efekt nerez.

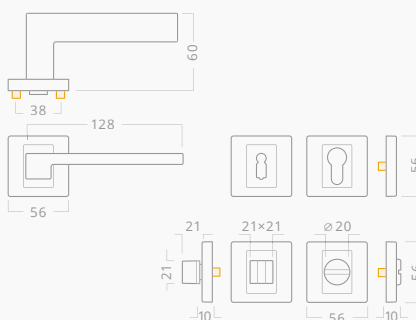


RHR




ODKAZ NA WEB

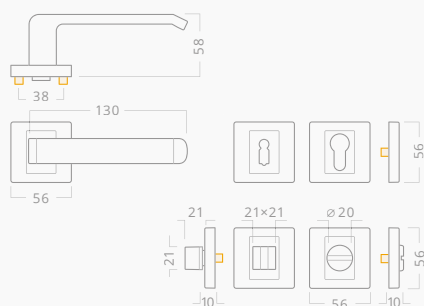
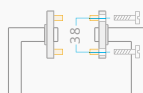


ODKAZ NA WEB






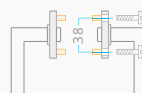
Konstrukce KK

-  2 × M5
-  4 × Trny Ø 7,5 / 5 mm proti pootočení
- Kliky spojena s rozetou
- Prošroubované rozety
-  2 × M5



Konstrukce KK

-  2 × M5
-  4 × Trny Ø 7,5 / 5 mm proti pootočení
- Kliky spojena s rozetou
- Prošroubované rozety
-  2 × M5



Provedení Typové číslo

Provedení	Typové číslo
  Prezident RHR efekt nerez KK	
 	ANO00010
 	ANO00011
  Levá	nedodáváme
  Pravá	nedodáváme
WC 	ANO00012

Provedení Typové číslo

Provedení	Typové číslo
  Diplomat RHR efekt nerez KK	
 	ANO00001
 	ANO00002
  Levá	nedodáváme
  Pravá	nedodáváme
WC 	ANO00003

Ronan


Designová řada interiérového kování s robustní litou konstrukcí rozety s trny proti pootočení.
Povrch: efekt nerez.



RHR

Ronan

Úspěšná modelová řada interiérového kování s robustní litou konstrukcí rozety s trny proti pootočení a vratnou pružinou.
Kombinovaný povrch: černý lak/efekt nerez.



RHR




RONAN



RONAN

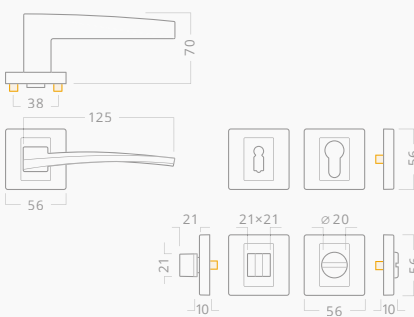
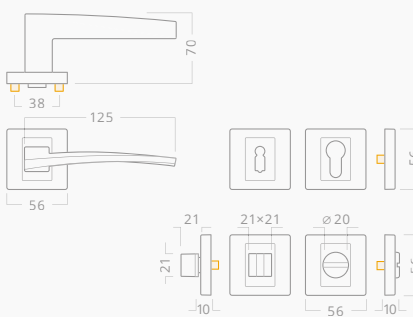
Designové



ODKAZ NA WEB



ODKAZ NA WEB



i Konstrukce KK

- 2 × M5
- 4 × Trny Ø 7,5 / 5 mm proti pootočení
- Klika spojena s rozetou
- Prošroubované rozety
- 2 × M5

i Konstrukce KK

- 2 × M5
- 4 × Trny Ø 7,5 / 5 mm proti pootočení
- Klika spojena s rozetou
- Prošroubované rozety
- 2 × M5

Provedení	Typové číslo
METAL Ronan RHR efekt nerez KK	
	ASM00004
	ASM00005
Levá	nedodáváme
Pravá	nedodáváme
WC	ASM00006

Provedení	Typové číslo
METAL Ronan RHR černý lak/efekt nerez KK	
	ANO00106
	ANO00107
Levá	nedodáváme
Pravá	nedodáváme
WC	ANO00108



BARRA EXCLUSIVE

Barra Exclusive



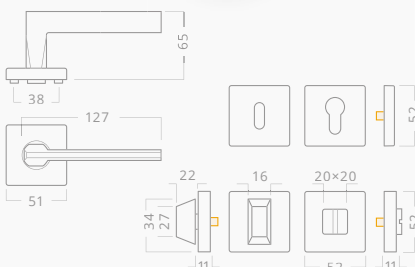
Dveřní kování konzervativního tvaru se zaoblenými hranami s výjimečnou povrchovou úpravou broušený chrom. Moderní kulaté nízkoprofilové rozety.



RHR

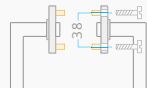
R

ODKAZ NA WEB



Konstrukce KK

- 2 × M5
- 4 × Trny Ø 7,5 / 5 mm proti pootočení
- Klika spojena s rozetou
- Prošroubované rozety
- 2 × M5



Provedení

Typové číslo

METAL Barra Exclusive R broušený chrom KK

		AGLT0025
		AGLT0026
		AGLT0028
		AGLT0028
		AGLT0027

METAL Barra Exclusive RHR broušený chrom KK

		AGLT0029
		AGLT0030
		AGLT0032
		AGLT0032
		AGLT0031

Barra Exclusive



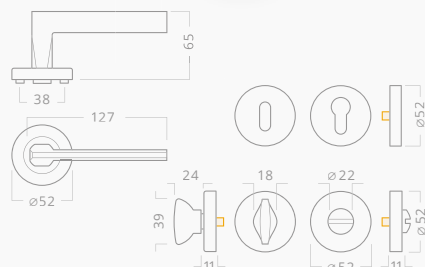
Dveřní kování konzervativního tvaru se zaoblenými hranami s výjimečnou povrchovou úpravou černý satén. Moderní kulaté nízkoprofilové rozety.



RHR

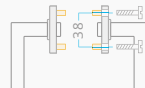
R

ODKAZ NA WEB



Konstrukce KK

- 2 × M5
- 4 × Trny Ø 7,5 / 5 mm proti pootočení
- Klika spojena s rozetou
- Prošroubované rozety
- 2 × M5



Provedení

Typové číslo

METAL Barra Exclusive R černý satén KK

		AGLT0017
		AGLT0018
		AGLT0020
		AGLT0020
		AGLT0019

METAL Barra Exclusive RHR černý satén KK

		AGLT0021
		AGLT0022
		AGLT0024
		AGLT0024
		AGLT0023

Barra Exclusive

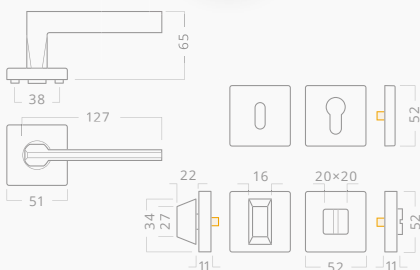


Dveřní kování konzervativního tvaru se zaoblenými hranami s výjimečnou povrchovou úpravou niki satén. Moderní kulaté nízkoprofilové rozety.



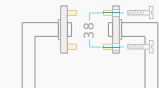
RHR R

ODKAZ NA WEB



Konstrukce KK

- 2 × M5
- 4 × Trny Ø 7,5 / 5 mm proti pootočení
- Klika spojena s rozetou
- Prošroubované rozety
- 2 × M5



Provedení Typové číslo

METAL Barra Exclusive R niki satén KK	
	AGLT0009
	AGLT0010
Levá	AGLT0012
Pravá	AGLT0012
	AGLT0011

METAL Barra Exclusive RHR niki satén KK	
	AGLT0013
	AGLT0014
Levá	AGLT0016
Pravá	AGLT0016
	AGLT0015

Barra Exclusive

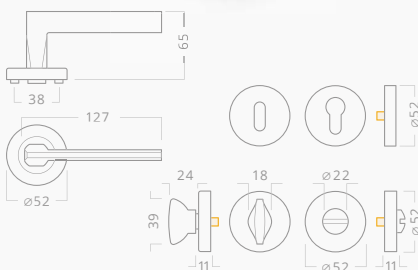


Dveřní kování konzervativního tvaru se zaoblenými hranami s výjimečnou povrchovou úpravou titan. Moderní kulaté nízkoprofilové rozety.



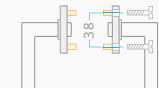
RHR R

ODKAZ NA WEB



Konstrukce KK

- 2 × M5
- 4 × Trny Ø 7,5 / 5 mm proti pootočení
- Klika spojena s rozetou
- Prošroubované rozety
- 2 × M5



Provedení Typové číslo


METAL Barra Exclusive R titan KK	
	AGLT0001
	AGLT0002
Levá	AGLT0004
Pravá	AGLT0004
	AGLT0003

METAL Barra Exclusive RHR titan KK	
	AGLT0005
	AGLT0006
Levá	AGLT0008
Pravá	AGLT0008
	AGLT0007



BARRA EXCLUSIVE

Designové



TIPA EXCLUSIVE

Tipa Exclusive



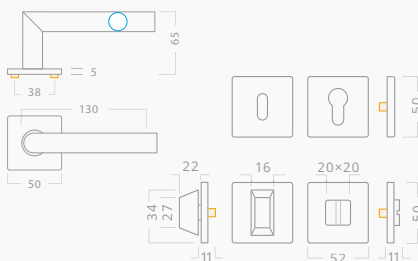
Nadčasové dveřní kování s výjimečnou povrchovou úpravou. Klika Tipa se hodí do každého interieru a pohodlně se drží v ruce.



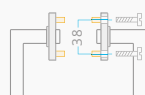
RHR

R

ODKAZ NA WEB



Konstrukce KK



- 2 × M5
- 4 × Trny Ø 7,5 / 5 mm proti pootočení
- Klika spojena s rozetou
- Prošroubované rozety
- 2 × M5

Provedení

Typové číslo

Provedení	Typové číslo
METAL Tipa Exclusive R broušený chrom KK	
	AGLT0057
	AGLT0058
	AGLT0060
	AGLT0060
WC	AGLT0059

Provedení	Typové číslo
METAL Tipa Exclusive RHR broušený chrom KK	
	AGLT0061
	AGLT0062
	AGLT0064
	AGLT0064
WC	AGLT0063

Tipa Exclusive



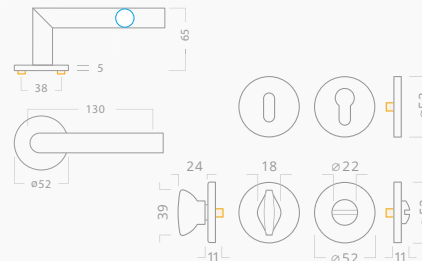
Nadčasové dveřní kování s výjimečnou povrchovou úpravou. Klika Tipa se hodí do každého interieru a pohodlně se drží v ruce.



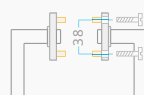
RHR

R

ODKAZ NA WEB



Konstrukce KK



- 2 × M5
- 4 × Trny Ø 7,5 / 5 mm proti pootočení
- Klika spojena s rozetou
- Prošroubované rozety
- 2 × M5

Provedení

Typové číslo

Provedení	Typové číslo
METAL Tipa Exclusive R černý satén KK	
	AGLT0049
	AGLT0050
	AGLT0052
	AGLT0052
WC	AGLT0051

Provedení	Typové číslo
METAL Tipa Exclusive RHR černý satén KK	
	AGLT0053
	AGLT0054
	AGLT0056
	AGLT0056
WC	AGLT0055

Tipa Exclusive

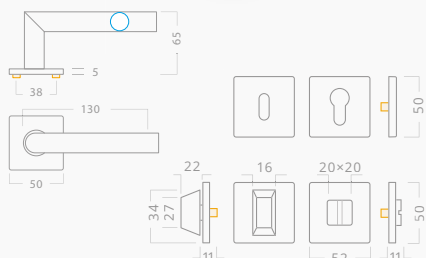


Nadčasové dveřní kování s výjimečnou povrchovou úpravou. Klika Tipa se hodí do každého interieru a pohodlně se drží v ruce.



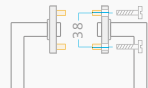
RHR R

ODKAZ NA WEB



Konstrukce KK

- 2 × M5
- 4 × Trny Ø 7,5 / 5 mm proti pootočení
- Klika spojena s rozetou
- Prošroubované rozety
- 2 × M5



Provedení Typové číslo

Provedení	Typové číslo
METAL Tipa Exclusive R nikl satén KK	
AGLT0041	
AGLT0042	
AGLT0044 Levá	
AGLT0044 Pravá	
WC	AGLT0043

Provedení	Typové číslo
METAL Tipa Exclusive RHR nikl satén KK	
AGLT0045	
AGLT0046	
AGLT0048 Levá	
AGLT0048 Pravá	
WC	AGLT0047

Tipa Exclusive

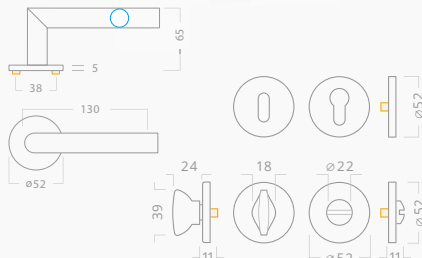


Nadčasové dveřní kování s výjimečnou povrchovou úpravou. Klika Tipa se hodí do každého interieru a pohodlně se drží v ruce.



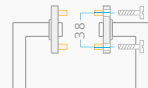
RHR R

ODKAZ NA WEB



Konstrukce KK

- 2 × M5
- 4 × Trny Ø 7,5 / 5 mm proti pootočení
- Klika spojena s rozetou
- Prošroubované rozety
- 2 × M5



Provedení Typové číslo

Provedení	Typové číslo
METAL Tipa Exclusive R titan KK	
AGLT0033	
AGLT0034	
AGLT0036 Levá	
AGLT0036 Pravá	
WC	AGLT0035

Provedení	Typové číslo
METAL Tipa Exclusive RHR titan KK	
AGLT0037	
AGLT0038	
AGLT0040 Levá	
AGLT0040 Pravá	
WC	AGLT0039



TIPA EXCLUSIVE

Designové



LINIA



LINIA

Linia

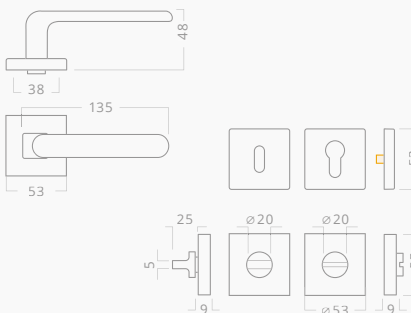
Kování Linia se hodí do každého moderního interieru a je vkusným doplňkem dveří. Kování se díky zaoblenému tvaru kliky příjemně drží v ruce.



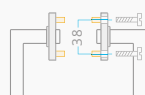
RHR




R

ODKAZ NA WEB





















Konstrukce KK



-  2 × $M5$
-  4 × Trny $\varnothing 7,5 / 5$ mm proti pootočení
- Kliky spojena s rozetou
- Prošroubované rozety
-  2 × $M5$

Provedení

Typové číslo

METAL	Linia R efekt nerez / bílá	
		AGA00154
		AGA00155
	 Levá	nedodáváme
	 Pravá	nedodáváme
	WC 	AGA00156
METAL	Linia RHR efekt nerez / bílá	
		AGA00157
		AGA00158
	 Levá	nedodáváme
	 Pravá	nedodáváme
	WC 	AGA00159

Linia

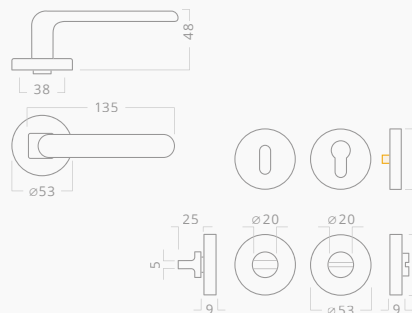
Kování Linia se hodí do každého moderního interieru a je vkusným doplňkem dveří. Kování se díky zaoblenému tvaru kliky příjemně drží v ruce.



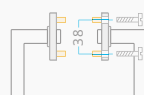
RHR




R

ODKAZ NA WEB



Konstrukce KK



-  2 × $M5$
-  4 × Trny $\varnothing 7,5 / 5$ mm proti pootočení
- Kliky spojena s rozetou
- Prošroubované rozety
-  2 × $M5$

Provedení

Typové číslo

METAL	Linia R efekt nerez / černá	
		AGA00148
		AGA00149
	 Levá	nedodáváme
	 Pravá	nedodáváme
	WC 	AGA00150
METAL	Linia RHR efekt nerez / černá	
		AGA00151
		AGA00152
	 Levá	nedodáváme
	 Pravá	nedodáváme
	WC 	AGA00153



Designové



ORGANIC



ORGANIC

Organic

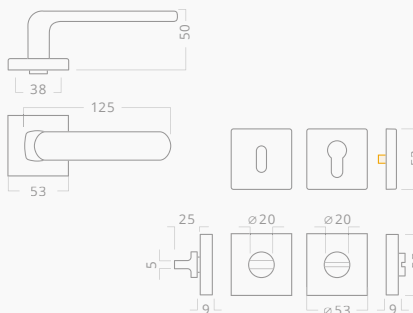
Kování Organic se hodí do každého moderního interiéru a je vkusným doplňkem dveří. Kování se díky zaoblenému tvaru kliky příjemně drží v ruce.






RHR

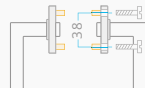
R

ODKAZ NA WEB



Konstrukce KK

-  2 × $M5$
-  4 × Trny $\varnothing 7,5/5$ mm proti pootočení
- Klika spojena s rozetou
- Prošroubované rozety
-  2 × $M5$











Provedení Typové číslo

METAL Organic R matný chrom

		AGA00160
		AGA00161
		Levá nedodáváme
		Pravá nedodáváme
WC 		AGA00162

METAL Organic RHR matný chrom

		AGA00163
		AGA00164
		Levá nedodáváme
		Pravá nedodáváme
WC 		AGA00165

Organic

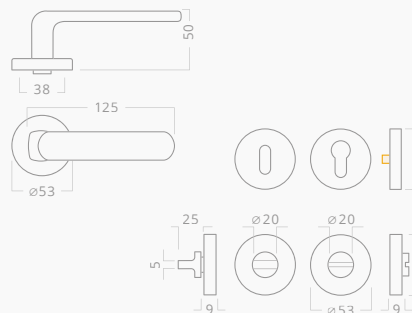
Kování Organic nabízíme i v atypickém provedení bílý lak nebo matný černý grafit.






RHR

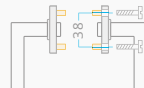
R

ODKAZ NA WEB



Konstrukce KK

-  2 × $M5$
-  4 × Trny $\varnothing 7,5/5$ mm proti pootočení
- Klika spojena s rozetou
- Prošroubované rozety
-  2 × $M5$













Provedení Typové číslo

METAL Organic R lak bílá


		AGA00172
		AGA00173
		Levá nedodáváme
		Pravá nedodáváme
WC 		AGA00174

METAL Organic RHR lak bílá

		AGA00175
		AGA00176
		Levá nedodáváme
		Pravá nedodáváme
WC 		AGA00177

Organic 

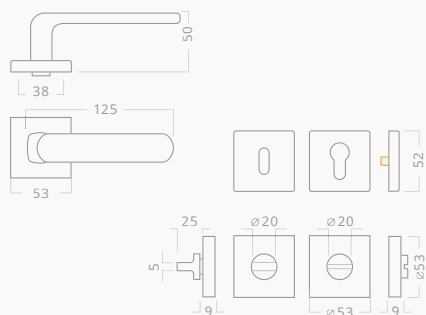
Kování Organic nabízíme i v atypickém provedení bílý lak nebo matný černý grafit.







RHR R



ODKAZ NA WEB



 **Konstrukce KK**

-  2 × $M5$
-  4 × Trny $\varnothing 7,5 / 5$ mm proti pootočení
- Klika spojena s rozetou
- Prošroubované rozety
-  2 × $M5$

Provedení

Typové číslo

METAL Organic R černý grafit

		AGA00166
		AGA00167
	 Levá	nedodáváme
	 Pravá	nedodáváme
	 WC	AGA00168

METAL Organic RHR černý grafit

		AGA00169
		AGA00170
	 Levá	nedodáváme
	 Pravá	nedodáváme
	 WC	AGA00171

Designové



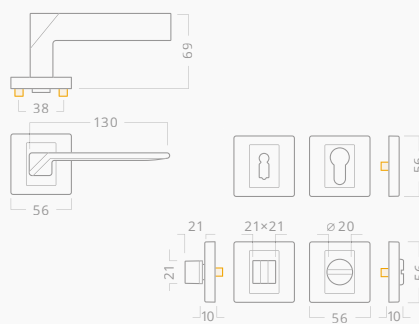
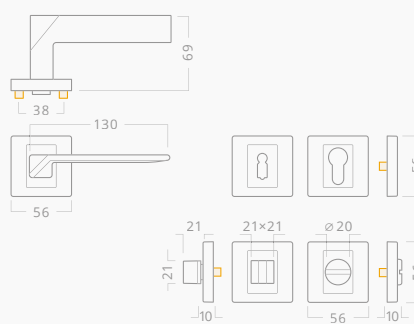




Coimbra




Model interiérového kování geometrických linií připomínající kubistické tvary minulého století.
Povrch: efekt nerez.

Coimbra




Model interiérového kování geometrických linií připomínající kubistické tvary minulého století.
Povrch: matný chrom.



Konstrukce KK

-  2 × M5
-  4 × Trny Ø 7,5 / 5 mm proti pootočení
- Klika spojena s rozetou
- Prošroubované rozety
-  2 × M5




Konstrukce KK

-  2 × M5
-  4 × Trny Ø 7,5 / 5 mm proti pootočení
- Klika spojena s rozetou
- Prošroubované rozety
-  2 × M5

Provedení Typové číslo

	Coimbra RHR efekt nerez KK	
		ANO00073
		ANO00074
	Levá 	nedodáváme
	Pravá 	nedodáváme
WC		ANO00075

Provedení Typové číslo

	Coimbra RHR matný chrom KK	
		ANO00070
		ANO00071
	Levá 	nedodáváme
	Pravá 	nedodáváme
WC		ANO00072

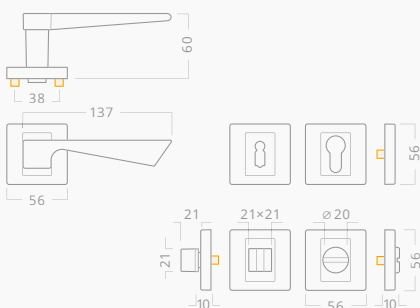
Corvo

Model interiérového kování geometrických linií s příjemně vybranou rukojetí kliky.
Povrch: matný chrom.






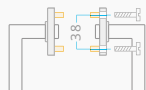
RHR

ODKAZ NA WEB



i Konstrukce KK

-  2 × M5
-  4 × Trny Ø 7,5 / 5 mm proti pootočení
- Klika spojena s rozetou
- Prošroubované rozety
-  2 × M5



Provedení Typové číslo

METAL	Corvo RHR matný chrom KK	
		ANO00052
		ANO00053
	 Levá	nedodáváme
	 Pravá	nedodáváme
WC		ANO00054

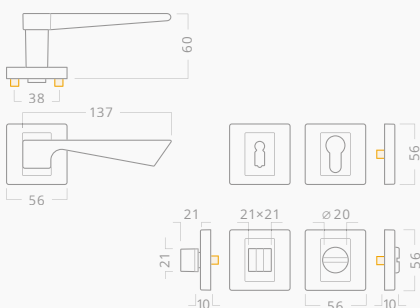
Corvo

Model interiérového kování geometrických linií s příjemně vybranou rukojetí kliky.
Povrch: matný nikl.






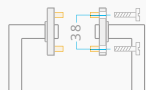
RHR

ODKAZ NA WEB




i Konstrukce KK

-  2 × M5
-  4 × Trny Ø 7,5 / 5 mm proti pootočení
- Klika spojena s rozetou
- Prošroubované rozety
-  2 × M5



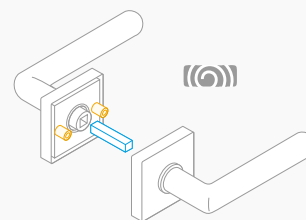
Provedení Typové číslo

METAL	Corvo RHR matný nikl KK	
		ANO00049
		ANO00050
	 Levá	nedodáváme
	 Pravá	nedodáváme
WC		ANO00051



CORVO

CORVO



CORVO

Designové

Argon

Úspěšná modelová řada interiérového kování s robustní litou konstrukcí rozety s trny proti pootočení a vratnou pružinou. Kombinovaný povrch: chrom/efekt nerez.



RHR

Graciosa

Zajímavě tvarovaná klika, netradičně řešená rozeta a kombinace materiálů předurčují tomuto kování uplatnění v netradičně řešených interiérech. Povrch: chrom/efekt nerez.



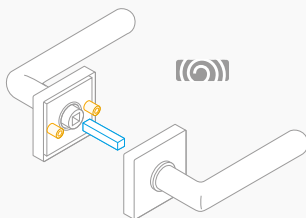
RHR



ARGON



GRACIOSA

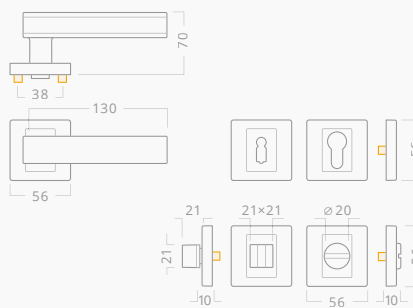


ARGON / GRACIOSA




ODKAZ NA WEB

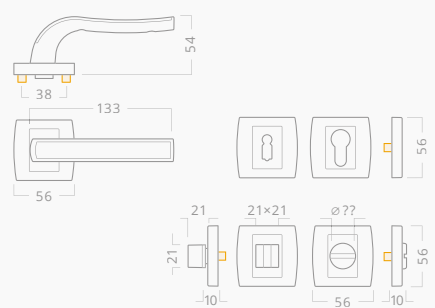
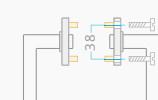


ODKAZ NA WEB






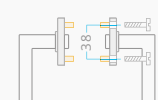
Konstrukce KK

-  2 × M5
-  4 × Trny Ø 7,5 / 5 mm proti pootočení
- Klika spojena s rozetou
- Prošroubované rozety
-  2 × M5



Konstrukce KK






-  2 × M5
-  4 × Trny Ø 7,5 / 5 mm proti pootočení
- Klika spojena s rozetou
- Prošroubované rozety
-  2 × M5



Provedení Typové číslo

METAL Argon RHR chrom/efekt nerez KK	
	ASM00010
	ASM00011
 Levá	nedodáváme
 Pravá	nedodáváme
WC 	ASM00012


Provedení Typové číslo

METAL Graciosa RHR chrom/efekt nerez KK	
	ANO00061
	ANO00062
 Levá	nedodáváme
 Pravá	nedodáváme
WC 	ANO00063

Gazela



Interiérové kování s geometrickou, mírně projatou klikou a robustní litou konstrukcí rozety s trny proti pootočení a vratnou pružinou. Kombinovaný povrch: chrom/efekt nerez.



RHR

Calla



Úspěšná modelová řada interiérového kování s robustní klikou, litou konstrukcí rozety s trny proti pootočení a vratnou pružinou. Kombinovaný povrch: chrom/efekt nerez.



RHR



GAZELA



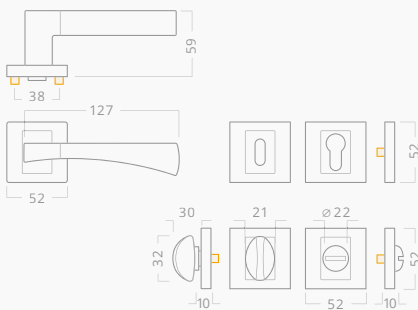
CALLA

Designové

ODKAZ NA WEB

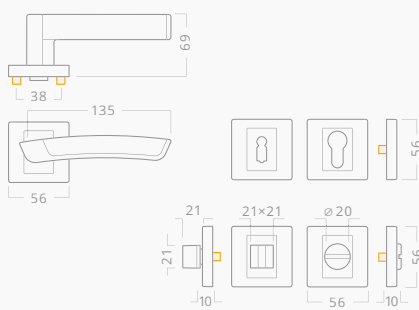
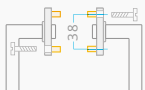


ODKAZ NA WEB



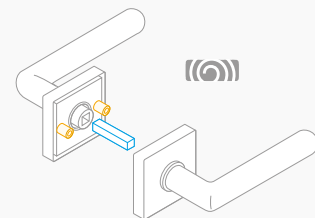
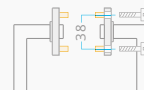
Konstrukce KK

- 2 × M4
- 4 × Trny Ø 7,5 mm proti pootočení
- Kliku spojena s rozetou
- Prošroubované rozety
- 2 × M4



Konstrukce KK

- 2 × M5
- 4 × Trny Ø 7,5 mm proti pootočení
- Kliku spojena s rozetou
- Prošroubované rozety
- 2 × M5



GAZELA / CALLA

Provedení Typové číslo

Provedení	Typové číslo
METAL Gazela RHR chrom/efekt nerez KK	
	ALIB0318
	ALIB0319
Levá	nedodáváme
Pravá	nedodáváme
WC	ALIB0320

Provedení Typové číslo

Provedení	Typové číslo
METAL Calla RHR chrom/efekt nerez KK	
	ASM00001
	ASM00002
Levá	nedodáváme
Pravá	nedodáváme
WC	ASM00003

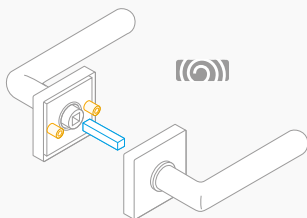
Shane

Úspěšná modelová řada interiérového kování s robustní klikou, litou konstrukcí rozety s trny proti pootočení a vratnou pružinou. Povrch: efekt nerez.



SHANE

DAFNIS



SHANE / DAFNIS



RHR

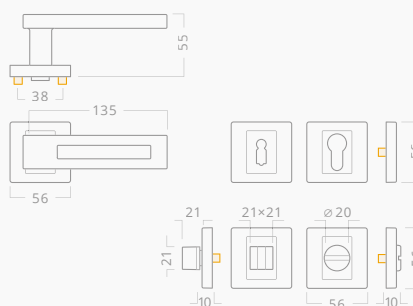


RHR




ODKAZ NA WEB

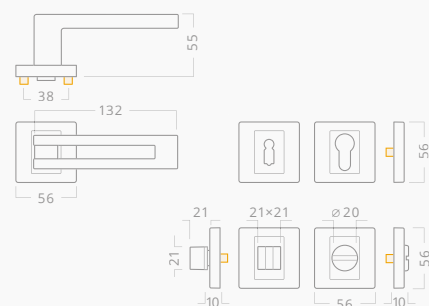
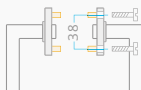


ODKAZ NA WEB






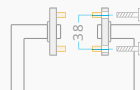
Konstrukce KK

-  2 × M5
-  4 × Trny Ø 7,5 / 5 mm proti pootočení
- Klika spojena s rozetou
- Prošroubované rozety
-  2 × M5



Konstrukce KK

-  2 × M5
-  4 × Trny Ø 7,5 / 5 mm proti pootočení
- Klika spojena s rozetou
- Prošroubované rozety
-  2 × M5



Provedení Typové číslo

	Shane RHR efekt nerez KK	
		ASM00007
		ASM00008
	 Levá	nedodáváme
	 Pravá	nedodáváme
WC		ASM00009

Provedení Typové číslo

	Dafnis RHR matný nikl KK	
		ANO00091
		ANO00092
	 Levá	nedodáváme
	 Pravá	nedodáváme
WC		ANO00093

Senátor

Moderní kování odpovídající současným architektonickým trendům. Zakulacené rohy rozet vtisknou Vaším dveřím nezaměnitelnou atmosféru. Materiál: matný chrom.



RHR

Helena

Interiérové kování s jemným designem kliky na kulaté rozetě se vyznačuje kvalitní povrchovou úpravou, robustní litou konstrukcí rozety s trny proti pootočení. Povrch: matný nikl.



R



SENÁTOR



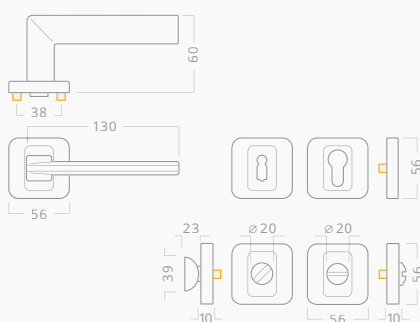
HELENA

Designové




ODKAZ NA WEB

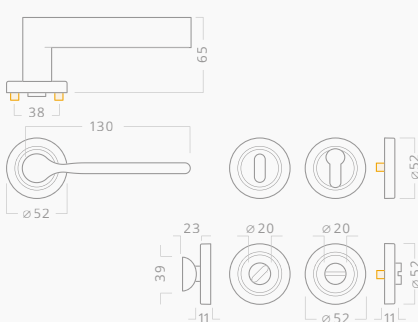
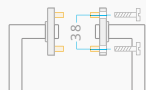


ODKAZ NA WEB






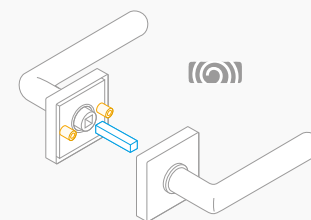
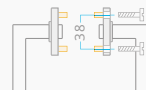
Konstrukce KK

-  2 × M5
-  4 × Trny Ø 7,5 / 5 mm proti pootočení
- Kliky spojena s rozetou
- Prošroubované rozety
-  2 × M5

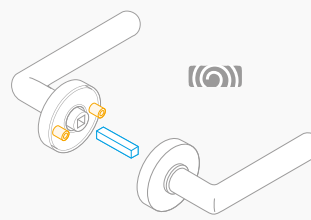


Konstrukce KK

-  2 × M5
-  4 × Trny Ø 7,5 / 5 mm proti pootočení
- Kliky spojena s rozetou
- Prošroubované rozety
-  2 × M5



SENÁTOR



HELENA

Provedení Typové číslo

Provedení	Typové číslo
 Senátor RHR matný chrom KK	
 	ANO00007
 	ANO00008
  Levá	nedodáváme
  Pravá	nedodáváme
WC 	ANO00009

Provedení Typové číslo

Provedení	Typové číslo
 Helena R matný nikl KK	
 	ANO00082
 	ANO00083
  Levá	nedodáváme
  Pravá	nedodáváme
WC 	ANO00084

Ravena

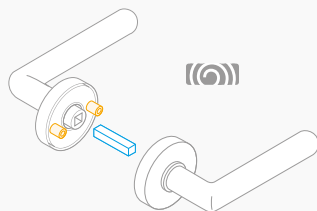
Interiérové kování s robustním tělem kliky, zaoblenými hranami a kombinovaným povrchem do moderních interiérů. Robustní litá konstrukce rozety s trny proti pootočení. Povrch: chrom/nikl.



RAVENA



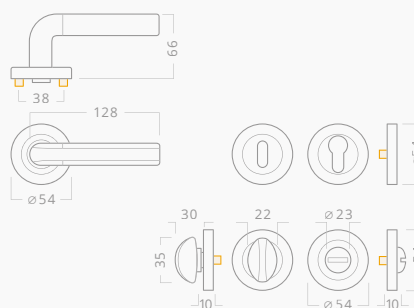
RAVENA






RAVENA



ODKAZ NA WEB



Konstrukce KK

-  2 × M4
-  4 × Trny Ø 7,5 / 6 mm proti pootočení
- Klika spojena s rozetou
- Prošroubované rozety
-  2 × M4

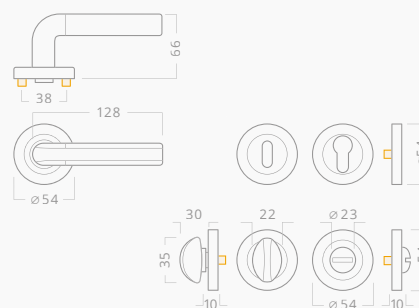
Provedení	Typové číslo
 Ravena R chrom/nikl KK	
	ALIB0273
	ALIB0274
 Levá	nedodáváme
 Pravá	nedodáváme
 WC	ALIB0275

Ravena




Interiérové kování s robustním tělem kliky, zaoblenými hranami a kombinovaným povrchem do moderních interiérů. Robustní litá konstrukce rozety s trny proti pootočení. Povrch: chrom/chrom antracit.









ODKAZ NA WEB



Konstrukce KK

-  2 × M4
-  4 × Trny Ø 7,5 / 6 mm proti pootočení
- Klika spojena s rozetou
- Prošroubované rozety
-  2 × M4

Provedení	Typové číslo
 Ravena R chrom/chrom antracit KK	
	ALIB0276
	ALIB0277
 Levá	nedodáváme
 Pravá	nedodáváme
 WC	ALIB0278

Harmonia

Interiérové kování s geometrickým tvarem kliky a příjemně zaoblenými plochami a kombinovaným povrchem. Robustní litá konstrukce rozety s trny proti pootočení. Kombinovaný povrch: chrom/efekt nerez.



RHR

Vector

Interiérové kování s konkávně vypnutým geometrickým tvarem kliky a kombinovaným chromovým povrchem. Robustní litá konstrukce rozety s trny proti pootočení. Povrch: chrom/chrom antracit.



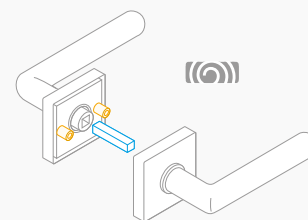
RHR



HARMONIA



VECTOR



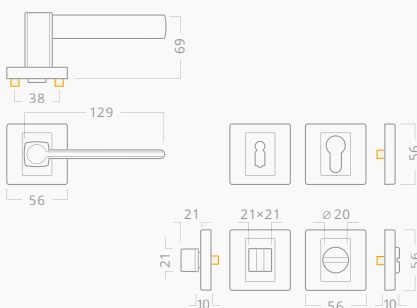
HARMONIA / VECTOR

Designové

ODKAZ NA WEB

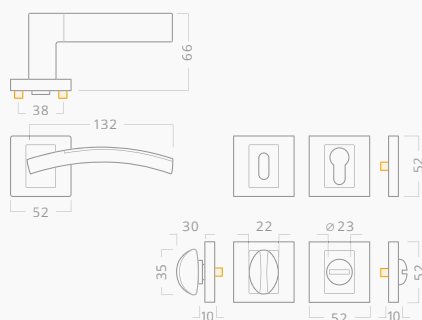
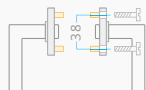


ODKAZ NA WEB



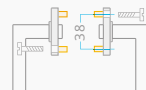
Konstrukce KK

- 2x M5
- 4x Trny Ø 7,5 / 5 mm proti pootočení
- Kliky spojena s rozetou
- Prošroubované rozety
- 2x M5



Konstrukce KK

- 2x M4
- 4x Trny Ø 7 / 5 mm proti pootočení
- Kliky spojena s rozetou
- Prošroubované rozety
- 2x M4



Provedení Typové číslo

METAL	Harmonia RHR chrom/efekt nerez KK	
		ANO00094
		ANO00095
	Levá	nedodáváme
	Pravá	nedodáváme
WC		ANO00096

Provedení Typové číslo

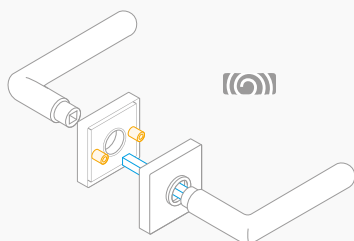
METAL	Vector RHR chrom/chrom antracit KK	
		ALIB0279
		ALIB0280
	Levá	nedodáváme
	Pravá	nedodáváme
WC		ALIB0281



SIENNA



NAPA



SIENNA / NAPA

Sienna


Interiérové kování s jednoduchým elegantním tvarem kliky. Robustní litá konstrukce rozety s trny proti pootočení.
Povrch: chrom/matný nikl.



RHR

Napa

Interiérové kování s geometrickým tvarem kliky vhodným pro moderní interiér. Robustní litá konstrukce rozety s trny proti pootočení.
Povrch: chrom/matný nikl.



RHR

ODKAZ NA WEB



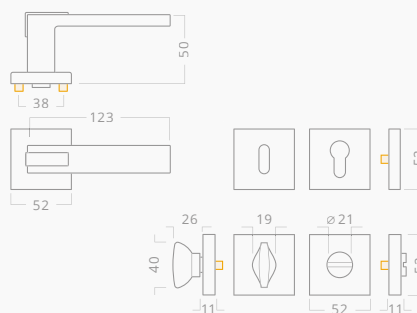
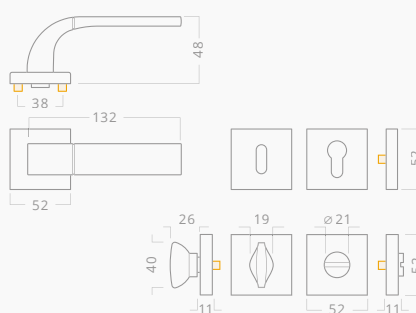

PLAST






ODKAZ NA WEB





PLAST



Konstrukce PK

-  2x 
-  4x Trny Ø 7/4 a 7 mm proti pootočení
- Kliky volně v rozetě
- Prošroubované rozety
-  4x 

Konstrukce PK

-  2x 
-  4x Trny Ø 7/4 a 7 mm proti pootočení
- Kliky volně v rozetě
- Prošroubované rozety
-  4x 

Provedení Typové číslo

	Sienna RHR chrom/matný nikl PK	
		ACE00868
		ACE00869
	 Levá	nedodáváme
	 Pravá	nedodáváme
WC		ACE00870

Provedení Typové číslo

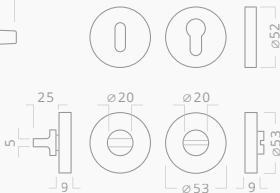
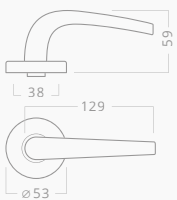
	Napa RHR chrom/matný nikl PK	
		ACE00871
		ACE00872
	 Levá	nedodáváme
	 Pravá	nedodáváme
WC		ACE00873

Catania




Interiérové kování s jednoduchým elegantním tvarem kliky. Robustní litá konstrukce rozety s trny proti pootočení. Povrch: matný nikl.

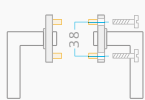


ODKAZ NA WEB

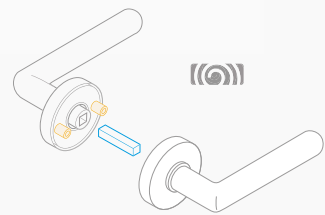


Konstrukce KK

-  4x $M5$
-  4x Trny $\varnothing 8/4$ a 5 mm proti pootočení
- Kliky spajena s rozetou
- Prošroubované rozety
-  2x $M5$



Designové



CATANIA

Provedení


Typové číslo

Provedení	Typové číslo
 Catania R matný nikl KK	
 	AGA00100
 	AGA00101
  Levá	nedodáváme
  Pravá	nedodáváme
WC 	AGA00102



Mystik

Velmi strohý a zjednodušený tvar kliky, zajímavě zvolené materiály povrchové úpravy činí z tohoto kování elegantní doplněk každého moderního bytového interiéru.
Povrch: efekt nerez.



RHR

Mystik

Velmi strohý a zjednodušený tvar kliky, zajímavě zvolené materiály povrchové úpravy činí z tohoto kování elegantní doplněk každého moderního bytového interiéru.
Povrch: chrom.

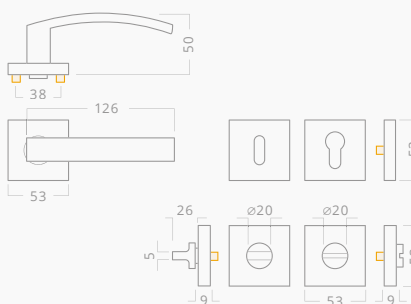


RHR




ODKAZ NA WEB

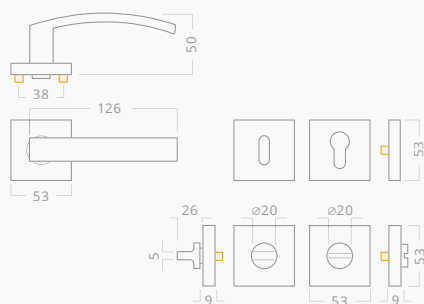
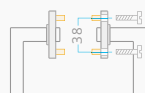


ODKAZ NA WEB






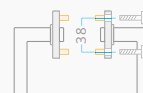
Konstrukce KK

-  2 × M5
-  4 × Trny Ø 8/4 a 5 mm proti pootočení
- Klika spojena s rozetou
- Prošroubované rozety
-  2 ×






Konstrukce KK

-  2 × M5
-  4 × Trny Ø 8/4 a 5 mm proti pootočení
- Klika spojena s rozetou
- Prošroubované rozety
-  2 ×



Provedení	Typové číslo
 Mystik RHR efekt nerez KK	
 	AGA00112
 	AGA00113
  Levá	nedodáváme
  Pravá	nedodáváme
WC 	AGA00114

Provedení	Typové číslo
 Mystik RHR chrom KK	
 	AGA00106
 	AGA00107
  Levá	nedodáváme
  Pravá	nedodáváme
WC 	AGA00108

Mystik



Velmi strohý a zjednodušený tvar kliky, zajímavě zvolené materiály povrchové úpravy činí z tohoto kování elegantní doplněk každého moderního bytového interiéru.
Povrch: bronz.



RHR



ODKAZ NA WEB



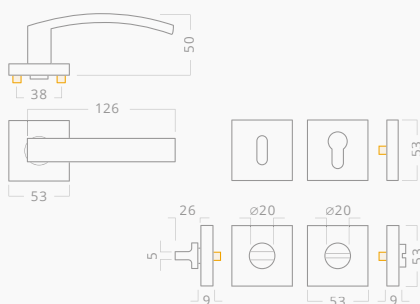
METAL



METAL

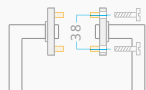


METAL



ⓘ Konstrukce KK

- 2 × M5
- 4 × Trny Ø 8/4 a 5 mm proti pootočení
- Klika spojena s rozetou
- Prošroubované rozety
- 2 × M5



Provedení

Typové číslo

Provedení	Typové číslo
METAL Mystik RHR bronz KK	
 	AGA00115
 	AGA00116
  Levá	nedodáváme
  Pravá	nedodáváme
WC  	AGA00117

Hektor



U tohoto kování má klika robustnější tvar, který zato dobře „padne“ do ruky, velmi kvalitní povrchová úprava a robustní litá konstrukce rozety s trny proti pootočení.
Povrch: matný nikl.



RHR



ODKAZ NA WEB



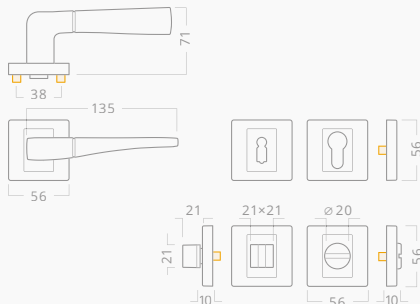
METAL



METAL

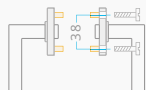


METAL



ⓘ Konstrukce KK

- 2 × M5
- 4 × Trny Ø 7,5 / 5 mm proti pootočení
- Klika spojena s rozetou
- Prošroubované rozety
- 2 × M5



Provedení

Typové číslo

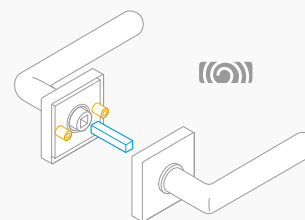
Provedení	Typové číslo
METAL Hektor RHR matný nikl KK	
 	ANO00088
 	ANO00089
  Levá	nedodáváme
  Pravá	nedodáváme
WC  	ANO00090



MYSTIK



HEKTOR



MYSTIK / HEKTOR

Designové



Mystik

Velmi strohý a zjednodušený tvar kliky, zajímavě zvolené materiály povrchové úpravy činí z tohoto kování elegantní doplněk každého moderního bytového interiéru.
Povrch: bronz.

Designové



SERVIS



Folos

Interiérové kování se zajímavě řešeným tvarem kliky na hranaté rozetě ve více variantách povrchové úpravy. Robustní litá konstrukce rozety s trny proti pootočení.
Povrch: efekt nerez.



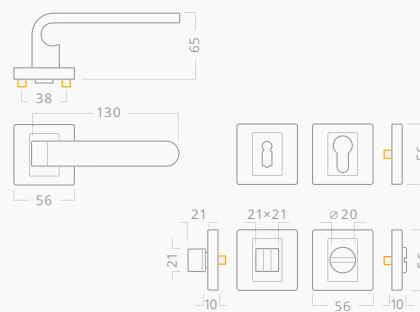
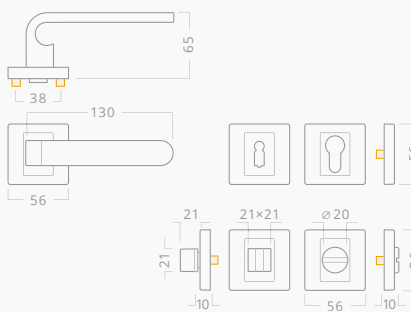
RHR

Folos

Interiérové kování se zajímavě řešeným tvarem kliky na hranaté rozetě ve více variantách povrchové úpravy. Robustní litá konstrukce rozety s trny proti pootočení.
Povrch: matný nikl.



RHR



Konstrukce KK

- 2 × M5
- 4 × Trny Ø 7,5 / 5 mm proti pootočení
- Klika spojena s rozetou
- Prošroubované rozety
- 2 × M5

Konstrukce KK


- 2 × M5
- 4 × Trny Ø 7,5 / 5 mm proti pootočení
- Klika spojena s rozetou
- Prošroubované rozety
- 2 × M5

Provedení	Typové číslo
Folos RHR efekt nerez KK	
	ANO00097
	ANO00098
Levá	nedodáváme
Pravá	nedodáváme
	ANO00099

Provedení	Typové číslo
Folos RHR matný nikl KK	
	ANO00085
	ANO00086
Levá	nedodáváme
Pravá	nedodáváme
	ANO00087

Folos 

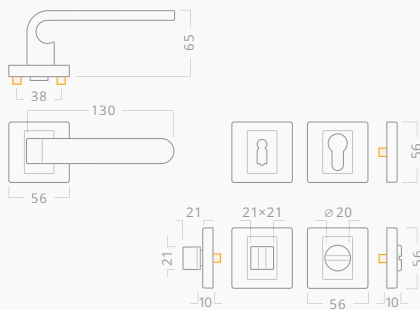

Interiérové kování se zajímavě řešeným tvarem kliky na hranaté rozetě ve více variantách povrchové úpravy. Robustní litá konstrukce rozety s trny proti pootočení.
Povrch: černá/efekt nerez.






RHR

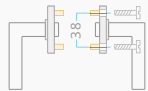


ODKAZ NA WEB












i Konstrukce KK

-  2 × M5
-  4 × Trny Ø 7,5 / 5 mm proti pootočení
- Kliky spojena s rozetou
- Prošroubované rozety
-  2 × M5



Provedení Typové číslo

Provedení	Typové číslo
METAL Folos RHR černá/efekt nerez KK	
 	ANO00103
 	ANO00104
  Levá	nedodáváme
  Pravá	nedodáváme
WC  	ANO00105

Folos 

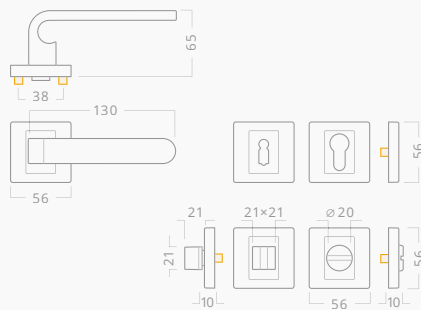
Interiérové kování se zajímavě řešeným tvarem kliky na hranaté rozetě ve více variantách povrchové úpravy. Robustní litá konstrukce rozety s trny proti pootočení.
Povrch: starozinek.






RHR

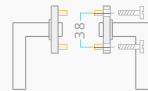


ODKAZ NA WEB



i Konstrukce KK

-  2 × M5
-  4 × Trny Ø 7,5 / 5 mm proti pootočení
- Kliky spojena s rozetou
- Prošroubované rozety
-  2 × M5



Provedení Typové číslo

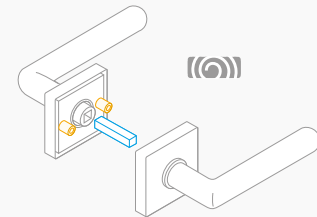
Provedení	Typové číslo
METAL Folos RHR starozinek KK	
 	ANO00100
 	ANO00101
  Levá	nedodáváme
  Pravá	nedodáváme
WC  	ANO00102



FOLOS



FOLOS



FOLOS

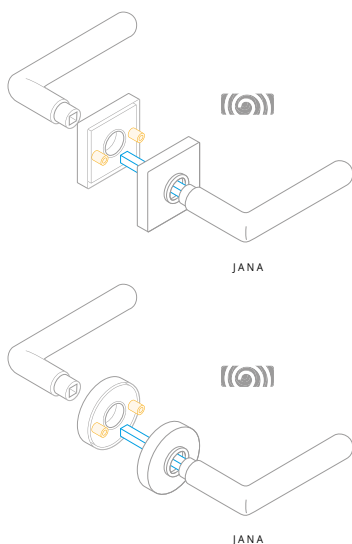
Designové

Jana 

Niklové kování vhodné pro méně zátěžové prostory a prostory s menším pohybem veřejnosti jako jsou byty, rodinné domy.
Povrch: matný nikl.



Rozetové kování



SLIDEBLOC® light

Hranatá rozeta 



ODKAZ NA WEB



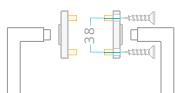
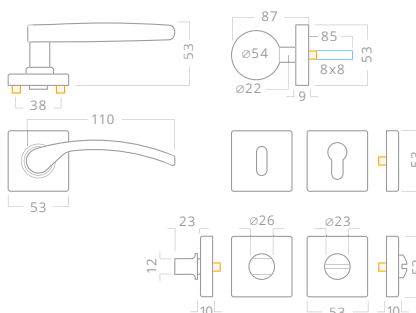
SLIDE

SLIDE




SLIDE

SLIDE










FIX



Konstrukce PK

-  2x
-  4x Trny Ø 7,5 / 5 a 9 mm proti pootočení
- Klíka volně v rozetě
- Prošroubované rozety
-  2x

Provedení Typové číslo

Provedení	Typové číslo
SLIDE Jana RHR SlideBloc light matný nikl PK	
 	ASC00383
 	ASC00384
  Levá	ASC00385
  Pravá	ASC00386
WC 	ASC00387

Kulatá rozeta 

ODKAZ NA WEB



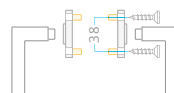
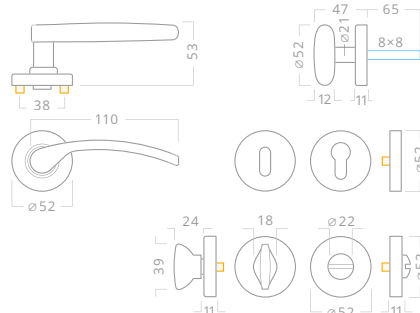
PLAST






PLAST



PLAST



Konstrukce PK

-  2x
-  4x Trny Ø 7 / 5 a 9 mm proti pootočení
- Klíka volně v rozetě
- Prošroubované rozety
-  2x

Provedení Typové číslo

Provedení	Typové číslo
PLAST Jana R nikl PK	
 	AGL00115
 	AGL00202
  Levá	nedodáváme
  Pravá	nedodáváme
WC 	AGL00119

Štitové kování

Skleněný program

Další doplňky ke kování na skleněné dveře včetně cen najdete v kapitole

SKLENĚNÝ PROGRAM

Kování na skleněné dveře



Oválný štít



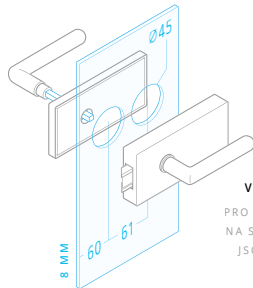
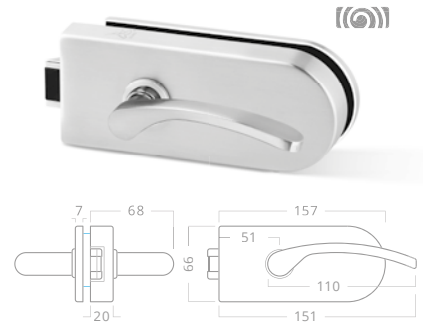
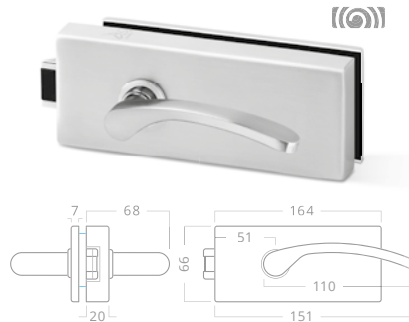
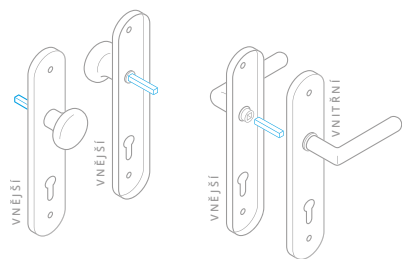
Zámek hranatý



Zámek oválný



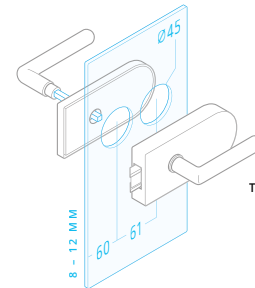
ODKAZ NA WEB



ODKAZ NA WEB



VRTÁNÍ SKLA
PRO OSAZENÍ ZÁMKU NA SKLENĚNÉ DVEŘE JSOU ZAPOTŘEBÍ DVA OTVORY Ø45 MM.

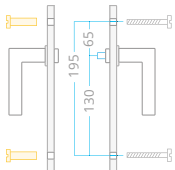


ODKAZ NA WEB



TLOUŠTKA SKLA
DOPORUČENÁ TLOUŠTKA SKLA PRO DVEŘNÍ KŘÍDLO JE 8 - 12 MM.

Konstrukce štítu



- 2x M4
- Bez trnů proti pootočení
- Klika spojená se štítem a s vratnou pružinou
- Prošroubované štíty skrz dveře

Informace

- Tento typ kování dodáváme i v provedení pro montáž na skleněné dveře.
- Standardní sada je včetně závěsů.
- Cylindrické vložky prodáváme zvlášť.

Typ dveří

- Skleněné

Dobré vědět

- Před výběrem kování na skleněné dveře si prosím zjistíte od dodavatelů dveří závazné technické parametry:
 - 1 tloušťku dveří,
 - 2 váhu dveří,
 - 3 uchycení pantů v zárubni.

Provedení	Typ. č. 72 mm	Typ. č. 90 mm
Jana OV nikl [oválný štít]		
	ACE00002	ACE00003
	ACE00005	ACE00007
Levá	AGL00216	AGL00221
Pravá	AGL00217	AGL00222
WC	ACE00011	ACE00012

Provedení	Typové číslo
Kování pro skleněné dveře [hranatý zámek]	
Jana Loft HR + 2D nikl	
ASKL0397 ASKL0399 ASKL0398	
Jana Byznys HR + 3D nikl	
ASKL0394 ASKL0396 ASKL0395	

Provedení	Typové číslo
Kování pro skleněné dveře [oválný zámek]	
Jana Loft OV + 2D nikl	
ASKL0165 ASKL0166 ASKL0163	
Jana Byznys OV + 3D nikl	
ASKL0167 ASKL0168 ASKL0164	

Štíty jsou prošroubované k sobě skrz dveře

Matný nikl



Marina

Niklové štítové kování vhodné pro méně zátěžové prostory.
Povrch: matný nikl.



72mm
90mm

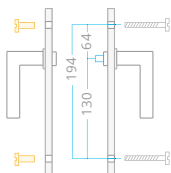
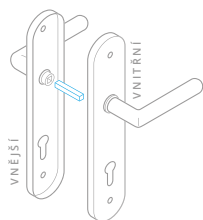


Rozetové kování


Štítové kování



ODKAZ NA WEB






Konstrukce štítu

- 2 × M4
-  Bez trnů proti pootočení
- Klika spojená se štítem a s vratnou pružinou
- Prošroubované štíty skrz dveře

Provedení Typ. č. 72 mm Typ. č. 90 mm

Marina OV nikl [oválný štít]

	AGL01212	AGL01214
	AGL01213	AGL01215
 	Levá nedodáváme	nedodáváme
 	Pravá nedodáváme	nedodáváme
WC 	AGL01216	AGL01217

 Štíty jsou prošroubované k sobě skrz dveře

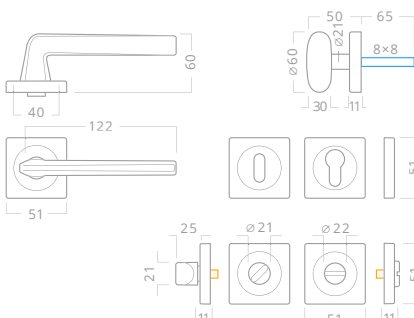
Rozetové kování




ODKAZ NA WEB



FIX



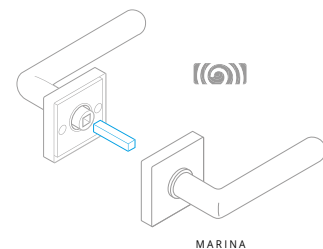
Konstrukce rozet

- 2 × M3
-  Bez trnů proti pootočení
- Klika spojená s rozetou a s vratnou pružinou
- Prošroubované rozety
- 2 × M3

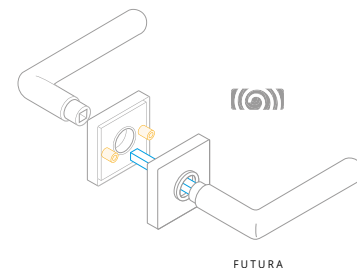
Provedení Typové číslo

METAL Marina RHR nikl KK

	AGL01208
	AGL01209
 	Levá
 	Pravá
WC 	AGL01210



MARINA



FUTURA

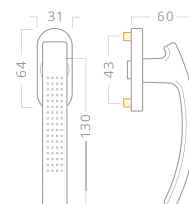
ODKAZ NA WEB



Okenní klička

- V tomto provedení můžete naše kování objednat i pro eurookno. Širší výběr okenních klíčků najdete v kapitole

OKENNÍ KLIČKY



Provedení Typové číslo

Okenní kování Futura

	Klika na eurookno (třípolohová)	OKKT0023
---	---------------------------------	----------

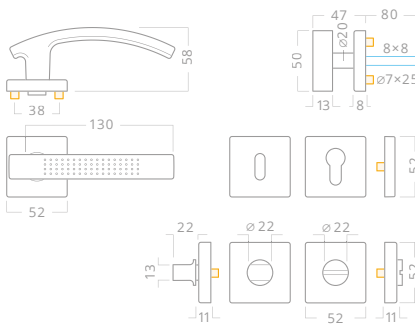
Futura

Niklové kování vhodné pro méně zátěžové prostory a prostory s menším pohybem veřejnosti jako jsou byty, rodinné domy.
Povrch: matný nikl.



















SLIDEBLOC® light

Hranatá rozeta



Konstrukce PK

-  2 ×  →
-  4 × Trny Ø 7 / 5 a 8 mm proti pootočení
- Klika volně v rozetě
- Prošroubované rozety
-  2 ×  →

Provedení	Typové číslo
 Futura RHR SlideBloc light matný nikl PK	
 	ASC00388
 	ASC00389
  Levá	ASC00390
  Pravá	ASC00390
 	ASC00391

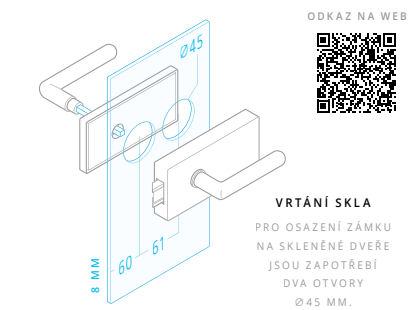
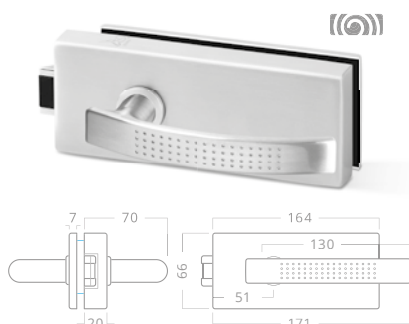
Skleněný program

Další doplňky ke kování na skleněné dveře včetně cen najdete v kapitole

SKLENĚNÝ PROGRAM



Zámek hranatý











Informace

- Tento typ kování dodáváme i v provedení pro montáž na skleněné dveře.
- Standardní sada je včetně závěsů.
- Cylindrické vložky prodáváme zvlášť.

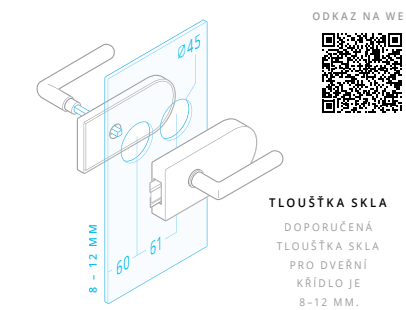
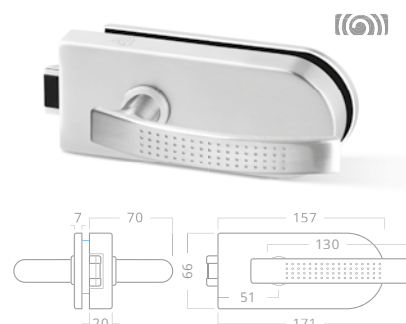
Typ dveří

- Skleněné

Provedení	Typové číslo
Kování pro skleněné dveře [hranatý zámek]	
 Futura Loft HR + 2D nikl	
 ASKL0385  ASKL0387  ASKL0386	
 Futura Byznys HR + 3D nikl	
 ASKL0382  ASKL0384  ASKL0383	







Kování na skleněné dveře

Zámek oválný



Dobré vědět

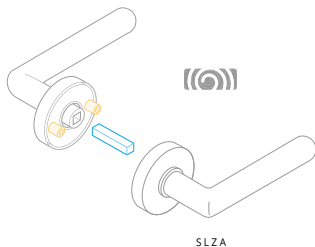
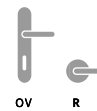
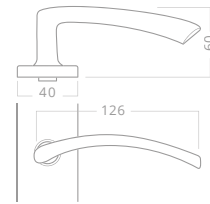
- Před výběrem kování na skleněné dveře si prosím zjistíte od dodavatelů dveří závazné technické parametry:
- **1** tloušťku dveří,
- **2** váhu dveří,
- **3** uchycení pantů v zárubni.

Provedení	Typové číslo
Kování pro skleněné dveře [oválný zámek]	
 Futura Loft OV + 2D nikl	
 ASKL0159  ASKL0160  ASKL0157	
 Futura Byznys OV + 3D nikl	
 ASKL0161  ASKL0162  ASKL0158	

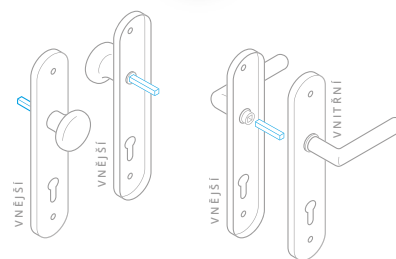
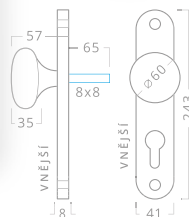
Matný nikl

Slza

Niklové kování vhodné pro méně zátěžové prostory a prostory s menším pohybem veřejnosti jako jsou byty, rodinné domy. Povrch: matný nikl.



Štítové kování

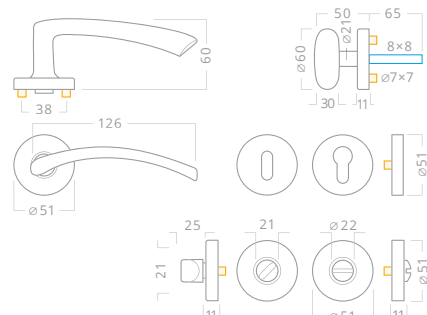


- Konstrukce štítu**
 2 × M4
 Bez trnů proti pootočení
 → Klika spojená se štítem a s vratnou pružinou
 → Prošroubované štíty skrz dveře

Provedení	Typ. č. 72 mm	Typ. č. 90 mm
Slza OV nikl [oválný štít]		
	AGL00690	AGL00695
	AGL00691	AGL00696
	AGL00692	AGL00697
	AGL00693	AGL00698
WC	AGL00694	AGL00699

Štíty jsou prošroubované k sobě skrz dveře

Rozetové kování

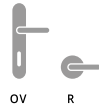


- Konstrukce rozet**
 2 × M4
 4 × Trny Ø 7 / 7 mm proti pootočení
 → Klika spojená s rozetou
 → Prošroubované rozety
 2 × M4

Provedení	Typové číslo
PLAST Slza R nikl PK	
	AGL00700
	AGL00701
	AGL00702
	AGL00703
WC	AGL00704

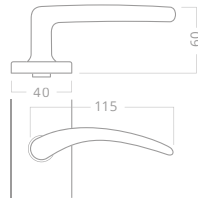


72mm
90mm



OV

R




Viola



Niklové kování vhodné pro méně zátěžové prostory a prostory s menším pohybem veřejnosti jako jsou byty, rodinné domy.
Povrch: matný nikl.

Štítové kování



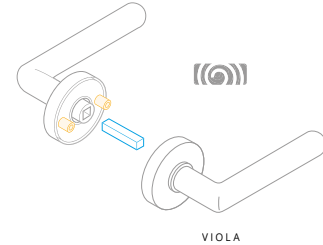
ODKAZ NA WEB



Rozetové kování



ODKAZ NA WEB



VIOLA

Matný nikl

- Konstrukce štítu**
 2 × M4
 Bez trnů proti pootočení
 → Klika spojená se štítem a s vratnou pružinou
 → Prošroubované štíty skrz dveře

- Konstrukce rozet**
 2 × M4
 4 × Trny Ø 7 / 7 mm proti pootočení
 → Klika spojená s rozetou
 → Prošroubované rozety
 2 × M4

Provedení Typ. č. 72 mm Typ. č. 90 mm

Provedení	Typ. č. 72 mm	Typ. č. 90 mm
Viola OV nikl [oválný štít]		
	AGLAKC01	AGLAKC02
	AGLAKC03	AGLAKC04
Levá	AGLAKC10	AGLAKC12
Pravá	AGLAKC11	AGLAKC13
WC	AGLAKC05	AGLAKC06

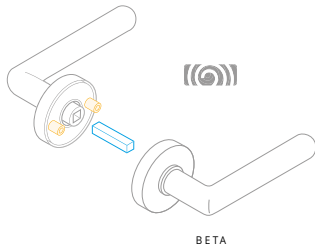
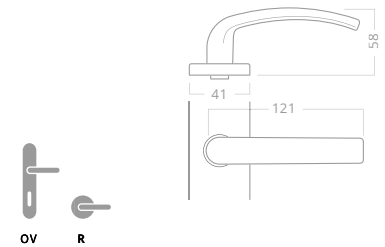
Štíty jsou prošroubované k sobě skrz dveře

Provedení Typové číslo

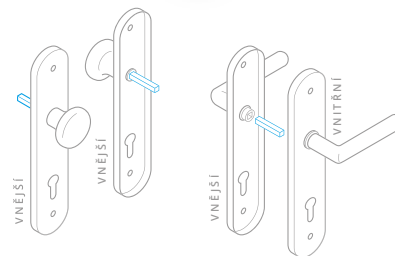
Provedení	Typové číslo
PLAST Viola R nikl PK	
	AGLAKC07
	AGLAKC08
Levá	AGLAKC14
Pravá	AGLAKC15
WC	AGLAKC09

Beta 






Niklové kování vhodné pro méně zátěžové prostory a prostory s menším pohybem veřejnosti jako jsou byty, rodinné domy. Povrch: matný niki.



Štítové kování 

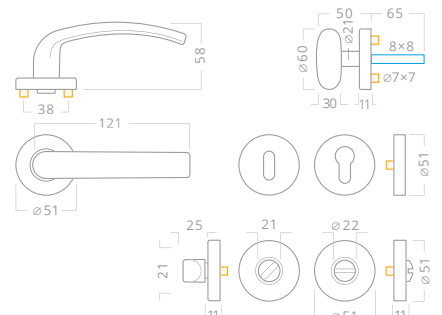


- Konstrukce štítu**
 2 × M4
 Bez trnů proti pootočení
 → Klika spojená se štítem a s vratnou pružinou
 → Prošroubované štíty skrz dveře

Provedení	Typ. č. 72 mm	Typ. č. 90 mm
Beta OV niki (oválný štít)		
	AGL01226	AGL01228
	AGL01227	AGL01229
 Levá	AGL01232	AGL01234
 Pravá	AGL01233	AGL01235
WC 	AGL01230	AGL01231

Štíty jsou prošroubované k sobě skrz dveře

Rozetové kování 



- Konstrukce rozet**
 2 × M4
 4 × Trny Ø 7 / 7 mm proti pootočení
 → Klika spojená s rozetou
 → Prošroubované rozety
 2 × M4

Provedení	Typové číslo
PLAST Beta R niki PK	
	AGL01222
	AGL01223
 Levá	AGL01225
 Pravá	AGL01252
WC 	AGL01224

Charlie

Štitové kování

Niklové kování vhodné pro méně zátěžové prostory a prostory s menším pohybem veřejnosti jako jsou byty, rodinné domy.
Povrch: matný nikl.



Skleněný program

Další doplňky ke kování na skleněné dveře včetně cen najdete v kapitole

SKLENĚNÝ PROGRAM



Kování na skleněné dveře

Oválný štít



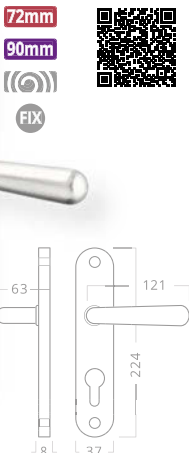
Zámek hranatý



Zámek oválný



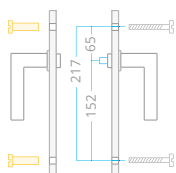
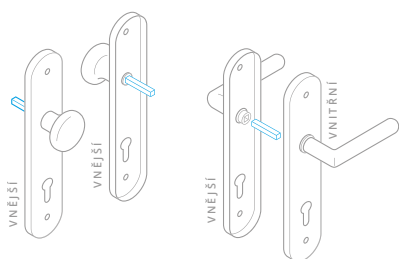
ODKAZ NA WEB



72mm
90mm



FIX

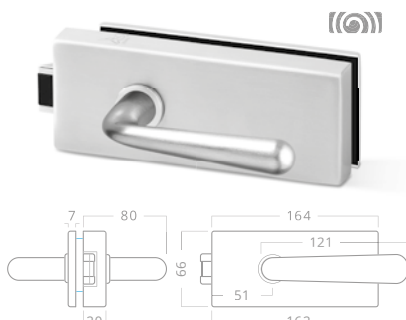


Konstrukce štítu

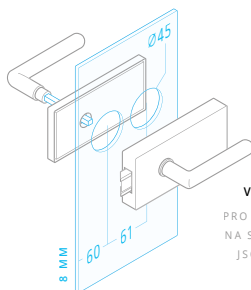
- 2x M4
- Bez trnů proti pootočení
- Klika spojená se štítem a s vratnou pružinou
- Prošroubované štíty skrz dveře

Provedení	Typ. č. 72 mm	Typ. č. 90 mm
Charlie OV nikl [oválný štít]		
	AGL00436	AGL00441
	AGL00437	AGL00442
Levá	nedodáváme	nedodáváme
Pravá	nedodáváme	nedodáváme
WC	AGL00440	AGL00445

Štíty jsou prošroubované k sobě skrz dveře



ODKAZ NA WEB



VRTÁNÍ SKLA
PRO OSAZENÍ ZÁMKU
NA SKLENĚNÉ DVEŘE
JSOU ZAPOTŘEBÍ
DVA OTVORY
Ø45 MM.

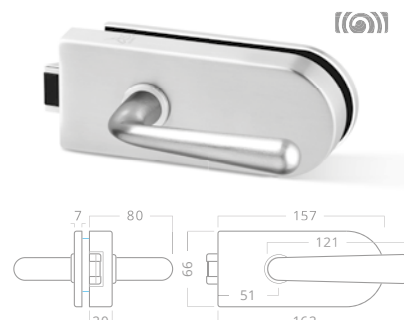
Informace

- Tento typ kování dodáváme i v provedení pro montáž na skleněné dveře.
- Standardní sada je včetně závěsů.
- Cylindrické vložky prodáváme zvlášť.

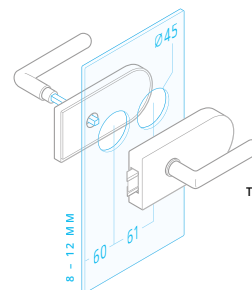
Typ dveří

- Skleněné

Provedení	Typové číslo
Kování pro skleněné dveře [hranatý zámek]	
Charlie Loft HR + 2D nikl	
ASKL0391	ASKL0393
Charlie Byznys HR + 3D nikl	
ASKL0388	ASKL0390
	ASKL0389



ODKAZ NA WEB



TLOUŠTKA SKLA
DOPORUČENÁ
TLOUŠTKA SKLA
PRO DVEŘNÍ
KŘÍDLO JE
8 - 12 MM.

Dobré vědět

- Před výběrem kování na skleněné dveře si prosím zjistíte od dodavatelů dveří závazné technické parametry:
 - tloušťku dveří,
 - váhu dveří,
 - uchycení pantů v zárubni.

Provedení	Typové číslo
Kování pro skleněné dveře [oválný zámek]	
Charlie Loft OV + 2D nikl	
ASKL0195	ASKL0196
Charlie Byznys OV + 3D nikl	
ASKL0197	ASKL0198
	ASKL0194

Matný nikl

Alt Wien

Masivní odlévané mosazné kování s ornamentálním štítkem a klikou. Povrchová úprava: leštěná mosaz

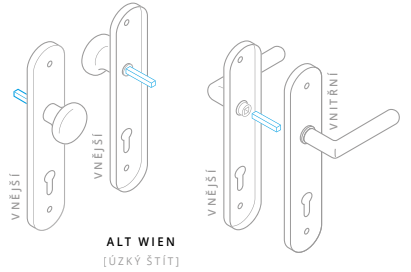


72mm
90mm

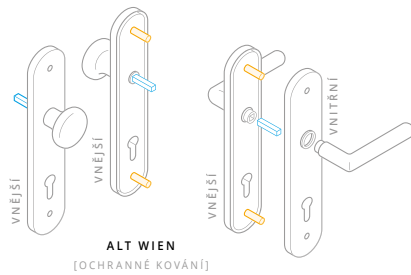
Ochranné kování

Mosazné ochranné kování s vyztuženým předním štítkem a ochrannými prvky. Zapuštěné šrouby pro sešroubování celého kování skrz dveře zvýší bezpečnost vchodových dveří a zároveň nenaruší charakter interiérů historických budov. Další výběr bezpečnostních kování najdete v kapitole

BEZPEČNOSTNÍ KOVÁNÍ



ALT WIEN
[ÚZKÝ ŠTÍT]

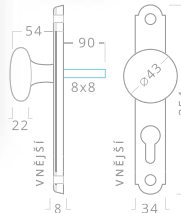


ALT WIEN
[OCHRANNÉ KOVÁNÍ]

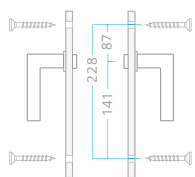
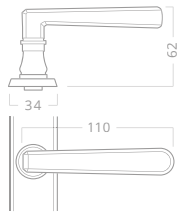
[Úzký štít]





ODKAZ NA WEB



72mm
90mm




Konstrukce štítu

- 4x 
-  Bez trnů proti pootočení
- Klika spojena se štítem a s vratnou pružinou
- Štíty přišroubované vruty shora na dveře

Provedení Typ. č. 72 mm Typ. č. 90 mm

Alt Wien mosaz [úzký štít]

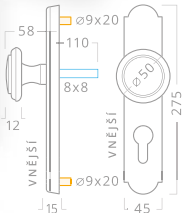
	AAL00049	AAL00050
	AAL00051	AAL00052
	AAL00107	AAL00108
	AAL00110	AAL00109
	AAL00105	AAL00106

 Štíty jsou prošroubované k sobě skrz dveře

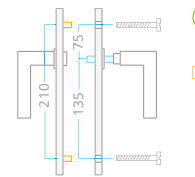
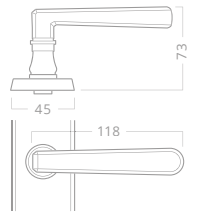
Ochranné kování





ODKAZ NA WEB



72mm
90mm
92mm



Konstrukce štítu

- 2x  M6
-  2x bezpečnostní trn
- Vnitřní klika není spojena se štítem
- Prošroubované štíty skrz dveře

Provedení Typ. č. 72 mm Typ. č. 90 mm Typ. č. 92 mm

Alt Wien ochranné kování mosaz

	ALIB0208	ALIB0085	ALIB0206
	nedodáváme	nedodáváme	nedodáváme
	ALIB0101	ALIB0086	ALIB0207
	ALIB0101	ALIB0086	ALIB0207
	nedodáváme	nedodáváme	nedodáváme

 Štíty jsou prošroubované k sobě skrz dveře

✓ Šikový doplněk

Kování Alt Wien je vhodnou variantou pro renovaci historických interiérů včetně dveřního řetízku ve stejném designu. Další řetízky najdete v kapitole

DOPLŇKY

→ Kukátka a řetízky



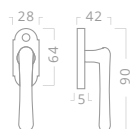
Elegant

Mosazné kování s plnými klikami, tvarově vhodné například při renovaci historických a dobových interiérů. Povrchová úprava: leštěná mosaz



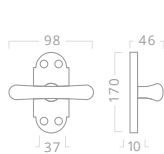
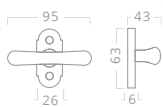
Okenní kličky Alt Wien

Ke kování Alt Wien dodáváme také okenní kličky z masivní mosazi. Povrchová úprava: leštěná mosaz

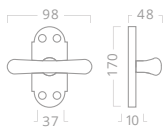


ALT WIEN
PŮLOLIVA
Typ. číslo
OKAW0003

ALT WIEN
OLIVA MALÁ
Typ. číslo
OKAW0006



ALT WIEN
OLIVA VELKÁ
Typ. číslo
OKAW0001

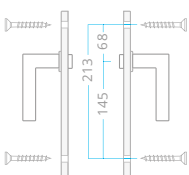
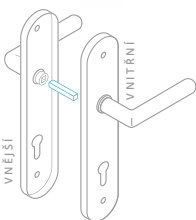


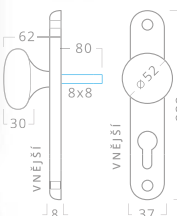


ALT WIEN
ROZVORA
S MECHANIZMEM
Typ. číslo
OKAW0002

Štítové kování



ODKAZ NA WEB



i Konstrukce štítu

4x

- Bez trnů proti pootočení
- Klika spojená se štítem a s vratnou pružinou
- Štíty přišroubované vruty shora na dveře

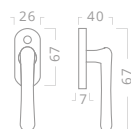
Provedení Typ. č. 72 mm Typ. č. 90 mm

Elegant OV mosaz

	AAL00055	AAL00056
	AAL00057	AAL00058
	AAL00125	AAL00127
	AAL00126	AAL00128
	AAL00044	AAL00102

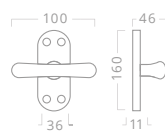
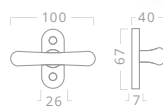
Okenní kličky Elegant

Pro doplnění dveřního kování Elegant dodáváme i okenní kličky ve stejném provedení. Povrchová úprava: leštěná mosaz



ELEGANT
PŮLOLIVA
Typ. číslo
OKEL0003

ELEGANT
OLIVA
Typ. číslo
OKEL0009



ELEGANT
ROZVORA
S MECHANIZMEM
Typ. číslo
OKEL0002



OLIVA



PŮLOLIVA

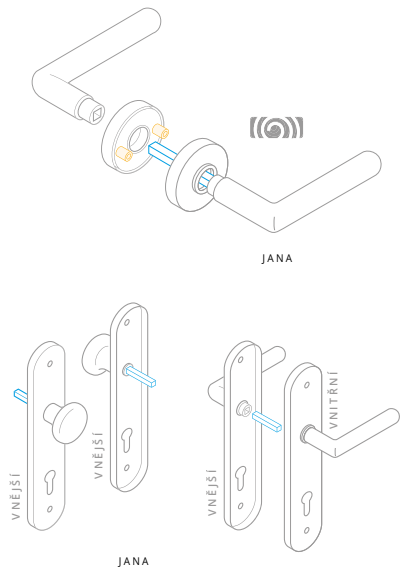
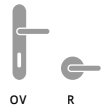


ROZVORA

Mosazné

Jana

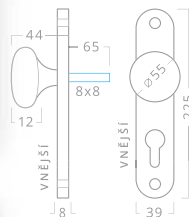
Kování Jana patří ke standardu v naší nabídce nejen v mosazném, ale i v niklovém a bronzovém provedení. Povrchová úprava: leštěná mosaz.



Štítové kování



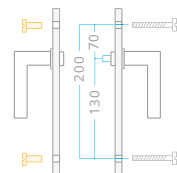
ODKAZ NA WEB



72mm
90mm

Konstrukce štítu

- 2x M4
- Bez trnů proti pootočení
- Klika spojená se štítem a s vratnou pružinou
- Prošroubované štíty skrz dveře



Provedení Typ. č. 72 mm Typ. č. 90 mm

Provedení	Typ. č. 72 mm	Typ. č. 90 mm
Jana OV mosaz		
	ACE00001	ACE00004
	ACE00006	ACE00008
Levá	AGL00226	AGL00231
Pravá	AGL00227	AGL00232
WC	ACE00009	ACE00010

Štíty jsou prošroubované k sobě skrz dveře

Rozetové kování



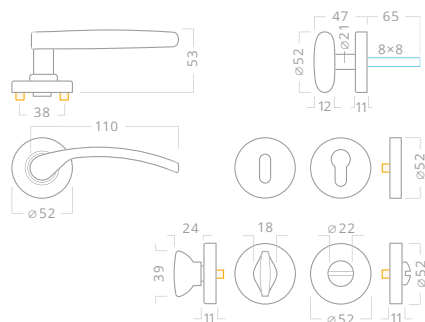
ODKAZ NA WEB



PLAST

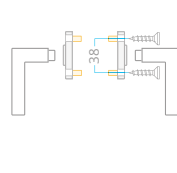
PLAST

PLAST
FIX




Konstrukce PK

- 2x M4
- 4x Trny Ø 7/5 a 7 mm proti pootočení
- Klika volně v rozetě
- Prošroubované rozety
- 2x M4



Provedení Typové číslo

Provedení	Typové číslo
PLAST Jana R mosaz PK	
	AGL00155
	AGL00161
Levá	AGL00162
Pravá	AGL00163
WC	AGL00164



72mm
90mm

Acapulco



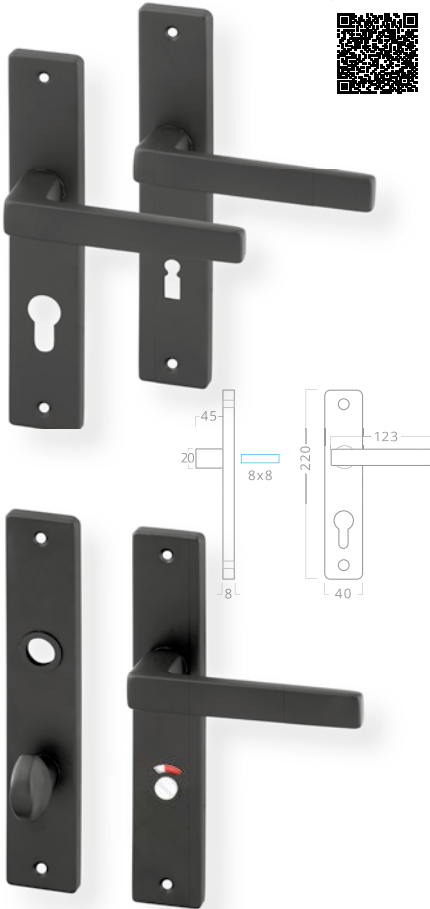
Hliníkové kování vhodné pro středně zátěžové prostory, například kanceláře, technické místnosti, prostory s menším pohybem veřejnosti, byty, rodinné domy.



Štítové kování




ODKAZ NA WEB



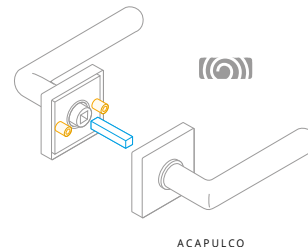
Rozetové kování



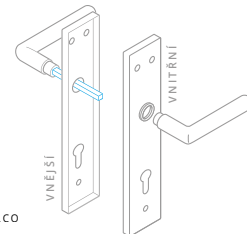
ODKAZ NA WEB



Barevnost



ACAPULCO



ACAPULCO

Hliníkové

i Konstrukce štítu
 4x
 Bez trnů proti pootočení
 → Klika volně ve štítu
 → Bez vratné pružiny
 → Štíty přišroubované vruty shora na dveře

Provedení Typ. č. 72 mm Typ. č. 90 mm

Provedení	Typ. č. 72 mm	Typ. č. 90 mm
	AGH00205	AGH00206
	AGH00207	AGH00208
Levá	nedodáváme	nedodáváme
Pravá	nedodáváme	nedodáváme
WC	AGH00209	AGH00210

i Štíty jsou prošroubované k sobě skrz dveře


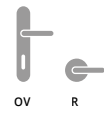
i Konstrukce PK
 2x
 Bez trnů proti pootočení
 → Klika volně v rozetě
 2x

Provedení Typové číslo

Provedení	Typové číslo
PLAST	Acapulco RHR hliník černá PK
	AGH00201
	AGH00202
Levá	nedodáváme
Pravá	nedodáváme
WC	AGH00203

Anna

Hliníkové kování vhodné pro středně zátěžové prostory, například kanceláře, technické místnosti, prostory s menším pohybem veřejnosti, byty, rodinné domy.



Barevnost






Štítové kování















Rozetové kování








Konstrukce

- 📌 Konstrukce štítu**
 4x 
 ❌ Bez trnů proti pootočení
 → Klika volně ve štítu
 → Bez vratné pružiny
 → Štíty přišroubované vruty shora na dveře
- 📌 Konstrukce PK**
 4x 
 ❌ Bez trnů proti pootočení
 → Klika volně v rozetě
 → Rozety přišroubované shora na křídlo dveří
 ④ 4x 

Provedení	Typ. č. 72 mm	Typové číslo	Typové číslo	Typové číslo
Anna OV hliník [oválný štít]		F1	F4	F9
		AKA00205	AKA00264	AKA00260
		AKA00206	AKA00265	AKA00261
 Levá		AKA00207	AKA00266	AKA00262
 Pravá		AKA00207	AKA00266	AKA00262
WC 		AKA00208	AKA00267	AKA00263
Provedení	Typ. č. 90 mm	Typové číslo	Typové číslo	Typové číslo
Anna OV hliník [oválný štít]		F1	F4	F9
		AKA00209	AKA00272	AKA00268
		AKA00210	AKA00273	AKA00269
 Levá		AKA00598	AKA00274	AKA00270
 Pravá		AKA00598	AKA00274	AKA00270
WC 		AKA00212	AKA00275	AKA00271

📌 Štíty jsou prošroubované k sobě skrz dveře

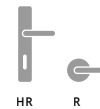
Provedení	Typové číslo	Typové číslo	Typové číslo
PLAST Anna R hliník PK	F1	F4	F9
	AGH00039	AGH00040	AKA00170
	AGH00041	AGH00042	AKA00171
 Levá	AGH00107	AGH00108	AKA00172
 Pravá	AGH00107	AGH00108	AKA00172
WC 	AGH00043	AGH00044	AKA00173



Lara



Hliníkové kování vhodné pro středně zátěžové prostory, například kanceláře, technické místnosti, prostory s menším pohybem veřejnosti, byty, rodinné domy.




Štítové kování



Rozetové kování



Barevnost



Konstrukce

- Konstrukce štítu**
 - 6x Bez trnů proti pootočení
 - Klika volně ve štítu
 - Bez vratné pružiny
 - Štíty přišroubované vruty shora na dveře
- Konstrukce PK**
 - 4x Bez trnů proti pootočení
 - Klika volně v rozetě
 - Rozety přišroubované shora na křídlo dveří
 - 4x

Provedení

Typ. č. 72 mm	Typové číslo	Typové číslo	Typové číslo
Lara HR hliník [hranatý štít]	F1	F4	F9
	AGH00008	AGH00188	AGH00149
	AGH00010	AGH00189	AKA00606
Levá	AKA00451	AGH00191	AGH00151
Pravá	AKA00451	AGH00191	AGH00151
WC	AGH00106	AGH00190	AKA00607

Typ. č. 90 mm	Typové číslo	Typové číslo	Typové číslo
Lara HR hliník [hranatý štít]	F1	F4	F9
	AGH00009	AGH00196	AGH00150
	AGH00011	AGH00197	AKA00608
Levá	AKA00642	AGH00198	AGH00152
Pravá	AKA00642	AGH00198	AGH00152
WC	AGH00194	AGH00195	AGH00200

Štíty jsou prošroubované k sobě skrz dveře

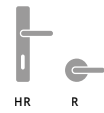
Provedení

Typové číslo	Typové číslo	Typové číslo
PLAST Lara HR hliník PK	F1	F4
	AGH00012	AGH00173
	AGH00013	AGH00174
Levá	AGH00049	AGH00193
Pravá	AGH00049	AGH00193
WC	AGH00014	AGH00175

Hliníkové

Monet

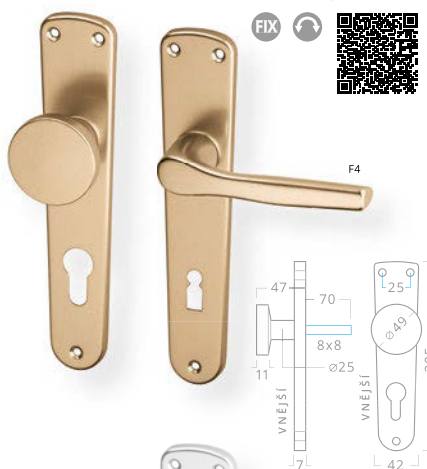
Hliníkové kování vhodné pro středně zátěžové prostory, například kanceláře, technické místnosti, prostory s menším pohybem veřejnosti, byty, rodinné domy.



Barevnost




Štítové kování









Rozetové kování





Konstrukce

Konstrukce štítu
 6x 
 Bez trnů proti pootočení
 → Klíka volně ve štítu
 → Bez vratné pružiny
 → Štíty přišroubované vruty shora na dveře

Konstrukce PK
 4x 
 Bez trnů proti pootočení
 → Klíka volně v rozetě
 → Rozety přišroubované shora na křídlo dveří
 4x 

Provedení	Typ. č. 72 mm	Typové číslo	Typové číslo
Monet HR hliník [hranatý štít]		F1	F4
		AGH00015	AGH00016
		AGH00019	AGH00020
 Levá		AGH00046	AGH00047
 Pravá		AGH00046	AGH00047
WC 		AGH00023	AGH00023

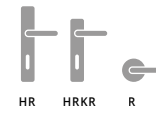
Provedení	Typ. č. 90 mm	Typové číslo	Typové číslo
Monet HR hliník [hranatý štít]		F1	F4
		AGH00017	AGH00018
		AGH00021	AGH00022
 Levá		AGH00048	AGH00045
 Pravá		AGH00048	AGH00045
WC 		AGH00025	AGH00026

 Štíty jsou prošroubované k sobě skrz dveře

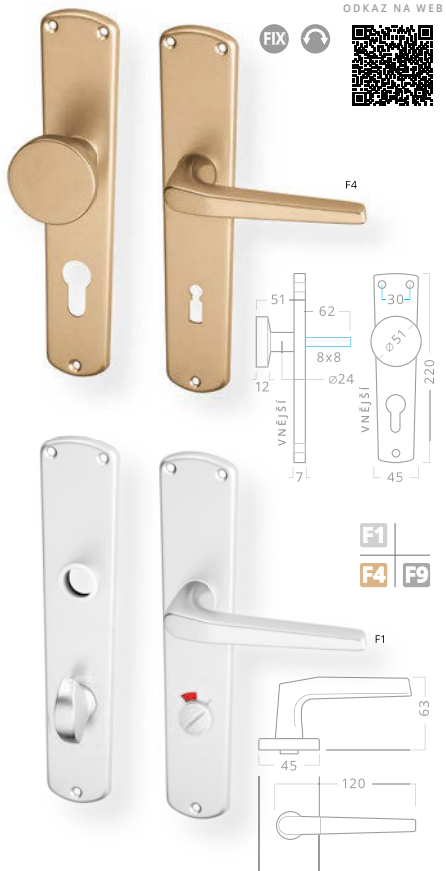
Provedení	Typové číslo	Typové číslo
PLAST Monet R hliník PK	F1	F4
	AGH00027	AGH00028
	AGH00029	AGH00030
 Levá	AGH00105	AGH00192
 Pravá	AGH00105	AGH00192
WC 	AGH00031	AGH00032


Monte

Hliníkové kování vhodné pro středně zátěžové prostory, například kanceláře, technické místnosti, prostory s menším pohybem veřejnosti, byty, rodinné domy.



Štítové kování



Konstrukce štítu
 6x  \rightarrow Bez trnů proti pootočení
 \rightarrow Klika volně ve štítu
 \rightarrow Bez vratné pružiny
 \rightarrow Štíty přišroubované vruty shora na dveře

Provedení
 Typ. č. 72 mm Typové číslo Typové číslo Typové číslo

Monte HR hliník [hranatý štít]	F1	F4	F9
	AKA00010	AKA00006	AKA00590
	AKA00011	AKA00007	AKA00591
 Levá	AKA00018	AKA00017	AKA00592
 Pravá	AKA00018	AKA00017	AKA00592
WC 	AKA00001	AKA00015	AKA00593




Typ. č. 90 mm Typové číslo Typové číslo Typové číslo

Monte HR hliník [hranatý štít]	F1	F4	F9
	AKA00012	AKA00008	AKA00594
	AKA00013	AKA00009	AKA00595
 Levá	AKA00022	AKA00024	AKA00596
 Pravá	AKA00022	AKA00024	AKA00596
WC 	AKA00020	AKA00021	AKA00597

i Štíty jsou prošroubované k sobě skrz dveře

Rozetové kování





Konstrukce PK
 2x  M4
 4x  Trny $\varnothing 7/7$ mm proti pootočení
 \rightarrow Klika volně v rozetě
 \rightarrow Prošroubované rozety
 2x  M4

Provedení Typové číslo Typové číslo Typové číslo

PLAST Monte R hliník PK	F1	F4	F9
	AKA00130	AKA00138	AKA00182
	AKA00131	AKA00139	AKA00183
 Levá	AKA00132	AKA00140	AKA00184
 Pravá	AKA00132	AKA00140	AKA00184
WC 	AKA00133	AKA00141	AKA00185

Krátké štíty



Konstrukce štítu
 1x  M4
 2x 
 \rightarrow Bez trnů proti pootočení
 \rightarrow Klika volně ve štítu
 \rightarrow Prošroubované štíty skrz dveře

Provedení Typové číslo Typové číslo

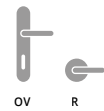
Monte KR HR [krátký hr. štít]	F1	F9
	AGH00188	AGH00149
	AGH00189	AKA00606
 Levá	AGH00191	AGH00151
 Pravá	AGH00191	AGH00151
WC 	AGH00190	AKA00607

i Štíty jsou prošroubované k sobě skrz dveře

Hliníkové

Pia

Hliníkové kování vhodné pro středně zátěžové prostory, například kanceláře, technické místnosti, prostory s menším pohybem veřejnosti, byty, rodinné domy.



Barevnost



Štítové kování



Rozetové kování



Konstrukce

- Konstrukce štítu**
 4x
 Bez trnů proti pootočení
 → Klíka volně ve štítu
 → Bez vratné pružiny
 → Štíty přišroubované vruty shora na dveře
- Konstrukce PK**
 2x M4
 4x Trny Ø7/7 mm proti pootočení
 → Klíka volně v rozetě
 → Prošroubované rozety
 2x M4

Provedení	Typ. č. 72 mm	Typové číslo	Typové číslo	Typové číslo
Pia OV hliník [oválný štít]		F1	F4	F9
		AKA00613	AKA00612	AKA00632
		AKA00615	AKA00619	AKA00633
Levá		AKA00617	AKA00621	AKA00635
Pravá		AKA00618	AKA00622	AKA00636
WC		AKA00616	AKA00620	AKA00634
Typ. č. 90 mm	Typové číslo	Typové číslo	Typové číslo	
Pia OV hliník [oválný štít]		F1	F4	F9
		AKA00627	AKA00614	AKA00637
		AKA00628	AKA00623	AKA00638
Levá		AKA00630	AKA00625	AKA00640
Pravá		AKA00631	AKA00626	AKA00641
WC		AKA00629	AKA00624	AKA00639

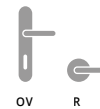
Štíty jsou prošroubované k sobě skrz dveře

Provedení	Typové číslo	Typové číslo	Typové číslo
PLAST Pia R hliník PK	F1	F4	F9
	AKA00465	AKA00470	AKA00609
	AKA00466	AKA00471	AKA00610
Levá	AKA00467	AKA00472	AKA00663
Pravá	AKA00468	AKA00473	AKA00664
WC	AKA00469	AKA00474	AKA00611



Rosa

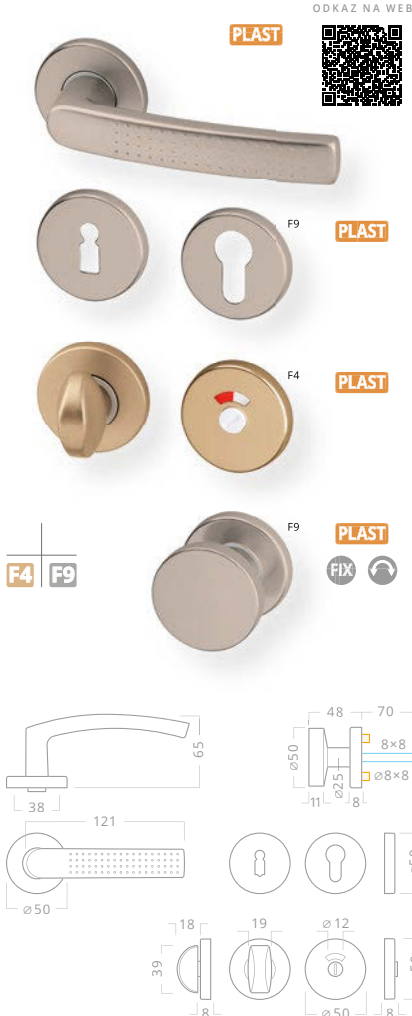
Hliníkové kování vhodné pro středně zátěžové prostory, například kanceláře, technické místnosti, prostory s menším pohybem veřejnosti, byty, rodinné domy.



Štítové kování



Rozetové kování



Barevnost



Konstrukce

- i Konstrukce štítu**
 4x
 Bez trnů proti pootočení
 → Klíka volně ve štítu
 → Bez vratné pružiny
 → Štíty přišroubované vruty shora na dveře
- i Konstrukce PK**
 4x
 Bez trnů proti pootočení
 → Klíka volně v rozetě
 → Rozety přišroubované shora na křídlo dveří
 ④ 4x

Hliníkové

Provedení	Typ. č. 72 mm	Typové číslo	Typové číslo
Rosa OV hliník [oválný štít]		F4	F9
		AGH00184	AGH00153
		AGH00185	AGH00154
Levá		AGH00187	AGH00159
Pravá		AGH00187	AGH00159
WC		AGH00186	AGH00157
Typ. č. 90 mm	Typové číslo	Typové číslo	
Rosa OV hliník [oválný štít]		F4	F9
		AGH00180	AGH00155
		AGH00181	AGH00156
Levá		AGH00183	AGH00160
Pravá		AGH00183	AGH00160
WC		AGH00182	AGH00158

Provedení	Typové číslo	Typové číslo
PLAST Rosa R hliník PK	F4	F9
	AGH00176	AGH00050
	AGH00177	AGH00051
Levá	AGH00179	AGH00148
Pravá	AGH00179	AGH00148
WC	AGH00178	AGH00052

i Štíty jsou přišroubované shora na dveře



Dresden

Interiérové kování s povrchovou úpravou
v designu zalakované bronzové struktury.
Klika spojena s rozetou. Šroubovací kulatá rozeta.
Povrch: bronz.

Bronzové



SERVIS

Hannover

Interiérové kování na hranaté rozetě. Povrchová úprava je v designu zalakované bronzové struktury. Klika spojena s rozetou. Povrch: bronz.



RHR

Kiel

Interiérové kování na hranaté rozetě. Povrchová úprava je v designu zalakované bronzové struktury. Klika spojena s rozetou. Povrch: bronz.



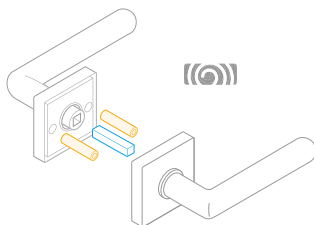
RHR



HANNOVER



KIEL

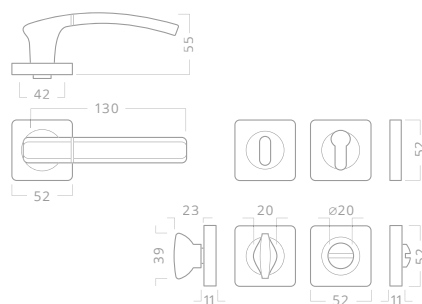
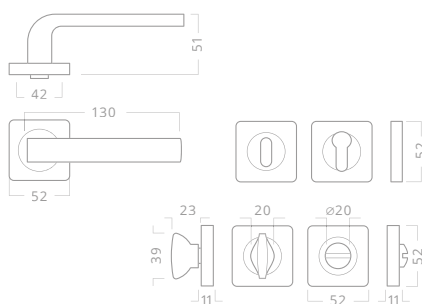


HANNOVER / KIEL






ODKAZ NA WEB

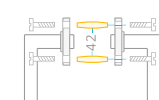


ODKAZ NA WEB








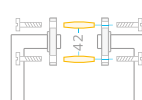
Konstrukce KK

-  4 × Svorník M3
-  2 × Svorník Ø 5 × 34 mm
-  Bez trnů proti pootočení
- Klika spojena s rozetou
- Prošroubované rozety
-  6 × 



Konstrukce KK

-  4 × Svorník M3
-  2 × Svorník Ø 5 × 34 mm
-  Bez trnů proti pootočení
- Klika spojena s rozetou
- Prošroubované rozety
-  6 × 



Provedení Typové číslo

METAL Hannover RHR bronz KK		Typové číslo
		AGA00049
		AGA00050
	Levá	nedodáváme
	Pravá	nedodáváme
WC		AGA00051

Provedení Typové číslo

METAL Kiel RHR bronz KK		Typové číslo
		AGA00055
		AGA00056
	Levá	nedodáváme
	Pravá	nedodáváme
WC		AGA00057

Dresden



Interiérové kování s povrchovou úpravou v designu zalakované bronzové struktury. Klika spojena s rozetou. Šroubovací kulatá rozeta. Povrch: bronz.



R

Leipzig



Interiérové kování s povrchovou úpravou v designu zalakované bronzové struktury. Klika spojena s rozetou. Šroubovací kulatá rozeta. Povrch: bronz.



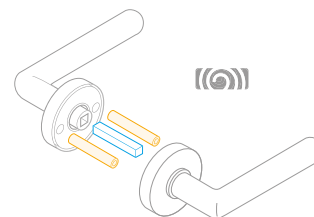
R



DRESDEN



LEIPZIG



DRESDEN / LEIPZIG

Bronzové

ODKAZ NA WEB



METAL



METAL



METAL

ODKAZ NA WEB



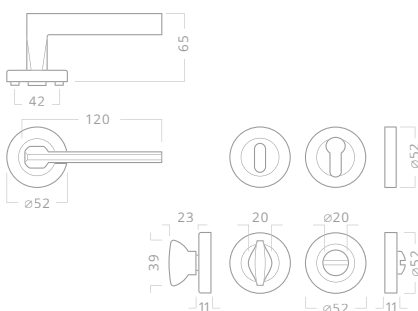
METAL



METAL

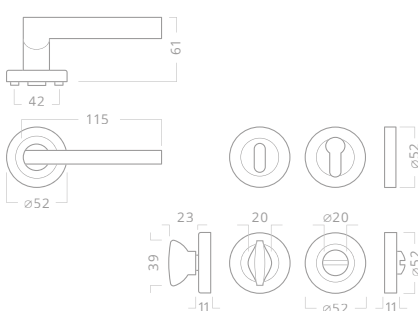
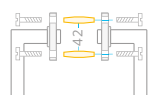


METAL



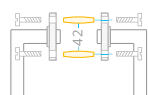
i Konstrukce KK

- 4x M3
- 2x Svorník Ø 5 x 34 mm
- Bez trnů proti pootočení
- Klika spojena s rozetou
- Prošroubované rozety
- 6x



i Konstrukce KK

- 4x M3
- 2x Svorník Ø 5 x 34 mm
- Bez trnů proti pootočení
- Klika spojena s rozetou
- Prošroubované rozety
- 6x



Provedení Typové číslo

METAL	Dresden R bronz KK	
		AGA00043
		AGA00044
		Levá nedodáváme
		Pravá nedodáváme
		WC AGA00045

Provedení Typové číslo

METAL	Leipzig R bronz KK	
		AGA00037
		AGA00038
		Levá nedodáváme
		Pravá nedodáváme
		WC AGA00039

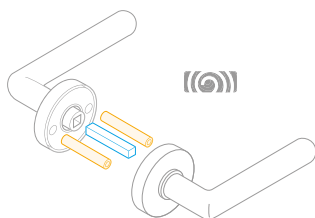
Ulm

Interiérové kování s povrchovou úpravou v designu zlakované bronzové struktury. Klika spojena s rozetou. Šroubovací kulatá rozeta. Povrch: bronz.



ULM

NIKA



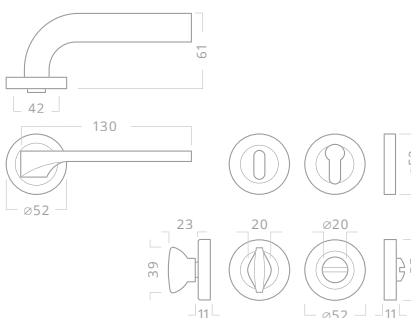
ULM / NIKA







R













R



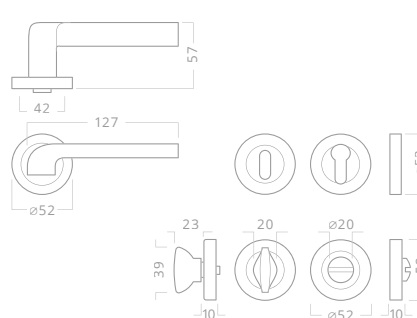
i Konstrukce KK

-  4 × Svorník M3
-  2 × Svorník Ø 5 × 34 mm
-  Bez trnů proti pootočení
- Klika spojena s rozetou
- Prošroubované rozety
-  6 ×





Provedení	Typové číslo
 Ulm R bronz KK	
 	AGA00031
 	AGA00032
  Levá	nedodáváme
  Pravá	nedodáváme
WC 	AGA00033





Nika

Nový model kování s povrchovou úpravou v designu zlakované bronzové struktury. Klika spojena s rozetou. Šroubovací kulatá rozeta. Povrch: bronz.



i Konstrukce KK

-  4 × Svorník M3
-  2 × Svorník Ø 5 × 34 mm
-  Bez trnů proti pootočení
- Klika spojena s rozetou
- Prošroubované rozety
-  6 ×

Provedení	Typové číslo
 Nika R bronz KK	
 	AGA00133
 	AGA00134
  Levá	nedodáváme
  Pravá	nedodáváme
WC 	AGA00135

Bremen



Kování s příjemným povrchem matného bronzu. Klikla je mechanicky spojena s robustní litou rozetou. Šroubovací kulatá rozeta. Povrch: bronz.



R

Bremen



Kování s netradičním grafitovým povrchem. Klikla je mechanicky spojena s robustní litou rozetou. Šroubovací kulatá rozeta. Povrch: grafit.




R



BREMEN



BREMEN



ODKAZ NA WEB



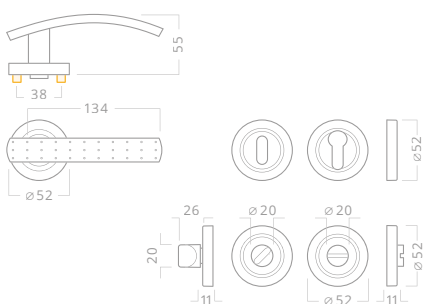
METAL



ODKAZ NA WEB

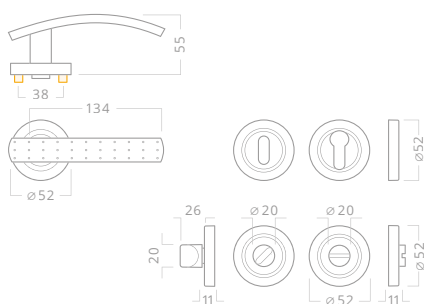
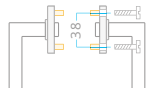


METAL



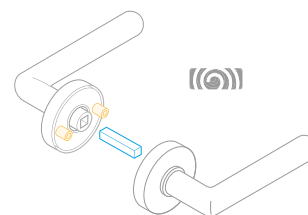
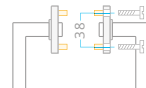
i Konstrukce KK

- 2 × M5
- 4 × Trny Ø 8 / 5 mm proti pootočení
- Klikla spojena s rozetou
- Prošroubované rozety
- 6 ×



i Konstrukce KK

- 2 × M5
- 4 × Trny Ø 8 / 5 mm proti pootočení
- Klikla spojena s rozetou
- Prošroubované rozety
- 6 ×



BREMEN

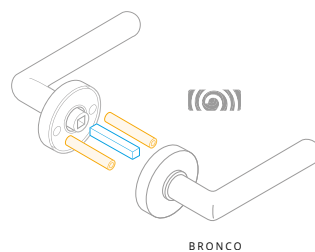
Provedení Typové číslo

Provedení	Typové číslo
METAL Bremen R bronz KK	
	AGA00022
	AGA00023
Levá	nedodáváme
Pravá	nedodáváme
WC	AGA00024

Provedení Typové číslo

Provedení	Typové číslo
METAL Bremen R grafit KK	
	AGA00025
	AGA00026
Levá	nedodáváme
Pravá	nedodáváme
WC	AGA00027

Bronzové



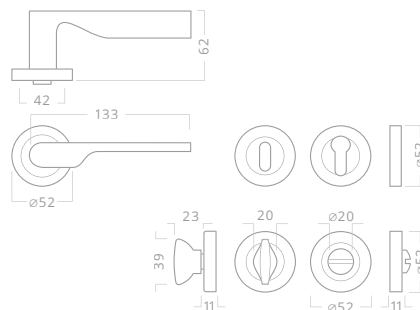
Bronco



Bronzové kování s lesklou povrchovou úpravou a nevhodným tvarem, který skvěle padne do dlaně. Povrch: bronz.



ODKAZ NA WEB



i Konstrukce KK

- 4 × Svorník M3
- 2 × Svorník Ø 5 × 34 mm
- Bez trnů proti pootočení
- Klíka spojena s rozetou
- Prošroubované rozety
- 2 ×

Provedení

Typové číslo

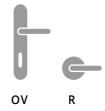
Provedení	Typové číslo
METAL Bronco R bronz KK	
 	AGA00124
 	AGA00125
  Levá	nedodáváme
  Pravá	nedodáváme
WC 	AGA00126



Jana



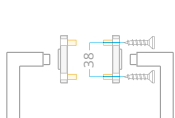
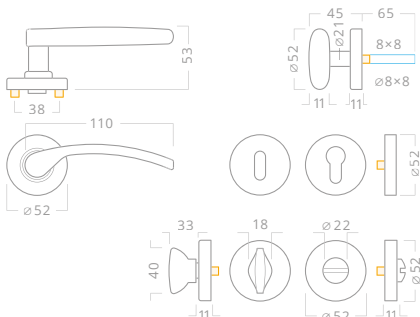
Kování Jana patří ke standardu v naší nabídce nejen v bronzovém, ale i v niklovém a v mosazném provedení. Pro tento typ povrchu platí, že díky ručnímu oprávcování má každý kus svou specifickou kresbu a každý kus je tak svým způsobem originálem.



Rozetové kování



ODKAZ NA WEB



Konstrukce PK

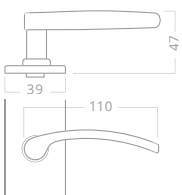
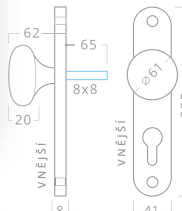
- 2x 7/5 a 9 mm proti pootočení
- 4x Trny Ø 7/5 a 9 mm proti pootočení
- Kliky volně v rozetě
- Prošroubované rozety
- 2x

Provedení	Typové číslo
PLAST Jana R bronz PK	
	AGL00727
	AGL00728
Levá	AGL00730
Pravá	AGL00731
WC	AGL00729

Štítové kování

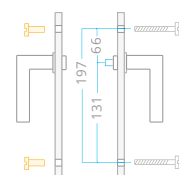


ODKAZ NA WEB



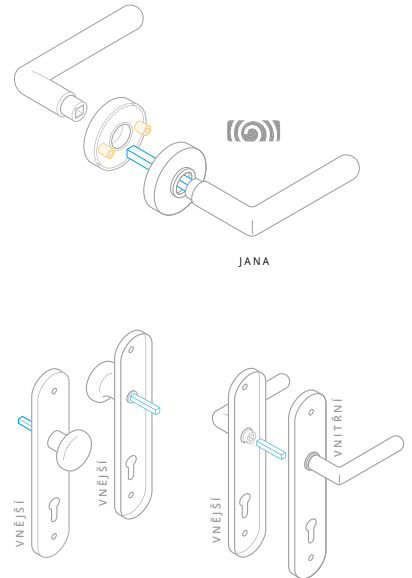
Konstrukce štítu

- 2x M4
- Bez trnů proti pootočení
- Kliky spojená se štítem a s vratnou pružinou
- Prošroubované štíty skrz dveře



Provedení	Typ. č. 72 mm	Typ. č. 90 mm
Jana OV bronz		
	AGL00204	AGL00209
	AGL00205	AGL00210
Levá	AGL00206	AGL00211
Pravá	AGL00207	AGL00212
WC	AGL00208	AGL00213

Štíty jsou prošroubované k sobě skrz dveře





Hannover

Interiérové kování na hranaté rozetě. Povrchová úprava je v designu
zalakované bronzové struktury. Klika spojena s rozetou.
Povrch: bronz.

>> str. 132

Bronzové

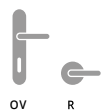


SERVIS

Charlie

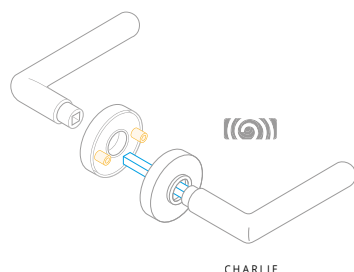


Kování se vyznačuje svým vysokým podílem ručního opracování. Povrchový efekt je vytvářen ručním broušením a leštěním. Proto je každé kování originálem.

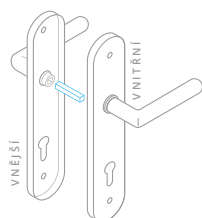


72mm

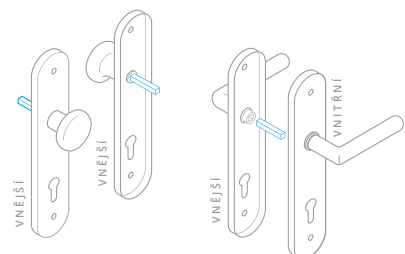
90mm



CHARLIE



CHARLIE

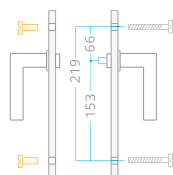
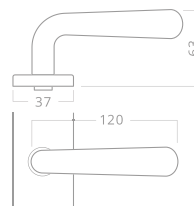
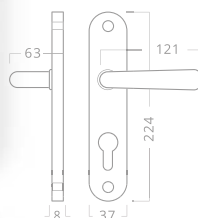



APOLL / KAMPA

Štítové kování



ODKAZ NA WEB



📌 Konstrukce štítu

2 × M4

- ⚠ Bez trnů proti pootočení
- Klika spojená se štítem a s vratnou pružinou
- Prošroubované štíty skrz dveře

Provedení Typ. č. 72 mm Typ. č. 90 mm

Charlie OV bronz

	AGL00426	AGL00431
	AGL00427	AGL00432
	Levá nedodáváme	nedodáváme
	Pravá nedodáváme	nedodáváme
WC	AGL00430	AGL00435

📌 Štíty jsou prošroubované k sobě skrz dveře



72mm
90mm

OV



72mm
90mm


OV

Apoll

Kování Apoll patří ke standardu v naší nabídce nejen v bronzovém, ale i v niklovém provedení. Díky ručnímu opracování má každý kus svou originální, nezaměnitelnou specifickou kresbu.

Kampa

Řada bronzových kování se vyznačuje svým vysokým podílem ručního opracování. Povrchový efekt je vytvářen ručním broušením, a leštěním. Proto je každé kování originálem.



ODKAZ NA WEB




FIX

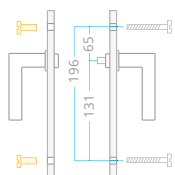


ODKAZ NA WEB

FIX

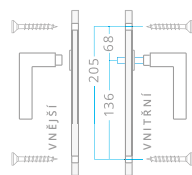


Bronzové



Konstrukce štítu

- 2 × M4
- Bez trnů proti pootočení
- Klika spojená se štítem a s vratnou pružinou
- Prošroubované štíty skrz dveře



Konstrukce štítu

- 4 ×
- Bez trnů proti pootočení
- Klika volně ve štítu
- Bez vratné pružiny
- Připevnění vruty shora na křídlo dveří

Provedení Typ. č. 72 mm Typ. č. 90 mm

Apoll OV bronz

	AGL00346	AGL00401
	AGL00347	AGL00402
Levá	AGL00348	AGL00403
Pravá	AGL00349	AGL00404
WC	AGL00400	AGL00405

Štíty jsou prošroubované k sobě skrz dveře

Provedení Typ. č. 72 mm Typ. č. 90 mm

Kampa OV bronz

	ALIB0033	ALIB0038
	ALIB0034	ALIB0039
Levá	ALIB0035	ALIB0040
Pravá	ALIB0036	ALIB0041
WC	ALIB0037	ALIB0042

Štíty jsou přišroubované shora na dveře

Barok 

Rustikální kování doplněné
porcelánovým madélkem.
Materiál: bronz/porcelán.



ODKAZ NA WEB



METAL



METAL

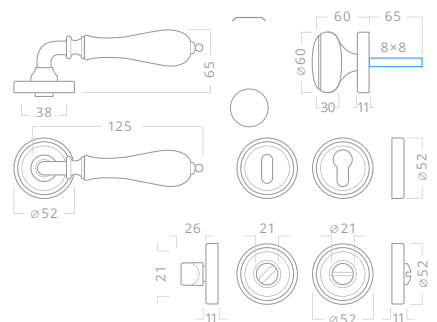


METAL






METAL

FIX



Konstrukce KK

-  2 × $M3$
-  Bez trnů proti pootočení
- Klika spojená s rozetou a s vratnou pružinou
- Prošroubované rozety
-  2 × $M3$

Provedení

Typové číslo

 METAL	Barok R bronz/porcelán	
		AGL01304
		AGL01305
	Levá 	AGL01307
	Pravá 	AGL01308
WC 		AGL01306

Klasik

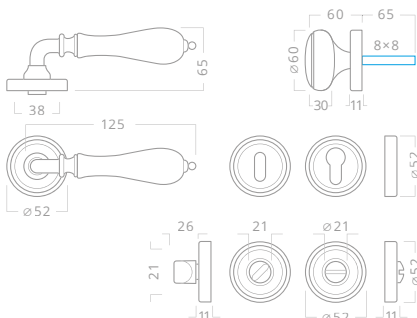


Rustikální kování doplněné
porcelánovým madélkem.
Materiál: nikel antracit/porcelán.

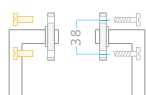


R

ODKAZ NA WEB



i Konstrukce KK



- 2x M3
- Bez trnů proti pootočení
- Klika spojená s rozetou a s vratnou pružinou
- Prošroubované rozety
- 2x M3

Provedení Typové číslo

METAL Klasik R nikel antracit/porcelán	
	AGL01299
	AGL01300
	AGL01302
	AGL01303
WC	AGL01301

Romantik

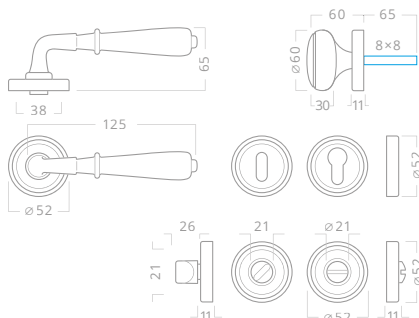


Rustikální kování s kovovou klikou.
Materiál: nikel matný.

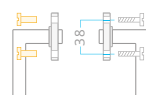


R

ODKAZ NA WEB



i Konstrukce KK



- 2x M3
- Bez trnů proti pootočení
- Klika spojená s rozetou a s vratnou pružinou
- Prošroubované rozety
- 2x M3

Provedení Typové číslo

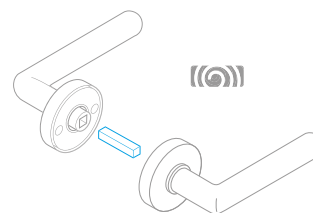
METAL Romantik R nikel matný	
	AGL01294
	AGL01295
	AGL01297
	AGL01298
WC	AGL01296



KLASIK



ROMANTIK



BAROK / KLASIK / ROMANTIK

Nostalgie



Romantik

Rustikální kování s kovovou klikou.
Materiál: nikel matný.

Nostalgie

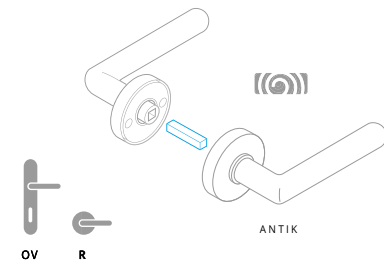


SERVIS

Antik

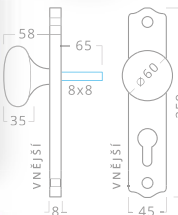


Rustikální kování s patinovanou povrchovou úpravou doplněné porcelánovým madélkem. Pro tento typ povrchu platí, že díky ručnímu opracování má každý kus svou specifickou kresbu a každý kus je tak svým způsobem originálem. Materiál: patina bronz matná/porcelán.



ANTIK

Štítové kování

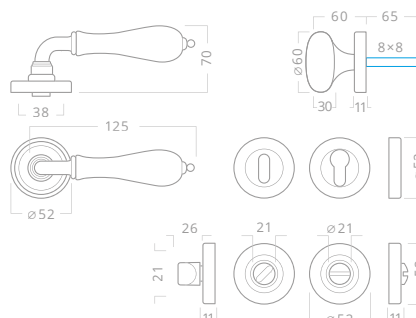


Konstrukce štítu
 2 × M4
 Bez trnů proti pootočení
 → Klika spojená se štítem a s vratnou pružinou
 → Prošroubované štíty skrz dveře

Provedení	Typ. č. 72 mm	Typ. č. 90 mm
Antik OV patina bronz matná/porcelán		
	AGL00680	AGL00685
	AGL00681	AGL00686
Levá	AGL00682	AGL00687
Pravá	AGL01191	AGL01164
WC	AGL00684	AGL00689

Štíty jsou prošroubované k sobě skrz dveře

Rozetové kování

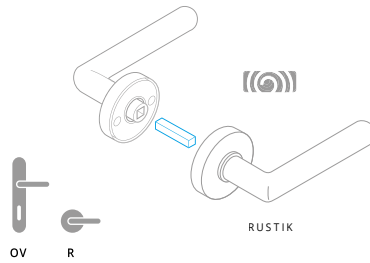


Konstrukce KK
 2 × M3
 Bez trnů proti pootočení
 → Klika spojená s rozetou a s vratnou pružinou
 → Prošroubované rozety
 2 × M3

Provedení	Typové číslo
METAL Antik R patina bronz matná/porcelán KK	
	AGL00705
	AGL00706
Levá	AGL00707
Pravá	AGL01282
WC	AGL00709




72mm
90mm



Rustik

Rustikální kování s patinovanou povrchovou úpravou. Pro tento typ povrchu platí, že díky ručnímu opracování má každý kus svou specifickou kresbu a každý kus je tak svým způsobem originálem. Materiál: patina bronz matná.

Štítové kování



- Konstrukce štítu**
- 2 × M4
 - Bez trnů proti pootočení
 - Klika spojená se štítem a s vratnou pružinou
 - Prošroubované štíty skrz dveře

Provedení	Typ. č. 72 mm	Typ. č. 90 mm
Rustik OV patina bronz matná		
	AGL00670	AGL00675
	AGL00671	AGL00676
 Levá	AGL00672	AGL00677
 Pravá	AGL00673	AGL00678
WC 	AGL00674	AGL00679

 Štíty jsou prošroubované k sobě skrz dveře

Rozetové kování



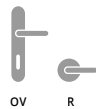
- Konstrukce KK**
- 2 × M3
 - Bez trnů proti pootočení
 - Klika spojená s rozetou a s vratnou pružinou
 - Prošroubované rozety
 - 2 × M3

Provedení	Typové číslo
METAL Rustik R patina bronz matná KK	
	AGL00710
	AGL00711
 Levá	AGL00712
 Pravá	AGL00713
WC 	AGL00714



Viola

Lakované kování v širokém spektru barevných provedení (bílá, stříbrná, patina, zlatá a hnědá). Na této dvoustránce najdete základní nabídku rozetového a štítového kování.



72mm
90mm

NOVÁ BARVA

ČERNÁ



NOVÁ BARVA

GRAFIT

Při objednání prosím uvádějte barvu

Barevnost



Štítové kování

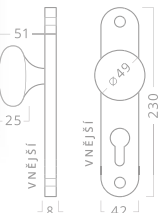


ODKAZ NA WEB

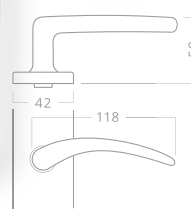
FIX



ZLATÁ



PATINA



Rozetové kování



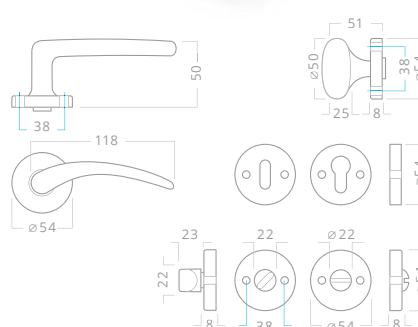
ODKAZ NA WEB



STŘÍBRNÁ

ČERNÁ

FIX
ZLATÁ



Konstrukce



Provedení	Typ. č. 72 mm	Typové číslo	Typové číslo	Typové číslo	Typové číslo	Typové číslo	Typové číslo
Viola OV lak		bílá	stříbrná	černá	patina	zlatá	grafit
		ASZ00065	ASZ00026	ASZ00272	ASZ00098	ASZ00069	ASZ00281
		ASZ00067	ASZ00013	ASZ00270	ASZ00099	ASZ00071	ASZ00279
		ASZ00082	ASZ00074	nedodáváme	ASZ00112	ASZ00078	nedodáváme
		ASZ00081	ASZ00073	nedodáváme	ASZ00113	ASZ00077	nedodáváme
		ASZ00085	ASZ00086	ASZ00274	ASZ00116	ASZ00090	ASZ00283
	Typ. č. 90 mm						
Viola OV lak		bílá	stříbrná	černá	patina	zlatá	grafit
		ASZ00066	ASZ00027	ASZ00273	ASZ00100	ASZ00070	ASZ00282
		ASZ00068	ASZ00014	ASZ00271	ASZ00101	ASZ00072	ASZ00280
		ASZ00084	ASZ00076	nedodáváme	ASZ00114	ASZ00080	nedodáváme
		ASZ00083	ASZ00075	nedodáváme	ASZ00115	ASZ00079	nedodáváme
		ASZ00088	ASZ00087	ASZ00275	ASZ00117	ASZ00093	ASZ00284

Štíty dodáváme včetně spojovacího materiálu

Provedení	Typ. č. 90 mm	Typ. č. 90 mm
Viola R lak	bílá	stříbrná
		ASZ00102 ASZ00015
		ASZ00103 ASZ00018
		ASZ00108 ASZ00095
		ASZ00109 ASZ00096
		ASZ00107 ASZ00094
	černá	patina
Viola R lak	černá	patina
		ASZ00277 ASZ00118
		ASZ00276 ASZ00119
		nedodáváme ASZ00120
		nedodáváme ASZ00121
		ASZ00278 ASZ00122
	zlatá	grafit
Viola R lak	zlatá	grafit
		ASZ00104 ASZ00286
		ASZ00105 ASZ00285
		ASZ00110 nedodáváme
		ASZ00111 nedodáváme
		ASZ00106 ASZ00287

Rozety dodáváme včetně spojovacího materiálu

Koule lak na kulaté rozetě

Lakované koule na kulaté rozetě dodáváme v povrchové komaxitové úpravě ve variantě s pevnou a otočnou koulí



- ✓ **Koule lak pevná**
 - Koule pevně spojená s rozetou
 - Připevnění pomocí 2 vrtutů



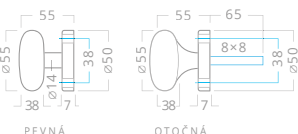
- ✓ **Koule lak otočná pár**
 - Koule otočná v rozetě
 - Připevnění pomocí 4 vrtutů
 - Rozteč otvorů: 38 mm
 - Čtyřhran: 8x8, délka 65 mm
 - Povrch: komaxitový lak

- ✓ **Typ dveří**
 - Dřevěné, tloušťka do 55 mm

+ Další informace
Ostatní varianty koulí a madel včetně cen najdete v samostatné kapitole

🔍 KOULE A MADLA
→ Koule - lakované

Barevnost




Provedení	Typ. č.	Typ. č.
Koule lak	bílá	stříbrná
FIX Kus	PSZ00216	PSZ00214
🔩 Pár	PSZ00183	PSZ00181
Koule lak	patina	zlatá
FIX Kus	PSZ00217	PSZ00215
🔩 Pár	PSZ00184	PSZ00182
➔	Koule dodáváme včetně rozet se spojovacím materiálem	

Koule lak na oválné rozetě

Lakované koule na oválné rozetě dodáváme v povrchové komaxitové úpravě ve variantě s pevnou a otočnou koulí



- ✓ **Koule lak na OV pevná**
 - Koule pevně spojená s rozetou
 - Připevnění pomocí 2 vrtutů



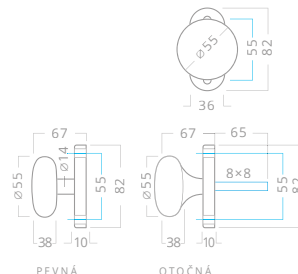
- ✓ **Koule lak OV otočná pár**
 - Koule otočná v rozetě
 - Připevnění pomocí 4 vrtutů
 - Rozteč otvorů: 55 mm
 - Čtyřhran: 8x8, délka 65 mm
 - Povrch: komaxitový lak

- ✓ **Typ dveří**
 - Dřevěné, tloušťka do 55 mm

+ Další informace
Ostatní varianty koulí a madel včetně cen najdete v samostatné kapitole

🔍 KOULE A MADLA
→ Koule - lakované

Při objednání uvádějte barvu.



Provedení	Typ. č.	Typ. č.
Koule na OV lak	bílá	stříbrná
FIX Kus	PSZ00221	PSZ00219
🔩 Pár	PSZ00178	PSZ00176
Koule na OV lak	patina	zlatá
FIX Kus	PSZ00222	PSZ00220
🔩 Pár	PSZ00179	PSZ00177
➔	Koule dodáváme včetně rozet se spojovacím materiálem	

Madlo lak na oválné rozetě

Lakovaná madla na oválné rozetě dodáváme v povrchové komaxitové úpravě v několika barevných provedeních



- ✓ **Madlo lak vyosené OV**
 - Madlo pevně spojené s oválnou rozetou
 - Připevnění pomocí 2 vrtutů
 - Rozteč otvorů: 55 mm
 - Povrch: komaxitový lak

- ✓ **Rozeta OV PZ lak**
 - Připevnění pomocí 2 vrtutů
 - Rozteč otvorů: 55 mm
 - Povrch: komaxitový lak

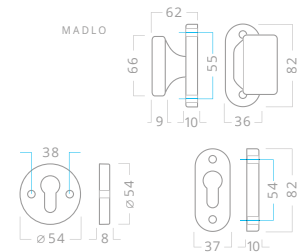


- ✓ **Rozeta R PZ lak**
 - Připevnění pomocí 2 vrtutů
 - Rozteč otvorů: 38 mm
 - Povrch: komaxitový lak

- ✓ **Typ dveří**
 - Dřevěné, kovové

+ Další informace
Ostatní varianty krycích rozet včetně cen najdete v samostatné kapitole

🔍 KRYCÍ ROZETY



Provedení	Typ. č.	Typ. č.
Madlo lak vyosené OV	bílá	stříbrná
FIX Kus	PSZ00188	PSZ00186
Madlo lak vyosené OV	patina	zlatá
FIX Kus	PSZ00189	PSZ00187
Rozeta ROV PZ lak	bílá	stříbrná
Pár	PSZ00193	PSZ00191
Rozeta ROV PZ lak	patina	zlatá
Pár	PSZ00194	PSZ00192
Rozeta R PZ lak	bílá	stříbrná
Pár	PSZ00333	PSZ00336
Rozeta R PZ lak	patina	zlatá
Pár	PSZ00335	PSZ00337
➔	Koule dodáváme včetně rozet se spojovacím materiálem	

Další díly lakovaného kování



LAKOVANÉ KOVÁNÍ

Okenní kličky

Lakované okenní kličky dodáváme v povrchové komaxitové úpravě v několika barevných provedeních.

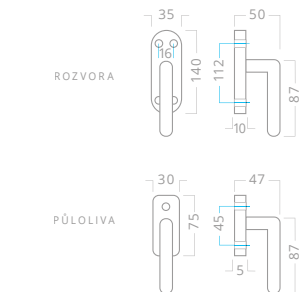


- ✓ **Půloliva HR lak**
 - Rozteč otvorů: 45 mm
 - Připevnění pomocí 2 vrtutů
- ✓ **Rozvora OV lak**
 - Rozteč otvorů: 112 mm / 16 mm
 - Připevnění pomocí 4 vrtutů
 - Povrch: komaxitový lak
- ✓ **Typ oken**
 - Dřevěná

+ Další informace

Ostatní varianty kliček včetně cen najdete v samostatné kapitole

🔍 OKENNÍ KLIČKY



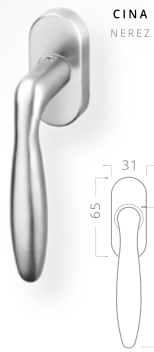
Provedení	Typ. č.	Typ. č.
Okenní kličky	bílá	stříbrná
Půloliva lak	PSZ00004	PSZ00003
Rozvora lak	PSZ00017	PSZ00015
Okenní kličky	patina	zlatá
Půloliva lak	PSZ00173	PSZ00005
Rozvora lak	PSZ00175	PSZ00016
➔	Okenní kličky dodáváme se spojovacím materiálem	

Okenní kličky pro eurookna

V naší nabídce najdete okenní kličky s třípolohovým mechanismem uvnitř rozety. Povrchová úprava: plast, nerez, chrom/nerez a matný nikl.



OKENNÍ KLIČKY



Typ. číslo
OKKT0008



Typ. číslo
OKKT0014



Typ. číslo
OKKT0009



Typ. číslo
OKKA0011



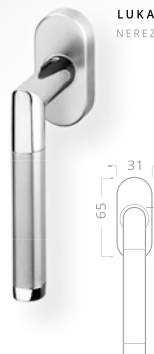
Typ. číslo
OKKT0015



Typ. číslo
OKKT0007



Typ. číslo
OKKT0004

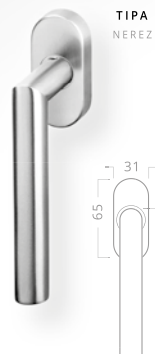


Typ. číslo
OKKT0021



KLIKA SE ZÁMKEM
OBSAHUJE
STANDARDNĚ
1 KLÍČ
S OBOUSTRANNÝM
ŘEZÁNÍM


Typ. číslo
OKKA0009



Typ. číslo
OKKT0002



Typ. číslo
OKKT0003



Typ. číslo
OKEL0013



Typ. číslo
OKEL0012



Typ. číslo
OKKT0023

Olivy Půlolivy Rozvory

Okenní olivy, půlolivy a rozvory prodáváme včetně spojovacího materiálu v povrchových úpravách chrom, matný nikel, leštěná mosaz, bronz a lakovaná.



OLIVY

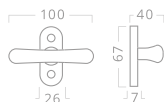


PŮLOLIVY



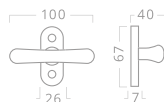
ROZVORY

ELEGANT
OLIVA
CHROM



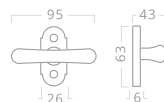
Typ. číslo
OKEL0005

ELEGANT
OLIVA
MOSAZ



Typ. číslo
OKEL0009

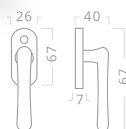
ALT WIEN
OLIVA MALÁ
MOSAZ



Typ. číslo
OKAW0006



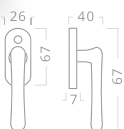
ELEGANT
PŮLOLIVA
BRONZ



Typ. číslo
OKEL0011



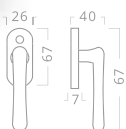
ELEGANT
PŮLOLIVA
CHROM



Typ. číslo
OKEL0007



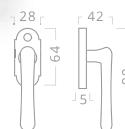
ELEGANT
PŮLOLIVA
MOSAZ



Typ. číslo
OKEL0003



ALT WIEN
PŮLOLIVA
MOSAZ



Typ. číslo
OKAW0003



PŮLOLIVA
LAKOVANÁ

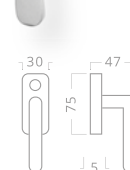
STŘÍBRNÁ



BÍLÁ



PATINA



STŘÍBRNÁ



BÍLÁ



Typ. číslo stříbrná

PSZ00003

Typ. číslo bílá

PSZ00004

Typ. číslo patina

PSZ00173

Typ. číslo zlatá

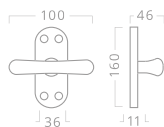
PSZ00005

BAREVNÉ VARIANTY

ELEGANT
ROZVORA
BRONZ



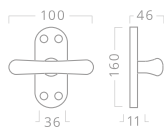
Typ. číslo
OKEL0010



ELEGANT
ROZVORA
CHROM



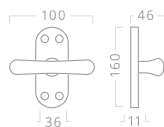
Typ. číslo
OKEL0006



ELEGANT
ROZVORA
MOSAZ



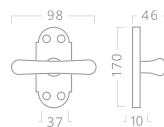
Typ. číslo
OKEL0002



ALT WIEN
ROZVORA
MOSAZ



Typ. číslo
OKAW0002



ROZVORA
LAKOVANÁ
STŘÍBRNÁ



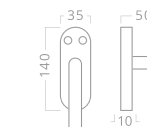
STŘÍBRNÁ



BÍLÁ



PATINA



STŘÍBRNÁ



BÍLÁ



Typ. číslo stříbrná

PSZ00015

Typ. číslo bílá

PSZ00017

Typ. číslo patina

PSZ00175

Typ. číslo zlatá

PSZ00016

BAREVNÉ VARIANTY

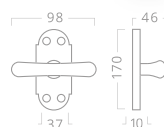
Chromové klíčky
dodáváme
na objednávku



ALT WIEN
VELKÁ OLIVA
MOSAZ



Typ. číslo
OKAW0001





SADA OV BYZNYS + 3D
NEREZOVÉ KOVÁNÍ
BEZ OTVORU DOPLNĚNÉ
KLIKOU TIPA

Klasifikační tabulka

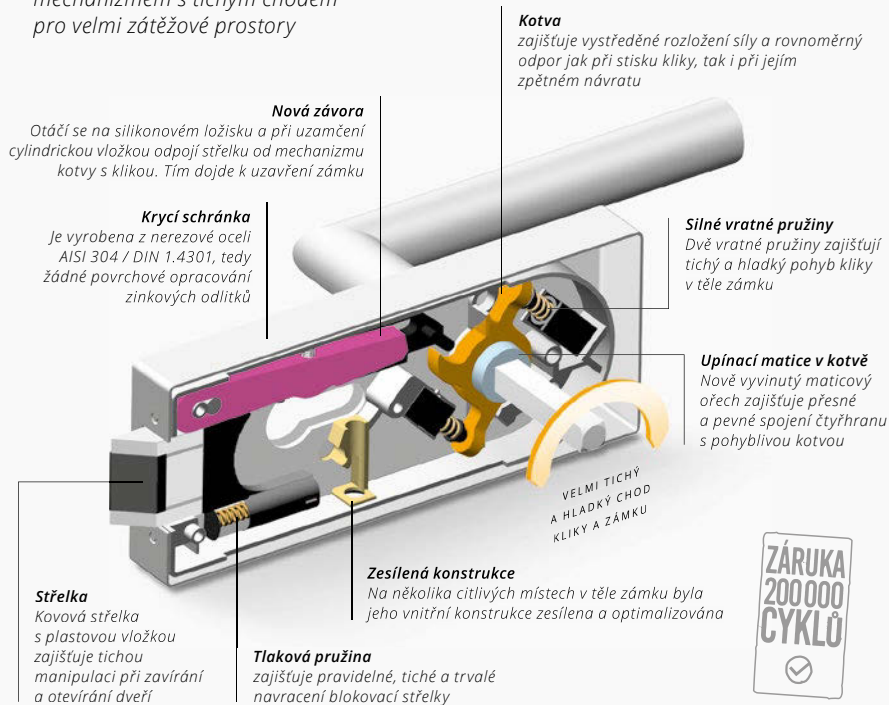
PODLE DIN EN 12209



3	M	5	0	0	F	0	E	A/D/O	2	0
---	---	---	---	---	---	---	---	-------	---	---

Patentovaná konstrukce s tichým chodem a lehkým ovládáním

Kování pro skleněné dveře s patentovaným mechanismem s tichým chodem pro velmi zatěžové prostory



1. Pozice – Třída použití

Třída 3: vysoká frekvence používání >> veřejné prostory

2. Pozice – Životnost

Třída M: 200.000 zkušebních cyklů při zatížení stříčky 25N

3. Pozice – Velikost dveří a zavírací síla

Třída 5: do 200 kg, max. 25N zavírací síla

4. Pozice – Použití na požárních dveřích

Třída 0: nepřipustné pro montáž na protipožárních a kouřotěsných dveřích

5. Pozice – Bezpečnost používání

Třída 0: dle EN 12209 není definována

6. Pozice – Odolnost proti korozi

Třída F: vysoká odolnost proti korozi, teplotní rozmezí -20 °C až +80 °C

7. Pozice – Bezpečnostní třídy

Třída 0: žádná ochrana

8. Pozice – Použití podle druhu dveří

Třída E: skříňový zámek pro otočné a křídlové dveře

9. Pozice – Typ ovládání klíčem a uzamykání

Typ A: cylindrický zámek s ručním ovládáním

Typ D: stavítkový zámek s ručním ovládáním

Typ 0: bez zámku

10. Pozice – Ovládání čtyřhranu

Třída 2: zámek pro ovládání klikou bez přídržné pružiny

11. Pozice – Identifikace klíče / cylindrické vložky

Třída 0: žádné požadavky

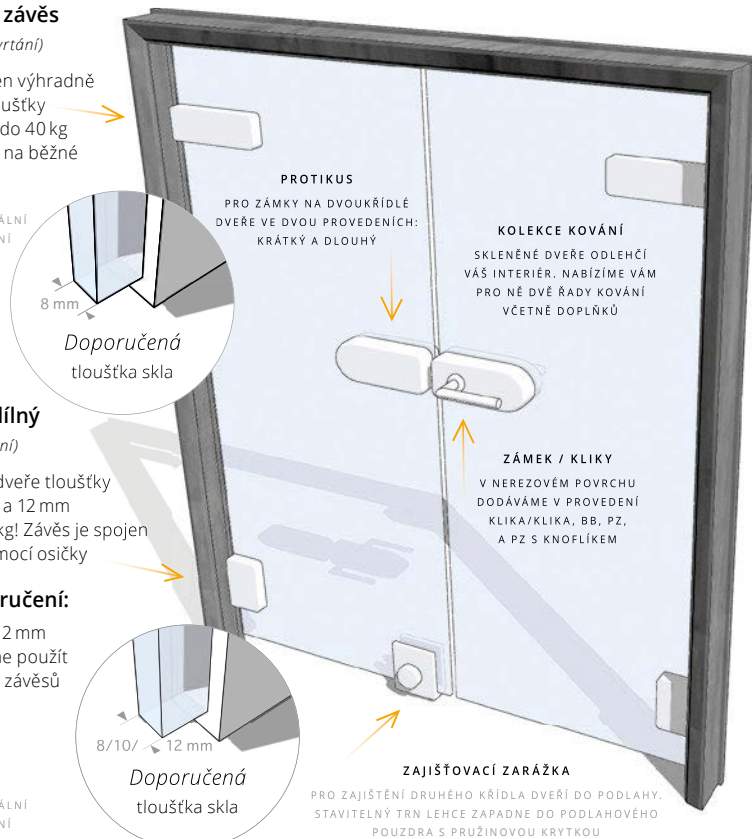
Základní díly programu

Dvoudílný závěs

(Horizontální vrtání)

Závěs je určen výhradně pro dveře tloušťky 8 mm a váže do 40 kg pro zavěšení na běžné panty

40 MAX
MAXIMÁLNÍ ZATÍŽENÍ KOVÁNÍ 40 KG



Závěs trojdílný

(Vertikální vrtání)

je určen pro dveře tloušťky 8 mm, 10 mm a 12 mm a váže do 60 kg! Závěs je spojen s pantem pomocí osičky

Naše doporučení:

Pro dveře tl. 12 mm doporučujeme použít 3 kusy těchto závěsů



60 MAX
MAXIMÁLNÍ ZATÍŽENÍ KOVÁNÍ 60 KG



40
MAX

Sada 2D Loft

Sada sestává ze zámku s mechanismem a otvorem pro kliku, krycího plechu a sady závěsů 2D.



DOPORUČENÁ
TLOUŠTKA SKLA

Protipodložka pro uchycení předního dílu závěsu

Sada neobsahuje pár klik. Ty si můžete vybrat v této kapitole.



2 ks pantů do dřeva nejsou součástí standardní sady, je nutné je objednat společně s klikou zvlášť

Dvoudílný závěs 2D

(Horizontální vrtání)

Dvoudílný závěs pro sadu kování Loft+2D nerez sestává z předního dílu s otvorem pro pant, zadního dílu a nasazovací kryčky na tělo pantu v nerezovém provedení.

✓ Tloušťka dveří

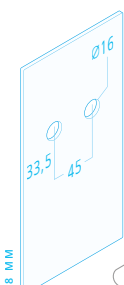
→ Závěs je určen výhradně pro dveře tloušťky 8 mm

✓ Váha dveří

→ Sada závěsů Loft+2D je určena pro dveře o váze do 40 kg

✓ Způsob užití

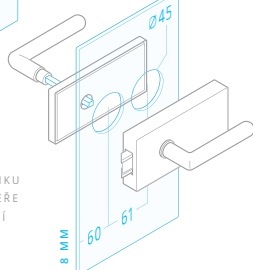
→ Pro zavěšení na běžné panty



VRTÁNÍ SKLA
PRO OSAZENÍ ZÁVĚSŮ NA SKLENĚNÉ DVEŘE JSOU ZAPOTŘEBÍ DVA HORIZONTÁLNÍ OTVORY Ø16 MM.



VRTÁNÍ SKLA
PRO OSAZENÍ ZÁMKU NA SKLENĚNÉ DVEŘE JSOU ZAPOTŘEBÍ DVA OTVORY Ø45 MM.



Provedení Typové číslo

Provedení	Typové číslo
METAL Sady pro skleněné dveře Loft + 2D	
Loft OV + 2D nerez [oválný zámek]	
DSKL0003 DSKL0005 DSKL0001	
Loft HR + 2D nerez [hranatý zámek]	
DSKL0059 DSKL0061 DSKL0057	



60
MAX

Sada 3D Byznys

Sada sestává ze zámku s mechanismem a otvorem pro kliku, krycího plechu a sady závěsů 3D.



DOPORUČENÁ
TLOUŠTKA SKLA



Při osazování závěsů na skleněné dveře a při utahování šroubů doporučujeme neutahovat šrouby ručně, ale použít nářadí s nastavitelným momentem utahování = 13 Nm.

Před výběrem kování na skleněné dveře si prosím zjistěte od dodavatelů dveří závazné technické parametry:

tloušťku dveří



váhu dveří



uchycení pantů v zárubni



Trojdílný závěs 3D

(Vertikální vrtání)

Trojdílný závěs pro sadu kování Byznys+3D nerez sestává z předního a zadního dílu, dále osičky spojující závěs s nasazovacími kryčkami na tělo pantu v nerezovém provedení.

✓ Tloušťka dveří

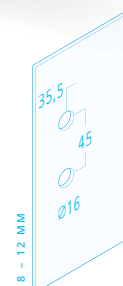
→ Závěs je určen výhradně pro dveře tloušťky 8 mm, 10 mm a 12 mm

✓ Váha dveří

→ Sada závěsů Byznys+3D je určena pro dveře o váze do 60 kg

✓ Způsob užití

→ Pro zavěšení na speciální 3D panty



VRTÁNÍ SKLA
PRO OSAZENÍ ZÁVĚSŮ NA SKLENĚNÉ DVEŘE JSOU ZAPOTŘEBÍ DVA OTVORY Ø16 MM.

Provedení Typové číslo

Provedení	Typové číslo
METAL Sady pro skleněné dveře Byznys + 3D	
Byznys OV + 3D nerez [oválný zámek]	
DSKL0004 DSKL0006 DSKL0002	
Byznys HR + 3D nerez [hranatý zámek]	
DSKL0060 DSKL0062 DSKL0058	

Sada kování s oválným zámkem

Sada sestává ze zámku s mechanismem a otvorem pro kliku, krycího plechu a sady závěsů ve variantách 2D a 3D



Sada kování obsahuje:
kování pro uzavření skleněných dveří

✓
+ 2 ks závěsů
+ 2 ks krytek pantů

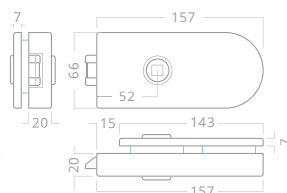
✓

Jádro zámku pro skleněné dveře sestává z předního dílu, kde je umístěn mechanismus se samodrzným systémem pro uchycení čtyřhranu s klikou. Zámek je osazen kvalitní vratnou pružinou.

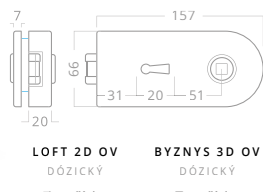
Zadní díl zámku je namontován na druhou stranu dveří. Oba díly jsou spojeny skrz sklo šrouby a jsou osazeny pružnými plastovými podložkami po celé ploše zámku, které tlumí mechanickou zátěž kování a údery vznikající při ovládání dveří.

Sada neobsahuje pár klik.
Ty si můžete vybrat v této kapitole.

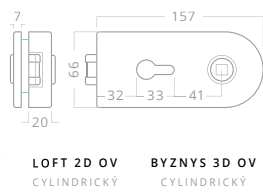
✓



LOFT 2D OV BEZ OTVORU Typ. číslo **DSKL0001**
BYZNYS 3D OV BEZ OTVORU Typ. číslo **DSKL0002**

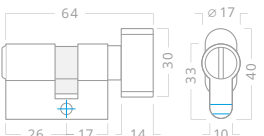


LOFT 2D OV DŮZICKÝ Typ. číslo **DSKL0003**
BYZNYS 3D OV DŮZICKÝ Typ. číslo **DSKL0004**



LOFT 2D OV CYLINDRICKÝ Typ. číslo **DSKL0005**
BYZNYS 3D OV CYLINDRICKÝ Typ. číslo **DSKL0006**

Provedení	Typové číslo
Kování pro skleněné dveře [oválný zámek]	
40 Sada Loft OV + 2D nerez	
DSKL0003	DSKL0005
60 Sada Byznys OV + 3D nerez	
DSKL0004	DSKL0006
Vložky nikl pro skleněné dveře	
Vložka 26/26	PWIL0004
Vložka 26/17 knoflík	DSKL0025
Vložka 17/26 knoflík	DSKL0026
➔ Vložky nejsou součástí zámku	

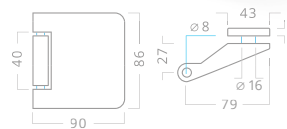


VLOŽKA 26/26 MM

Závěs OV 3D



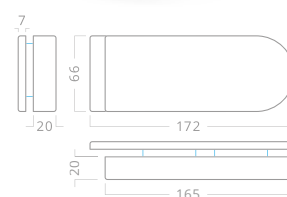
Samostatný závěs 3D pro oválný zámek



Typ. číslo **DSKL0018**

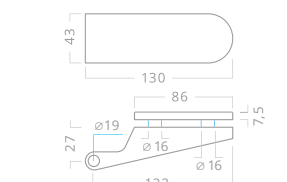
Protikus OV dlouhý

K zámku můžete dokoupit protikus pro dvoukřídlé dveře nebo pasivní skleněnou stěnu



Typ. číslo **DSKL0013**

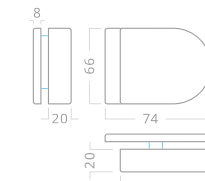
Závěs OV 2D



Typ. číslo **DSKL0017**

Protikus OV krátký

K zámku můžete dokoupit protikus pro dvoukřídlé dveře nebo pasivní skleněnou stěnu



Typ. číslo **DSKL0016**



SADY BEZ KLIK KOMPLET

Sada kování s hranatým zámkem

Sada sestává ze zámku s mechanismem a otvorem pro kliku, krycího plechu a sady závěsů ve variantách 2D a 3D



Sada kování obsahuje:

kování pro uzavření skleněných dveří



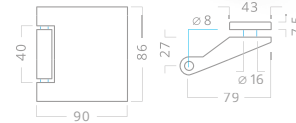
+ 2 ks závěsů
+ 2 ks krytek pantů.



Závěs HR 3D

60
MAX

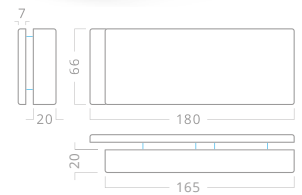
Samostatný závěs 3D pro hranatý zámeček



Typ. číslo
DSKL0056

Protikus HR dlouhý

K zámku můžete dokoupit protikus pro dvoukřídlé dveře nebo pasivní skleněnou stěnu

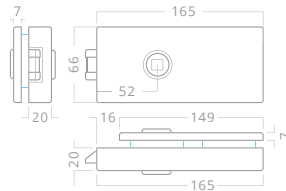


Typ. číslo
DSKL0054

Jádro zámku pro skleněné dveře sestává z předního dílu, kde je umístěn mechanismus se samodrzným systémem pro uchycení čtyřhranu s klikou. Zámeček je osazen kvalitní vratnou pružinou.

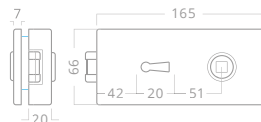
Zadní díl zámku je namontován na druhou stranu dveří. Oba díly jsou spojeny skrz sklo šrouby a jsou osazeny pružnými plastovými podložkami po celé ploše zámku, které tlumí mechanickou zátěž kování a úderu vznikající při ovládání dveří.

Sada neobsahuje pár klik. Ty si můžete vybrat v této kapitole.



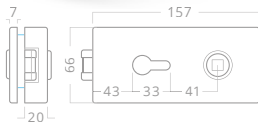
LOFT 2D HR
BEZ OTVORU
Typ. číslo
DSKL0057

BYZNYS 3D HR
BEZ OTVORU
Typ. číslo
DSKL0058



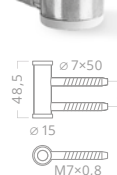
LOFT 2D HR
DŮZICKÝ
Typ. číslo
DSKL0059

BYZNYS 3D HR
DŮZICKÝ
Typ. číslo
DSKL0060



LOFT 2D HR
CYLINDRICKÝ
Typ. číslo
DSKL0061

BYZNYS 3D HR
CYLINDRICKÝ
Typ. číslo
DSKL0062



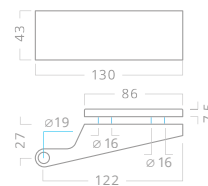
PANT 3D
DO DŘEVA
Typ. číslo
DSKL0021

PANT 3D
DO KOVU
Typ. číslo
DSKL0027

Závěs HR 2D

40
MAX

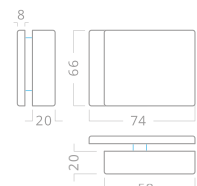
Samostatný závěs 2D pro hranatý zámeček



Typ. číslo
DSKL0055

Protikus HR krátký

K zámku můžete dokoupit protikus pro dvoukřídlé dveře nebo pasivní skleněnou stěnu



Typ. číslo
DSKL0053

Provedení Typové číslo

Kování pro skleněné dveře [hranatý zámeček]

	Sada Loft HR + 2D nerez	
	DSKL0059	DSKL0061 DSKL0057
	Sada Byznys HR + 3D nerez	
	DSKL0060	DSKL0062 DSKL0058



SADY BEZ KLIK
KOMPLET

Mušle hranatá

Mušle na skleněné posuvné dveře 70 × 70 mm hranatá samolepicí nerez



Typ. číslo
DSKL0035

Madélko váleček

Madélko váleček na skleněné posuvné dveře se závitem



Typ. číslo
PSKL0001

Mušle závit

Mušle na skleněné posuvné dveře 60 mm kulatá závit nerez



Typ. číslo
DSKL0034

Mušle zápustná

Mušle na skleněné posuvné dveře 60 mm kulatá zápustná nerez



Typ. číslo
DSKL0033

Svěrná deska

Svěrná deska na skleněné dveře pro samozavírače Geze



Díky svěrné desce můžete nyní osadit skleněné dveře samozavíračem Geze

+ Další informace

Kompletní nabídku najdete v kapitole

ZÁKL. NABÍDKA DVEŘNÍCH ZAVÍRAČŮ

Provedení Typové číslo

Svěrná deska na skleněné dveře

Pro řadu 2000 Geze PVE00202

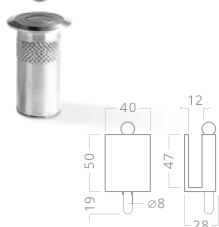
Pro řadu 3000 Geze PVE00177

Pro řadu 4000 Geze PVE00201

Pro řadu 5000 Geze PVE00201

Podlahová zarážka

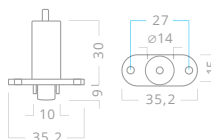
Zajišťovací zarážka pro dvoukřídlé skleněné dveře



Typ. číslo
DSKL0024

Rámová aretace

Aretace zajišťuje stabilnější fixaci horní části křídla dveří v dveřním rámu



Typ. číslo
DSKL0052

Rámový protiplech

Protiplech pro dřevěné dveře s falcem



Typ. číslo
DSKL0030




















Samostatné páry klik

Na této stránce si můžete vybrat i jednotlivé páry klik.
Konečná cena kování se pak skládá z ceny sady (zámek se závěsy) a ceny klik.



SAMOSTATNÉ
KLIKY

<p>str. 19</p>  <p>Typ. číslo DCE00085 Cina NEREZ</p>	<p>str. 25</p>  <p>Typ. číslo DCE00092 Dora NEREZ</p>	<p>str. 29</p>  <p>Typ. číslo DCE00083 Eura NEREZ</p>	<p>str. 33</p>  <p>Typ. číslo DCE00087 Gina NEREZ</p>
<p>str. 37</p>  <p>Typ. číslo DCE00094 Heda NEREZ</p>	<p>str. 43</p>  <p>Typ. číslo DCE00093 Ilsa NEREZ</p>	<p>str. 51</p>  <p>Typ. číslo DCE00143 Luka NEREZ</p>	<p>str. 47</p>  <p>Typ. číslo DCE00012 Lida NEREZ</p>
<p>str. 55</p>  <p>Typ. číslo DCE00077 Pipa NEREZ</p>	<p>str. 59</p>  <p>Typ. číslo DCE00146 Sira NEREZ</p>	<p>str. 65</p>  <p>Typ. číslo DCE00010 Tipa NEREZ</p>	<p>str. 172 EASYCLICK</p>  <p>Typ. číslo DSC00020 Tipa NEREZ</p>
<p>str. 69</p>  <p>Typ. číslo DCE00067 Una NEREZ</p>	<p>str. 173 EASYCLICK</p>  <p>Typ. číslo DSC00021 Una NEREZ</p>		
<p>str. 115</p>  <p>Typ. číslo DGLM0016 Jana NIKEL</p>	<p>str. 113</p>  <p>Typ. číslo DGLM0013 Charlie NIKEL</p>	<p>str. 117</p>  <p>Typ. číslo DCE00144 Futura NIKEL</p>	

Bezpečnostní prvky

Chraňte svůj domov a zvýšte jeho bezpečnost spolehlivými prvky ochrany bez náročné montáže a složité údržby.

Na této dvoustraně najdete základní prvky ochrany vstupních dveří a prvků pasivní ochrany.



Pro ochranu majetku nabízíme v našem sortimentu pouze certifikovaná a prověřená kování, zámky a vložky.



Zapojili jsme se do projektu Bezpečná země, která zákazníkům garantuje kvalitu výrobků předních českých a evropských výrobců.

Bezpečnostní kování

Certifikované kování, které prošlo testy bezpečnosti. Takové kování je testováno proti odvrtní, vylovení zámku a má velkou odolnost proti mechanickému poškození. Pro ochranu samotné vložky je opatřeno překrytkou, která vložku chrání před jejím odvrtním.



✓ Vlastnosti bezpečnostního kování

→ Kování v bezpečnostní třídě RC3 poskytuje zvýšenou ochranu před příležitostnými zloději po dobu nejméně 5 minut.

+ Další informace

Nabídku bezpečnostních kování najdete v kapitole

BEZPEČNOSTNÍ KOVÁNÍ

Ochranné rozety

Doplňte vstupní dveře přidavným bezpečnostním zámkem s ochrannou rozetou, která je konstrukčně navržena obdobně jako bezpečnostní kování.



✓ Charakteristika rozety

Rozety jsou prošroubovány skrz dveře, mají masivní krycí štítek. Běžná instalace je do dveří tloušťky 40 mm.

+ Další informace

Nabídku ochranných rozet najdete v kapitole

OCHRANNÉ ROZETY

✓ Dobré vědět

Bezpečnostní kování a ochrannou rozetu je možné ovládat pouze jedním klíčem. Do zámku jsou v tomto případě nainstalovány dvě vložky, tzv. „sjednocené vložky“, odborně sjednocený uzávěr [SU].

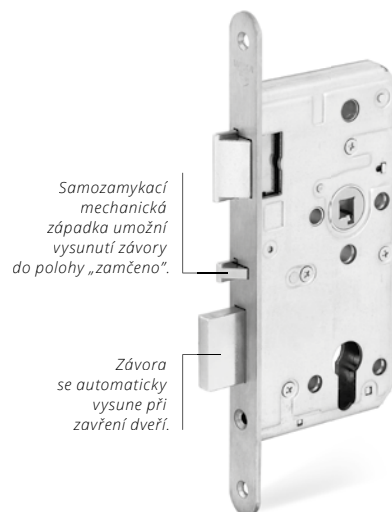
+ Další informace

Kompletní nabídku vložek najdete v kapitole

SJEDNOCENÉ UZÁVĚRY

Samozamykací zámek

S tímto zámkem již nezapomenete zamknout. Při odchodu z bytu stačí jen „zabouchnout“ dveře. Zámek se díky své konstrukci automaticky uzamkne, jakmile se dveře zavřou a závora je plně vysunuta.



✓ Panikové funkce zámku E (koule/klika)

Automaticky se uzamkne, jakmile se dveře zavřou a závora je plně vysunuta (patent. mechanismus)

- Otevření zevnitř: klikou nebo klíčem (střelka a závora jsou zataženy do zámku)
- Otevření zvenku: pouze klíčem ve vložce (střelka a závora jsou zataženy do zámku)

+ Další informace

Nabídku samozamykacích zámků najdete v kapitole

PANIKOVÉ ZÁMKY EN 179



Závitový svorník s prostorem pro ocelovou kuličku.

Ocelová kulička zabrání odvrtání spojovacích šroubů kování.

Při montáži nezapomeňte na podložku madla, která se pro vyšší pevnost kování vkládá mezi čtyřhran a krycí štít.

Pevnostní šrouby M6x35 mm pro sílu dveří do 45 mm



Ochranná krytka vložky

Vložku zámku před jejím odvrtáním a vyložením chrání nastavitelná kovová krytka, kterou jednoduchým zašroubováním nebo vyšroubováním přizpůsobíte délce vložky.



Prověřená odolnost proti napadení více než 5 minut.



CERTIFIKÁT BEZPEČNOSTI RC3

Ochranné prvky

Zesílený vnější štít kování chrání dveře, zámek a vložku před běžným napadením zloděje.



Ocelové kuličky vsazené do závitových svorníků chrání vnější štít před jeho odvrtáním.



Pevnostní šrouby spojující vnější a vnitřní štíty jsou odolné proti vytržení kování ze dveří.



Bezpečnostní karta a chráněný profil klíče

Vám zajistí, že klíč, kterým otevíráte svůj dům a byt, Vám nikdo běžným způsobem nezkopíruje. S našimi klíči budete mít jistotu, že Váš dům nenavštíví nevídaný host. Budete mít jistotu, že speciálně chráněný klíč získáte vždy pouze u nás.



Chráněný profil klíče je možné zhotovit pouze po předložení identifikační karty. Tento profil není běžně dostupný v síti klíčových služeb.

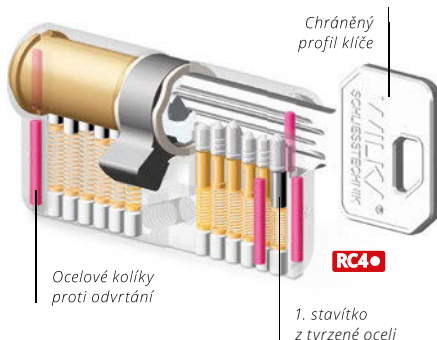
+ Další informace

Nabídku chráněných klíčů najdete v kapitole

BEZPEČNOSTNÍ VLOŽKY

Bezpečnostní vložka

6-ti stavítková bezpečnostní cylindrická vložka v bezpečnostní třídě RC4, první stavítko z tvrdě oceli, s ochranou proti odvrtání a chráněným profilem klíče.



Ocelové kolíky proti odvrtání

Chráněný profil klíče

RC4

1. stavítko z tvrdě oceli



PROVĚŘENÝ VÝROBEK

+ Další informace

Nabídku bezpečnostních vložek najdete v kapitole

BEZPEČNOSTNÍ VLOŽKY

Havarijní funkce

Poznejte výhody vložek s havarijní funkcí. Stalo se Vám již někdy, že jste nechali klíč v zámku a zabouchli si dveře? S naší havarijní vložkou již nebudete muset volat zámečníky a odemknete si sami. Vložku lze otevřít vždy, i když necháte klíč v zámku. Vhodné pro rodiny s dětmi, seniory, domovy důchodců, hotely, penziony.

Svým klíčem odemknete vložku, i když je v zámku z druhé strany klíč



Klíč zapomenutý v zámku uvnitř bytu

✓ Visací zámek

I visací zámek může mít prvky zvýšené ochrany včetně cylindrické vložky, chráněného profilu klíče a může být i součástí systému generálního klíče či sjednocených vložek a uzávěrů.



+ Další informace

Hlavní dveře, ochranné rozety, visací zámky lze ovládat jedním klíčem. Další informace najdete v kapitole

SYSTEM GENERÁLNÍHO KLÍČE

Atlas



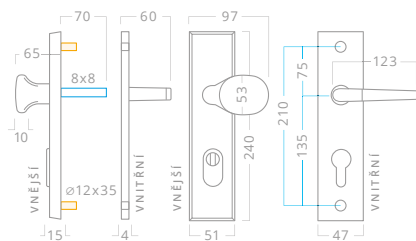

Bezpečnostní kování vhodné pro vchodové dveře s certifikátem bezpečnosti RC3 podle ČSN P ENV 1627:2000.

Dodáváme ve dvou základních provedeních s překrytkou vložky a bez překrytky. Všechna provedení jsou certifikována v bezpečnostní třídě RC3.



CERTIFIKÁT BEZPEČNOSTI RC3

PŘEKRYTKA VLOŽKY
DÍKY SVÉ KONSTRUKCI MŮŽETE NASTAVENÍ PŘEKRYTKY PŘIZPŮSOBIT DÉLCE VLOŽKY (MAXIMÁLNĚ 5 MM).



PRODLUŽOVACÍ SADA
PRO INSTALACI NA DVEŘE, JEJICHŽ TLOUŠŤKA JE VĚTŠÍ NEŽ 45 MM.
PŘI VYBĚRU URČETE, PRO JAKÝ TYP KOVÁNÍ PRODLUŽOVACÍ SADY VYBÍRÁTE, ZDA PRO TYP (KLIKA/KLIKA), NEBO (KOULE/KLIKA).

Bezpečnostní kování Atlas Plus RC3

ODKAZ NA WEB



Kování s certifikátem bezpečnosti RC3 podle ČSN P ENV 1627:2000.

Charakteristika kování

Hliníkové certifikované bezpečnostní kování pro vstupní vchodové dveře. Běžná instalace je do dveří tloušťky 40 mm.

Konstrukce kování

- Vnější štít je zesílený
- Pevnostní šrouby spojují vnější a vnitřní štíty a jsou chráněny proti odvrtání
- Překrytka vložky: otvor pro vložku je na vnějším štítu opatřen speciální kovovou krytkou proti napadení cylindrické vložky

Parametry

- Rozteč: 72 / 90 / 92 mm
- Tloušťka vnějšího štítu: 15 mm
- Tloušťka vnitřního štítu: 4 mm
- Otvor pro cylindrickou vložku

Typ dveří

- Dřevěné, kovové



Provedení Typ. č. 72 mm Typ. č. 90 mm Typ. č. 92 mm

Atlas Plus RC3 [s překrytkou vložky] hliník F1

	AKA00790	AKA00791	AKA00792
Levá	AKA00123	AKA00125	AKA00605
Pravá	AKA00123	AKA00125	AKA00605

Atlas Plus RC3 [s překrytkou vložky] hliník F4

	AKA00037	AKA00039	AKA00041
Levá	AKA00038	AKA00040	AKA00042
Pravá	AKA00038	AKA00040	AKA00042

Atlas Plus RC3 [s překrytkou vložky] hliník F9

	AKA00043	AKA00045	AKA00047
Levá	AKA00044	AKA00046	AKA00048
Pravá	AKA00044	AKA00046	AKA00048

Prodlužovací sada pro kování Atlas [do 70 mm]

klíka / klíka	Na dotaz
koule / klíka	Na dotaz

Bezpečnostní kování Atlas RC3

ODKAZ NA WEB



Kování s certifikátem bezpečnosti RC3 podle ČSN P ENV 1627:2000.

Charakteristika kování

Hliníkové certifikované bezpečnostní kování pro vstupní vchodové dveře. Běžná instalace je do dveří tloušťky 40 mm.

Konstrukce kování


- Vnější štít je zesílený
- Pevnostní šrouby spojují vnější a vnitřní štíty a jsou chráněny proti odvrtání
- Štít je bez krytky cylindrické vložky

Parametry

- Rozteč: 72 / 90 / 92 mm
- Tloušťka vnějšího štítu: 12 mm
- Tloušťka vnitřního štítu: 4 mm
- Otvor pro cylindrickou vložku

Typ dveří

- Dřevěné, kovové



Provedení Typ. č. 72 mm Typ. č. 90 mm Typ. č. 92 mm

Atlas RC3 [bez překrytky vložky] hliník F1

	AKA00785	AKA00770	AKA00788
Levá	AKA00786	AKA00787	AKA00789
Pravá	AKA00786	AKA00787	AKA00789

Atlas RC3 [bez překrytky vložky] hliník F4

	AKA00025	AKA00027	AKA00029
Levá	AKA00026	AKA00028	AKA00030
Pravá	AKA00026	AKA00028	AKA00030

Atlas RC3 [bez překrytky vložky] hliník F9

	AKA00031	AKA00033	AKA00035
Levá	AKA00032	AKA00034	AKA00036
Pravá	AKA00032	AKA00034	AKA00036

Prodlužovací sada pro kování Atlas [do 70 mm]

klíka / klíka	Na dotaz
koule / klíka	Na dotaz

Bezpečnostní kování Viking RC3

ODKAZ NA WEB



Kování s certifikátem bezpečnosti RC3 podle ČSN EN 1627:2012

Charakteristika kování

Hliníkové certifikované bezpečnostní kování pro vstupní vchodové dveře. Běžná instalace je do dveří tloušťky 40 mm.

Konstrukce kování

- Vnější štít je zesílený
- Pevnostní šrouby spojují vnější a vnitřní štíty a jsou chráněny proti odvrtání
- Štít je bez krytky cylindrické vložky

Parametry

- Rozteč: 72 / 90 / 92 mm
- Tloušťka vnějšího štítu: 15 mm
- Tloušťka vnitřního štítu: 7 mm
- Otvor pro cylindrickou vložku

Typ dveří

- Dřevěné, kovové



Provedení Typ. č. 72 mm Typ. č. 90 mm Typ. č. 92 mm

Viking RC3 [bez překrytky vložky] hliník F1

	ADI00013	ADI00015	ADI00017
Levá	ADI00014	ADI00016	ADI00018
Pravá	ADI00014	ADI00016	ADI00018

Viking RC3 [bez překrytky vložky] hliník F4

	ADI00019	ADI00021	ADI00023
Levá	ADI00020	ADI00022	ADI00024
Pravá	ADI00020	ADI00022	ADI00024

Viking RC3 [bez překrytky vložky] hliník F9

	ADI00025	ADI00027	ADI00029
Levá	ADI00026	ADI00028	ADI00030
Pravá	ADI00026	ADI00028	ADI00030

➔ Prodlužovací sada pro kování Viking [70, 80 a 90mm]

klíka / klíka	Na dotaz
koule / klíka	Na dotaz

Bezpečnostní kování Viking Plus RC3

ODKAZ NA WEB



Kování s certifikátem bezpečnosti RC3 podle ČSN EN 1627:2012

Charakteristika kování

Hliníkové certifikované bezpečnostní kování pro vstupní vchodové dveře. Běžná instalace je do dveří tloušťky 40 mm.

Konstrukce kování

- Vnější štít je zesílený
- Pevnostní šrouby spojují vnější a vnitřní štíty a jsou chráněny proti odvrtání
- Překrytka vložky: otvor pro vložku je na vnějším štítu zesílen speciální kovovou výtuhou proti napadení cylindrické vložky

Parametry

- Rozteč: 72 / 90 / 92 mm
- Tloušťka vnějšího štítu: 15 mm
- Tloušťka vnitřního štítu: 7 mm
- Otvor pro cylindrickou vložku

Typ dveří

- Dřevěné, kovové



Provedení Typ. č. 72 mm Typ. č. 90 mm Typ. č. 92 mm

Viking Plus RC3 [s překrytkou vložky] hliník F1

	ADI00031	ADI00033	ADI00035
Levá	ADI00032	ADI00034	ADI00036
Pravá	ADI00032	ADI00034	ADI00036

Viking Plus RC3 [s překrytkou vložky] hliník F4

	ADI00037	ADI00039	ADI00041
Levá	ADI00038	ADI00040	ADI00042
Pravá	ADI00038	ADI00040	ADI00042

Viking Plus RC3 [s překrytkou vložky] hliník F9

	ADI00043	ADI00045	ADI00047
Levá	ADI00044	ADI00046	ADI00048
Pravá	ADI00044	ADI00046	ADI00048

Viking Plus RC3 [s překrytkou vložky] hliník F13

	ADI00051	ADI00053	ADI00055
Levá	ADI00052	ADI00054	ADI00056
Pravá	ADI00052	ADI00054	ADI00056

➔ Prodlužovací sada pro kování Viking [70, 80 a 90mm]

klíka / klíka	Na dotaz
koule / klíka	Na dotaz

Viking



Bezpečnostní kování vhodné pro vchodové dveře s certifikátem bezpečnosti RC3 podle ČSN EN 1627:2012

Dodáváme ve dvou základních provedeních s překrytkou vložky a bez překrytky. Všechna provedení jsou certifikována v bezpečnostní třídě RC3.

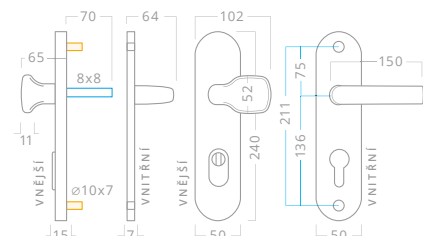


CERTIFIKÁT NĚ VIKING VIKING PLUS



CERTIFIKÁT BEZPEČNOSTI RC3

PŘEKRYTKA VLOŽKY
DÍKY SVÉ KONSTRUKCI MŮŽETE NASTAVENÍ PŘEKRYTKY PŘÍPUSOBIT DÉLCE VLOŽKY (MAXIMÁLNĚ 5 MM).



PRODLUŽOVACÍ SADA
PRO INSTALACI NA DVEŘI, JEJICHŽ TLOUŠŤKA JE VĚTŠÍ NEŽ 45 MM.



Protipožární kování

Kování pro dveře s požadavky na protipožární ochranu dle norem ČSN EN 1906 a DIN 18273. 9 mm čtyřhran, tělo z ocelového jádra. Materiál: nerez třídy AISI 304.

Klasifikační tabulka

PODLE DIN EN 1906

4	7	-	C	1	4	0	U
---	---	---	---	---	---	---	---

1. Pozice – Třída použití

- Třída 1:** střední frekvence používání
>> domovní dveře
- Třída 2:** střední frekvence používání
>> interiérové dveře kanceláří
- Třída 3:** vysoká frekvence používání
>> veřejné prostory
- Třída 4:** vysoká frekvence používání
>> stadiony, kasárna, veřejná WC

2. Pozice – Životnost

Klasifikuje se do dvou tříd

- Třída 6:** 100.000 zkušebních cyklů
- Třída 7:** 200.000 zkušebních cyklů

3. Pozice – Velikost dveří

Neklasifikuje se

4. Pozice – Způsobilost použití na požárních a kouřotěsných dveřích

Klasifikuje se ve třídách 0, A–D*:

- Třída 0:** žádná způsobilost
- Třída C:** vhodná pro kouřotěsné a požárněodolné dveře s požadavky na protipožární výplň v dveřním štítu, dveřní rozetě a klíčové rozetě

* Další informace ohledně požárních tříd najdete v kapitole **Vysvětlivky** (str. 214)

5. Pozice – Bezpečnost

Klasifikuje se do dvou tříd:

- Třída 0:** žádná způsobilost
- Třída 1:** zvláštní požadavky na bezpečnost

6. Pozice – Odolnost proti korozi

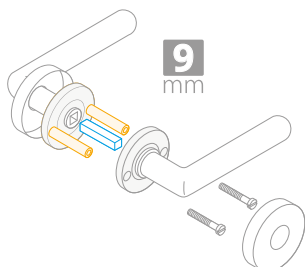
Klasifikuje se do 5 různých tříd [0–4] dle DIN EN 1670

7. Pozice – Bezpečnostní třídy

Klasifikuje se do 5 různých tříd [0–4] – odpovídá značení RC2, RC3, RC4

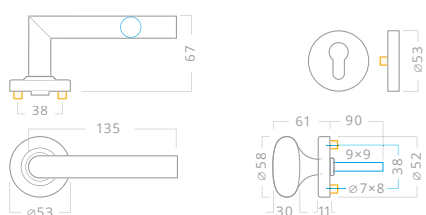

8. Pozice – Typ ovládání

- Typ A:** kování s pružinou
- Typ B:** kování s vratnou pružinou
- Typ U:** kování bez pružiny



Tipa

Kování pro dveře s požadavky na protipožární ochranu dle ČSN. 9 mm čtyřhran, tělo z ocelového jádra. Materiál: nerez třídy AISI 304.



Konstrukce KK

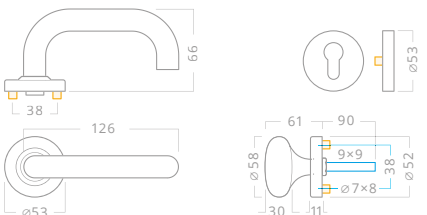
- 2x M4
- 2x Trny Ø 7 / 8 mm
- Klika spojena s rozetou
- 9mm čtyřhran
- Prošroubované rozety
- 2x M4

Provedení	Typové číslo
Tipa R PO nerez	
Levá	ACE00351
Prává	ACE00372
Prává	ACE00372

→ Certifikace dle DIN EN 1906 a DIN 18273

Una

Kování pro dveře s požadavky na protipožární ochranu. 9 mm čtyřhran, tělo z ocelového jádra. Materiál: nerez třídy AISI 304.



Konstrukce KK

- 2x M4
- 2x Trny Ø 7 / 8 mm
- Klika spojena s rozetou
- 9mm čtyřhran
- Prošroubované rozety
- 2x M4

Provedení	Typové číslo
Una R PO nerez	
Levá	ACE00373
Prává	ACE00374
Prává	ACE00374

→ Certifikace dle DIN EN 1906 a DIN 18273

James



Kování pro dveře s požadavky na protipožární ochranu dle DIN 18273.
9 mm čtyřhran, tělo z ocelového jádra.
Materiál: nerez.



OVKR

DIN EN 1906
4 7 - C 1 4 0 U

Bond

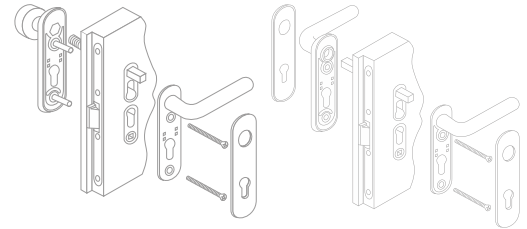


Kování pro dveře s požadavky na protipožární ochranu dle DIN 18273.
9 mm čtyřhran, tělo z ocelového jádra.
Materiál: nerez.



OVKR

DIN EN 1906
4 7 - C 1 4 0 U



OVKR

DIN EN 1906
3 7 - C 1 4 0 U

James nerez



ODKAZ NA WEB

9 mm
72mm



9 mm
72mm

FIX



CERTIFIKÁT POŽÁRNÍ ODOLNOSTI

Bond nerez



ODKAZ NA WEB

9 mm
72mm



9 mm
72mm

FIX



CERTIFIKÁT POŽÁRNÍ ODOLNOSTI

Bond plast



ODKAZ NA WEB

9 mm
72mm



Pro případ požáru je na vnitřní straně štítku ocelová destička, která po utavení plastové pojistky překryje otvor pro klíč a tím zabrání plamenům v průchodu.

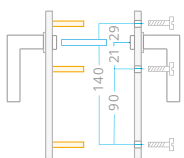
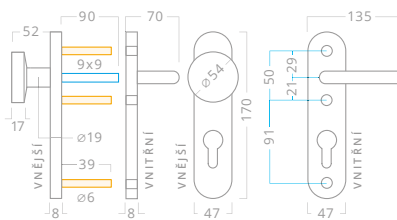


9 mm
72mm

FIX

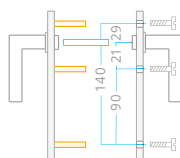
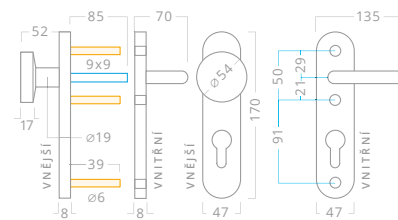


CERTIFIKÁT POŽÁRNÍ ODOLNOSTI



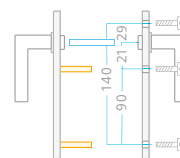
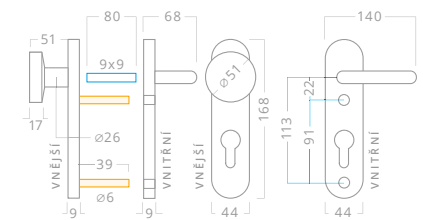
Konstrukce

- 3 × Trny Ø 6×39 mm
- 3 × M5
- Klika spojena se štítem
- Bez vratné pružiny
- Prošroubované štíty
- 9mm čtyřhran



Konstrukce

- 3 × Trny Ø 6×39 mm
- 3 × M5
- Klika spojena se štítem
- Bez vratné pružiny
- Prošroubované štíty
- 9mm čtyřhran



Konstrukce

- 2 × Trny Ø 6×39 mm
- 2 × M5
- Klika spojena se štítem
- Bez vratné pružiny
- Prošroubované štíty
- 9mm čtyřhran

Provedení Typové číslo

	James PO nerez	
		ALIB0113
	Levá	ALIB0114
	Pravá	ALIB0114

→ Certifikace dle DIN EN 1906 a DIN 18273

Provedení Typové číslo

	Bond PO nerez	
		ALIB0111
	Levá	ALIB0112
	Pravá	ALIB0112

→ Certifikace dle DIN EN 1906 a DIN 18273

Provedení Typové číslo

	Bond PO plast černý	
		AGL01286
	Levá	AGL01287
	Pravá	AGL01287

→ Certifikace dle DIN EN 1906

Objektové kování

Kování určené všude tam, kde je vysoká frekvence používání veřejností, jako jsou veřejné kanceláře, toalety, městské úřady, administrativní budovy, azylové domy, školy, fotbalové stadiony, sportovní areály, služební policie, kasárna.



ZÁRUKA
200.000
CYKLŮ

Kování je testováno na vysoké zatížení kliky a konstrukce mechanismu na více než 200.000 cyklů.



Klasifikační tabulka

PODLE DIN EN 1906

3	7	-	B	0	3	0	A
---	---	---	---	---	---	---	---



Trny proti pootočení jsou součástí spodní konstrukce rozety

Metrické šrouby se závitem M4×45 mm pro sílu dveří do 50 mm

Mechanismus pevného spojení kliky a rozety včetně vratné pružiny



Nerezové kliky pevně spojené se spodní konstrukcí rozety

Krycí rozeta
Materiál: nerez

1. Pozice – Třída použití

- Třída 1:** střední frekvence používání
 >> domovní dveře
- Třída 2:** střední frekvence používání
 >> interiérové dveře kanceláří
- Třída 3:** vysoká frekvence používání
 >> veřejné prostory
- Třída 4:** vysoká frekvence používání
 >> stadiony, kasárna, veřejná WC

2. Pozice – Životnost

Klasifikuje se do dvou tříd

- Třída 6:** 100.000 zkušebních cyklů
- Třída 7:** 200.000 zkušebních cyklů

3. Pozice – Velikost dveří

Neklasifikuje se

4. Pozice – Způsobnost použití na požárních a kouřotěsných dveřích

Klasifikuje se ve třídách 0, A–D:

- Třída 0:** žádná způsobnost
- Třída B:** vhodné pro kouřotěsné a požárněodolné dveře (testováno na 200.000 cyklů)

5. Pozice – Bezpečnost

Klasifikuje se do dvou tříd:

- Třída 0:** žádná způsobnost
- Třída 1:** zvláštní požadavky na bezpečnost

6. Pozice – Odolnost proti korozi

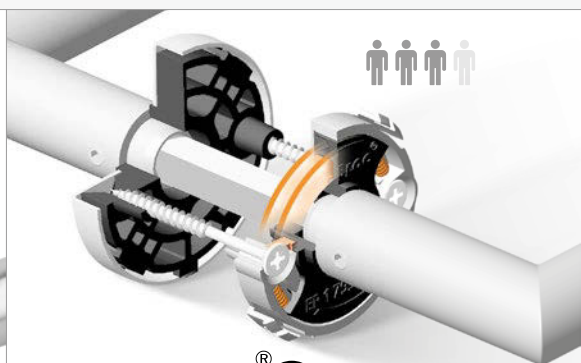
Klasifikuje se do 5 různých tříd [0–4] dle DIN EN 1670

7. Pozice – Bezpečnostní třídy

Klasifikuje se do 5 různých tříd [0–4] – odpovídá značení RC2, RC3, RC4

8. Pozice – Typ ovládání

- Typ A:** kování s pružinou
- Typ B:** kování s vratnou pružinou
- Typ U:** kování bez pružiny



Rozetové kování T03 s kovovou konstrukcí

Nerezové objektové kování pro zatížené prostory, jako jsou školská a městská zařízení, veřejné kanceláře, toalety a pod. Certifikováno dle DIN EN 1906.

✓ Charakteristika rozety

Kovová rozeta s odolnou spodní konstrukcí, s trny proti pootočení, s pevným usazením krčku kliky v samotné konstrukci rozety včetně výkonné vratné pružiny. Rozety jsou prošroubované skrz dveře pomocí metrických šroubů.

i Certifikace a bezpečnost

→ Certifikované podle DIN EN 1906.

✓ 200.000 cyklů

+ Další informace

Nabídku rozetového kování najdete v této kapitole

OBJEKTOVÉ KOVÁNÍ

→ Rozetové kování

Ložiskové kování SlideBloc light

Nerezové rozety na plastové konstrukci s odpruženým mechanismem s kluzným ložiskem, trny proti pootočení a dvěma vratnými pružinami, zaručují dlouhou životnost a velmi tichý chod.

✓ Charakteristika rozety

Plastová rozeta sestává ze tří základních konstrukčních částí. Jedná se o plastovou konstrukci s otvory pro vruty, pohyblivou kotvou s osazením pro čtyřhran a krček kliky a ložiskový kluzný mechanismus s pružinovým systémem.

i Certifikace a bezpečnost

→ Vyrobeno v Německu.
 → Certifikované podle DIN EN 1906.

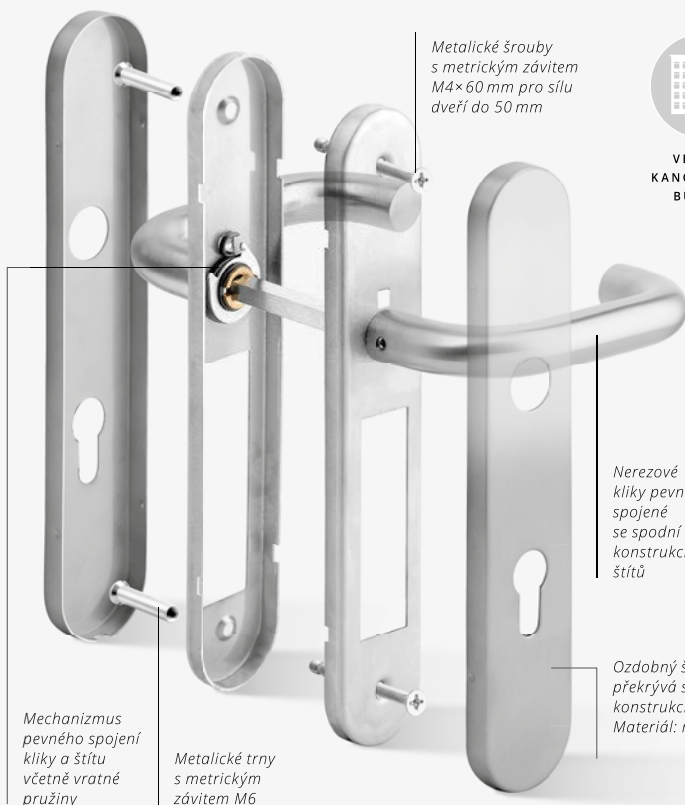
✓ 200.000 cyklů

+ Další informace

Nabídku ložiskových kování najdete v této kapitole

OBJEKTOVÉ KOVÁNÍ

→ Rozety SlideBloc light



Metallické šrouby s metrickým závitem M4×60 mm pro sílu dveří do 50 mm



VEŘEJNÉ KANCELÁŘSKÉ BUDOVY



MĚSTSKÉ ÚŘADY A INSTITUCE



ŠKOLSKÉ BUDOVY A ZAŘÍZENÍ

Odolné konstrukce

Základní kovová konstrukce je prošroubovaná skrz dveře pomocí metrických šroubů a osazena nerezovými klikami s 8mm čtyřhranem (trnem). Pevné spojení kliky a konstrukce s vratnou pružinou. Materiál: nerez třídy AISI 204.

+ Další informace

Přednosti nerezových štítů najdete v této kapitole

OBJEKTOVÉ KOVÁNÍ
→ Štítové kování



OBJEKTOVÉ KOVÁNÍ

Přednosti kování

Kovová konstrukce spodního štítu je pevně spojená s mechanismem samotné kliky.



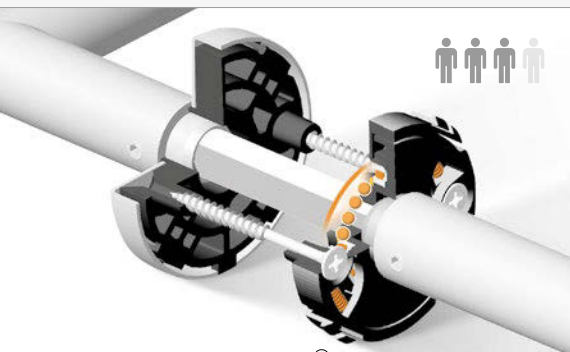
Ocelová pružina zajišťuje vrácení kliky do původní polohy.



Šrouby a trny spojující vnější a vnitřní štíty zajišťují pevné přichycení kování na dveře a jejich vysokou odolnost.



Objekt



PULLBLOC® black

Ložiskové kování PullBloc black

Nerezové rozety na plastové konstrukci s odpruženým mechanismem s kuličkovým ložiskem, trny proti pootočení a dvěma vratnými pružinami, zaručují dlouhou životnost a velmi tichý chod.

✓ Charakteristika rozety

Plastová rozeta sestává ze tří základních konstrukčních částí. Jedná se o plastovou konstrukci s otvory pro vruty, pohyblivou kotvou s osazením pro čtyřhran a krček kliky a kuličkový mechanismus s pružinovým systémem.

i Certifikace a bezpečnost

- Vyrobeno v Německu.
- Certifikované podle DIN EN 1906.

✓ 200.000 cyklů

+ Další informace

Nabídku ložiskových kování najdete v této kapitole

OBJEKTOVÉ KOVÁNÍ

→ Rozety PullBloc black



EASYCLICK

Rychloupínací kliky EasyClick

Nerezové kliky EasyClick mají revoluční uchycení těla kliky ke středovému čtyřhranu. Díky tomuto systému se klika velmi rychle nasadí a sejme z nainstalovaného kování.

✓ Charakteristika klik

Nerezové kliky v základním provedení Tipa a Una s revoluční technologií rychloupínacího zámku.

✓ Technické řešení

→ Membránový rychloupínací zámek v těle kliky umožňující okamžité nasazení kliky.

+ Další informace

Přednosti rychloupínacích klik najdete v této kapitole

OBJEKTOVÉ KOVÁNÍ

→ Kliky EasyClick

Ochranné nerezové kování Golem Plus pro vstupní dveře

Nerezové kování určené pro vstupní dveře s metalickou spodní konstrukcí, kovovou překrytkou vložky a madlem pevně spojeným s kovovou konstrukcí.



✓ Charakteristika kování

Štítové kování sestává ze spodní kovové konstrukce, nerezového madla a kliky, spojovacích šroubů a trnů, masivní kovové překrytky zámkové vložky.

+ Další informace

Další informace najdete v této kapitole


OBJEKTOVÉ KOVÁNÍ

→ Ochranné kování Golem

Rozetové kování



Kování určené všude tam, kde je vysoká frekvence používání veřejností, jako jsou veřejné kanceláře, toalety, městské úřady, administrativní budovy, azylové domy, školy, fotbalové stadiony, sportovní areály, služební policie, kasárna.
Materiál: nerez AISI 304.

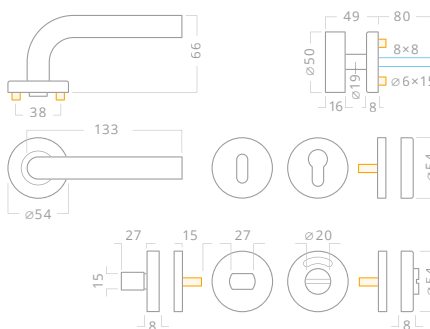


Trny proti pootočení jsou součástí spodní konstrukce rozety

8 mm



Lida R TO3



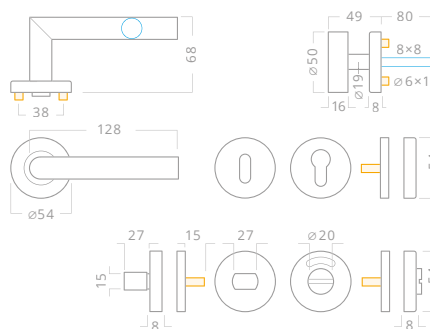
Konstrukce KK

- 2x M4
- 2x Trny Ø 6 / 15 mm
- Klika spojena s rozetou
- 8mm čtyřhran
- Prošroubované rozety
- 2x M4

Provedení	Typové číslo
Lida R TO3 nerez	
☒	ACE00352
☒	ACE00353
☒ Levá	ACE00355
☒ Pravá	ACE00356
WC ☒	ACE00354

→ Klasifikace dle DIN EN 1906

Tipa R TO3



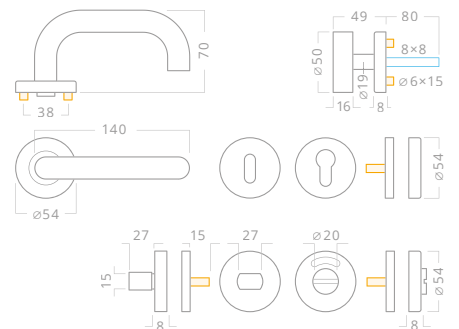
Konstrukce KK

- 2x M4
- 2x Trny Ø 6 / 15 mm
- Klika spojena s rozetou
- 8mm čtyřhran
- Prošroubované rozety
- 2x M4

Provedení	Typové číslo
Tipa R TO3 nerez	
☒	ACE00314
☒	ACE00315
☒ Levá	ACE00317
☒ Pravá	ACE00318
WC ☒	ACE00316

→ Klasifikace dle DIN EN 1906

Una R TO3



Konstrukce KK

- 2x M4
- 2x Trny Ø 6 / 15 mm
- Klika spojena s rozetou
- 8mm čtyřhran
- Prošroubované rozety
- 2x M4

Provedení	Typové číslo
Una R TO3 nerez	
☒	ACE00375
☒	ACE00376
☒ Levá	ACE00378
☒ Pravá	ACE00379
WC ☒	ACE00377

→ Klasifikace dle DIN EN 1906

Štítové kování 

Štítové kování s kovovou spodní konstrukcí prošroubovanou skrz dveře pomocí metrických šroubů je osazeno nerezovými klikami s 8mm čtyřhranem (trnem). Pevné spojení kliky a konstrukce s vratnou pružinou.
Materiál: nerez třídy AISI 304.

72mm

90mm


8
mm

OV

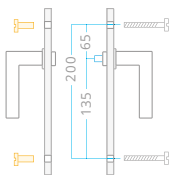
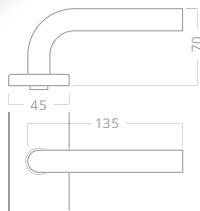
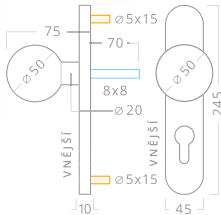
OV

OV

Lida OV nerez



ODKAZ NA WEB

**Konstrukce štítu**

- 2 × M4
- Se závitovými trny
- Kliky spojená se štítem
- a s vratnou pružinou
- Prošroubované štíty
- skrz dveře

Provedení Typ. č. 72 mm Typ. č. 90 mm

Lida OV nerez [oválný štít]

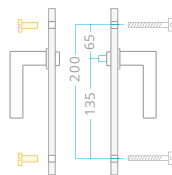
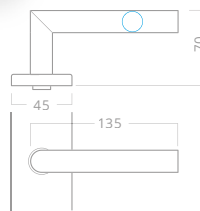
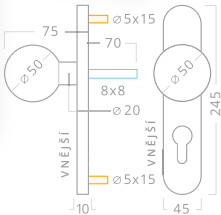
	AGL01363	AGL01366
	AGL01364	AGL01367
 Levá	AGL01393	AGL01395
 Pravá	AGL01394	AGL01396
 WC	AGL01365	AGL01368

 Štíty jsou prošroubované skrz dveře

Tipa OV nerez



ODKAZ NA WEB

**Konstrukce štítu**

- 2 × M4
- Se závitovými trny
- Kliky spojená se štítem
- a s vratnou pružinou
- Prošroubované štíty
- skrz dveře

Provedení Typ. č. 72 mm Typ. č. 90 mm

Tipa OV nerez [oválný štít]

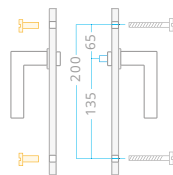
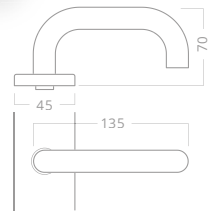
	AGL01359	AGL01369
	AGL01360	AGL01370
 Levá	AGL01397	AGL01399
 Pravá	AGL01398	AGL01400
 WC	AGL01361	AGL01371

 Štíty jsou prošroubované skrz dveře

Una OV nerez



ODKAZ NA WEB

**Konstrukce štítu**

- 2 × M4
- Se závitovými trny
- Kliky spojená se štítem
- a s vratnou pružinou
- Prošroubované štíty
- skrz dveře

Provedení Typ. č. 72 mm Typ. č. 90 mm

Una OV nerez [oválný štít]

	AGL01372	AGL01375
	AGL01373	AGL01376
 Levá	AGL01401	AGL01403
 Pravá	AGL01402	AGL01404
 WC	AGL01374	AGL01377

 Štíty jsou prošroubované skrz dveře

Speciální rozety s tichým chodem a kluzným ložiskem pro zátěžové prostory

SLIDEBLOC® light

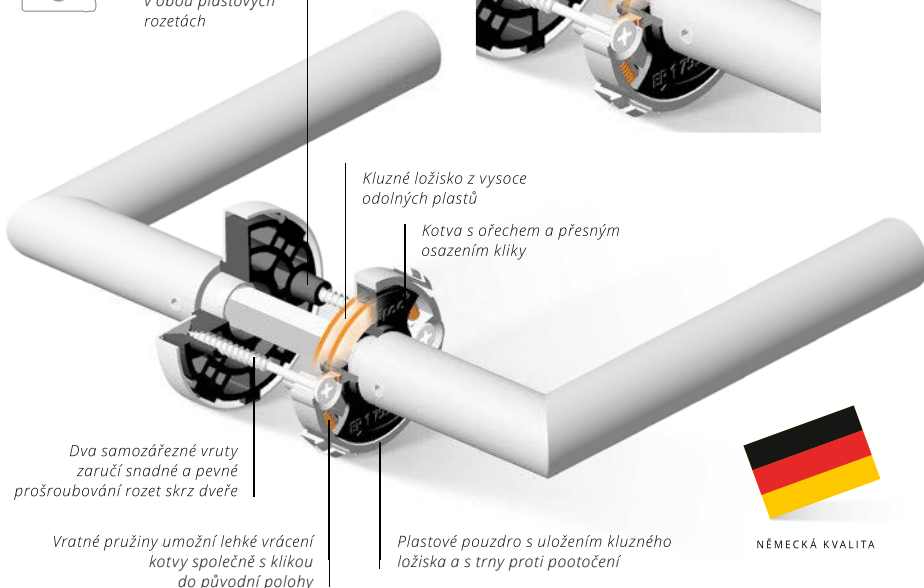

Rozety SlideBloc light

Nerezové rozety na plastové konstrukci s odpruženým mechanismem s kluzným ložiskem, trny proti pootočení a dvěma vratnými pružinami, zaručují dlouhou životnost a velmi tichý chod.

ZÁRUKA
200 000
CYKLŮ



Trny proti pootočení v obou plastových rozetách



Kluzné ložisko z vysoce odolných plastů

Kotva s ořechem a přesným osazením kliky

Dva samozáěžné vruty zaručí snadné a pevné prošroubování rozet skrz dveře

Vratné pružiny umožní lehké vrácení kotvy společně s klikou do původní polohy


Plastové pouzdro s uložením kluzného ložiska a s trny proti pootočení



NĚMECKÁ KVALITA

Snadná montáž

Montáž kování je velmi rychlá díky zajímavě řešené zadní části konstrukce rozety. Pevné spojení těla plastové konstrukce s krycí rozetou a jednoduché prošroubování obou rozet dvěma vruty Vám maximálně urychlí čas montáže.



3
ZADNÍ ROZETA
VNĚJŠÍ ROZETA
JE PRO SNADNOU
MONTÁŽ SPOJENÁ
SE SPODŇÍ
PLASTOVOU
KONSTRUKCÍ

2
LOŽISKOVÁ ROZETA
S PATENTOVANÝM
MECHANIZMEM,
KOTVOU A OTVOREM
PRO ČTYŘHRAN

1
KRYCÍ ROZETA
SNADNO
„NAKLAPNETE“
NA PLASTOVOU
KONSTRUKCÍ



R SLIDEBLOC
PLASTOVÁ KONSTRUKCE
S KLUZNÝM LOŽISKEM
PŘEDNÍ POHLED



R SLIDEBLOC
PLASTOVÁ KONSTRUKCE
S KLUZNÝM LOŽISKEM
ZADNÍ POHLED



RHR SLIDEBLOC
PLASTOVÁ KONSTRUKCE
S KLUZNÝM LOŽISKEM
PŘEDNÍ POHLED



RHR SLIDEBLOC
PLASTOVÁ KONSTRUKCE
S KLUZNÝM LOŽISKEM
ZADNÍ POHLED

✓ Charakteristika rozety

Plastová rozeta sestává ze tří základních konstrukčních částí. Jedná se o plastovou konstrukci s otvory pro vruty, pohyblivou kotvou s osazením pro čtyřhran a krček kliky a ložiskový kluzný mechanismus s pružinovým systémem.

✓ Plastová konstrukce

- Vyrobená z houževnatého plastu, který je pevný a přitom poddajný, díky kterému tělo rozety dobře "sedí" na jakémkoli povrchu a materiálu dveří.
- 4x trny proti pootočení zvyšují dobré osazení rozety na dveřích.
- Zadní (venkovní) rozeta má plastovou konstrukci pevně spojenou se svrchní kovovou rozetou. Díky tomu je montáž těchto rozet rychlejší než u standardních rozet.

✓ Kotva s ořechem pro kliku

- Kotva s otvorem pro čtyřhran a s těsným osazením pro krček kliky tvoří jeden celek, který zaručuje pevné spojení kliky s rozetou.
- Při pohybu kliky dochází k jejich společné rotaci, zároveň nedochází k tření na krčku kliky a tím se snižuje na minimum odpor v radiálním i axiálním směru pohybu.
- Doraz kotvy zajišťuje klice přesnou vodorovnou pozici, tedy při návratu kliky nedochází k jejímu „zdvižení“.

✓ Kluzné ložisko

- Ložisková mechanika je bezúdržbová, zhotovena z mechanicky vysoce odolných plastů, které zaručují vysoký stupeň zatížení a dlouhou životnost.
- Zpětný chod pomáhající klice vrátit se do vodorovné polohy zajišťují dvě pružiny osazené mezi tělem a kotvou rozety.

✓ Upevnění

- Dva vruty s ostrým samožezným závitem zašroubované do trnů zadní (vnější) rozety z tvrzeného plastu tvoří pevné přílnutí a spojení rozety a dveří.

✓ 200.000 cyklů

- Díky využití principu ložiska nedochází při manipulaci s klikou k nadměrné mechanické zátěži samotné rozety a tím se eliminuje i její rychlé opotřebení a mechanická únava.

✓ Způsob užití

- Vhodné do prostor se střední a vyšší zátěží (kanceláře, místa s častým přístupem veřejnosti).

✓ Bezúdržbový chod

- Díky použití ložisek a plastů není třeba rozetu dodatečně promazávat.

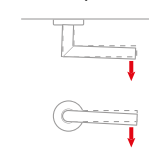
✓ Typ dveří

- Dřevěné, kovové.

✓ Certifikace a bezpečnost

- Vyrobeno v Německu.
- Certifikované podle DIN EN 1906, ale mnohonásobně překonává její požadavky.

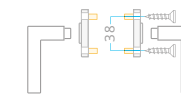
Srovnání požadavků normy a výsledku testování kování



↓ Vůle při 200 000 cyklech

DIN EN 1906 – 6 mm
SlideBloc® light – 1,2 mm

DIN EN 1906 – 5 mm
SlideBloc® light – 2 mm



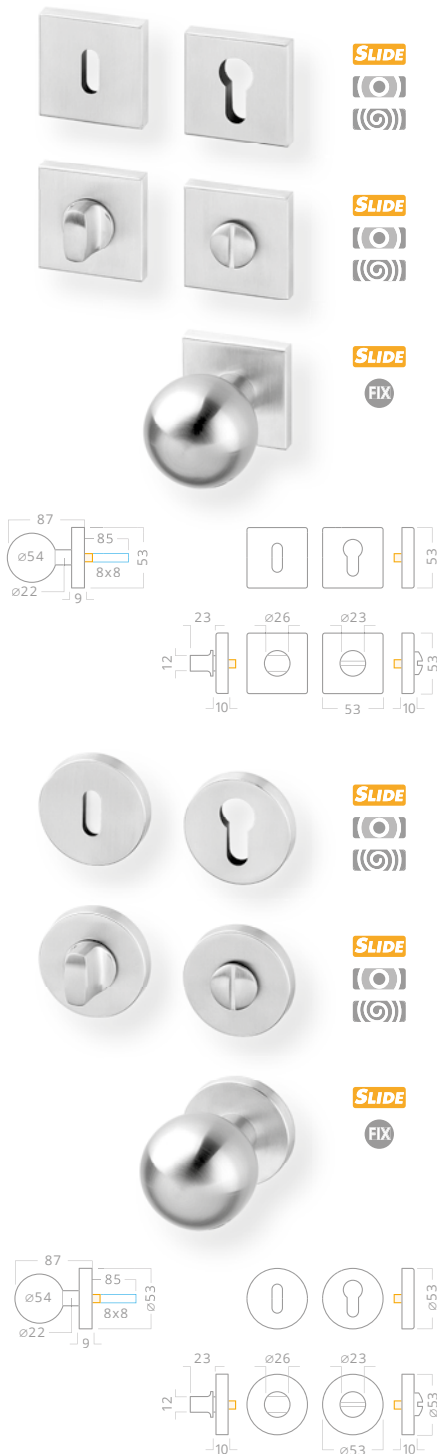
✓ Konstrukce PK

- 2x Trny Ø 7,5 / 5 a 8 mm
- Prošroubované rozety
- 2x

Ložiskové rozety s kluzným mechanismem a pružinovým systémem

Nová technologie konstrukce rozety založená na snížení třecích sil a zátěže přenášené z krčku kliky na mechanismus samotné rozety. Díky použití ložisek dochází k lehčí manipulaci s klikou a tiššímu chodu.

SLIDEBLOC® light

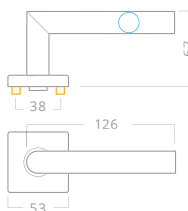




















Tipa

Nerezové kování s kvalitní povrchovou úpravou vhodné pro zátěžové prostory.
Materiál: nerez AISI 304.



Kluzná ložiska



Provedení	Typové číslo
SLIDE    	ASC00222
   	ASC00223
    Levá	ASC00225
    Pravá	ASC00226
WC  	ASC00224

✓ Nerezové ložiskové kování

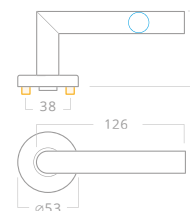
Tato ložisková kování dodáváme v dalším širokém sortimentu nerezových klik. Najdete je v kapitole



















🔗 NEREZOVÉ KOVÁNÍ

→ Kování na speciálních rozetách



Kluzná ložiska



Provedení	Typové číslo
SLIDE    	ASC00212
   	ASC00213
    Levá	ASC00215
    Pravá	ASC00216
WC  	ASC00214

Kuličkové rozety s tichým chodem pro zátěžové prostory

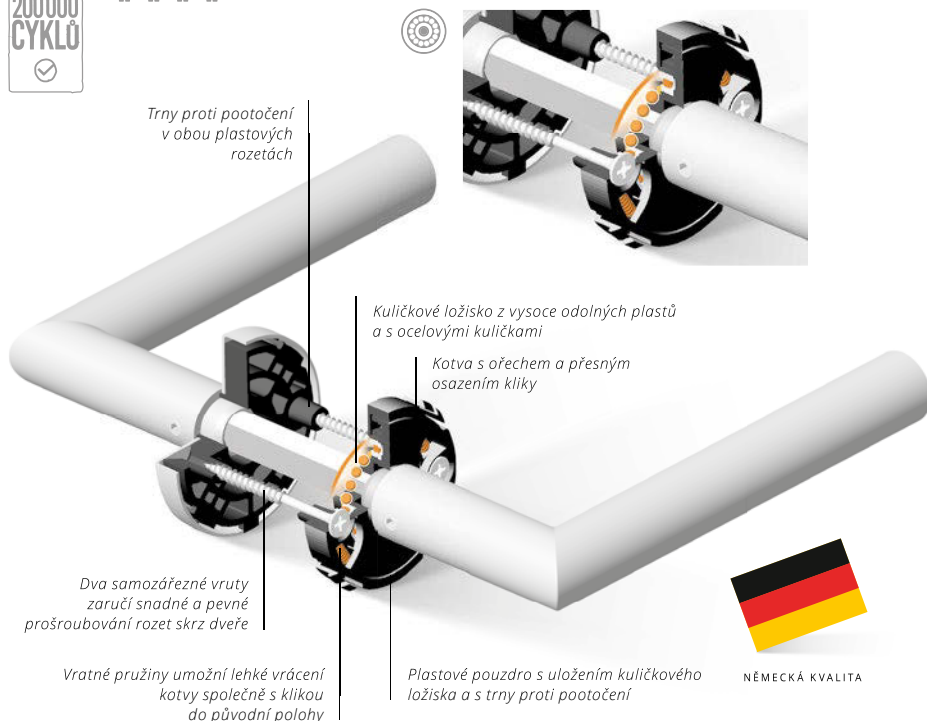
ZÁRUKA
200 000
CYKLŮ



PULLBLOC® black

Rozety PullBloc black

Nerezové rozety na plastové konstrukci s odpruženým mechanismem s kuličkovým ložiskem, trny proti pootočení a dvěma vratnými pružinami, zaručují dlouhou životnost a velmi tichý chod.



Snadná montáž

Montáž kování je velmi rychlá díky zajímavě řešené zadní části konstrukce rozety. Pevné spojení těla plastové konstrukce s krycí rozetou a jednoduché prošroubování obou rozet dvěma vrty Vám maximálně urychlí čas montáže.



ZADNÍ ROZETA
VNĚJŠÍ ROZETA
JE PRO SNADNOU
MONTÁŽ SPOJENÁ
SE SPODNÍ
PLASTOVOU
KONSTRUKCÍ

LOŽISKOVÁ ROZETA
S PATENTOVANÝM
MECHANIZMEM,
KOTVOU A OTVOREM
PRO ČTYŘHRAN

KRYCÍ ROZETA
SNADNO
„NAKLAPNETE“
NA PLASTOVOU
KONSTRUKCI

Přednosti ložiska

Oba typy ložisek mají jediný cíl: při stisku kliky minimalizovat kluzné tření, resp. valivý odpor. Použití kuličkového ložiska v rozetě je oproti ložisku kluznému technologicky náročnější, avšak komfortnější a ještě trvanlivější.

✓ Charakteristika rozety

Plastová rozeta sestává ze tří základních konstrukčních částí. Jedná se o plastovou konstrukci s otvory pro vrty, pohyblivou kotvu s osazením pro čtyřhran a krček kliky a kuličkový mechanismus s pružinovým systémem.

✓ Plastová konstrukce

- Vyrobená z houževnatého plastu, který je pevný a přitom poddajný, díky kterému tělo rozety dobře "sedí" na jakémkoli povrchu a materiálu dveří.
- 4x trny proti pootočení zvyšují dobré osazení rozety na dveřích.
- Zadní (venkovní) rozeta má plastovou konstrukci pevně spojenou se svrchní kovovou rozetou. Díky tomu je montáž těchto rozet rychlejší než u standardních rozet.

✓ Kotva s ořechem pro kliku

- Kotva s otvorem pro čtyřhran a s těsným osazením pro krček kliky tvoří jeden celek, který zaručuje pevné spojení kliky s rozetou.
- Při pohybu kliky dochází k jejich společné rotaci, zároveň nedochází k tření na krčku kliky a tím se snižuje na minimum odpor v radiálním i axiálním směru pohybu.
- Doraz kotvy zajišťuje klice přesnou vodorovnou pozici, tedy při návratu kliky nedochází k jejímu „zdvižení“.

✓ Kuličkové ložisko

- Ložisková mechanika je bezúdržbová, zhotovena z mechanicky vysoce odolných materiálů, které zaručují vysoký stupeň zatížení a dlouhou životnost.
- Zpětný chod pomáhající klice vrátit se do vodorovné polohy zajišťují dvě pružiny osazené mezi tělem a kotvou rozety.

✓ Upevnění

- Dva vrty s ostrým samožezným závitem zašroubované do trnů zadní (vnější) rozety z tvrzeného plastu tvoří pevné přílnutí a spojení rozety a dveří.

✓ 200.000 cyklů

- Díky využití principu ložiska nedochází při manipulaci s klikou k nadměrné mechanické zátěži samotné rozety a tím se eliminuje i její rychlé opotřebení a mechanická únava.

✓ Způsob užití

- Vhodné do prostor se střední a vyšší zátěží (kanceláře, místa s častým přístupem veřejnosti).

✓ Bezúdržbový chod

- Díky použití ložisek a plastů není třeba rozetu dodatečně promazávat.

✓ Typ dveří

- Dřevěné, kovové.

i Certifikace a bezpečnost

- Vyrobeno v Německu.
- Certifikované podle DIN EN 1906, ale mnohonásobně překonává její požadavky.

Srovnání požadavků normy a výsledku testování kování



i Konstrukce PK

- 2x Trny Ø 7,5 / 5 a 8 mm
- Prošroubované rozety
- 2x



R PULLBLOC
PLASTOVÁ KONSTRUKCE
S KULIČKOVÝM LOŽISKEM
PŘEDNÍ POHLED



R PULLBLOC
PLASTOVÁ KONSTRUKCE
S KULIČKOVÝM LOŽISKEM
ZADNÍ POHLED



RHR PULLBLOC
PLASTOVÁ KONSTRUKCE
S KULIČKOVÝM LOŽISKEM
PŘEDNÍ POHLED



RHR PULLBLOC
PLASTOVÁ KONSTRUKCE
S KULIČKOVÝM LOŽISKEM
ZADNÍ POHLED

Ložiskové rozety s kuličkovým mechanismem a pružinovým systémem

Nová technologie konstrukce rozety založená na snížení třecích sil a zátěže přenášené z krčku kliky na mechanismus samotné rozety. Díky použití ložisek dochází k lehčí manipulaci s klikou a tiššímu chodu.



PULL
(())
(())

PULL
(())
(())
(())

PULL
FIX

PULL
(())
(())
(())

PULL
(())
(())
(())

PULL
FIX

Tipa

Nerezové kování s kvalitní povrchovou úpravou vhodné pro zátěžové prostory. Materiál: nerez AISI 304.



Kuličková ložiska

PULL
(())
(())

PULL
(())
(())
(())

PULL
FIX

PULL
(())
(())
(())

PULL
FIX

ZÁRUKA 200000 CYKLŮ



Provedení	Typové číslo
PULL Tipa RHR PullBloc black nerez PK	
	ASC00217
	ASC00218
Levá	ASC00220
Pravá	ASC00221
WC	ASC00219

✓ Nerezové ložiskové kování

Tato ložisková kování dodáváme v dalším širokém sortimentu nerezových klik. Najdete je v kapitole

🔗 NEREZOVÉ KOVÁNÍ

→ Kování na speciálních rozetách



Kuličková ložiska

PULL
(())
(())

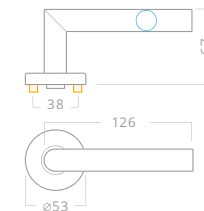
PULL
(())
(())
(())

PULL
FIX

PULL
(())
(())
(())

PULL
FIX

ZÁRUKA 200000 CYKLŮ



Provedení	Typové číslo
PULL Tipa R PullBloc black nerez PK	
	ASC00207
	ASC00208
Levá	ASC00210
Pravá	ASC00211
WC	ASC00209

Objekt

Rychloupínací systém EasyClick pro rychlou montáž

EASYCLICK

Kličky EasyClick

Nerezové kličky EasyClick mají revoluční uchycení těla kličky ke středovému čtyřhranu. Díky tomuto systému se klička velmi rychle nasadí a sejme z nainstalovaného kování.




Snadná montáž

Montáž kličky probíhá jednoduchým vsazením čtyřhranu kličky do těla rozety či zámku a „nacvaknutím“ druhé kličky na čtyřhran. Kličky není potřeba zajišťovat „červíky“.



Snadná demontáž

Pro sejmutí kličky stačí v místě otvoru pro „červík“ odjistit pojistku a kličku během chvíle tahem sejmut z čtyřhranu.



Pro svou jednoduchou konstrukci, snadnou a rychlou manipulaci je možné kličky využít i při dokončování staveb jako prozatímní servisní kličky pro dočasné otevírání dveří.



Charakteristika klik

Nerezové kličky v základním provedení Típa a Una s revoluční technologií rychloupínacího zámku.

Technické řešení

→ Membránový rychloupínací zámek v těle kličky umožňující okamžité nasazení kličky.

Provedení

→ Pár nerezových klik, z nichž jedna klička je pevně osazena čtyřhranem a druhá je vybavena rychloupínacím zámkem v těle kličky.
→ Součástí balení je krátká kónická jehlice pro uvolnění zámku a kličky ze čtyřhranu.

Způsob nasazení kličky

→ Klička se běžným způsobem nasadí na čtyřhran a jemně dorazí k rozetě kování tak, aby dobře „seděla“ v ořechu a pouzdře konstrukce rozety.
→ Rychloupínací membránový mechanismus uvnitř kličky zabraňuje její sesmeknutí a brání násilnému sundání.

Způsob demontáže kličky

→ Před sejmutím kličky zasuňte jehlici (součást balení) do otvoru u krčku kličky a jemným pohybem zatlačte z boku na jehlici směrem ke dveřím.
→ Tímto vyosením dojde k mechanickému uvolnění membrány uvnitř kličky a tu pak snadno táhlym pohybem sundáte ze čtyřhranu.

Jak si poradit v nouzové situaci

→ Pro uvolnění mechanismu stačí použít i samotný psací hrot běžných kuličkových per nebo silnější kancelářskou sponku.

200.000 cyklů

→ Kličky není potřeba zajišťovat „červíky“.

Způsob užití

→ Vhodné pro stavební firmy jako montážní klička, kterou lze použít opakovaně pro dočasné osazení dveří bez kování a po ukončení prací je možné kličky jednoduchým způsobem sundat pomocí trnové jehlice.
→ Vhodné i pro rozsáhlejší projekty, kde je dodavatel vázán krátkými termíny montáže.

Typ kování

→ Tuto kličky dodáváme standardně v provedení na rozetech SlideBloc, PullBloc, na poptávku i na dalších nerezových rozetech v provedení [R] – kulaté rozety, [RHR] – hranaté rozety s plastovými nebo kovovými konstrukcemi.

Rychloupínací klička Típa EasyClick



NĚMECKÁ KVALITA



DIN EN 1906
3 7 - 0 0 3 0 B

Ložiskové rozety



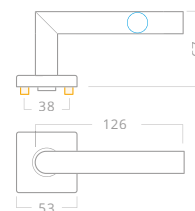
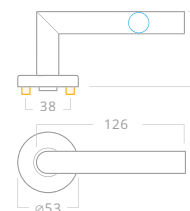
EASY
[EASY]



EASY
SLIDE
PULL
[EASY]



EASY
SLIDE
PULL
[EASY]



Provedení


Typové číslo

Provedení	Typové číslo
SLIDE Típa EasyClick R SlideBloc light nerez PK	
	ASC00287
	ASC00288
Levá	nedodáváme
Pravá	nedodáváme
WC	ASC00292
PULL Típa EasyClick R PullBloc black nerez PK	
	ASC00293
	ASC00294
Levá	nedodáváme
Pravá	nedodáváme
WC	ASC00295
SLIDE Típa EasyClick RHR SlideBloc light nerez PK	
	ASC00290
	ASC00291
Levá	nedodáváme
Pravá	nedodáváme
WC	ASC00292
PULL Típa EasyClick RHR PullBloc black nerez PK	
	ASC00296
	ASC00297
Levá	nedodáváme
Pravá	nedodáváme
WC	ASC00298

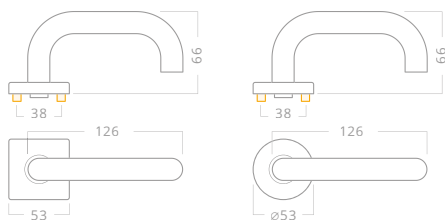
Rychloupínací klika Una EasyClick



NĚMECKÁ KVALITA

DIN EN 1906
3 7 - 0 0 3 0 B

Ložiskové rozety

EASY
EASYEASY
SLIDE
PULLEASY
SLIDE
PULL

Provedení Typové číslo

SLIDE Una EasyClick RHR SlideBloc light nerez PK

👤	👤	ASC00302
👤	👤	ASC00303
👤	👤	Levá nedodáváme
👤	👤	Pravá nedodáváme
WC	👤	ASC00304

PULL Una EasyClick RHR PullBloc black nerez PK

👤	👤	ASC00308
👤	👤	ASC00309
👤	👤	Levá nedodáváme
👤	👤	Pravá nedodáváme
WC	👤	ASC00310

SLIDE Una EasyClick R SlideBloc light nerez PK

👤	👤	ASC00299
👤	👤	ASC00300
👤	👤	Levá nedodáváme
👤	👤	Pravá nedodáváme
WC	👤	ASC00301

PULL Una EasyClick R PullBloc black nerez PK

👤	👤	ASC00305
👤	👤	ASC00306
👤	👤	Levá nedodáváme
👤	👤	Pravá nedodáváme
WC	👤	ASC00307

Nerezová
klika Tipa
nasazená
na čtyřhran
je zajištěna
červíkem

8
mm

8mm čtyřhran se závitem
pro pevnou instalaci
vnějšího madla

Dilatační pryžová
podložka zajišťuje
správnou pozici
vůči vložce

Masivní překrytka vložky
jako ochrana proti
mechanickému napadení
vložky zámku

Závitový trn
pro prošroubování spodní
konstrukce skrz dveře

GOLEM
KL/KL 72 MMGOLEM
KL/RO 72 MM

Ochranné nerezové kování Golem

Při montáži nezapomeňte
na podložku pod madlo,
bez které madlo nebude
správně upevněno
a při používání se
bude protáčet

Nerezové
madlo pevně
spojené se
čtyřhranem
a spodní
konstrukcí

Vrchní štítý zakrývají
spodní technickou
konstrukci

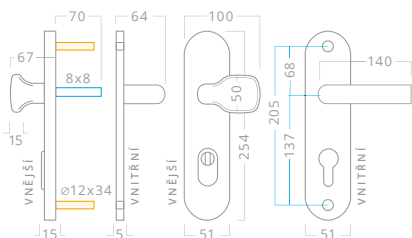
Metalické šrouby
s metrickým závitem M6 x 70 mm
pro sílu dveří do 50 mm

Spodní kovová konstrukce
zajišťuje pevné spojení kování
s dveřním křídlem

72mm
90mm
92mm

PŘEKRYTKA VLOŽKY

DÍKY SVÉ KONSTRUKCI
SE PŘEKRYTKA SAMA PŘÍZPŮSOBÍ
DĚLCE VLOŽKY
(MAXIMÁLNĚ 5 MM).
NENÍ ZAPOTŘEBÍ POLOHU
PŘEKRYTKY NASTAVOVAT
RUČNĚ.



Nerezové kování určené pro vstupní dveře
s metalickou spodní konstrukcí, kovovou
překrytkou vložky a madlem pevně
spojeným s kovovou konstrukcí.

Charakteristika kování

Nerezové ochranné kování
pro vstupní vchodové dveře.
Běžná instalace je do dveří tloušťky 40 mm.

Konstrukce kování

→ Překrytka vložky: otvor pro vložku je
na vnějším štítu zesílen speciální kovovou
výztuhou proti napadení cylindrické vložky.

Parametry

→ Rozteč: 72 / 90 / 92 mm
→ Tloušťka vnějšího štítu: 15 mm
→ Tloušťka vnitřního štítu: 5 mm
→ Otvor pro cylindrickou vložku

Typ dveří

→ Dřevěné, kovové

Provedení Typ. č. 72 mm Typ. č. 90 mm Typ. č. 92 mm

Golem Plus nerez [s překrytkou vložky]

👤	👤	ALIB0316	ALIB0312	ALIB0314
👤	👤	ALIB0317	ALIB0313	ALIB0315
👤	👤	ALIB0317	ALIB0313	ALIB0315

➔ Prodlužovací sada

👤	👤	DR100006
👤	👤	DR100004

Únikové cesty bez přístupu veřejnosti podle ČSN EN 179

Bezpečný únik z budov

Úspěšný únik dveřmi z budovy zajišťují únikové cesty, které slouží k bezpečnému opuštění budovy v případě nebezpečí, výskytu kouře či vzniku požáru.



Budovy bez přístupu veřejnosti

Jsou takové typy budov, kdy je možné předpokládat, že návštěvníci mají základní povědomí a znalost situace uvnitř budovy, například o domě, ve kterém bydlí, nebo budově, kterou často či pravidelně navštěvují.



Vybavení únikových cest

Dveře na únikových cestách musí být vybaveny tak, aby je bylo možné snadno otevřít jednou rukou za méně než 1 s pomocí jednoduchého ovládní bez použití klíče i v případě, kdy jsou dveře uzamčeny.



Typy nouzových uzávěrů

Pro dveře na únikových cestách se používají dva typy uzávěrů:

A

Typ „A“ Ovládaný klikou

B

Typ „B“ Ovládaný tlačnou plochou

Konstrukce nouzového uzávěru může zahrnovat i zařízení pro automatické zavření dveří (samozavírač) a samozamykací panikové zámky.



Klasifikační tabulka

PODLE ČSN EN 179 [NEJNIŽŠÍ PŘÍPUSTNÉ HODNOTY]

3	6	6	B	1	3	2	2	A/B	A-D
---	---	---	---	---	---	---	---	-----	-----



EN 179



BYTOVÉ A PANELOVÉ DOMY



KANCELÁŘE PRIVÁTNÍ BUDOVY

1. Pozice – Kategorie použití (pouze třída 3)

Třída 3: vysoká frekvence používání a malá motivace vynaložení péče, možnost vzniku nehody a hrubého zacházení >> veřejné prostory

2. Pozice – Životnost

Třída 6: 100.000 zkušebních cyklů
Třída 7: 200.000 zkušebních cyklů

3. Pozice – Velikost dveří

Třída 5: do 100 kg
Třída 6: do 200 kg
Třída 7: přes 200 kg

4. Pozice – Použití na požárních dveřích

Třída 0: nepřípustné
Třída A: pro protikouřové sestavy
Třída B: pro protipožární sestavy dle EN 1634-3

5. Pozice – Bezpečnost používání

Třída 1: odolné proti hrubému zacházení

6. Pozice – Odolnost proti korozi

Třída 3: 96 h (vysoká odolnost)
Třída 4: 240 h (velmi vysoká),
Přípustné pouze třídy 3 a 4 dle EN 1670:2007

7. Pozice – Bezpečnostní třídy

Přípustné pouze čtyři třídy bezpečnosti:

Třída 2 – 5 (Třída 2 = 1.000 N, třída 3 = 2.000 N, třída 4 = 3.000 N, třída 5 = 5.000 N)

8. Pozice – Průmět ovládacího prvku

Musí být používány dvě třídy průmětu:

Třída 1: průmět do 150 mm (velký průmět)
Třída 2: průmět do 100 mm (normový průmět)

9. Pozice – Typ ovládní

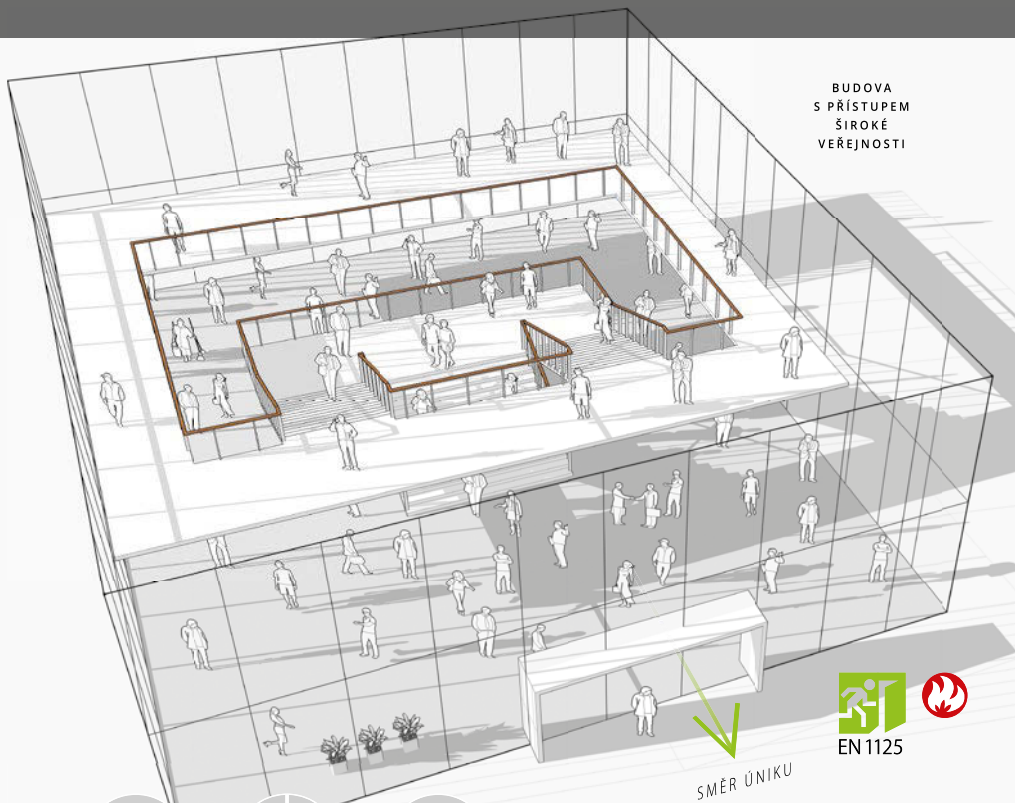
Musí být používány dvě třídy průmětu:

Typ A: dveřní uzávěr ovládaný klikou
Typ B: dveřní uzávěr ovládaný tlačnou deskou

10. Pozice – Oblast použití ve dveřích

Třída A: otevření ven (Jednokřídlé dveře, dvoukřídlé dveře – aktivní nebo neaktivní křídlo)
Třída B: otevření ven (pouze jednokřídlé dveře)
Třída C: otevření ven (dvoukřídlé dveře – pouze neaktivní křídlo)
Třída D: otevření dovnitř (pouze jednokřídlé dveře)

Únikové cesty s přístupem veřejnosti podle ČSN EN 1125



BUDOVA
S PŘÍSTUPEM
ŠIROKÉ
VEŘEJNOSTI

Únik z veřejných budov

Veřejné budovy musí být projektovány tak, aby v jakékoli situaci bylo možné jejich prostory snadno a rychle opustit, a to bez jejich podrobnější znalosti v situaci velké paniky, kouře a požáru.



Budovy s přístupem veřejnosti

Jsou takové typy budov, kdy je možné předpokládat velkou kumulaci a pohyb osob, které nejsou seznámeny s bližší znalostí interiérů, a u kterých je nebezpečí, že dojde v případě nepředvídatelných situací k panice.



Klasifikační tabulka

PODLE ČSN EN 1125 [NEJNIŽŠÍ PŘÍPUSTNÉ HODNOTY]

3	6	5	B	1	3	2	2	A/B	A-C
---	---	---	---	---	---	---	---	-----	-----



ADMINISTRATIVNÍ
A VEŘEJNÉ
BUDOVY



PROSTORY
VEŘEJNÉ ZÁBAVY
A SPORTU



ŠKOLSKÁ
ZAŘÍZENÍ
A BUDOVY

1. Pozice – Kategorie použití (pouze třída 3)

Třída 3: vysoká frekvence používání a malá motivace vynaložení péče, možnost vzniku nehody a hrubého zacházení >> veřejné prostory

2. Pozice – Životnost

Třída 6: 100.000 zkušebních cyklů
Třída 7: 200.000 zkušebních cyklů

3. Pozice – Velikost dveří

Třída 5: do 100 kg
Třída 6: do 200 kg
Třída 7: přes 200 kg

4. Pozice – Použití na požárních dveřích

Třída 0: nepřístupné
Třída A: pro protikouřové sestavy
Třída B: pro protipožární sestavy dle EN 1634-1

5. Pozice – Bezpečnost používání

Třída 1: odolné proti hrubému zacházení

6. Pozice – Odolnost proti korozi

Třída 3: 96 h (vysoká odolnost)
Třída 4: 240 h (velmi vysoká),
Přípustné pouze třídy 3 a 4 dle EN 1670:2007

7. Pozice – Bezpečnostní třídy

Přípustná pouze jedna třída bezpečnosti:
Třída 2: Panikové dveřní uzávěry jsou prvofadé pro ovládání dveří zevnitř a bezpečnostní požadavky jsou druhořadé k požadavkům bezpečnosti při používání

8. Pozice – Průmět horizont. madla

Musí být používány dvě třídy průmětu:
Třída 1: průmět do 150 mm (velký průmět)
Třída 2: průmět do 100 mm (normový průmět)

9. Pozice – Typ ovládání

Musí být používány dvě třídy průmětu:
Typ A: dveřní uzávěr ovládaný tlačným madlem
Typ B: dveřní uzávěr ovládaný dotykovým madlem

10. Pozice – Oblast použití ve dveřích

Třída A: Jednokřídlové, dvoukřídlové dveře – aktivní nebo neaktivní křídlo
Třída B: Pouze jednokřídlové dveře
Třída C: Dvoukřídlé dveře – pouze neaktivní křídlo

Nevíte si rady?

Rádi Vám poradíme :-)

Tel: 602 395 300

Zdeněk Šlahař

PRAHA / ZÁPADNÍ ČECHY

Tel: 602 486 767

Pavel Bačkovský

VÝCHODNÍ ČECHY

Tel: 724 092 798

Ondřej Vejmelka

MORAVA

Vybavení únikových cest

Dveře na únikových cestách musí být vybaveny tak, aby je unikající osoba mohla otevřít i za situace značné paniky: ve tmě a kouři, a to samotným tlakem svého těla na plochu dveří v místech horizontálního madla.
Dveře se musí otevřít do 1 s i v případě, kdy jsou pod tlakem, například když lidé tlačí na dveře ve směru úniku.



Typy panikových uzávěrů

Pro dveře na únikových cestách se používají dva typy uzávěrů:

A

Typ „A“ S tlačným madlem

B

Typ „B“ S dotykovým madlem

Konstrukce může zahrnovat i zařízení pro automatické zavírání dveří (zavírač), v případě dvoukřídlých dveří s polodrážkou pak musí být takové panikové dveřní uzávěry vybaveny koordinátorem pořadí zavírání.



Samozamykací panikový zámek pro dřevěné a ocelové dveře Wilka E 5495

Zámek se automaticky uzamkne, jakmile se dveře zavřou a střílka je plně vysunuta. Paniková funkce E koule/klika.



BYTOVÉ A PANELOVÉ DOMEY



KANCELÁŘE PRIVÁTNÍ BUDOVY



DOMOVY PRO SENIORY



UZAMČENÍ DVEŘÍ

Po použití bezpečnostní panikové funkce (otevření dveří klikou zevnitř) zůstanou dveře odemčené.

Při zavření dveří (pomocí zavírače) do výchozí polohy dojde k automatickému zamčení zámku a uzavření dveří (na závora). Zvenčí je možné dveře otevřít vždy pouze klíčem.

Čelo zámku nerezové, tloušťka plechu 3 mm, kartáčovaný povrch

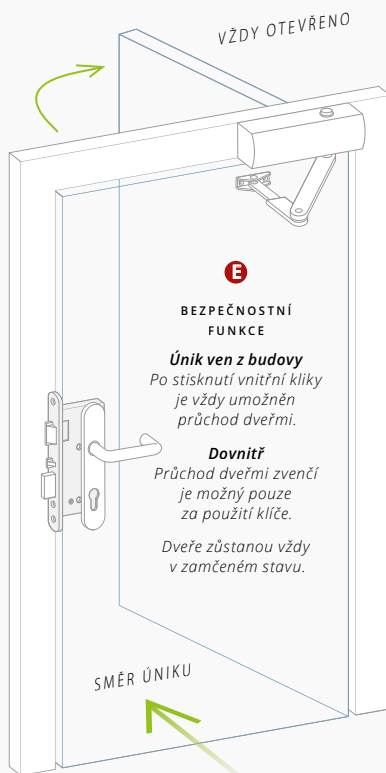
Ořech v kluzném ložisku, 8 mm, s pružinou pro sevření čtyřhranu

Střílka (nikl)

Střílka (nikl) pro samozamykací mechanismus

Závora niklovaná, výsuv 22 mm

Schránka Uzavřená, pozinkovaná, prachotěsná



Charakteristika zámku

Samozamykací zadlabací vložkový zámek s panikovou funkcí, pozinkovaný proti korozi, vhodný pro dřevěné a ocelové dveře s ochranou proti prachu a vniknutí částic díky použití ocelových pouzder ve všech otvorech.

Konstrukce zámku

- Schránka zámku: pozinkovaná, prachotěsná
- Čelo: nerezové kulaté / hranaté
- Ořech: v kluzném ložisku s 8mm otvorem a pružinou pro sevření čtyřhranu
- Střílka: nikl, polohová pro pravé a levé dveře
- Závora: niklovaná, výsuv 20 mm

Parametry

- Rozteč: 72 mm
- Dormas (backset): 55 / 60 / 65 / 80 mm
- Celkový zádlab: Dormas + 30 mm
- Čtyřhran: 8 mm
- Čelo zámku: 20 × 3 × 235 mm, kulaté

Funkce zámku E (koule/klika)

Automaticky se uzamkne, jakmile se dveře zavřou a střílka je plně vysunuta (patent. mechanismus)

- Otevření zevnitř: klikou nebo klíčem (střílka a závora jsou zataženy do zámku)
- Otevření zvenku: pouze klíčem ve vložce (střílka a závora jsou zataženy do zámku)

Typ dveří

- Dřevěné, kovové, s polodrážkou i bezfalcové

Certifikace a bezpečnost

Splňuje požadavky podle DIN 18 251-1 třída 3.

Konstrukční varianty:

- Čelo: 20 mm, hranaté nebo oválné zakončení čela
- 9 mm otvor pro čtyřhran pro požární verzi

Provedení Typové číslo

Provedení	Typové číslo
Panikový zámek Wilka E 5495	72mm
D55 / P24 / Levý / N8	PWIL0445
D55 / P24 / Pravý / N8	PWIL0446
D65 / P24 / Levý / N8	PWIL0447
D65 / P24 / Pravý / N8	PWIL0448

Samozamykací panikový zámek pro profilové hliníkové dveře Wilka E 7667

Zámek se automaticky uzamkne, jakmile se dveře zavřou a střílka je plně vysunuta. Paniková funkce E koule/klika.



Doporučujeme

Zámek doporučujeme osadit certifikovaným objektovým nebo protipožárním kováním, které najdete v příslušných kapitolách.



PANIKOVÉ ZÁMKY



UZAMČENÍ DVEŘÍ

Po použití bezpečnostní panikové funkce (otevření dveří klikou zevnitř) zůstanou dveře odemčené.

Při zavření dveří (pomocí zavírače) do výchozí polohy dojde k automatickému zamčení zámku a uzavření dveří (na závora). Zvenčí je možné dveře otevřít vždy pouze klíčem.

Střílka (nikl) pro samozamykací mechanismus

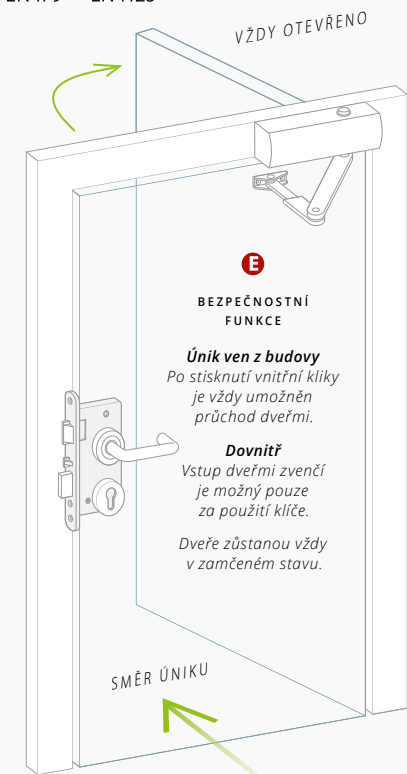
Čelo zámku nerezové, tloušťka plechu 3 mm, kartáčovaný povrch

Střílka (nikl) univerzální pro pravé i levé dveře

Ořech v kluzném ložisku, 9 mm s pružinou pro sevření čtyřhranu

Provedení Typové číslo

Provedení	Typové číslo
Samozamykací zámek do dveří Wilka E 7667	92mm
E D30 / P24 / L+P / N9	PWIL0439
E D35 / P24 / L+P / N9	PWIL0440
E D40 / P24 / L+P / N9	PWIL0441
E D45 / P24 / L+P / N9	PWIL0442



E
BEZPEČNOSTNÍ FUNKCE

Únik ven z budovy
Po stisknutí vnitřní kliky je vždy umožněn průchod dveřmi.

Dovnitř
Vstup dveřmi zvenčí je možný pouze za použití klíče.

Dveře zůstanou vždy v zamčeném stavu.

Mechanický antipanikový zámek pro dřevěné a ocelové dveře Wilka V 457 D a V 467 E

Zámek s panikovou funkcí E koule/klika a funkcí D klika/klika pro protipožární a kouřotěsné dveře a únikové cesty.



Reverzní varianta zámku

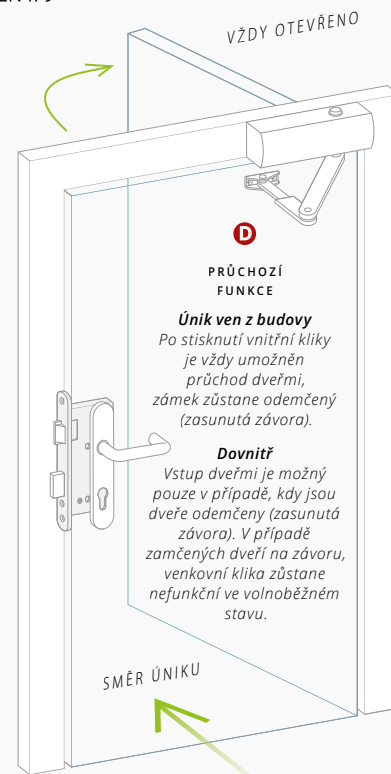
Zámek je možné použít na dveře, které se otvírají dovnitř objektu, například ve starších budovách nebo památkově chráněných objektech. Tato varianta však nespĺňuje technické a bezpečnostní požadavky dle EN 179.



UZAMČENÍ DVEŘÍ

Po použití bezpečnostní panikové funkce (otevření dveří klikou zevnitř) zůstanou dveře odemčené.

Pokud nedojde k jejich opětovnému zamčení klíčem, budou dveře přístupné i z venčí.



D
PRŮCHOZÍ FUNKCE

Únik ven z budovy
Po stisknutí vnitřní kliky je vždy umožněn průchod dveřmi, zámek zůstane odemčený (zasunutá závora).

Dovnitř
Vstup dveřmi je možný pouze v případě, kdy jsou dveře odemčeny (zasunutá závora). V případě zamčených dveří na závora, venkovní klika zůstane nefunkční ve volnoběžném stavu.

Charakteristika zámku

Samozamykací zadlabací vložkový zámek s panikovou funkcí, pozinkovaný proti korozi, vhodný pro hliníkové a ocelové dveře s ochranou proti prachu a vniknutí částic díky použití ocelových pouzder ve všech otvorech.

Konstrukce zámku

- Schránka zámku: pozinkovaná, prachotěsná
- Čelo: nerezové kulaté
- Ořech: v kluzném ložisku s 9mm otvorem a pružinou pro sevření čtyřhranu
- Střelka: nikl, univerzální pro pravé i levé dveře
- Závora: niklovaná, výsuv 20 mm

Parametry

- Rozteč: 92 mm
- Dormas: 30 / 35 / 40 / 45 mm
- Celkový zádlab: Dormas + 15 mm
- Čtyřhran: 9 mm
- Čelo zámku: 24 × 3 × 245 mm, hranaté

Funkce zámku E (koule/klika)

Automaticky se uzamkne, jakmile se dveře zavřou a střelka je plně vysunuta (patent. mechanismus)

- Otevření zevnitř: klikou nebo klíčem (střelka a závora jsou zataženy do zámku)
- Otevření zvenku: pouze klíčem ve vložce (střelka a závora jsou zataženy do zámku)

Typ dveří

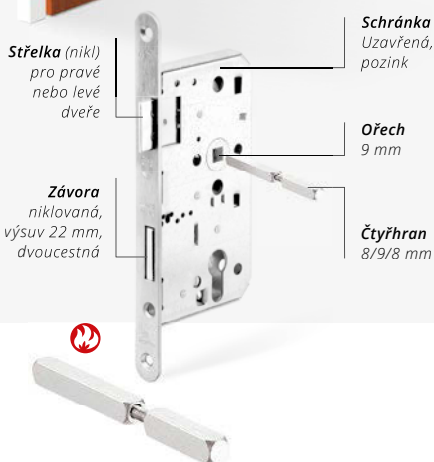
- Profilové, hliníkové, ocelové

Certifikace a bezpečnost

Splňuje požadavky podle norem: EN 179 a EN 1125, EN 1634-1 a DIN 4102-18, EN 12 209.

Konstrukční varianty:

- Čelo: 22 nebo 24 mm, hranaté nebo U-profil
- Monitoring: závory / ořechu / zubů „Z“
- Blokáda střelky (Fallenfeststeller)
- provedení pro vložku (RZ22) švýcarský standard



Provedení	Typové číslo
Mechanický antipanikový zámek V 457 D [72 mm]	
🔑 D55 / 72 / Levý / N9	PWIL0425
🔑 D55 / 72 / Pravý / N9	PWIL0426
Mechanický antipanikový zámek V 467 E [72 mm]	
🔑 E55 / 72 / Levý / N9	PWIL0423
🔑 E55 / 72 / Pravý / N9	PWIL0424
Mech. antipanik. zámek V 457 D [72 mm / reverzní funkce]	
🔑 D55 / 72 / Levý / N9	PWIL0425R
🔑 D55 / 72 / Pravý / N9	PWIL0426R
Dělený 4-hran k zámku Wilka V 457 D	
Dělený 4-hran 9/9 d = 45/55 mm	PSZ00269
Dělený 4-hran 8/9/8 d = 60/60 mm	PSZ00366
Dělený 4-hran 8/9/8 d = 80/80 mm	PSZ00339
Dělený 4-hran 8/9/8 d = 100/100 mm	PSZ00338

Charakteristika zámku

Mechanický panikový zadlabací zámek s uzavřenou schránkou chráněnou proti nečistotám, čelo zámku z broušené nerez odolné mechanickému oděru, vhodný pro dřevěné a ocelové dveře.

Konstrukce zámku

- Schránka zámku: pozinkovaná, uzavřená
- Čelo: nerezové kulaté
- Ořech: 9mm otvor
- Střelka: nikl, pro pravé nebo levé dveře
- Závora: niklovaná, výsuv 22 mm, dvoucestná

Parametry

- Rozteč: 72 mm
- Dormas (backset): 55 / 65 mm
- Celkový zádlab: Dormas + 33 mm
- Čtyřhran: 9 mm
- Čelo zámku: 20 × 3 × 235 mm, kulaté

Funkce zámku E (koule/klika)

- Otevření zevnitř: klikou nebo klíčem (střelka a závora jsou zataženy do zámku)
- Otevření zvenku: pouze klíčem ve vložce (střelka a závora jsou zataženy do zámku)

Funkce zámku D (klika/klika)

- Otevření zevnitř: klikou nebo klíčem (střelka a závora jsou zataženy do zámku)
- Otevření zvenku: je možné otevřít klikou pouze za předpokladu, že jsou dveře odemčené. Jsou-li zamčené, je funkční pouze panikový únik z interiéru a venkovní klika je nefunkční.

Typ dveří

- Dřevěné, kovové

Certifikace a bezpečnost

Splňuje požadavky podle DIN 18 250, EN 179

Praktické panikové kování PHA 2000

Je určeno pro budovy s přístupem veřejnosti, jako jsou velké administrativní budovy, objekty veřejné zábavy a sportu, nemocnice, státní instituce, pošty, školská zařízení...
Kování dodáváme jako univerzální řešení pro vnější montáž jak na úzké systémy profilových dveří, tak na plně dveře.



Přednosti kování

Kování se vyznačuje jednoduchou svrchní montáží na širokou škálu dveří. Kování se dá jednoduše přizpůsobit šířce a výšce použitých dveří při dodržení norem ČSN EN 1125.



Parametry dveří

Uzávěry panikových dveří jsou určeny podle ČSN EN 1125 na dveře o šířce do 130 cm, výšce do 227 cm nebo 340 cm, tloušťky do 105 mm a váze do 200 kg. Dveře vyšší než 250 cm neodpovídají oblasti použití ČSN EN 1125.




Účinná délka ovládací hrazdy

Podle ČSN EN 1125 musí činit účinná délka ovládací tyče (hrazdy) minimálně 60 % šířky dveří.



Protipožární provedení

Symbolem „“ jsou označeny výrobky panikových kování, které jsou přezkoušeny pro použití na požárních a kouřotěsných dveřích.



Piktogram „Únikový východ“

Musí být umístěn na vnitřní ploše dveří hned nad kováním nebo na něm a jeho plocha by neměla být menší než 8.000 mm².



Závora (táhlo) přenáší moment uzavírání dveří z vnitřního mechanismu zámku do horních a dolních zajištění.

Vnější kování v provedení koule nebo klika.



Rámová západka pro stětku zámku s distančními destičkami je součástí balení.

Kryt závory (táhlo) zajišťuje ochranu závory před jejím poškozením a zvyšuje bezpečnost panikového kování.

Dolní zajištění pro protipožární a kouřotěsné dveře obsahuje bezpečnostní pojistku, ocelovou stětku a ocelovou podlahovou západku.

Horní rámová západka pro stětku horního zajištění s distančními destičkami je součástí balení.

Horní zajištění pro protipožární a kouřotěsné dveře obsahuje bezpečnostní pojistku, ocelovou stětku, ocelovou rámovou západku s podložkami.

Piktogram „Únikový východ“ umístěte nad kování nebo na tělo kování na viditelném místě.

Doporučený rozměr: 63 x 125 mm. Plocha piktogramu nesmí být menší než 8.000 mm².

Bezpečnostní pojistka ve stěлке zámku zamezuje zasunutí stělinky zpět v uzavřeném stavu dveří neoprávněným osobám.

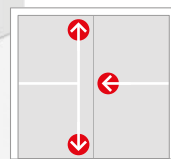
Paniková tyč (hrazda) Pro šířku dveří do 130 cm. Její délku je možné zkrátit na rozměr dveří.



1 BODOVÉ JEDNOKŘÍDLÉ



2 BODOVÉ JEDNOKŘÍDLÉ



3 BODOVÉ DVOUKŘÍDLÉ

Podlahová západka pro stětku dolního zajištění je součástí balení.



PANIKOVÉ KOVÁNÍ



PRO PROSKLENÉ PROFILOVÉ DVEŘE



PRO PLNÉ DVEŘE

PHA 2000

Vnější kování / Koule

K sadě panikového kování je nutné na vnější stranu dveří doobjednat vnější kování. Vnější kování s koulí není možné použít v souladu s ČSN EN 1125 na požárních a kouřotěsných dveřích.



VNĚJŠÍ KOVÁNÍ
KOULE
Typ. číslo
PVE00082

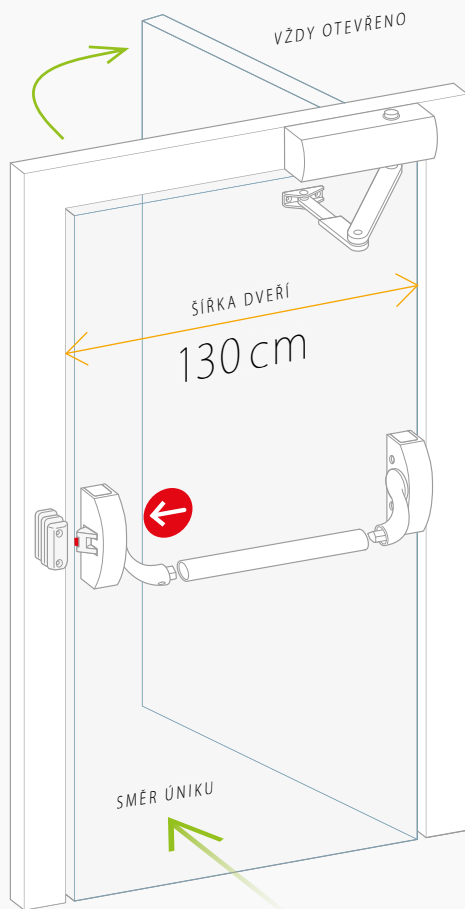
PHA 2000

Vnější kování / Klika

Vnější kování s klikou je možné použít v souladu s ČSN EN 1125 na požárních a kouřotěsných dveřích.



VNĚJŠÍ KOVÁNÍ
KLIKA
Typ. číslo
PVE00137



Kování PHA 2000 Jednokřídlé dveře 1 bodové zavírání



1 bodové sety na dveře obsahují:

1x *jednobodové modulární madlo s nastavitelnou hrazdou, panikové zárážky.*



K setu je důležité objednat:

1x *Venkovní kování včetně zámku s klikou nebo koulí.*



Bezpečnostní vložku

1x *Bezpečnostní půlvložku RC4 o rozměrech 00/30 mm s chráněným profilem klíče najdete v kapitole Bezpečnostní vložky RC4.*



Samozavírač Geze


1x *Samozavírač bez aretace pro zajištění protipožárních dveří na únikových cestách.*



Doporučujeme

Pro výběr vhodného typu zavírače doporučujeme zvolit typové řady Geze TS 2000 a TS 4000, které najdete v kapitole Základní nabídka dveřních zavíračů.

PHA 2000 jednobodové Jednokřídlé dveře Šířka ≤ 130 cm



ŠÍŘKA DVEŘÍ
DO 130 CM



KOVÁNÍ PHA



✓ Tloušťka dveří

→ Sada panikového kování je určena pro dveře tloušťky do 60 mm.

✓ Váha dveří

→ Jedno křídlo dveří do 200 kg.

✓ Způsob užití

→ Pro montáž na dveře plné a profilové z vnitřní strany (strana úniku).

✓ Montáž samozavíračů

→ Doporučená montáž samozavíračů je na straně úniku, tedy na straně dveří, kde je osazeno samotné panikové kování.

⚠ Upozornění

→ V případě montáže zavíračů na protipožárních a kouřotěsných dveřích je povoleno použít pouze zavírače bez aretace.

Provedení	Typové číslo
Set 1 bodový / šířka dveří do 130 cm	
Nepožární dveře	PVE00266
Požární dveře	PVE00144
Vnější kování se zámkem	
Koule	PVE00082
Klíka [L/P]	PVE00137
Prodlužovací čtyřhran 8mm [tloušťka dveří do 105 mm]	
Čtyřhran včetně upevn. šroubů	PVE00278

Kování PHA 2000 Jednokřídlé dveře 2 bodové zavírání



2 bodové sety na dveře obsahují:

- 1× jednobodové modulární madlo s nastavitelnou hrazdou,
- 1× horní zajištění, 1× dolní zajištění,
- 2× rámová paniková zárážka,
- 1× podlahová zárážka,
- 2× sada táhel s krytem



K setu je důležité objednat:

- 1× Venkovní kování včetně zámku s klikou nebo koulí.



Bezpečnostní vložku

- 1× Bezpečnostní půlvložku RC4 o rozměrech 00/30 mm s chráněným profilem klíče najdete v kapitole Bezpečnostní vložky RC4.



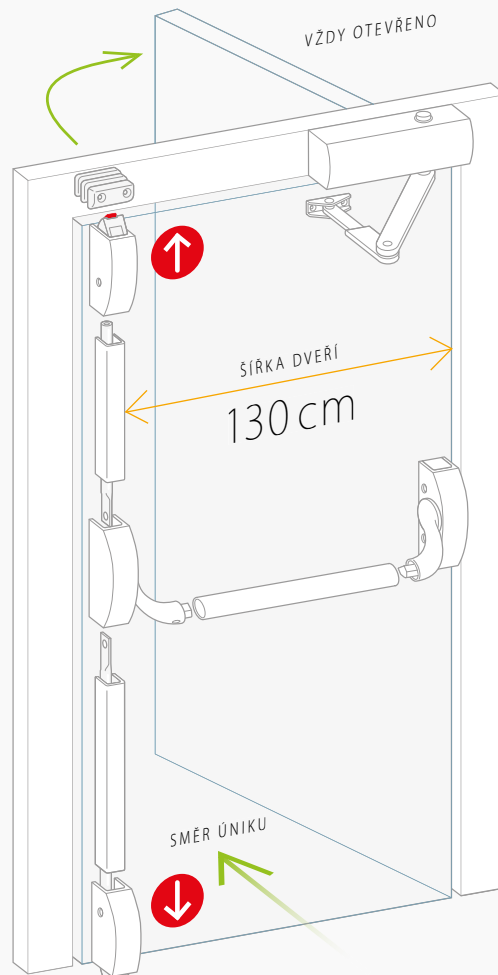
Samozavírač Geze

- 1× Samozavírač bez aretace pro zajištění protipožárních dveří na únikových cestách.

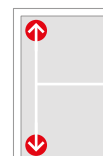


Doporučujeme

Pro výběr vhodného typu zavírače doporučujeme zvolit typové řady s funkcemi tlumeného otevírání dveří a s možností plynulého nastavení síly zavírání (např. TS 4000), které najdete v kapitole Základní nabídka dveřních zavíračů.



PHA 2000 dvoubodové Jednokřídlé dveře Šířka ≤ 130 cm



KOVÁNÍ PHA

ŠÍRKA DVEŘÍ
DO 130 CM



✓ Tloušťka dveří

→ Pro dveře tloušťky do 60 mm.

✓ Váha dveří

→ Jedno křídlo dveří do 200 kg.

✓ Způsob užití

→ Pro montáž na dveře plné a profilové z vnitřní strany (strana úniku).

✓ Montáž samozavíračů

→ Při montáži samozavíračů dodržujte montážní postup výhradně v souladu s montážním návodem.

⚠ Upozornění

→ V případě montáže zavíračů na protipožárních a kouřotěsných dveřích je povoleno použít pouze zavírače bez aretace.

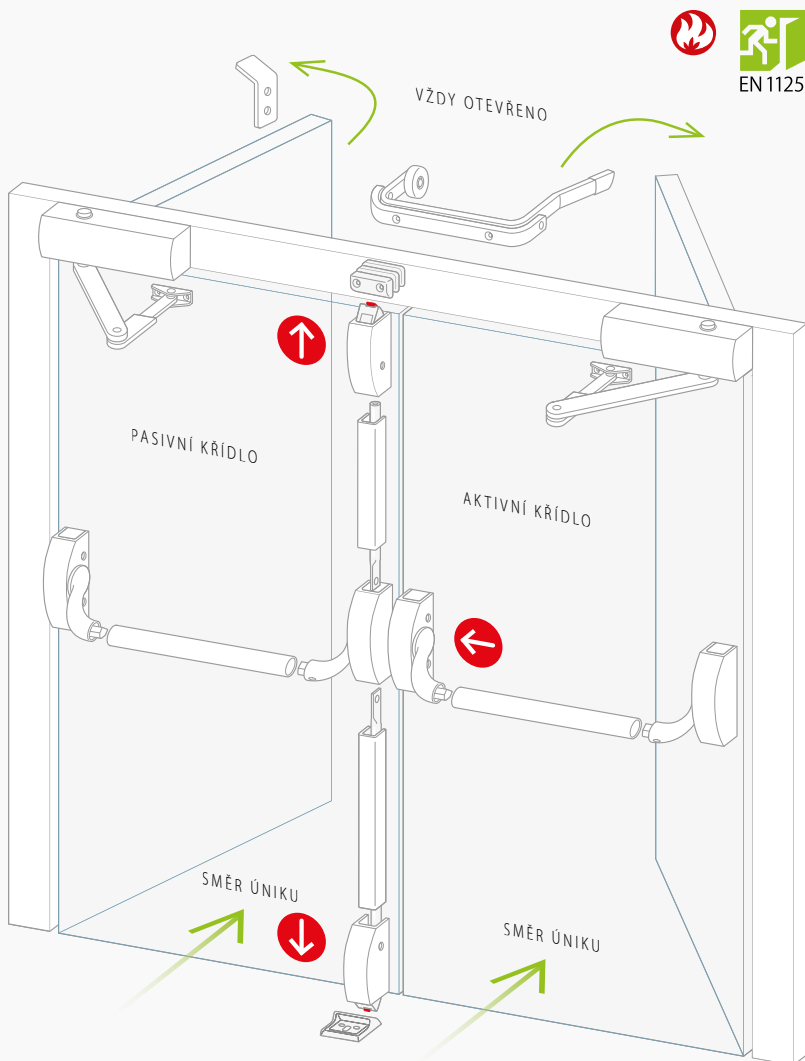
Provedení Typové číslo

Set 2 bodový / šířka dveří do 130 cm

200 MAX	Nepožární dveře v ≤ 227 cm	PVE00268
	Nepožární dveře v ≤ 340 cm	PVE00269
	Požární dveře v ≤ 227 cm	PVE00274
	Požární dveře v ≤ 340 cm	PVE00275
Vnější kování se zámek		
	Koule	PVE00082
	Klika [L/P]	PVE00137

Prodlužovací čtyřhran 8mm [tloušťka dveří do 105 mm]

Čtyřhran včetně upevn. šroubů PVE00278



Kování PHA 2000 Dvoukřídlé dveře 3 bodové zavírání



3 bodové sety na dveře obsahují:

- 2× jednobodové modulární madlo s nastavitelnou hrazdou,
- 1× horní zajištění, 1× dolní zajištění,
- 2× rámová paniková zárážka,
- 1× podlahová zárážka,
- 2× sada táhel s krytem



K setu je důležité objednat:

- 1× Venkovní kování včetně zámku s klikou nebo koulí



Koordinátor zavírání

- 1× Koordinátor zavírání zajistí správné pořadí zavření obou křídel tak, aby aktivní křídlo bylo zavřeno jako poslední.



Bezpečnostní vložku

- 1× Bezpečnostní půlvložku RC4 o rozměrech 00/30 mm s chráněným profilem klíče najdete v kapitole Bezpečnostní vložky RC4.

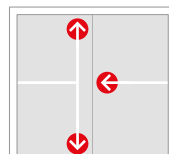


Samozavírač Geze

- 2× Samozavírač bez aretace pro zajištění protipožárních dveří na únikových cestách.



PHA 2000 třibodové Dvoukřídlé dveře Šířka ≤ 260 cm



ŠÍŘKA DVEŘÍ
DO 260 CM



KOVÁNÍ PHA



✓ Tloušťka dveří

- Pro dveře tloušťky do 60 mm.

✓ Váha dveří

- Jedno křídlo dveří do 200 kg.

✓ Způsob užití

- Pro montáž na dveře plné a profilové z vnitřní strany (strana úniku).

⚠ Upozornění

- V případě montáže zavíračů na protipožární a kouřotěsné dveře je povoleno použít pouze zavírače bez aretace.
- V případě montáže zavíračů na dvoukřídlé dveře s perodrážkou v případě panikových uzávěrů je nutné vždy použít koordinátor zavírání.

Provedení	Typové číslo
Set 3 bodový / šířka dveří do 260 cm	
Nepožární dveře v ≤ 227 cm	PVE00271
Nepožární dveře v ≤ 340 cm	PVE00272
Požární dveře v ≤ 227 cm	PVE00187
Požární dveře v ≤ 340 cm	PVE00277
Vnější kování se zámekem	
Koule	PVE00082
Klika [L/P]	PVE00137
Koordinátor zavírání	
Pro dvoukřídlé dveře s perodrážkou	PVE00184

Dveřní zavírače Geze

Svěrná deska

Slouží k uchycení těla zavírače na skleněné křídlo dveří. Pro tloušťku skla 8 a 10 mm. Lze osadit zavírače v těchto řadách: TS 2000 / TS 3000 / TS 4000

A Koncový doraz

Krátký poslední úsek těsně před dovřením dveří. Jedná se o silnější „doklapnutí dveří“ překonávající např. odpor vzduchu.

B Rychlost zavírání

Rychlost, s níž se dveře zavírají, lze nastavit individuálně.

C Zpožděné zavírání

Pozastaví zavírání dveří tak, aby byl dostatek času projít dveřmi. Vhodná funkce pro školy, hotely a nemocnice, kde je velká frekvence pohybu chodců.

D Tlumené otevírání

Snižuje rychlost velkou silou otevřených dveří. Jedná se o pojistku proti nekontrolovanému „rozražení“ dveří. Nenahrazuje však pevnou dveřní zárážku, která zabraňuje naražení křídla dveří do stěny.



Přehled funkcí

	TS 1000 C	TS 1500	TS 2000 V	TS 2000 V BC	TS 3000 V	TS 3000 V BC	TS 4000	TS 4000 S
S Způsob nastavení síly zavírání	MONTÁŽÍ	MONTÁŽÍ	MONTÁŽÍ	MONTÁŽÍ	PLYNULÁ REGULACE	PLYNULÁ REGULACE	PLYNULÁ REGULACE	PLYNULÁ REGULACE
A Nastavení koncového dorazu	✓	✓	✓ [RAMÍNKEM]	✓	✓	✓	✓ [RAMÍNKEM]	✓
B Nastavení rychlosti zavírání	✓	✓	✓	✓	✓	✓	✓	✓
C Zpoždění zavírání	—	—	—	—	—	—	—	✓
Optický indikátor síly zavírání	—	—	—	—	—	—	✓	✓
D Tlumené otevírání	—	—	—	✓ [FIXNÍ]	—	✓	✓	✓
Tepelná stabilizace	—	—	✓	✓	✓	✓	✓	✓
X Aretace pevná / vypínací	ANO / NE	ANO / NE	ANO / ANO	ANO / ANO	ANO / NE	ANO / NE	ANO / ANO	ANO / ANO
Rozsah nastavení aretace	od 70° do 150°	od 70° do 150°	od 70° do 150°	od 70° do 150°	od 80° do 130°	od 80° do 130°	od 70° do 150°	od 70° do 150°
SKLO Upevnění na skleněné dveře	—	—	✓	✓	✓	✓	✓	✓

S Nastavení síly zavírání dveří

Síla	Váha	Šířka [v mm]	TS 1000 C	TS 1500	TS 2000 V	TS 2000 V BC	TS 3000 V	TS 3000 V BC	TS 4000	TS 4000 S
1	20 kg	do 750	—	✓ TS 1500 G	—	—	↑	↑	↑	↑
2	40 kg	750 – 850	✓	—	✓	✓	✓	✓	—	—
3	60 kg	850 – 950	✓	✓	—	—	✓	✓	✓	✓
4	80 kg	950 – 1.100	—	✓	✓	✓	↓	↓	✓	✓
5	100 kg	1.100 – 1.250	—	—	✓	✓	—	—	↓	↓
6	120 kg	1.250 – 1.400	—	—	—	—	—	—	↓	↓
7	160 kg	1.400 – 1.600	—	—	—	—	—	—	↓	—

✓ Doporučené užívání

	TS 1000 C	TS 1500	TS 2000 V	TS 2000 V BC	TS 3000 V	TS 3000 V BC	TS 4000	TS 4000 S
Venkovní dveře	—	—	✓	✓	✓	✓	✓	✓
Panelové domy, veřejně přístupné prostory	—	—	✓	✓	✓	✓	✓	✓
Kancelářské prostory	✓	✓	✓	✓	✓	✓	✓	✓
C Požární a kouřotěsné dveře [EN3-4]	✗	✗	✗	✗	✗	✗	✗	✗

Značení / Kódovací systém

PODLE ČSN EN 1154

4	8	2-3	1	1	4
---	---	-----	---	---	---

1 Pozice – Třída použití

Třída 3: k zavírání dveří z úhlu min. 105°
Třída 4: k zavírání dveří z úhlu min. 180°

2 Pozice – Trvalá funkce

Třída 8: 500.000 zkušebních cyklů

3 Pozice – Velikost dveřního zavírače

Označení síly zavírače 1-7

4 Pozice – Způsobilost použití na požárních a kouřotěsných dveřích


Třída 0: žádná způsobilost
Třída 1: způsobilý

5 Pozice – Bezpečnost

Třída 1: zvláštní požadavky na bezpečnost

6 Pozice – Odolnost proti korozi

5 různých tříd dle DIN EN 1670



MONTÁŽNÍ DESKA
USNADŇUJE MONTÁŽ
ZAVÍRAČE.
DOPORUČUJEME
PRO PROTIPOŽÁRNÍ
A KOUŘOTĚSNÉ
DVEŘE



ZAVÍRAČE GEZE

MECHANICKÁ ARETACE
DO LIŠTY ZAVÍRAČE
TS 1500 G / TS 3000 V / TS 3000 V BC

STAVITELNÉ
RAMÍNKO
S ARETACÍ

TS 1000 C



Síla zavírače: 2 / 3



ČSN EN 1154

4 8 2/3 1 1 4

váha: do 60 kg
šířka dveří: do 950 mm

Přehled funkcí

S	Způsob nastavení síly zavírání	MONTÁŽÍ
A	Nastavení koncového dorazu	✓
B	Nastavení rychlosti zavírání	✓
C	Zpoždění zavírání	—
	Optický indikátor síly zavírání	—
D	Tlumené otevírání	—
	Tepelná stabilizace	—
X	Aretace pevná / vypínací	ANO / NE
	Rozsah nastavení aretace	od 70° do 150°
SKLO	Upevnění na skleněné dveře	—

S Nastavení síly zavírání

Síla	Váha	Šířka [v mm]	Způsob nastavení
2	40 kg	750 – 850	Otočením kolébky
3	60 kg	850 – 950	Otočením kolébky
i	Sílu zavírání nastavíte před montáží správnou orientací kolébky ramínka dle uvedeného výkresu a šablony přiložené v balení výrobku.		

S NASTAVENÍ A OTOČENÍ KOLÉBKY RAMÍNKA



TS 1000 C

Provedení	TS 1000 C	TS 1000 C černý
Zav. + ram. bez aretace	PVE00095	PVE00290
Zav. + ram. s pevnou aretací	PVE00125	nedodáváme
Zav. + ram. s vyp. aretací	nedodáváme	nedodáváme
Zav. + lišta bez aretace	nedodáváme	nedodáváme
Zav. + lišta s aretací	nedodáváme	nedodáváme
Montážní deska	PVE00097	PVE00289
Svěrná deska na sklen. dveře	nedodáváme	nedodáváme
Aretace pro kluznou lištu	nedodáváme	nedodáváme

TS 1500 G



Síla zavírače: 1



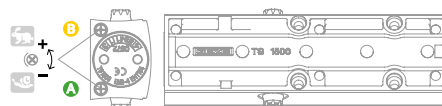
váha: do 20 kg
šířka dveří: do 750 mm

Přehled funkcí

S	Způsob nastavení síly zavírání	—
A	Nastavení koncového dorazu	✓
B	Nastavení rychlosti zavírání	✓
C	Zpoždění zavírání	—
	Optický indikátor síly zavírání	✓
D	Tlumené otevírání	✓
	Tepelná stabilizace	✓
X	Aretace pevná / vypínací	ANO / ANO
	Rozsah nastavení aretace	od 70° do 150°
SKLO	Upevnění na skleněné dveře	—

S Nastavení síly zavírání

Síla	Váha	Šířka [v mm]	Způsob nastavení
1	20 kg	do 750	FIXNÍ
i	Sílu zavírání nelze individuálně nastavit. Ta je od výrobce nastavena fixně na váhu dveří 20 kg.		



TS 1500 G

Provedení	Typové číslo
Zavírač + ramínko bez aretace	nedodáváme
Zavírač + ramínko s pevnou aretací	nedodáváme
Zavírač + ramínko s vypínatelnou aretací	nedodáváme
Zavírač + lišta bez aretace	PVE00110
Zavírač + lišta s aretací	PVE00111
Montážní deska	PVE00092
Svěrná deska na skleněné dveře	nedodáváme
Aretace pro kluznou lištu	PVE00251

TS 1500



Síla zavírače: 3 / 4



ČSN EN 1154

4 8 3/4 1 1 3

váha: do 80 kg
šířka dveří: do 1.100 mm

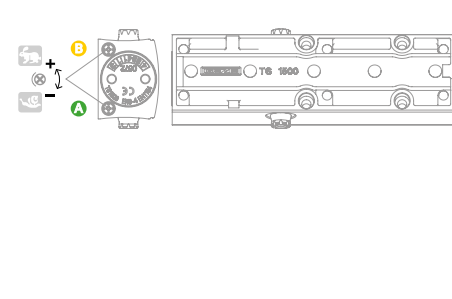
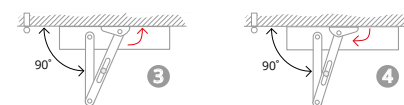
Přehled funkcí

S	Způsob nastavení síly zavírání	MONTÁŽÍ
A	Nastavení koncového dorazu	✓
B	Nastavení rychlosti zavírání	✓
C	Zpoždění zavírání	—
	Optický indikátor síly zavírání	—
D	Tlumené otevírání	—
	Tepelná stabilizace	—
X	Aretace pevná / vypínací	ANO / NE
	Rozsah nastavení aretace	od 70° do 150°
SKLO	Upevnění na skleněné dveře	—

S Nastavení síly zavírání

Síla	Váha	Šířka [v mm]	Způsob nastavení
3	60 kg	850 – 950	Otočením kolébky
4	80 kg	950 – 1.100	Otočením kolébky
i	Sílu zavírání nastavíte před montáží správnou orientací kolébky ramínka dle uvedeného výkresu a šablony přiložené v balení výrobku.		

S NASTAVENÍ A OTOČENÍ KOLÉBKY RAMÍNKA



TS 1500

Provedení	Typové číslo
Zavírač + ramínko bez aretace	PVE00108
Zavírač + ramínko s pevnou aretací	PVE00109
Zavírač + ramínko s vypínatelnou aretací	nedodáváme
Zavírač + lišta bez aretace	nedodáváme
Zavírač + lišta s aretací	nedodáváme
Montážní deska	PVE00092
Svěrná deska na skleněné dveře	nedodáváme
Aretace pro kluznou lištu	nedodáváme

Zavírače

TS 2000 V



Síla zavírače: 2 / 4 / 5



váha: do 100 kg
šířka dveří: do 1.250 mm

ČSN EN 1154				
4	8	2/4/5	1	1 4

TS 2000 V BC



Síla zavírače: 2 / 4 / 5



váha: do 100 kg
šířka dveří: do 1.250 mm

TS 3000 V



Síla zavírače: 1 2 3 4



váha: do 80 kg
šířka dveří: do 1.100 mm

ČSN EN 1154				
4	8	1-4	1	1 4

Přehled funkcí

S	Způsob nastavení síly zavírání	MONTÁŽÍ
A	Nastavení koncového dorazu	✓ [RAMÍNKEM]
B	Nastavení rychlosti zavírání	✓
C	Zpoždění zavírání	—
	Optický indikátor síly zavírání	—
D	Tlumené otevírání	—
	Tepelná stabilizace	✓
X	Aretace pevná / vypínací	ANO / ANO
	Rozsah nastavení aretace	od 70° do 150°
SKLO	Upevnění na skleněné dveře	✓

Přehled funkcí

S	Způsob nastavení síly zavírání	MONTÁŽÍ
A	Nastavení koncového dorazu	✓
B	Nastavení rychlosti zavírání	✓
C	Zpoždění zavírání	—
	Optický indikátor síly zavírání	—
D	Tlumené otevírání	✓ [FIXNÍ]
	Tepelná stabilizace	✓
X	Aretace pevná / vypínací	ANO / ANO
	Rozsah nastavení aretace	od 70° do 150°
SKLO	Upevnění na skleněné dveře	✓

Přehled funkcí

S	Způsob nastavení síly zavírání	PLYNULÁ REGULACE
A	Nastavení koncového dorazu	✓
B	Nastavení rychlosti zavírání	✓
C	Zpoždění zavírání	—
	Optický indikátor síly zavírání	—
D	Tlumené otevírání	—
	Tepelná stabilizace	✓
X	Aretace pevná / vypínací	ANO / NE
	Rozsah nastavení aretace	od 80° do 130°
SKLO	Upevnění na skleněné dveře	✓

S Nastavení síly zavírání

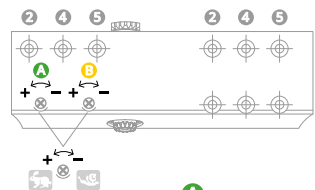
Síla	Váha	Šířka [v mm]	Způsob nastavení
2	40 kg	750 – 850	Výběrem pozice otvorů
4	80 kg	950 – 1.100	Výběrem pozice otvorů
5	100 kg	1.100 – 1.250	Výběrem pozice otvorů
i	Nastavení síly zavírání provedete před montáží výběrem odpovídajících otvorů dle uvedeného výkresu a šablony přiložené v balení výrobku.		

S Nastavení síly zavírání

Síla	Váha	Šířka [v mm]	Způsob nastavení
2	40 kg	750 – 850	Výběrem pozice otvorů
4	80 kg	950 – 1.100	Výběrem pozice otvorů
5	100 kg	1.100 – 1.250	Výběrem pozice otvorů
i	Nastavení síly zavírání provedete před montáží výběrem odpovídajících otvorů dle uvedeného výkresu a šablony přiložené v balení výrobku.		

S Nastavení síly zavírání

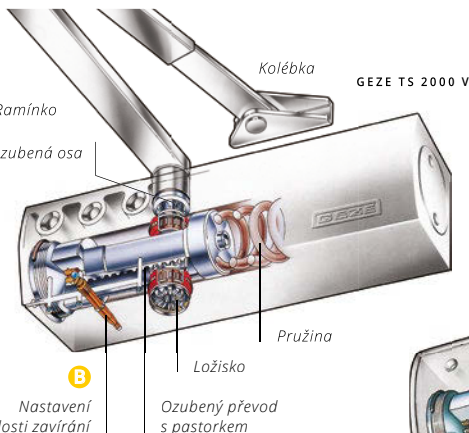
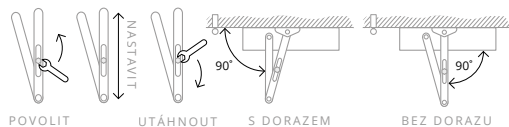
Síla	Váha	Šířka [v mm]	Způsob nastavení
1	20 kg	do 750	Otočit na doraz „-“
2	40 kg	750 – 850	Otočit 2,5 krát
3	60 kg	850 – 950	Otočit 5 krát
4	80 kg	950 – 1.100	Otočit na doraz „+“
i	Nastavení síly zavírání provedete otáčením regulátoru S		



TS 2000 V

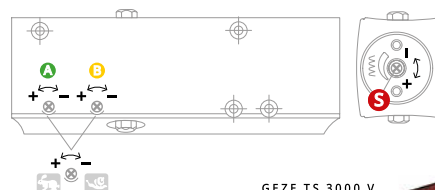
KONCOVÝ DORAZ
JEN U TS 2000 V BC
JINAK NA RAMÍNKU

A NASTAVENÍ KONCOVÉHO DORAZU PRO TS 2000 V



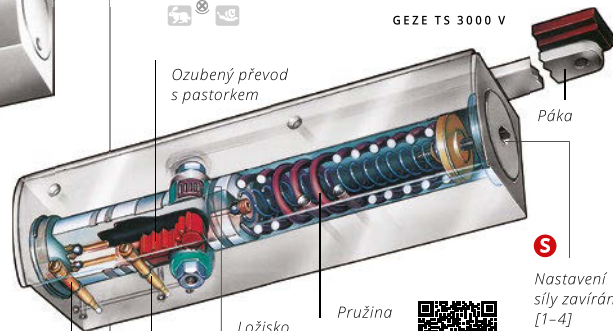
TS 2000 V BC

Nastavení koncového dorazu



GEZE TS 3000 V

Ozubený převod s pastorkem



TS 3000 V

Nastavení síly zavírání [1-4]

Provedení	Typové číslo
Zavírač + ramínko bez aretace	PVE00112
Zavírač + ramínko s pevnou aretací	PVE00075
Zavírač + ramínko s vypínatelnou aretací	PVE00114
Zavírač + lišta bez aretace	nedodáváme
Zavírač + lišta s aretací	nedodáváme
Montážní deska	PVE00093
Svěrná deska na skleněné dveře	PVE00202
Aretace pro kluznou lištu	nedodáváme

Provedení	Typové číslo
Zavírač + ramínko bez aretace	PVE00113
Zavírač + ramínko s pevnou aretací	PVE00126
Zavírač + ramínko s vypínatelnou aretací	PVE00127
Zavírač + lišta bez aretace	nedodáváme
Zavírač + lišta s aretací	nedodáváme
Montážní deska	PVE00093
Svěrná deska na skleněné dveře	PVE00202
Aretace pro kluznou lištu	—

Provedení	Typové číslo
Zavírač + ramínko bez aretace	nedodáváme
Zavírač + ramínko s pevnou aretací	nedodáváme
Zavírač + ramínko s vypínatelnou aretací	nedodáváme
Zavírač + lišta bez aretace	PVE00115
Zavírač + lišta s aretací	PVE00116
Montážní deska	PVE00100
Svěrná deska na skleněné dveře	PVE00177
Aretace pro kluznou lištu	PVE00107

TS 3000 V BC



Síla zavírače: 1 2 3 4



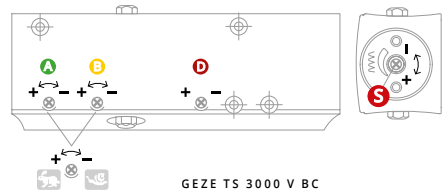
váha: do 80 kg
šířka dveří: do 1.100 mm

Přehled funkcí

S	Způsob nastavení síly zavírání	PLYNULÁ REGULACE
A	Nastavení koncového dorazu	✓
B	Nastavení rychlosti zavírání	✓
C	Zpoždění zavírání	—
	Optický indikátor síly zavírání	—
D	Tlumení otevírání	✓
	Tepelná stabilizace	✓
✗	Aretace pevná / vypínací	ANO / NE
	Rozsah nastavení aretace	od 80° do 130°
SKLO	Upevnění na skleněné dveře	✓

S Nastavení síly zavírání

Síla	Váha	Šířka [v mm]	Způsob nastavení
1	20 kg	do 750	Otočit na doraz „-“
2	40 kg	750 – 850	Otočit 2,5 krát
3	60 kg	850 – 950	Otočit 5 krát
4	80 kg	950 – 1.100	Otočit na doraz „+“
i	Nastavení síly zavírání provedete otáčením regulátoru S		



GEZE TS 3000 V BC



D TLUMENÉ OTEVÍRÁNÍ
JEN U TS 3000 V BC



TS 3000 V BC

Provedení	Typové číslo
Zavírač + ramínko bez aretace	nedodáváme
Zavírač + ramínko s pevnou aretací	nedodáváme
Zavírač + ramínko s vypínatelnou aretací	nedodáváme
Zavírač + lišta bez aretace	PVE00128
Zavírač + lišta s aretací	PVE00129
Montážní deska	PVE00100
Svěrná deska na skleněné dveře	PVE00177
Aretace pro kluznou lištu	PVE00107

TS 4000



Síla zavírače: 1 2 3 4 5 6



ČSN EN 1154

4 8 1-6 1 1 4

váha: do 120 kg
šířka dveří: do 1.400 mm

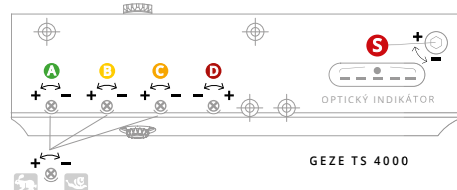
Přehled funkcí

S	Způsob nastavení síly zavírání	PLYNULÁ REGULACE
A	Nastavení koncového dorazu	✓ [RAMÍNKEM]
B	Nastavení rychlosti zavírání	✓
C	Zpoždění zavírání	—
	Optický indikátor síly zavírání	✓
D	Tlumení otevírání	✓
	Tepelná stabilizace	✓
✗	Aretace pevná / vypínací	ANO / ANO
	Rozsah nastavení aretace	od 70° do 150°
SKLO	Upevnění na skleněné dveře	✓

S Nastavení síly zavírání

Síla	Váha	Šířka [v mm]	Způsob nastavení
1	20 kg	do 750	Regulátorem +/-
2	40 kg	750 – 850	Regulátorem +/-
3	60 kg	850 – 950	Regulátorem +/-
4	80 kg	950 – 1.100	Regulátorem +/-
5	100 kg	1.100 – 1.250	Regulátorem +/-
6	120 kg	1.250 – 1.400	Regulátorem +/-
i	Plynulé nastavení pomocí regulátoru		

Ize kontrolovat opticky na stupnici indikátoru



GEZE TS 4000

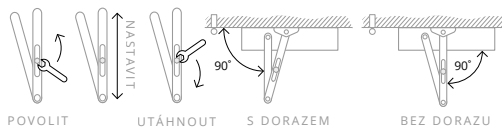


TS 4000

A KONCOVÝ DORAZ
JEN U TS 4000 S
JINAK NA RAMÍNKU

B Nastavení rychlosti zavírání

A NASTAVENÍ KONCOVÉHO DORAZU PRO TS 4000



POVOLIT UTÁHNOUT S DORAZEM BEZ DORAZU

Provedení	Typové číslo
Zavírač + ramínko bez aretace	PVE00117
Zavírač + ramínko s pevnou aretací	PVE00118
Zavírač + ramínko s vypínatelnou aretací	PVE00119
Zavírač + lišta bez aretace	nedodáváme
Zavírač + lišta s aretací	nedodáváme
Montážní deska	PVE00094
Svěrná deska na skleněné dveře	PVE00201
Aretace pro kluznou lištu	nedodáváme

TS 4000 S



Síla zavírače: 1 2 3 4 5 6



váha: do 120 kg
šířka dveří: do 1.400 mm

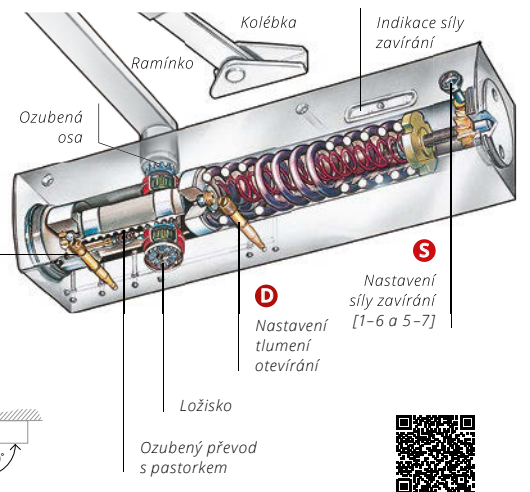
Přehled funkcí

S	Způsob nastavení síly zavírání	PLYNULÁ REGULACE
A	Nastavení koncového dorazu	✓
B	Nastavení rychlosti zavírání	✓
C	Zpoždění zavírání	✓
	Optický indikátor síly zavírání	✓
D	Tlumení otevírání	✓
	Tepelná stabilizace	✓
✗	Aretace pevná / vypínací	ANO / ANO
	Rozsah nastavení aretace	od 70° do 150°
SKLO	Upevnění na skleněné dveře	✓

S Nastavení síly zavírání

Síla	Váha	Šířka [v mm]	Způsob nastavení
1	20 kg	do 750	Regulátorem +/-
2	40 kg	750 – 850	Regulátorem +/-
3	60 kg	850 – 950	Regulátorem +/-
4	80 kg	950 – 1.100	Regulátorem +/-
5	100 kg	1.100 – 1.250	Regulátorem +/-
6	120 kg	1.250 – 1.400	Regulátorem +/-
i	Plynulé nastavení pomocí regulátoru		

Ize kontrolovat opticky na stupnici indikátoru



TS 4000 S

Provedení	Typové číslo
Zavírač + ramínko bez aretace	PVE00130
Zavírač + ramínko s pevnou aretací	PVE00131
Zavírač + ramínko s vypínatelnou aretací	PVE00132
Zavírač + lišta bez aretace	nedodáváme
Zavírač + lišta s aretací	nedodáváme
Montážní deska	PVE00094
Svěrná deska na skleněné dveře	PVE00201
Aretace pro kluznou lištu	nedodáváme

Zavírače

Bezpečná ochrana majetku

Nahrazuje svazek klíčů jedním
Zvyšuje bezpečnost objektu
Snižuje ohrožení života a majetku
Zjednodušuje správu objektů



CERTIFIKÁT BEZPEČNOSTI RC3



CERTIFIKÁT BEZPEČNOSTI RC4



ADMINISTRATIVNÍ A KANCELÁŘSKÉ BUDOVY



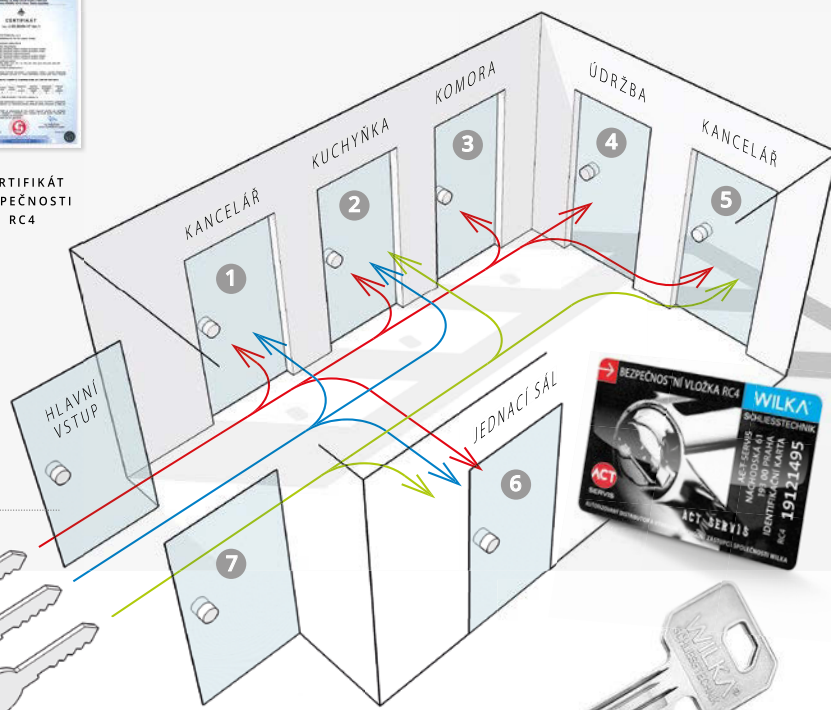
BYTOVÉ A PANELOVÉ DOMY



ŠKOLSKÁ ZAŘÍZENÍ A BUDOVY



VÝROBNÍ A TOVÁRENSKÉ OBJEKTY



Chráněný profil klíče RC4

Pro systémy generálního klíče v bezpečnostní třídě RC4 i samostatně dodáváme klíče s chráněným profilem. To znamená, že duplikát klíče Vám zhotovíme pouze u nás po předložení bezpečnostní karty.



SEZNAM DVEŘÍ
DO TABULKY VYPLŇTE KOMPLETNÍ SOUPIS ZÁMKŮ A DVEŘÍ, KTERÉ BUDETE V SYSTÉMU VYUŽÍVAT.

SEZNAM UŽIVATELŮ
SESTAVTE SOUPIS VŠECH UŽIVATELŮ A U KAŽDÉHO SPECIFIKUJTE JEHO OPRAVNĚNÍ.

	Generální klíč	Klíč pro uživatele	Klíč pro uživatele
Přehled dveří v objektu	Přístup	Přístup	Přístup
Dveře čís. 1 Kancelář 1	Kancelář 1	Kancelář 1	Kancelář 1
Dveře čís. 2 Kuchyňka	Kuchyňka	Kuchyňka	Kuchyňka
Dveře čís. 3 Komora	Komora	Komora	Komora
Dveře čís. 4 Údržba	Údržba	Údržba	Údržba
Dveře čís. 5 Kancelář 5	Kancelář 5	Kancelář 5	Kancelář 5
Dveře čís. 6 Jednací sál	Jednací sál	Jednací sál	Jednací sál
Dveře čís. 7 Hlavní vstup	Hlavní vstup	Hlavní vstup	Hlavní vstup

PROGRAM WILKA



Jsmo autorizovaným distributorem a výhradním zástupcem



Projektujeme a vyrábíme systémy generálních klíčů včetně chráněných profilů v bezpečnostních třídách RC3 a RC4 v krátkých lhůtách včetně záručního a pozáručního servisu.

Zkoušky bezpečnosti ve třídách RC3 a RC4

Naše bezpečnostní vložky byly testovány podle přísných bezpečnostních testů. Při těchto zkouškách jsou vložky mechanicky testovány proti fyzickému napadení, jako je odvrtnutí bubínku vložky, vylomení vložky ze zámku, překonání konstrukce vložky pomocí planžetování, vytržení bubínku z těla vložky.



Platné certifikace

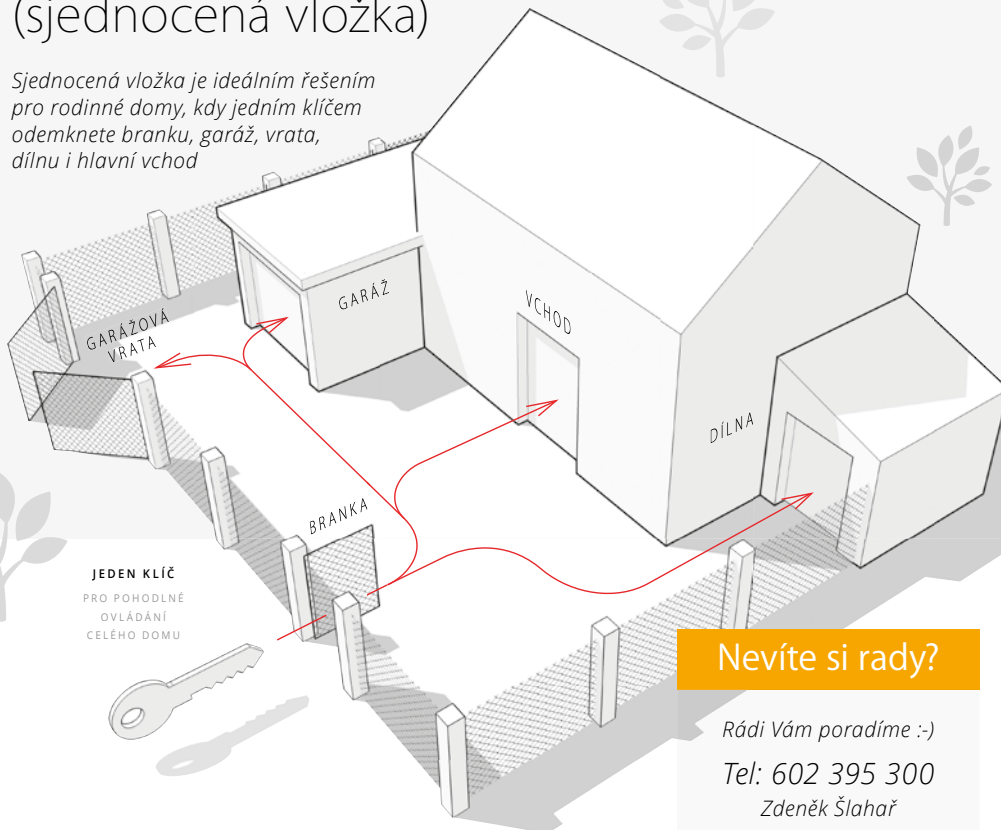
Na našich stránkách najdete platné certifikáty pro bezpečnostní vložky RC3 a RC4 s chráněným profilem klíče, nebo si je můžete načíst pomocí QR kódu přímo zde.



CERTIFIKÁT RC3

Sjednocený uzávěr (sjednocená vložka)

Sjednocená vložka je ideálním řešením pro rodinné domy, kdy jedním klíčem odemknete branku, garáž, vrata, dílnu i hlavní vchod



PLÁNOVACÍ
TABULKA



INTERAKTIVNÍ
CENÍK VLOŽEK

Nevíte si rady?

Rádi Vám poradíme :-)

Tel: 602 395 300

Zdeněk Šlahav

PRAHA / ZÁPADNÍ ČECHY

Tel: 602 486 767

Pavel Bačkovský

VÝCHODNÍ ČECHY

Tel: 724 092 798

Onďřej Vejmelka

MORAVA

Přednosti systému generálního klíče a sjednocené vložky

Bezpečnostní konstrukce

Speciální šeststavítková vložka, chráněný profil klíče zabraňuje jeho volnému kopírování v klíčovými studiích.



Jediný klíč místo svazku

Systém generálního klíče umožní každému uživateli objektu mít pouze jediný klíč.



Snížené riziko ohrožení života

V případě nepředvídané situace odemknete Generálním klíčem všechny dveře v objektu.



Zjednodušená správa objektu

Evidence a správa klíčů je přehlednější a snazší. Odpadá složité popisování svazku klíčů, jejich uchování a archivace.



Havarijní funkce

Poznejte výhody vložek s havarijní funkcí.

Stalo se Vám již někdy, že jste nechali klíč v zámku a zabouchli si dveře? S naší havarijní vložkou již nebudete muset volat zámečníky a odemknete si sami. Vložku lze otevřít vždy, i když necháte klíče v zámku. Vhodné pro rodiny s dětmi, seniory, domovy důchodců, hotely, penziony.

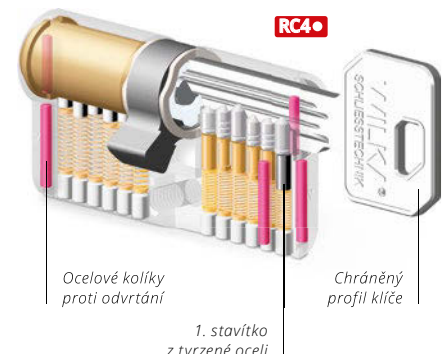
Svým klíčem odemknete vložku, i když je v zámku z druhé strany klíč.



Klíč zapomenutý
v zámku uvnitř bytu.

Bezpečnostní vložka

6-ti stavítková bezpečnostní cylindrická vložka v bezpečnostní třídě RC4, první stavítka z tvrdě oceli, s ochranou proti odvrtání a chráněným profilem klíče.



Bezpečnostní vložka Wilka RC3 – řada Class A+

6-ti stavítková bezpečnostní cylindrická vložka v bezpečnostní třídě RC3, 5 ocelových a 1 mosazné stavítka.



✓ Charakteristika vložek

Typ vložek: certifikované bezpečnostní cylindrické 6-ti stavítkové vložky

- Konstrukce a mechanismus vložky: uzamykání pomocí šesti stavítek
- Tělo vložky: poniklovaná mosaz 5× ocelové stavítka, 1× mosazné
- Všechna stavítka v těle a cylindru jsou vytvrzená niklovým povrchem
- Speciální tvar cylindru má vliv na dlouhou trvanlivost vložky
- Ochranu proti vyhatání zajišťují speciální stavítka ve vložce
- Nejdelší životnost 6 v souladu s normou EN 1303 – 100.000 cyklů

✓ Typ klíče

Kvalitní klíč s profilem S150

- Nejvyšší stupeň ochrany kódu klíče 6 v souladu s normou EN 1303
- Prodloužený krček klíče zajistí snadnou manipulaci s klíčem v případě, kdy je kování vybaveno překrytkou zámku

⚠ Zhotovení kopií klíčů:

Volně zhotovitelné kopie klíčů

⊕ Instalace a použití

- + Hlavní a generální klíč
- + Systém sjednocené vložky

⊖ Tloušťka dveří:

- Vhodná pro standardní i atypické tloušťky dveří
- Možnost použití na protipožární dveře

i Certifikace a bezpečnost

→ Stupeň bezpečnosti RC3 (dříve BT3)

Certifikáty:
EN 1303, EN 1627

⊖ Kompletace a balení

Počet klíčů k vložce: 3 ks, upevňovací šroub, baleno do krabičky



PLÁNOVACÍ
TABULKA



INTERAKTIVNÍ
CENÍK VLOŽEK



V těle vložky kombinace ocelových a mosazných stavítek (5 ocelových, 1 mosazné)

RC3



Běžný, volně kopirovatelný profil klíče s prodlouženým krčkem hlavy



Půlvložka



Základní vložka



Vložka s havarijní funkcí



Vložka s knoflíkem



Vložka vestavěná do visacího zámku

Bezpečnostní vložka Wilka RC4 – řada Class C

6-ti stavítková bezpečnostní cylindrická vložka v bezpečnostní třídě RC4, první stavítka z tvrdé oceli, s ochranou proti odvrtní a chráněným profilem klíče.



Ochrana před neoprávněným kopírováním klíčů zajišťuje majiteli identifikační karta.

✓ Charakteristika vložek

Typ vložek: certifikované bezpečnostní cylindrické 6-ti stavítkové vložky

- Konstrukce a mechanismus vložky: uzamykání pomocí šesti stavítek
- Dva páry ocelových kolíků v těle vložky a v cylindru proti odvrtní vložky
- Tělo vložky: poniklovaná mosaz 1. stavítka z tvrdé oceli
- Všechna stavítka v těle a cylindru jsou vytvrzená niklovým povrchem
- Speciální tvar cylindru má vliv na dlouhou trvanlivost vložky
- Ochranu proti vyhatání zajišťují speciální stavítka ve vložce
- Nejdelší životnost 6 v souladu s normou EN 1303 – 100.000 cyklů

✓ Typ klíče

Patentově chráněný profil klíče

- Nejvyšší stupeň ochrany kódu klíče 6 v souladu s normou EN 1303
- Paracentrický tvar profilu ztěžující otevření manipulačními metodami
- Prodloužený krček klíče zajistí snadnou manipulaci s klíčem v případě, kdy je kování vybaveno překrytkou zámku

⚠ Zhotovení kopií klíčů:

Pouze s identifikační kartou

⊕ Instalace a použití

- + Hlavní a generální klíč
- + Systém sjednocené vložky

⊖ Tloušťka dveří:

- Vhodná pro standardní i atypické tloušťky dveří
- Možnost použití na protipožární dveře

i Certifikace a bezpečnost

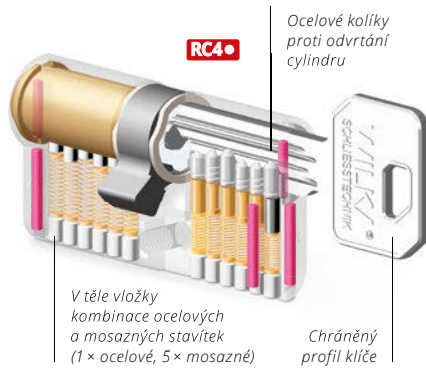
→ Stupeň bezpečnosti RC4 (dříve BT4)

→ Nejvyšší stupeň odolnosti vůči napadení = 2 v souladu s normou EN 1303

Certifikáty:
EN 1303, EN 1627

⊖ Kompletace a balení

Počet klíčů k vložce: 3 ks, upevňovací šroub, bezpečnostní karta, baleno do krabičky



V těle vložky kombinace ocelových a mosazných stavítek (1 × ocelové, 5 × mosazné)



Chráněný profil klíče je možné zhotovit pouze po předložení identifikační karty. Tento profil není běžně dostupný v síti klíčových služeb.



Vložka vestavěná do visácho zámku



Provedení

Provedení	Stavební vložky RC1	Bezpečnostní RC3	Chráněný profil RC4
Rozměry vložky	Typové číslo	Typové číslo	Typové číslo
26/26 mm	Bez ochrany	Wilka nikl RC3	Wilka nikl RC4
26/30 mm	PWIL0004	PWIL0142	PWIL0277 *
26/35 mm	PWIL0005	PWIL0143	PWIL0278 *
26/40 mm	PWIL0006	PWIL0144	PWIL0279 *
26/45 mm	PWIL0007	PWIL0145	PWIL0280 *
30/30 mm	PWIL0008	PWIL0146	PWIL0281 *
30/35 mm	PSZ00125	PWIL0009	PWIL0282
30/40 mm	PSZ00013	PWIL0476	PWIL0283
30/45 mm	PSZ00056	PWIL0477	PWIL0284
30/50 mm	PSZ00111	PWIL0012	PWIL0285
30/55 mm	PSZ00023	PWIL0013	PWIL0286
30/60 mm	nedodáváme	PWIL0014	PWIL0287
30/65 mm	nedodáváme	PWIL0015	PWIL0288
35/35 mm	nedodáváme	PWIL0016	PWIL0289
35/40 mm	PSZ00123	PWIL0017	PWIL0290
35/45 mm	PSZ00109	PWIL0018	PWIL0291
35/50 mm	PSZ00075	PWIL0019	PWIL0292
35/55 mm	PSZ00137	PWIL0020	PWIL0293
35/60 mm	PSZ00127	PWIL0021	PWIL0294
35/65 mm	PSZ00368	PWIL0022	PWIL0295
40/40 mm	nedodáváme	PWIL0023	PWIL0296
40/45 mm	PSZ00033	PWIL0024	PWIL0297
40/50 mm	PSZ00032	PWIL0025	PWIL0298
40/55 mm	PSZ00088	PWIL0026	PWIL0299
40/60 mm	PSZ00089	PWIL0027	PWIL0300
40/65 mm	nedodáváme	PWIL0028	PWIL0301
45/45 mm	nedodáváme	PWIL0029	PWIL0302
45/50 mm	PSZ00087	PWIL0030	PWIL0303
45/55 mm	PSZ00197	PWIL0031	PWIL0304
45/60 mm	PSZ00369	PWIL0032	PWIL0305
45/65 mm	nedodáváme	PWIL0033	PWIL0306
50/50 mm	nedodáváme	PWIL0034	PWIL0307
50/55 mm	PSZ00198	PWIL0035	PWIL0308
50/60 mm	nedodáváme	PWIL0036	PWIL0309
50/65 mm	nedodáváme	PWIL0037	PWIL0310
55/55 mm	nedodáváme	PWIL0038	PWIL0311
55/60 mm	nedodáváme	PWIL0039	PWIL0312
55/65 mm	nedodáváme	PWIL0040	PWIL0313
60/60 mm	nedodáváme	PWIL0041	PWIL0314
60/65 mm	nedodáváme	PWIL0042	PWIL0315
65/65 mm	nedodáváme	PWIL0043	PWIL0316
00/26 mm	nedodáváme	PWIL0470	PWIL0417
00/30 mm	PWIL0044	PWIL0179	PWIL0317 *
00/35 mm	nedodáváme	PWIL0045	PWIL0318
00/40 mm	nedodáváme	PWIL0046	PWIL0319
00/45 mm	nedodáváme	PWIL0047	PWIL0320
00/50 mm	nedodáváme	PWIL0048	PWIL0321
		PWIL0049	PWIL0322

ⓘ Vložky dodáváme včetně šroubu M5, kroužku na klíče a 3 ks klíčů

➔ Uvedené ceny u vložek SU a GK MASTER jsou bez klíčů

* Tento typ vložky má certifikaci RC3, lze použít jako doplněk do systému generálního klíče.

Provedení	bez DPH	vč. DPH	Provedení	bez DPH	vč. DPH
Příplatky k základním cenám vložek			Zhotovení klíče pro vložky RC3		
Pro systém SU [sjednocená vložka]	+ 100	121	Pro vložku RC3	43	52
Pro systém GK MASTER [generální klíč]	+ 200	242	Pro SU RC3	43	52
Samostatný knoflík	+ 250	302	Pro GK MASTER RC3	75	91
Vložka s havarijní funkcí	+ 90	109	Zhotovení klíče pro vložky RC4		
➔ Při objednávce vložky s knoflíkem nespomeňte doplnit jeho umístění: na delší nebo kratší straně vložky			Pro vložku RC4	78	94
Provedení		Typové číslo	Pro SU RC4	78	94
Další příslušenství			Pro GK MASTER RC4	112	136
Visací zámek		PWIL0415			
➔ Zámek je možné dodat k libovolnému systému.					

Kovové mušle

Mušle se skrytými šrouby dodáváme v široké paletě materiálů a provedení.



VŠECHNY BAREVNÉ VARIANTY JSOU DOSTUPNÉ VE VERZÍCH OV A HR

Vložku je nutné objednat zvlášť


















MUŠLE OV
BRONZ

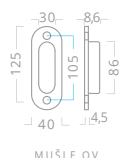
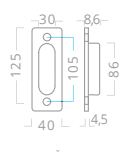
MUŠLE HR

MUŠLE OV

MUŠLE HR

BB	PZ	BEZ OTVORU	SKRYTÉ	WC
 <p>MUŠLE HR BR CHROM</p> <p>Typ. číslo HR PMA00047</p> <p>Typ. číslo OV PMA00042</p>	 <p>MUŠLE HR BR CHROM</p> <p>Typ. číslo HR PMA00059</p> <p>Typ. číslo OV PMA00053</p>	 <p>MUŠLE HR BR CHROM</p> <p>Typ. číslo HR PMA00039</p> <p>Typ. číslo OV PMA00006</p>	 <p>MUŠLE HR BR CHROM</p> <p>Typ. číslo HR PMA00077</p> <p>Typ. číslo OV PMA00083</p>	 <p>MUŠLE HR BR CHROM</p> <p>Typ. číslo HR PMA00071</p> <p>Typ. číslo OV PMA00065</p>
 <p>MUŠLE OV BRONZ</p> <p>Typ. číslo OV PMA00030</p> <p>Typ. číslo HR PMA00045</p>	 <p>MUŠLE OV BRONZ</p> <p>Typ. číslo OV PMA00051</p> <p>Typ. číslo HR PMA00057</p>	 <p>MUŠLE OV BRONZ</p> <p>Typ. číslo OV PMA00014</p> <p>Typ. číslo HR PMA00004</p>	 <p>MUŠLE OV BRONZ</p> <p>Typ. číslo OV PMA00081</p> <p>Typ. číslo HR PMA00075</p>	 <p>MUŠLE OV BRONZ</p> <p>Typ. číslo OV PMA00063</p> <p>Typ. číslo HR PMA00069</p>
 <p>MUŠLE HR ČERNÁ</p> <p>Typ. číslo HR PMA00049</p> <p>Typ. číslo OV PMA00043</p>	 <p>MUŠLE HR ČERNÁ</p> <p>Typ. číslo HR PMA00061</p> <p>Typ. číslo OV PMA00055</p>	 <p>MUŠLE HR ČERNÁ</p> <p>Typ. číslo HR PMA00041</p> <p>Typ. číslo OV PMA00007</p>	 <p>MUŠLE HR ČERNÁ</p> <p>Typ. číslo HR PMA00079</p> <p>Typ. číslo OV PMA00085</p>	 <p>MUŠLE HR ČERNÁ</p> <p>Typ. číslo HR PMA00073</p> <p>Typ. číslo OV PMA00067</p>

BB	PZ	BEZ OTVORU	SKRYTÉ	WC
 <p>MUŠLE OV CHROM</p> <p>Typ. číslo OV PMA00032</p> <p>Typ. číslo HR PMA00046</p>	 <p>MUŠLE OV CHROM</p> <p>Typ. číslo OV PMA00052</p> <p>Typ. číslo HR PMA00058</p>	 <p>MUŠLE OV CHROM</p> <p>Typ. číslo OV PMA00012</p> <p>Typ. číslo HR PMA00038</p>	 <p>MUŠLE OV CHROM</p> <p>Typ. číslo OV PMA00082</p> <p>Typ. číslo HR PMA00076</p>	 <p>MUŠLE OV CHROM</p> <p>Typ. číslo OV PMA00064</p> <p>Typ. číslo HR PMA00070</p>
 <p>MUŠLE HR MOSAZ</p> <p>Typ. číslo HR PMA00044</p> <p>Typ. číslo OV PMA00031</p>	 <p>MUŠLE HR MOSAZ</p> <p>Typ. číslo HR PMA00056</p> <p>Typ. číslo OV PMA00050</p>	 <p>MUŠLE HR MOSAZ</p> <p>Typ. číslo HR PMA00015</p> <p>Typ. číslo OV PMA00010</p>	 <p>MUŠLE HR MOSAZ</p> <p>Typ. číslo HR PMA00074</p> <p>Typ. číslo OV PMA00080</p>	 <p>MUŠLE HR MOSAZ</p> <p>Typ. číslo HR PMA00068</p> <p>Typ. číslo OV PMA00062</p>
 <p>MUŠLE OV NIKL</p> <p>Typ. číslo OV PMA00028</p> <p>Typ. číslo HR PMA00048</p>	 <p>MUŠLE OV NIKL</p> <p>Typ. číslo OV PMA00054</p> <p>Typ. číslo HR PMA00060</p>	 <p>MUŠLE OV NIKL</p> <p>Typ. číslo OV PMA00011</p> <p>Typ. číslo HR PMA00040</p>	 <p>MUŠLE OV NIKL</p> <p>Typ. číslo OV PMA00084</p> <p>Typ. číslo HR PMA00078</p>	 <p>MUŠLE OV NIKL</p> <p>Typ. číslo OV PMA00066</p> <p>Typ. číslo HR PMA00072</p>



Ukázka konstrukce mušle s překrytkou



Jednoduché stlačení pružiny skryté mušle

Kompletní sortiment muší naleznete na našem webu



KOVOVÉ MUŠLE

ODKAZ NA WEB



Mušle nerezové

ODKAZ NA WEB



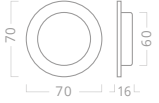

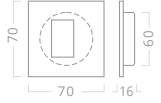







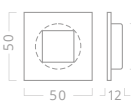






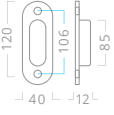
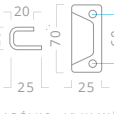
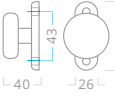












Mušle hliníkové

ODKAZ NA WEB



Náprstky

 Ø 70 MM  70 × 70 MM  70 70 60 16 KULATÁ Ø 70 MM Typ. číslo PCE00025	 70 × 70 MM  70 70 60 16 MUŠLE CTV 70 × 70 MM Typ. číslo PCE00028	 F1 MUŠLE OV HLINÍK VRUT Typ. číslo PKA00010	 F9 MUŠLE OV HLINÍK VRUT Typ. číslo PKA00060	 F4 MUŠLE OV HLINÍK VRUT Typ. číslo PKA00012	 NÁPRSTEK HR Typ. číslo PSZ00377
 Ø 50 MM  50 50 40 12 KULATÁ Ø 50 MM Typ. číslo PCE00024	 50 × 50 MM  50 50 40 12 MUŠLE CTV 50 × 50 MM Typ. číslo PCE00027	 F1 MADÉLKO „L“ HLINÍK Typ. číslo PKA00001	 F9 MADÉLKO „L“ HLINÍK Typ. číslo PKA00041	 F4 MADÉLKO „L“ HLINÍK Typ. číslo PKA00003	 NÁPRSTEK OV Typ. číslo PSZ00079
 Ø 40 MM  40 40 35 12 KULATÁ Ø 40 MM Typ. číslo PCE00023	 120 106 85 40 12 MUŠLE OV VRUT  26 20 70 25 60 25 MADÉLKO „L“ HLINÍK  36 43 65 40 26 MADÉLKO OV HLINÍK	 F1 MADÉLKO OV HLINÍK Typ. číslo PKA00013	 F9 MADÉLKO OV HLINÍK Typ. číslo PKA00069	 F4 MADÉLKO OV HLINÍK Typ. číslo PKA00015	 BR. CHROM Typ. číslo PSZ00061  BRONZ Typ. číslo PSZ00078  ČERNÁ Typ. číslo PSZ00342  CHROM Typ. číslo PSZ00077  MOSAZ Typ. číslo PSZ00079  NIKL Typ. číslo PSZ00082  29 29 21 2 25

Kolečka pro posuvné dveře

Balení obsahuje: 2x mechanismus s kolečkem, 2x zarážku dveří, 1x plastový vodič dveří. Pro montáž jednoho křídla dveří Vám stačí zakoupit jednu sadu s kolečkem a vodič lištu.

Pro montáž těžšího křídla můžete použít dvě sady, tedy 1 sada = 40 kg, dvě sady = 80 kg atd.

Provedení Typové číslo

Kolečka pro posuvné dveře	
 Sada posuv do 40 kg	PSZ00084
 Sada posuv do 100 kg	PSZ00085
 Vodič lišta 2m hliník	PSZ00086
 Vodič lišta 3m hliník	PSZ00101



KOLEČKA PRO POSUVNÉ DVEŘE



40
MAX

SADA KOLEČKA POSUV DO 40 kg

100
MAX

SADA KOLEČKA POSUV DO 100 kg

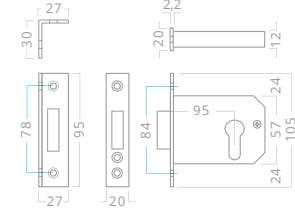
Jednoduché montážní sady pro posuvné dveře. Sady dodáváme pro váhu dveří do 40 a 100 kg.



MUŠLE OV BB

ZADLABACÍ ZÁMEK 777

Zadlabací zámek pro ochranné rozety



ZÁMEK 777

Typ. číslo
PSZ00036

i Informace

Zámek dodáváme včetně rámového protikusu a spojovacího materiálu

i Dobré vědět

→ otvory v bočních deskách o průměru 8 mm umožňují montáž dvoudílného rozetového kování

Zadlabací zámky pro posuvné dveře



S dózickým klíčem

✓ Obsah balení

1× Zadlabací zámek s rámovým protikusem, 1× klíček v barvě štítku, spojovací materiál.



S vložkou

✓ Obsah balení

1× Zadlabací zámek s rámovým protikusem, spojovací materiál.



WC klička

i Dobré vědět

Nabízíme také v sadě s mušlemi - str. 195



ZÁMKY PRO POSUVNÉ DVEŘE

BROUŠENÝ NIKL BRONZ ČERNÁ MOSAZ CHROM

Provedení Typové číslo

Zadlabací zámky pro posuvné dveře		
br. chrom	nikl	bronz
PSZ00382	PSZ00229	PSZ00228
PSZ00393	PSZ00394	PSZ00391
WC PSZ00387	PSZ00388	PSZ00385
černá mosaz chrom		
PSZ00383	PSZ00227	PSZ00381
PSZ00395	PSZ00390	PSZ00392
WC PSZ00389	PSZ00384	PSZ00386

Zadlabací zámky do dřevěných dveří

Tyto zámky jsou určeny pro interiérové mezipokojové dveře domů, bytů, kanceláří apod. Dodáváme ve variantách pro dózické a cylindrické klíče, včetně varianty pro WC klíčky.

✓ Technické informace

→ dvouzápadový pravolevý
→ v provedení: stříelka - závora
→ zámek s převodem - stříelku lze ovládat pomocí klíče

i Dobré vědět

→ otvory v bočních deskách o průměru 8 mm umožňují montáž dvoudílného rozetového kování



ZADLABACÍ ZÁMKY

Zadlabací zámek 60 mm

✓ Způsob použití

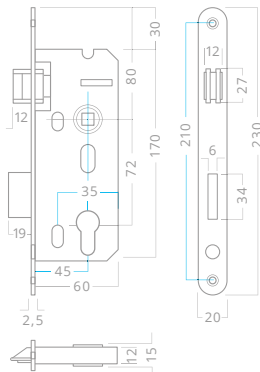
→ pro jednokřídlé, pravé i levé dveře

72mm

90mm



ZÁMEK ZÁDLAB
PZ / 72 / 60



Provedení Typové číslo

Zadlabací zámek 60 mm	
	72mm
dózický klíč L+P	PSZ00131
cylindrický PZ L+P	PSZ00132
WC 8/72/6 L+P	PSZ00133
Zadlabací zámek 60 mm	
	90mm
dózický klíč L+P	PSZ00128
cylindrický PZ L+P	PSZ00169
WC 8/90/6 L+P	PSZ00091

Zadlabací zámek 80 mm

✓ Způsob použití

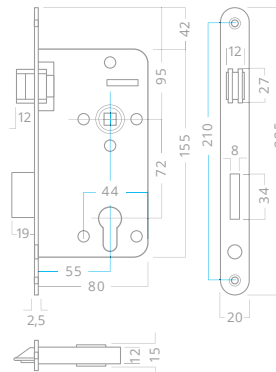
→ pro jednokřídlé, pravé i levé dveře

72mm

90mm



ZÁMEK ZÁDLAB
PZ / 72 / 80



Provedení Typové číslo

Zadlabací zámek 80 mm	
	72mm
dózický klíč L+P	PSZ00008
cylindrický PZ L+P	PSZ00009
WC 8/72/6 L+P	PSZ00080
Zadlabací zámek 80 mm	
	90mm
dózický klíč L+P	PSZ00117
cylindrický PZ L+P	PSZ00102
WC 8/90/6 L+P	PSZ00104

Zadlabací zámek magnetický 90 mm

✓ Způsob použití

→ pro jednokřídlé, pravé i levé dveře

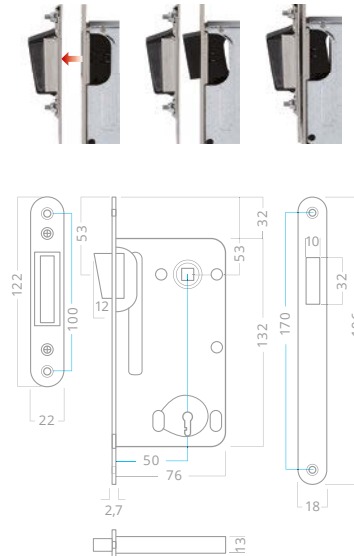
72mm

90mm



ZÁMEK ZÁDLAB
72 / 90

ZÁMEK ZÁDLAB
BB / 72 / 90



Provedení Typové číslo

Zadlabací zámek magnetický 90 mm	
	90mm
dózický klíč L+P	PTU00001
WC 8/72/6 L+P	PTU00002

Sady I



Moderní design
Snadná montáž
Běžná tloušťka
dveří

Vložka s knoflíkem
usnadní snadné
a rychlé uzavření
dveří

Kruhové
a čtvercové sady
pro posuvné dveře
se zámkem pro
dózický klíč

Sady pro posuvné
dveře se zámkem
pro cylindrickou
vložku

Sady pro posuvné
dveře se zámkem
pro vložku
s knoflíkem

Sady pro posuvné
dveře se zámkem
s WC kličkou



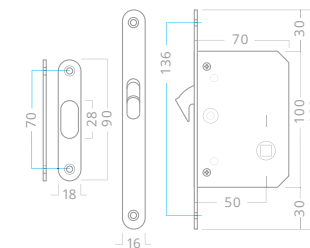
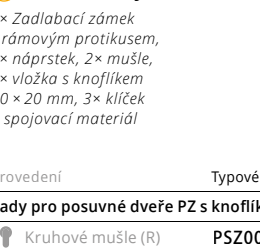
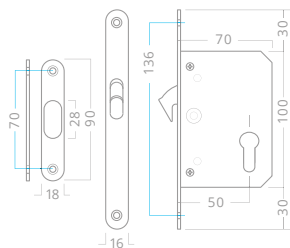
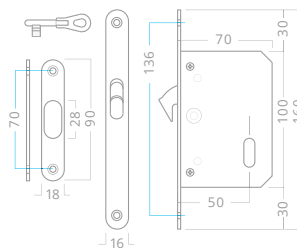
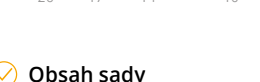
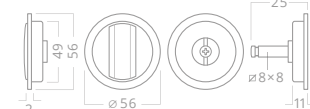
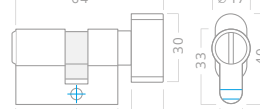
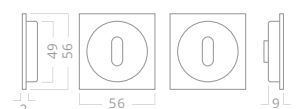
SADY ROZETOVÉ

i Informace

Vložku a klíče není možné
zahrnout do systému
generálního klíče a SU.

i Informace

Vložku a klíče není možné
zahrnout do systému
generálního klíče a SU.



✓ Obsah sady

1× Zadlabací zámek
s rámovým protikusem,
1× náprstek, 2× mušle,
1× klíček a spojovací
materiál

✓ Obsah sady

1× Zadlabací zámek
s rámovým protikusem,
1× náprstek, 2× mušle,
1× vložka 20 × 20 mm,
3× klíček a spojovací
materiál

✓ Obsah sady

1× Zadlabací zámek
s rámovým protikusem,
1× náprstek, 2× mušle,
1× vložka s knoflíkem
20 × 20 mm, 3× klíček
a spojovací materiál

✓ Obsah sady

1× Zadlabací zámek
s rámovým protikusem,
1× náprstek, 2× mušle
a spojovací materiál

Provedení Typové číslo

Sady pro posuvné dveře BB

- Kruhové mušle (R) PSZ00361
- Čtvercové mušle (RHR) PSZ00362

Provedení Typové číslo

Sady pro posuvné dveře PZ s vložkou

- Kruhové mušle (R) PSZ00357
- Čtvercové mušle (RHR) PSZ00358

Provedení Typové číslo

Sady pro posuvné dveře PZ s knoflíkem

- Kruhové mušle (R) PSZ00359
- Čtvercové mušle (RHR) PSZ00360

Provedení Typové číslo

Sady pro posuvné dveře WC

- WC Kruhové mušle (R) PSZ00355
- WC Čtvercové mušle (RHR) PSZ00356



Vložka

Vložka pro zámek pro
posuvné dveře 20/20
se 3 klíčky.

Provedení Typové číslo

Vložka se třemi klíčky

- Vložka PSZ00367



ZADLABACÍ ZÁMEK BB



ZADLABACÍ ZÁMEK PZ



ZADLABACÍ ZÁMEK WC CHROM

Sady pro posuvné dveře se zámekem pro dózický klíč



SADY ŠTÍTKOVÉ

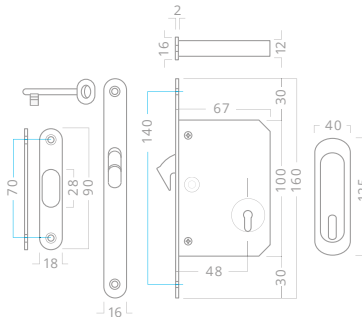
Obsah sady

1× Zadlabací zámek s rámovým protikusem, 1× klíček v barvě štítku, 2× mušle, spojovací materiál.

Náprstky nejsou součástí balení. Najdete je na straně 192.



BROUŠENÝ CHROM NIKL BRONZ ČERNÁ MOSAZ CHROM



Provedení Typové číslo

Sada pro posuvné dveře BB

	br. chrom	nikl	bronz
Mušle OV	AFIM0005	AFIM0001	AFIM0002
Mušle HR	AFIM0010	AFIM0011	AFIM0008
	černá	mosaz	chrom
Mušle OV	AFIM0006	AFIM0003	AFIM0004
Mušle HR	AFIM0012	AFIM0007	AFIM0009

Sady pro posuv. dveře se zámekem pro cylindrickou vložku

Obsah sady

1× Zadlabací zámek s rámovým protikusem, 2× mušle, spojovací materiál.

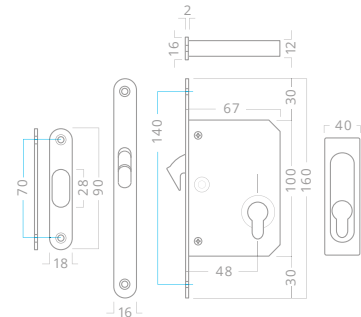
Náprstky nejsou součástí balení. Najdete je na straně 192.



Vložka se objedná samostatně. Najdete ji na předchozí straně.



BROUŠENÝ CHROM NIKL BRONZ ČERNÁ MOSAZ CHROM



Provedení Typové číslo

Sada pro posuvné dveře PZ

	br. chrom	nikl	bronz
Mušle OV	AFIM0016	AFIM0017	AFIM0014
Mušle HR	AFIM0022	AFIM0023	AFIM0020
	černá	mosaz	chrom
Mušle OV	AFIM0018	AFIM0013	AFIM0015
Mušle HR	AFIM0024	AFIM0019	AFIM0021

Sady pro posuvné dveře se zámekem s WC klíčkovou

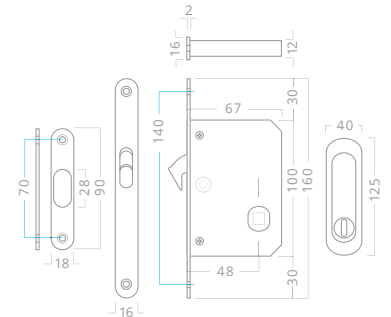
Obsah sady

1× Zadlabací zámek s rámovým protikusem, 2× mušle, spojovací materiál.

Náprstky nejsou součástí balení. Najdete je na straně 192.



BROUŠENÝ CHROM NIKL BRONZ ČERNÁ MOSAZ CHROM



Provedení Typové číslo

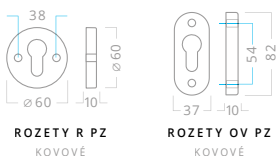
Sada pro posuvné dveře WC

	br. chrom	nikl	bronz
Mušle OV	AFIM0028	AFIM0029	AFIM0026
Mušle HR	AFIM0034	AFIM0035	AFIM0032
	černá	mosaz	chrom
Mušle OV	AFIM0030	AFIM0025	AFIM0027
Mušle HR	AFIM0036	AFIM0031	AFIM0033

Krycí rozety

Krycí rozety jsou určeny pro překrytí otvorů zámků a vložek. Tyto rozety nemají žádnou ochrannou funkci proti vloupání či vylovení vložky!

Nerezové rozety bez otvoru jsou určeny pro zaslepení otvorů především interiérových dveří.



ODKAZ NA WEB



Kovové krycí



CHROM PZ KOVOVÁ
Typ. číslo
PSZ00209



MOSAZ PZ KOVOVÁ
Typ. číslo
PSZ00210



BRONZ PZ KOVOVÁ
Typ. číslo
PSZ00211



CHROM PZ OV KOVOVÁ
Typ. číslo
PSZ00206



MOSAZ PZ OV KOVOVÁ
Typ. číslo
PSZ00207



BRONZ PZ OV KOVOVÁ
Typ. číslo
PSZ00208

ODKAZ NA WEB



Hliníkové ochranné



ROZETA PZ HR B F1 HLINÍK
Typ. číslo
PKA00027



ROZETA PZ HR B F9 HLINÍK
Typ. číslo
PKA00037



ROZETA PZ HR B F4 HLINÍK
Typ. číslo
PKA00028

ODKAZ NA WEB



Lakované krycí rozety



LAK PZ BÍLÁ
Typ. číslo
PSZ00333



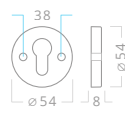
LAK PZ STRÍBRNÁ
Typ. číslo
PSZ00336



LAK PZ PATINA
Typ. číslo
PSZ00335



LAK PZ ZLATÁ
Typ. číslo
PSZ00337



ROZETY LAK PZ LAKOVANÉ



NEREZ HR BEZ OTVORU
Typ. číslo
DGLT0051



NEREZ R BEZ OTVORU
Typ. číslo
DCE00018



LAK PZ OV BÍLÁ
Typ. číslo
PSZ00193



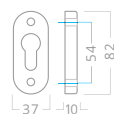
LAK PZ OV STRÍBRNÁ
Typ. číslo
PSZ00191



LAK PZ OV PATINA
Typ. číslo
PSZ00194



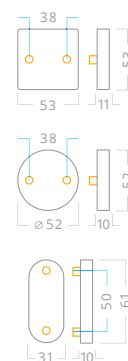
LAK PZ OV ZLATÁ
Typ. číslo
PSZ00192



ROZETY LAK OV PZ LAKOVANÉ



NEREZ OV BEZ OTVORU
Typ. číslo
DCE00019



Rozeta Viking

K OCHRANNÝM
ROZETÁM
DOPORUČUJEME
ZAKOUPIT
ZÁMEK 777



OCHRANNÁ
ROZETA VIKING

Zadlabací zámeček

Zámeček 777 není součástí ochranných rozet. Více informací najdete v kapitole

ZADLABACÍ ZÁMKY



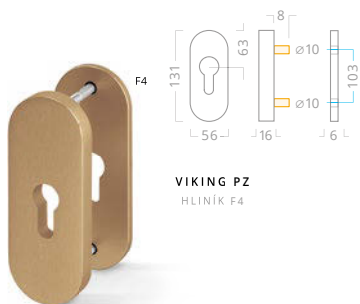
VIKING PLUS PZ
HLINÍK F1

VIKING PLUS PZ
HLINÍK F4



VIKING PZ
HLINÍK F9

VIKING PZ
HLINÍK F1



VIKING PZ
HLINÍK F4

Provedení	Typové číslo
Ochranné rozety Viking	F1
Rozeta Viking hliník	PDI00005
Rozeta Viking Plus hliník	PDI00008
Prodlužovací sada	DKA00281
Ochranné rozety Viking	F4
Rozeta Viking hliník	PDI00006
Rozeta Viking Plus hliník	PDI00009
Prodlužovací sada	DKA00282
Ochranné rozety Viking	F9
Rozeta Viking hliník	PDI00007
Rozeta Viking Plus hliník	PDI00010
Prodlužovací sada	DKA00281

Rozeta Atlas

MASIVNÍ
VNĚJŠÍ ŠTÍT
S PŘEKRYTKOU
VLOŽKY
CHRÁNÍ VLOŽKU
PROTI JEJÍMU
VYLOMENÍ



OCHRANNÁ
ROZETA ATLAS



ATLAS PZ
HLINÍK F1



ATLAS PZ
HLINÍK F4



ATLAS PZ
HLINÍK F9

Provedení	Typové číslo
Ochranné rozety Atlas	F1
Rozeta Atlas hliník	PKA00033
Rozeta Atlas Plus hliník	PKA00035
Prodlužovací sada	DKA00281
Ochranné rozety Atlas	F4
Rozeta Atlas hliník	PKA00029
Rozeta Atlas Plus hliník	PKA00031
Prodlužovací sada	DKA00282
Ochranné rozety Atlas	F9
Rozeta Atlas hliník	PKA00030
Rozeta Atlas Plus hliník	PKA00107
Prodlužovací sada	DKA00281

Ochranné rozety

Ochranná rozeta zvýší zabezpečení vstupních dveří. Rozety jsou prošroubovány skrz dveře, mají masivní krycí štítek. Běžná instalace je do dveří tloušťky 40 mm.



OCHRANNÁ
ROZETA PZ
PLUS B NEREZ

PZ B
NEREZ
Typ. číslo
PCE00015

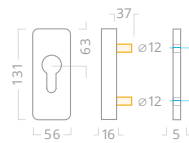
PZ PLUS B
NEREZ
Typ. číslo
PCE00016

Ochranná rozeta PZ Plus B nerez

Tato rozeta je vybavena překrytkou vložky, která zabrání snadnému vylovení a odvrtní vložky.



ROZETA PZ PLUS B
NEREZ



ATLAS PZ
HLINÍK

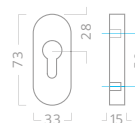
Ochranné OV PZ



NEREZ PZ OV B
OCHRANĚ
Typ. číslo
PDI00015



NEREZ PZ PLUS OV B
OCHRANĚ
Typ. číslo
PDI00016



Koule



Americkou kouli pro bezfalcové dveře dodáváme jako set včetně 3 ks klíčů



Americká koule

SET NEREZ

METAL

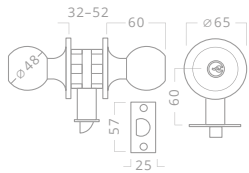
Dveřní kování určené pro bezfalcové dveře především do interiérů. Zámek je uzamykán pouze v jednom bodě. Klíč není možné zahrnout do plánu sjednoceného uzávěru ani do systému generálního klíče.



Typ. číslo
AGL01080



AMERICKÁ KOULE



Konstrukce

- Zámek je uzamykán pouze v jednom bodě
- Průměr uzamykatelné koule = 43 mm
- Osová vzdálenost středu koule = 60 mm

Typ dveří

- Tloušťka od 30 mm do 45 mm
- Pro pravé i levé dveře

Montážní informace

- Průměr montážního otvoru pro kouli je 54 mm a pro střelku 24 mm

Důležité vědět

- Dodáváme s protikusem a montážním materiálem
- Dodáváme se 3 klíči

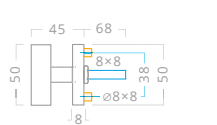
Koule hranatá

HRANATÁ PEVNÁ NEREZ

PLAST



Typ. číslo
DCE00095



Konstrukce

- Koule pevně spojena s rozetou
- Připevnění 2 x M4
- Rozteč otvorů: 38 mm
- Čtyřhran: 8 x 8, d = 68 mm
- Dodáváme včetně rozet a spojovacího materiálu

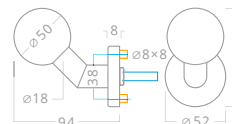
Koule vyosená

PEVNÁ VYOSENÁ R NEREZ

METAL



Typ. číslo
DCE00024



Konstrukce

- Koule pevně spojena s rozetou
- Připevnění 2 x M4
- Rozteč otvorů: 38 mm
- Čtyřhran: 8 x 8, d = 80 mm
- Dodáváme včetně rozet a spojovacího materiálu

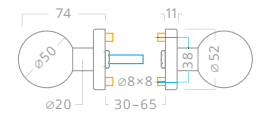
Koule kulatá

KULATÁ OTOČNÁ NEREZ PÁR

METAL



Typ. číslo
DGLT0021



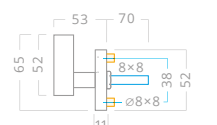
Koule hranatá

HRANATÁ PEVNÁ VYOSENÁ NEREZ

METAL



Typ. číslo
PGLT0061



Konstrukce

- Koule pevně spojena s rozetou
- Připevnění 2 x M4
- Rozteč otvorů: 38 mm
- Čtyřhran: 8 x 8, d = 70 mm
- Dodáváme včetně rozet a spojovacího materiálu

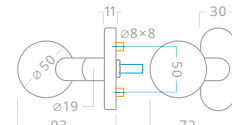
Koule vyosená

PEVNÁ VYOSENÁ OV NEREZ

METAL



Typ. číslo
DCE00009



Konstrukce

- Koule pevně spojena s rozetou
- Připevnění 2 x M4
- Rozteč otvorů: 50 mm
- Čtyřhran: 8 x 8, d = 75 mm
- Dodáváme včetně rozet a spojovacího materiálu

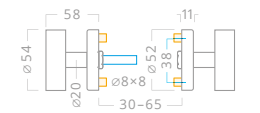
Koule plochá

PLOCHÁ OTOČNÁ NEREZ PÁR

METAL



Typ. číslo
DGLT0022



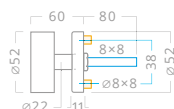
Koule závit

PLOCHÁ PEVNÁ ZÁVIT NEREZ

FIX **PLAST**



Typ. číslo
DCE00008



→ Dodáváme včetně rozet a spojovacího materiálu

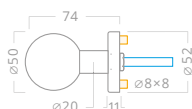
Koule kulatá

KULATÁ PEVNÁ NEREZ KUS

FIX **PLAST**



Typ. číslo
DGLT0038



✓ Konstrukce

- Koule pevně spojena s rozetou
- Připevnění 2 x M4
- Rozteč otvorů: 38 mm
- Čtyřhran: 8 x 8, d = 80 mm
- Dodáváme včetně rozet a spojovacího materiálu

FIX **METAL**



Typ. číslo
DGLT0050

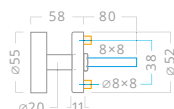
Koule plochá

PLOCHÁ PEVNÁ ZÁVIT NEREZ KUS

FIX **PLAST**



Typ. číslo
DGLS0002



→ Dodáváme včetně rozet a spojovacího materiálu

Koule plochá

PLOCHÁ OTOČNÁ NEREZ KUS

🔄 **PLAST** 🌀



Typ. číslo
DGLS0003

✓ Konstrukce

- Koule otočná v rozetě
- Čtyřhran: 8 x 8, d = 65 mm
- Dodáváme včetně rozet a spojovacího materiálu

Koule kulatá

KULATÁ OTOČNÁ NEREZ KUS

🔄 **METAL** 🌀



Typ. číslo
DGLT0062

✓ Konstrukce

- Koule otočná v rozetě
- Čtyřhran: 8 x 8, d = 65 mm
- Dodáváme včetně rozet a spojovacího materiálu

Koule plochá

VRUT HLINÍK

FIX

F1
F4 F9



HLINÍK F1
Typ. číslo
PKA00016



✓ Konstrukce

- Koule pevně spojena s rozetou
- Připevnění 3 vruty
- Dodáváme včetně spojovacího materiálu



KOULE HLINÍKOVÉ

Koule plochá

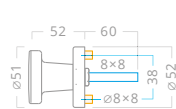
HLINÍK PEVNÁ NA ROZETĚ

FIX

F1
F4 F9



HLINÍK F1
Typ. číslo
DKA00037



✓ Konstrukce

- Koule pevně spojena s rozetou
- Připevnění 2 x M4
- Rozteč otvorů: 38 mm
- Čtyřhran: 8 x 8, d = 60 mm

✓ Typ dveří


- Tloušťka do 55 mm
- Dodáváme včetně rozet a spojovacího materiálu

Koule plochá

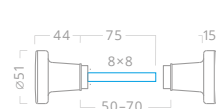
HLINÍK OTOČNÁ BEZ ROZETĚ

🔄

F1
F4 F9



HLINÍK F1
Typ. číslo
PKA00044



✓ Konstrukce

- Koule otočná pár
- Čtyřhran: 8 x 8, d = 75 mm


✓ Typ dveří

- Tloušťka do 55 mm

➔ Důležité vědět

- Dodáváme bez rozet

FIX




HLINÍK F1
Typ. číslo
PKA00016

FIX



HLINÍK F1
Typ. číslo
DKA00037

🔄



HLINÍK F1
Typ. číslo
PKA00044

FIX




HLINÍK F9
Typ. číslo
PKA00100

FIX



HLINÍK F9
Typ. číslo
DKA00145

🔄



HLINÍK F9
Typ. číslo
PKA00103

FIX




HLINÍK F4
Typ. číslo
PKA00018

FIX



HLINÍK F4
Typ. číslo
DKA00039

🔄



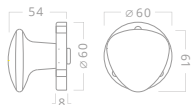
HLINÍK F4
Typ. číslo
PKA00046

Koule trojhran

VRUT HLINÍK



HLINÍK F1
Typ. číslo
PKA00083



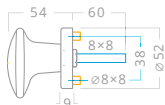
- ✓ **Konstrukce**
→ Koule pevně spojena s rozetou
→ Připevnění 3 vruty
- ➔ **Důležité vědět**
→ Dodáváme včetně spojovacího materiálu

Koule trojhran

HLINÍK PEVNĚ NA ROZETĚ




HLINÍK F1
Typ. číslo
PKA00075



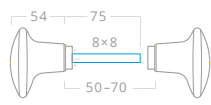
- ✓ **Konstrukce**
→ Koule pevně spojena s rozetou
→ Připevnění 2 x M4
→ Rozteč otvorů: 38 mm
→ Čtyřhran: 8 x 8, d=60 mm
- ✓ **Typ dveří**
→ Tloušťka do 55 mm
- ➔ **Důležité vědět**
→ Dodáváme včetně rozet a spojovacího materiálu

Koule trojhran

HLINÍK OTOČNÁ BEZ ROZET




HLINÍK F1
Typ. číslo
DKA00196



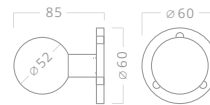
- ✓ **Konstrukce**
→ Koule otočný pár
→ Čtyřhran: 8 x 8, d=75 mm
- ✓ **Typ dveří**
→ Tloušťka do 55 mm
- ➔ **Důležité vědět**
→ Dodáváme bez rozet

Koule RF

VRUT HLINÍK




HLINÍK F1
Typ. číslo
PKA00105



- ✓ **Konstrukce**
→ Koule pevně spojena s rozetou
→ Připevnění 3 vruty
- ➔ **Důležité vědět**
→ Dodáváme včetně spojovacího materiálu

Koule RF

OTOČNÁ BEZ ROZET



HLINÍK F1
Typ. číslo
DKA00208



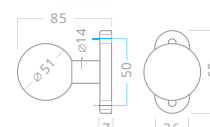
- ✓ **Konstrukce**
→ Koule otočný pár
→ Čtyřhran: 8 x 8, d=75 mm
- ✓ **Typ dveří**
→ Tloušťka do 55 mm
- ➔ **Důležité vědět**
→ Dodáváme bez rozet

Koule RF

VRUT HLINÍK



HLINÍK F1
Typ. číslo
PKA00089



- ✓ **Konstrukce**
→ Koule pevně spojena s rozetou
→ Připevnění 2 vruty
- ➔ **Důležité vědět**
→ Dodáváme bez spojovacího materiálu

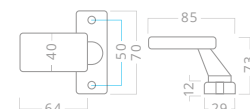
Madlo 1303

VYOŠENÉ HR HLINÍK

- ✓ **Konstrukce**
→ Varianta s otočným i pevným madlem
- ✓ **Typ dveří**
→ Tloušťka do 55 mm
- ➔ **Důležité vědět**
→ Dodáváme včetně rozet bez spoj. materiálu



PEVNĚ OTOČNĚ
FIX



Provedení Typové číslo

Madlo 1303 vyosené hliník		
FIX	Kus	PKA00055
OTOČNĚ	Kus	PKA00088

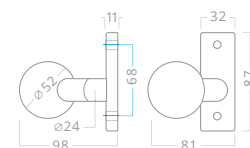
Madlo 2001

VYOŠENÉ HR HLINÍK

- ✓ **Konstrukce**
→ Varianta s otočným i pevným madlem
- ✓ **Typ dveří**
→ Tloušťka do 55 mm
- ➔ **Důležité vědět**
→ Dodáváme včetně rozet bez spoj. materiálu



PEVNĚ OTOČNĚ
FIX



Provedení Typové číslo

Madlo 2001 vyosené hliník		
FIX	Kus	PKA00087
OTOČNĚ	Kus	PKA00058



HLINÍK F1
Typ. číslo
PKA00083



HLINÍK F1
Typ. číslo
PKA00075




HLINÍK F1
Typ. číslo
DKA00196



HLINÍK F9
Typ. číslo
PKA00084



HLINÍK F9
Typ. číslo
PKA00077




HLINÍK F9
Typ. číslo
DKA00199



HLINÍK F4
Typ. číslo
PKA00086



HLINÍK F4
Typ. číslo
PKA00078



HLINÍK F4
Typ. číslo
DKA00198

Koule lak

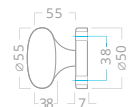
PEVNÁ NA KULATÉ ROZETĚ

FIX



KOULE
LAKOVANÉ

BÍLÁ
Typ. číslo
PSZ00216



✓ Konstrukce

- Koule pevně spojena s rozetou
- Připevnění 2 vruty
- Rozteč otvorů: 38 mm

✓ Typ dveří

- Tloušťka do 55 mm

➔ Důležité vědět

- Dodáváme včetně rozet a spojovacího materiálu

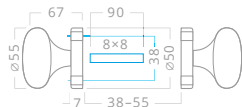
Koule lak

OTOČNÁ NA KULATÉ ROZETĚ

↻



BÍLÁ
Typ. číslo
PSZ00183



✓ Konstrukce

- Koule otočná v rozetě
- Připevnění 4 vruty
- Rozteč otvorů: 38 mm
- Čtyřhran: 8 x 8, délka 65 mm

✓ Typ dveří

- Tloušťka do 55 mm

➔ Důležité vědět

- Dodáváme včetně rozet a spojovacího materiálu

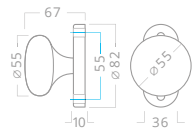
Koule lak OV

PEVNÁ NA OVÁLNÉ ROZETĚ

FIX



BÍLÁ
Typ. číslo
PSZ00221



✓ Konstrukce

- Koule pevně spojena s rozetou
- Připevnění 2 vruty
- Rozteč otvorů: 55 mm

✓ Typ dveří

- Tloušťka do 55 mm

➔ Důležité vědět

- Dodáváme včetně rozet a spojovacího materiálu

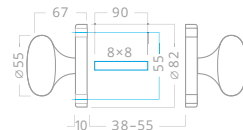
Koule lak OV

OTOČNÁ NA OVÁLNÉ ROZETĚ

↻



BÍLÁ
Typ. číslo
PSZ00178



✓ Konstrukce

- Koule otočná v rozetě
- Připevnění 4 vruty
- Rozteč otvorů: 55 mm
- Čtyřhran: 8 x 8, délka 65 mm

✓ Typ dveří

- Tloušťka do 55 mm

➔ Důležité vědět

- Dodáváme včetně rozet a spojovacího materiálu

Madlo lak vyosené

NA OVÁLNÉ ROZETĚ

Povrchová komaxitová úprava v několika barevných provedeních

✓ Madlo lak vyosené OV

- Madlo pevně spojené s oválnou rozetou
- Připevnění pomocí 2 vrutů
- Rozteč otvorů: 55 mm

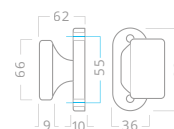
➔ Důležité vědět

- Madlo dodáváme včetně rozet bez spojovacího materiálu

FIX



BÍLÁ
Typ. číslo
PSZ00188



FIX



STŘÍBRNÁ
Typ. číslo
PSZ00214

↻



STŘÍBRNÁ
Typ. číslo
PSZ00181

FIX



STŘÍBRNÁ
Typ. číslo
PSZ00219

↻



STŘÍBRNÁ
Typ. číslo
PSZ00176

FIX



STŘÍBRNÁ
Typ. číslo
PSZ00186

FIX



PATINA
Typ. číslo
PSZ00217

↻



PATINA
Typ. číslo
PSZ00184

FIX



PATINA
Typ. číslo
PSZ00222

↻



PATINA
Typ. číslo
PSZ00179

FIX



PATINA
Typ. číslo
PSZ00189

FIX



ZLATÁ
Typ. číslo
PSZ00215

↻



ZLATÁ
Typ. číslo
PSZ00182

FIX



ZLATÁ
Typ. číslo
PSZ00220

↻



ZLATÁ
Typ. číslo
PSZ00177

FIX



ZLATÁ
Typ. číslo
PSZ00187

Nerezová madla pro dřevěné a plně dveře

Materiál: nerez AISI 304



MADLA



PODLOŽKA NEREZ (PÁR)

Typ. číslo
PBEU0019

Podložky nedoporučujeme pro madla F, která mají menší průměr uchycení (25 mm).



Madlo JHR nerez

PRŮŘEZ MADLA = 30 x 20 MM



MADLO JHR NEREZ
650 / 30

Provedení Typové číslo

Madlo JHR nerez	
Rozteč / průměr	Typové číslo
650/30	PBEM0029
750/30	PBEM0045



MADLA JSOU NA DVEŘE MONTOVÁNA POMOCÍ SKRYTÝCH OŘECHŮ. PO NASAZENÍ MADEL NA OŘECHY MADLA ZAJISTÍTE „ČERVÍKY“.

PRO MONTÁŽ MADEL DODÁVÁME SPOJOVACÍ MATERIÁL NA RŮZNÉ TYPY DVEŘÍ.

PRO VYŠŠÍ PEVNOST DOPORUČUJEME K MADLŮM OBJEDNAT PODLOŽKY.

Madlo F nerez

Ø MADLA = 30 MM



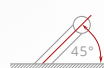
Ø UCHYCENÍ
25 MM

MADLO F NEREZ
400 / 300 / 30

Provedení Typové číslo

Madlo F nerez	
Délka / rozteč / průměr	Typové číslo
400/300/30	PBEM0034
600/400/30	PBEM0035
800/600/30	PBEM0036
1.200/1.000/30	PBEM0037

Madlo F nerez šikmé 45°



MADLO F NEREZ ŠIKMÉ
Ø MADLA = 30 MM
400 / 300 / 30

Provedení Typové číslo

Madlo F nerez šikmé 45°	
Délka / rozteč / průměr	Typové číslo
400/300/30	PBEM0038
600/400/30	PBEM0039
800/600/30	PBEM0040
1.200/1.000/30	PBEM0041

Madlo V nerez

Ø MADLA = 30 MM



PODLOŽKA NEREZ (PÁR)

MADLO V NEREZ
350 / 30

Provedení Typové číslo

Madlo V nerez	
Rozteč / průměr	Typové číslo
350/30	PBEM0033
Podložky pod madlo nerez	
Pár	PBEU0019

Madlo J nerez

Ø MADLA = 30 MM



PODLOŽKA NEREZ
(PÁR)

MADLO J NEREZ
650 / 30

Provedení Typové číslo

Madlo J nerez	
Rozteč / průměr	
650 / 30	PBEM0008
750 / 30	PBEM0025B

Podložky pod madlo nerez	
Pár	PBEU0019

Madlo A nerez

Ø MADLA = 30 MM



PODLOŽKA NEREZ
(PÁR)

MADLO A NEREZ
650 / 30


Provedení Typové číslo

Madlo A nerez	
Rozteč / průměr	
650 / 30	PBEM0004
750 / 30	PBEM0003
850 / 30	PBEM0002

Podložky pod madlo nerez	
Pár	PBEU0019

Spojovací sady masiv / profil / kov

SPOJOVACÍ SADA
JEDNOSTRANNÁ



MADLO UCHYTÍTE
DO PŘEDVRTANÉHO OTVORU
SPECIÁLNÍMI VRUTY.



SPOJOVACÍ SADA
S PROTIKUSEM



SPOJOVACÍ SADA
OBOUSTRANNÁ



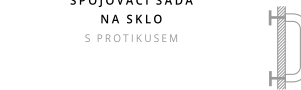
Provedení Typové číslo

Spojovací sada masiv / profil / kov	
Jednostranná	PBEU0008
S protikusem	PBEU0016
Oboustranná	PBEU0006

Na skleněné dveře



SPOJOVACÍ SADA
NA SKLO
S PROTIKUSEM



SPOJOVACÍ SADA
NA SKLO
OBOUSTRANNÁ



Provedení Typové číslo

Spojovací sada na skleněné dveře	
S protikusem	PBEU0009
Oboustranná	PBEU0007

Nerezová madla pro skleněné dveře

Materiál: nerez AISI 304



Při objednávce nerezových madel je nutno znát typ dveří.

Vyberte si typ madla. Cena madla je vždy za jeden kus.

Pro vyšší kvalitu připevnění doporučujeme objednat kovové podložky, které dodáváme v páru.

Neplatí pro madlo F, které má menší průměr uchycení.



V závislosti na druhu materiálu, do kterého budou namontována madla, vyberte vhodnou montážní spojovací sadu.

Madlo C nerez

Ø MADLA = 30 MM



PODLOŽKA NEREZ
(PÁR)

MADLO C NEREZ
350 / 30

Provedení Typové číslo

Madlo C nerez	
Rozteč / průměr	
350 / 30	PBEM0026

Podložky pod madlo nerez	
Pár	PBEU0019

Madlo G nerez

Ø MADLA = 30 MM



PODLOŽKA NEREZ
(PÁR)

MADLO G NEREZ
350 / 30

Provedení Typové číslo

Madlo G nerez	
Rozteč / průměr	
350 / 30	PBEM0005


Podložky pod madlo nerez	
Pár	PBEU0019

Větrací mřížky plastové

Oboustranné větrací plastové mřížky určené pro osazení do dveřních výplní, sádkartonových stěn a nenosných příček na bázi dřevitých materiálů. Mřížky se vyznačují nízkou hmotností a snadnou montáží.



MŘÍŽKY PLAST



ROZLOŽENÁ PLASTOVÁ MŘÍŽKA



PLASTOVÁ BÍLÁ



PLASTOVÁ ŠEDÁ



PLASTOVÁ OKROVÁ



PLASTOVÁ TM. HNĚDÁ

Provedení	Typové číslo
Mřížka plastová [pár]	
Bílá	WMPL0001
Šedá	WMPL0002
<p>📏 Vnější rozměry: 450 × 134 mm</p> <p>📏 Vnitřní rozměry: 435 × 120 mm</p>	

Provedení	Typové číslo
Mřížka plastová [pár]	
Okrová	WMPL0004
Tm. hnědá	WMPL0006
<p>📏 Vnější rozměry: 450 × 134 mm</p> <p>📏 Vnitřní rozměry: 435 × 120 mm</p>	

Dřevěné

Mřížky jsou vyfrézovány z dřevěných masivů. Dodáváme v pěti dřevinách ve dvou způsobech frézování. Povrch mřížek je připraven pro finální povrchovou úpravu, jemné zabroušení, moření nebo lakování.



MŘÍŽKY DŘEVO V ŘADĚ



FRÉZOVÁNÍ V ŘADĚ BUK



VNĚJŠÍ ROZMĚR: 80 × 550 MM
VNITŘNÍ ROZMĚR: 64 × 541 MM

Provedení	Typové číslo
Mřížka dřevěná [frézovaná v řadě]	
Smrk	WMDR0018
Buk	WMDR0019
Dub	WMDR0021
Olše	WMDR0020
Jasan	WMDR0022
<p>📏 Vnější rozměry: 80 × 550 mm</p> <p>📏 Vnitřní rozměry: 64 × 541 mm</p>	



MŘÍŽKY DŘEVO CIK CAK



FRÉZOVÁNÍ CIK CAK JASAN



VNĚJŠÍ ROZMĚR: 80 × 555 MM
VNITŘNÍ ROZMĚR: 65 × 540 MM

Provedení	Typové číslo
Mřížka dřevěná [frézovaná cik cak]	
Smrk	WMDR0008
Buk	WMDR0015
Dub	WMDR0006
Olše	WMDR0016
Jasan	WMDR0017
<p>📏 Vnější rozměry: 80 × 555 mm</p> <p>📏 Vnitřní rozměry: 65 × 540 mm</p>	



MŘÍŽKY DŘEVO KULATÉ



KULATÁ SMRK
Typ. číslo **WMDR0009**



KULATÁ BUK
Typ. číslo **WMDR0010**



KULATÁ DUB
Typ. číslo **WMDR0012**



KULATÁ OLŠE
Typ. číslo **WMDR0011**



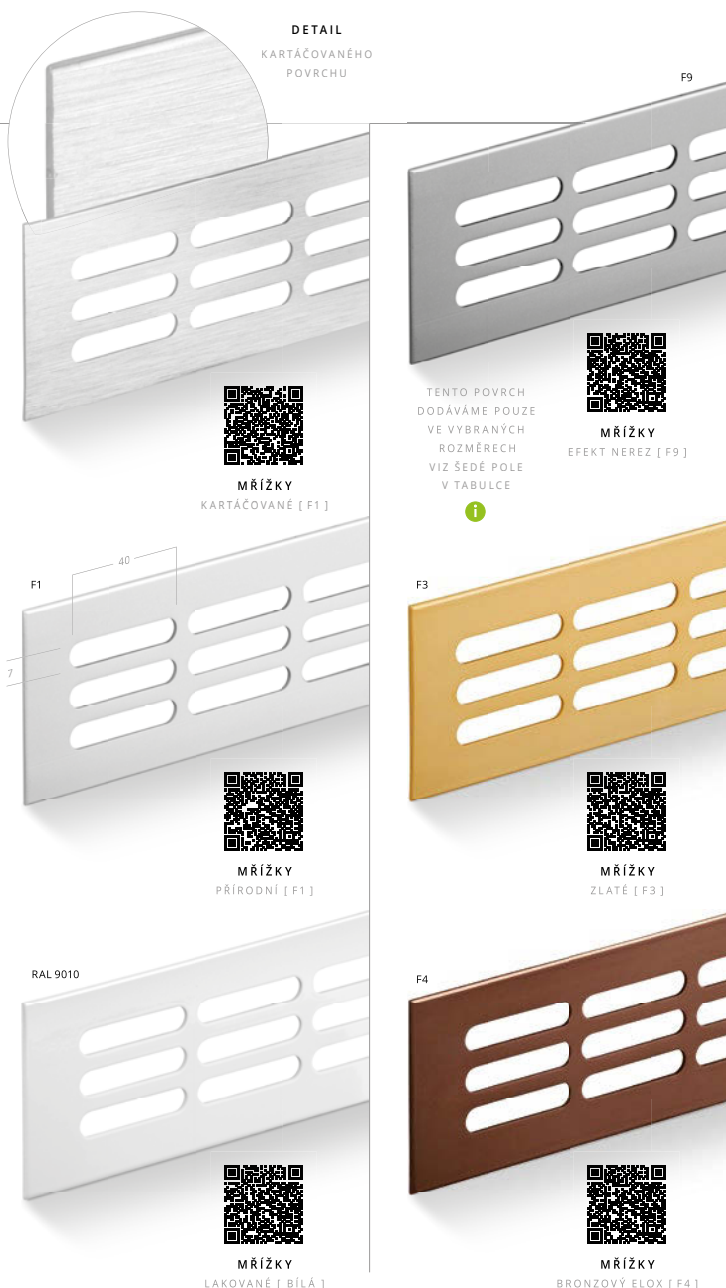
KULATÁ JASAN
Typ. číslo **WMDR0013**



VNĚJŠÍ PRŮMĚR 90 MM
VNITŘNÍ PRŮMĚR 80 MM

Hliníkové eloxované mřížky

Díky široké škále rozměrů a tenkému provedení jsou vhodné všude tam, kde je zapotřebí odvětrat uzavřený prostor, jako jsou parapety nad topením, vestavěné spotřebiče v kuchyňských linkách a podobně.



Hliníkové lakované Komaxit RAL

Hliníkové mřížky dodáváme na zakázku i v lakovaném barevném provedení, v jakémkoli rozměru a barvě. Výběr barev dle vzorníku RAL.



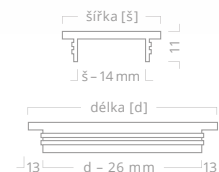
Potřebujete jinou barvu mřížek?

Na objednání dodáme mřížky v jakékoli barvě RAL.

Minimální množství:
10 kusů

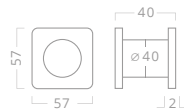


MŘÍŽKY
LAKOVANÉ

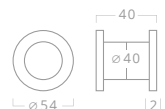


Provedení	Typové číslo	Typové číslo	Typové číslo	Typové číslo	Typové číslo
Hliníkové mřížky	Šířka 60 mm	Šířka 80 mm	Šířka 100 mm	Šířka 130 mm	Šířka 150 mm
Délka 250 mm	WMSWXX14	WMSWXX13	WMSWXX15	-	-
Délka 400 mm	WMSWXX16	WMSWXX17	WMSWXX18	WMSWXX07	WMSWXX10
Délka 500 mm	WMSWXX04	WMSWXX05	WMSWXX06	WMSWXX08	WMSWXX11
Délka 600 mm	WMSWXX19	WMSWXX20	WMSWXX21	WMSWXX32	WMSWXX34
Délka 800 mm	WMSWXX22	WMSWXX23	WMSWXX24	WMSWXX33	WMSWXX35
Délka 1.000 mm	WMSWXX25	WMSWXX26	WMSWXX27	WMSWXX09	WMSWXX12
Mřížky RAL na objednávku	Šířka 60 mm	Šířka 80 mm	Šířka 100 mm	Šířka 130 mm	Šířka 150 mm
Délka 250 mm	WMSWR014	WMSWR013	WMSWR015	-	-
Délka 400 mm	WMSWR016	WMSWR017	WMSWR018	WMSWR007	WMSWR010
Délka 500 mm	WMSWR004	WMSWR005	WMSWR006	WMSWR008	WMSWR011
Délka 600 mm	WMSWR019	WMSWR020	WMSWR021	WMSWR032	WMSWR034
Délka 800 mm	WMSWR022	WMSWR023	WMSWR024	WMSWR033	WMSWR035
Délka 1.000 mm	WMSWR025	WMSWR026	WMSWR027	WMSWR009	WMSWR012

Větrací průchodky



PRŮCHODKA KOVOVÁ
HRANATÁ



PRŮCHODKA KOVOVÁ
KULATÁ



VĚTRACÍ
PRŮCHODKY

✓ Použití větracích průchodek

Větrací průchodky je možné využít všude tam, kde je zapotřebí trvale uzavřený prostor s přirozenou cirkulací vzduchu.

✓ Snadná instalace

Pro instalaci průchodek Vám stačí pilovou děrovkou s průměrem od 41 mm.


✓ Vhodné pro

Menší sklady, komory, koupelny, úklidové místnosti, „servrovný“, kuchyně, místnosti s plynovými kotly a podobně.

Kovové hranaté



PRŮCHODKA HR
CHROM
Typ. číslo
WMNO0012



PRŮCHODKA HR
MATNÝ CHROM
Typ. číslo
WMNO0008



PRŮCHODKA KULATÁ
CHROM
Typ. číslo
WMNO0006



PRŮCHODKA KULATÁ
MATNÝ CHROM
Typ. číslo
WMNO0002



PRŮCHODKA HR
EFEKT NEREZ
Typ. číslo
WMNO0007



PRŮCHODKA HR
MATNÝ NIKL
Typ. číslo
WMNO0009



PRŮCHODKA KULATÁ
EFEKT NEREZ
Typ. číslo
WMGA0001Z



PRŮCHODKA KULATÁ
MATNÝ NIKL
Typ. číslo
WMGA0003Z



PRŮCHODKA PLAST
BILÁ
Typ. číslo
WMPL0007



PRŮCHODKA PLAST
SLONOVÁ KOST
Typ. číslo
WMPL0013



PRŮCHODKA PLAST
OKROVÁ
Typ. číslo
WMPL0010



PRŮCHODKA HR
BROUŠENÁ MOSAZ
Typ. číslo
WMNO0011



PRŮCHODKA HR
BRONZ
Typ. číslo
WMNO0010



PRŮCHODKA KULATÁ
BROUŠENÁ MOSAZ
Typ. číslo
WMNO0005



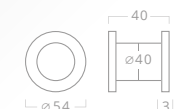
PRŮCHODKA KULATÁ
BRONZ
Typ. číslo
WMNO0004



PRŮCHODKA PLAST
ČERNÁ
Typ. číslo
WMPL0015



PRŮCHODKA PLAST
TM. HNĚDÁ
Typ. číslo
WMPL0012



PRŮCHODKA PLASTOVÁ
KULATÁ

Okopové plechy

✓ Nerezové

Tloušťka plechu: 0,6 mm
 Plech je opatřen ochrannou fólií
 proti poškození při manipulaci.
 Jemnost brusu: K400
 Materiál: nerez AISI 304

Plechy lepte jen
 na čisté, rovné, hladké,
 suché, odmaštěné
 a prachu zbavené
 podklady.

Plechy nejsou opatřeny
 samolepící páskou.



Při objednávce plechů
 pro falcové dveře
 nezapomeňte označit,
 na jakou stranu dveří
 budete plechy montovat

DL = delší strana (s falcem)

KR = kratší strana (bez falcu)

Provedení	Typové číslo	Typové číslo	Typové číslo	Typové číslo	Typové číslo	Typové číslo
Okopové plechy nerez	Šířka 600 mm	Šířka 700 mm	Šířka 800 mm	Šířka 900 mm	Šířka 1.000 mm	Šířka 1.100 mm
Výška 150 mm	OPMA0026	OPMA0027	OPMA0028	OPMA0029	OPMA0030	OPMA0099
Výška 200 mm	OPMA0104	OPMA0105	OPMA0106	OPMA0107	OPMA0113	OPMA0108
Výška 250 mm	OPMA0031	OPMA0032	OPMA0033	OPMA0034	OPMA0035	OPMA0103

✓ Mimo standardní nabídku Vám zhotovíme plechy na míru



OKOPOVÉ PLECHY

Lakované držáky



BÍLÝ
Typ. číslo
MGL00014



STŘÍBRNÝ
Typ. číslo
MGL00012



CHROM
Typ. číslo
MGL00002



NIKEL
Typ. číslo
MGL00009



PATINA
Typ. číslo
MGL00016



ZLATÝ
Typ. číslo
MGL00011



MOSAZ
Typ. číslo
MGL00001



BRONZ
Typ. číslo
MGL00003



MĚĎ
Typ. číslo
MGL00015



HNĚDÝ
Typ. číslo
MGL00013



KOTVÍCÍ TRN
S VRUTOŠROUBEM
A HMOŽDINKOU
JE SOUČÁSTÍ
BALENÍ



Velké držáky



NEREZ
Typ. číslo
MGL00004



BÍLÝ
Typ. číslo
MGL00005



ČERNÝ
Typ. číslo
MGL00006



PATINA
Typ. číslo
MGL00021



Kukátka a řetízky

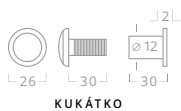
V našem sortimentu najdete širokouhlá kukátka se zorným úhlem 180° v provedení bez a se jmenovkou. Ke kukátkům je možné doobjednat zvlášť podložku i prodlužovací sadu.



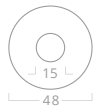
KUKÁTKA



ŘETÍZKY



KUKÁTKO



PODLOŽKA

PODLOŽKA
POD KUKÁTKO
A PRODLUŽOVACÍ DÍL
DODÁVÁME
SAMOSTATNĚ

KRYTKA
JE SOUČÁSTÍ
KUKÁTKA

PRODLUŽOVACÍ DÍL
PRO SÍLU DVEŘÍ
NAD 55 MM
JE SOUČÁSTÍ
SADY



SLÍDA
PRO OCHRANU
PAPÍROVÉ JMENOVKY

JMENOVKA
JEDNODUCHÁ PŘÍPRAVA
Z PŘEDSEKNUTÉHO ARCHU

✓ Kukátko se jmenovkou

Jednoduché řešení pro vstupní dveře. Set obsahuje kompletní vybavení včetně spojovacího materiálu a předseknutého aršíku jmenovek pro snadnou instalaci. Kukátka lze kombinovat s bezpečnostním kováním Viking, které najdete v kapitole

BEZPEČNOSTNÍ KOVÁNÍ

i Prodlužovací díl

Prodlužovací díl umožní instalaci kukátka na dveře nad 55 mm tloušťky.

Typ. číslo
PSZ00134

Základní kukátka



KUKÁTKO
CHROM

KUKÁTKO
NIKL

KUKÁTKO
MOSAZ

KUKÁTKO
BRONZ

Oválné



F1

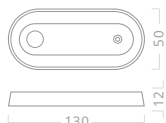
F9

KUKÁTKO OV
HLINÍK F9

F1

KUKÁTKO OV
HLINÍK F1

TĚLO KUKÁTKA
Z ELOXOVANÉHO HLINÍKU
VE DVOU BAREVNÝCH
PROVEDĚNÍCH F1 A F9



i Obsah balení

Sada obsahuje: tělo kukátka s krytkou, prodlužovací díl, arch jmenovek, krycí fólii a spojovací materiál.

Provedení	Typové číslo
Kukátko se jmenovkou	F1
Hranaté	PSZ00345
Oválné	PSZ00373
Kukátko se jmenovkou	F9
Hranaté	nedodáváme
Oválné	PSZ00374

Řetízky



ŘETÍZEK
NIKL
Typ. číslo
PLIB0025

ŘETÍZEK
CHROM
Typ. číslo
PSZ00212

ŘETÍZEK
POZINK
Typ. číslo
PSZ00213

ŘETÍZEK
MOSAZ
Typ. číslo
PSZ00170

Podložky



PODLOŽKA
CHROM

PODLOŽKA
BRONZ

PODLOŽKA
MOSAZ

PODLOŽKA
NIKL

Provedení	Typové číslo
Kukátko 180° [včetně krytky]	
Chrom	PSZ00012
Mosaz	PSZ00070
Nikl	PSZ00052
Bronz	PSZ00047
Podložka pod kukátko	
Chrom	PSZ00051
Mosaz	PSZ00076
Nikl	PSZ00053
Bronz	PSZ00068

Stavěče a zarážky



STAVĚČE



STAVĚČ 175 MM
NIKL
Typ. číslo
PSZ00025



STAVĚČ 125 MM
NIKL
Typ. číslo
PSZ00026



STAVĚČ 175 MM
BRONZ
Typ. číslo
PSZ00027



STAVĚČ 125 MM
BRONZ
Typ. číslo
PSZ00028



ZARÁŽKA
VÁLEČEK
CHROM
Typ. číslo
PGL00006



ZARÁŽKA
VÁLEČEK
MOSAŽ
Typ. číslo
PGL00004



ZARÁŽKA
AR2
NEREZ
Typ. číslo
PCE00020



ZARÁŽKA
AR3
NEREZ
Typ. číslo
PCE00021



ZARÁŽKA PUK
VOLNĚ STOJÍCÍ,
NEREZ 1,25 KG
Typ. číslo
PLIB0019



ZARÁŽKA
VÁLEČEK
NIKL
Typ. číslo
PGL00001



ZARÁŽKA
VÁLEČEK
BRONZ
Typ. číslo
PGL00005



ZARÁŽKA
AR1
NEREZ
Typ. číslo
PCE00019



ZARÁŽKA
HR1
NEREZ
Typ. číslo
PGLT0033



ZARÁŽKA ŽELVA
NEREZ
Typ. číslo
PSZ00129



ZARÁŽKA ŽELVA
NIKL
Typ. číslo
PSZ00020



ZARÁŽKA ŽELVA
CHROM
Typ. číslo
PSZ00021



ZARÁŽKA ŽELVA
MOSAŽ
Typ. číslo
PSZ00019




ZARÁŽKA ŽELVA
BRONZ
Typ. číslo
PSZ00022



ZARÁŽKA ŠPALÍK
VOLNĚ STOJÍCÍ,
NEREZ 1,33 KG
Typ. číslo
PLIB0020



ZARÁŽKA AR 4
NEREZ
Typ. číslo
PCE00006



ZARÁŽKA AR 5
NEREZ
Typ. číslo
PCE00005



ZARÁŽKA NÁSTĚNNÁ
NEREZ
Typ. číslo
PGL00002



ZARÁŽKA BL1
ČERNÁ
Typ. číslo
PCE00036



ZARÁŽKA NÁSTĚNNÁ
ČERNÁ
Typ. číslo
PCE00037




ZARÁŽKA KA1
F4
Typ. číslo
PKA00026



ZARÁŽKY

Balení

Podlahové zarážky
dodáváme včetně vrutů
a hmoždinek

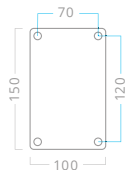


Piktogramy

Nerezové piktogramy najdete v našem základním sortimentu

i Balení

→ Piktogramy dodáváme včetně vrtů



HRANATÉ PIKTOGRAMY
VŠECHNY DRUHY



PIKTOGRAMY



DÁMY HR
NEREZ

Typ. číslo
PGLT0016



PÁNI HR
NEREZ

Typ. číslo
PGLT0017



WC HR
NEREZ

Typ. číslo
PGLT0023



ŠATNA HR
NEREZ

Typ. číslo
PGLT0024



JÍDELNA HR
NEREZ

Typ. číslo
PGLT0022



PRVNÍ POMOC HR
NEREZ

Typ. číslo
PGLT0018



TĚL. POSTIŽENÍ HR
NEREZ

Typ. číslo
PGLT0020



ZÁKAZ KOUŘENÍ HR
NEREZ

Typ. číslo
PGLT0021



ZÁKAZ TELEFONOVÁNÍ HR
NEREZ

Typ. číslo
PGLT0019



ZÁKAZ VSTUPU SE PSY HR
NEREZ

Typ. číslo
PGLT0025

Fasádní čísla

✓ Výška znaků

→ 120 mm

i Balení

→ Dodáváme včetně vrtů a hmoždinek



NEREZ
PGLT0000

NEREZ
PGLT0001

NEREZ
PGLT0002

NEREZ
PGLT0003

NEREZ
PGLT0004

NEREZ
PGLT0005

NEREZ
PGLT0006

NEREZ
PGLT0007

NEREZ
PGLT0008

NEREZ
PGLT0009



FASÁDNÍ ČÍSLA

Poštovní schránky

s praktickou přihrádkou na noviny.
Vhodné pro korespondenci
větších rozměrů (30 x 40 cm).
V balení 2 klíčky k zámku.

Kovová samonosná konstrukce, nerezový zámeček a bezpečnostní otvor pro vzhovávání pošty dostatečně chrání Vaši korespondenci před neoprávněným zcizením i nepříznivým počasím. Schránky jsou opatřeny snadno přístupným pouzdem na noviny.

✓ Jednoduchá montáž

→ pomocí 4 vrutů



POŠTOVNÍ
SCHRÁNKY
NEREZ
Typ. číslo
PLIB0021

Krytky pantů

Krytky pantů sjednotí barevnost pantů s kovááním Vašich dveří.
Dodáváme je v široké škále barevného provedení.



KRYTKY PANTŮ

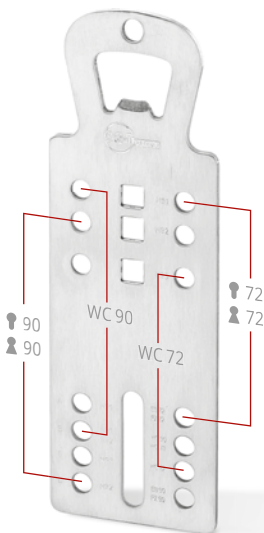


Provedení [plast]	Typové číslo	Provedení [plast]	Typové číslo
Bílá	PSZ00396	Chrom	PSZ00401
Černá	PSZ00397	Nikl	PSZ00402
Hnědá	PSZ00398	Starozláto	PSZ00403
Lesklý chrom	PSZ00400	Mosaz	PSZ00404

MONTÁŽNÍ ŠABLONA

PRO PŘESNÉ VRTÁNÍ OTVORŮ NA OSAZENÍ ROZETOVÉHO KOVÁNÍ. NA OBRÁZKU JSOU OZNAČENY BĚŽNÉ ROZTEČE 72/90 MM. DOPORUČUJEME VÁM PŘI ROZMĚROVÁNÍ ZAVĚSIT ŠABLONU NA ČTYŘHRAN A ZKONTROLOVAT LICOVÁNÍ SPODNÍ ŠTĚRBINY ŠABLONY SE STŘEDEM ZÁMKOVÉHO OTVORU PŘÍMO NA DVEŘÍCH.

Typ. číslo
PGLT0028



MONTÁŽNÍ ŠABLONA

PRO VRTÁNÍ OTVORŮ ROZETOVÉHO KOVÁNÍ: HANNOVER, KIEL, LEIPZIG, ULM, DRESDEN, HAGEN, METRO

Typ. číslo
PAC00001



NA TUTO ŠABLONU
SE NEVZTAHUJE
VELKOBOCHDNÍ SLEVA


ADJUSTAČNÍ ŠROUB

UMOŽŇUJE NASTAVIT DRŽADLO DO 9 RŮZNÝCH POZIC PRO SNAŽŠÍ VYVINUTÍ POTŘEBNÉ SÍLY.



HOUŽEVNATÁ HLAVICE

Z KVALITNÍ ŠVÉDSKÉ OCELI A ÚZCE MODELOVANÝ DVOJZUBEC VÁM UMOŽNÍ PRECIZNÍ ODSTRANĚNÍ SPOJOVACÍHO MATERIÁLU A SNADNÝ PŘÍSTUP DO ŠTĚRBIN A ÚZKÝCH PROSTORŮ.



STAVITELNÉ PÁČIDLO

PÁČIDLO NASTAVITELNÉ 660 MM/1700 G Z LÉGOVANÉ BORITÉ OCELI. POHYBLIVÁ ZAOBLBNÁ ČÁST S TRNY, NASTAVITELNÁ DO 9 RŮZNÝCH POZIC. DÍKY ADJUSTAČNÍMU ŠROUBU MŮŽETE VYUŽÍT STEJNÝ TLAK V RŮZNÝCH POZICÍCH JAKO U STANDARDNÍHO PÁČIDLA. PÁČIDLO JE ŠIKOVNÝM POMOČNÍKEM I PŘI ZVEDÁNÍ A USAZOVÁNÍ DVEŘÍ.

PÁČIDLO
STAVITELNÉ
Typ. číslo
824115



NÁRADÍ
K INSTALACI
KOVÁNÍ



švédská kvalita

Jak si správně vybrat kování?

Pro snazší výběr kování jsme pro Vás připravili stručného průvodce, který Vám pomůže krok za krokem vybrat ten správný typ Vašeho kování dle následujících technických parametrů.

1 Výběr orientace dveří a kování

Informaci o orientaci kování budete potřebovat pro typy klika/koule, klika/madlo a pro určení orientace kliky na bezpečnostních kováních.

Jak určit orientaci?

Postavte se před dveře tak, abyste viděli na panty dveří.

Levá klika (dveře)

Pokud otevřete dveře levou rukou, tedy směrem doleva, jedná se o levé kování či dveře.

Pravá klika (dveře)

Pokud otevřete dveře pravou rukou, tedy směrem doprava, jedná se o pravé kování či dveře.

3 Jakou potřebujete klíčovou díрку?



Otvor BB

Písmeny BB označujeme otvor pro interiérový klíč (dozický).



Otvor PZ

Písmeny PZ označujeme otvor pro cylindrickou vložku („fabku“).



Bez otvoru

Tímto symbolem označujeme kování, která nemají klíčovou díрку. Tato kování jsou vhodná např. pro překrytí nepoužívaného zámku.

4 Potřebujete kliku, kouli nebo WC?

Kování dodáváme v těchto základních typech:



Klika / klika

Kování v kombinaci klika / klika.



Klika / koule

Kování v kombinaci klika / koule nebo klika / madlo. Zde je nutné vědět, zda se jedná o pravou či levou kliku. U kování s koulemi dejte, prosím, pozor, zda se jedná o koule pevné či otočné.

WC WC sada

WC sada se spodním čtyřhranem 6x6 mm se používá do koupelen a na toalety. Na vnější straně je klíčka opatřena drážkou pro možné otevření dveří v nouzi.



2 Základní dělení interiérového kování

Interiérové kování dělíme na dvě základní skupiny:

Štítová

Jednotlivý štítek překrývá otvor pro kliku i klíčovou díрку. U tohoto kování je nutné znát:

Rozteč

Vzdálenost mezi osou kliky a osou klíče. Rozteč můžete změřit šablonou na obálce katalogu. Běžné rozteče jsou 72 a 90 mm, u bezpečnostních kování také 92 mm.

Rozetová

Rozetová kování, také dělené kliky, označujeme verzálkou R (kulaté rozety), nebo RHR (hranaté rozety). Pokud se jedná o typ rozet, které se šroubují skrz celé dveře, проверte, zda Váš zámek má pro tyto účely odpovídající otvory (viz šablona na zadní straně obálky).

5 Klika do bytu nebo na stadion?

Při výběru vhodného kování dbejte na to, do jakého prostředí chcete kování umístit. Jiné nároky budou kladeny na kliky do rodinného domu a jiné na kování na fotbalový stadion. Zde jsme kování rozdělili do základních skupin:



Nižší frekvence

Nižší frekvence používání, např. vnitřní domovní dveře, dveře bytů a rodinných domů.



Střední frekvence

Střední frekvence používání, např. vnitřní dveře kanceláří.



Vysoká frekvence

Vysoká frekvence používání, např. dveře u veřejných kanceláří, hotelových pokojů...



Objektová kování

Velmi vysoká frekvence používání, tam, kde je vysoký pohyb veřejnosti, např. veřejné toalety, fotbalové stadiony, hotelové haly, letiště, nákupní centra, plavecké stadiony...



Protipožární kování

Na tato kování jsou kladena zvláště přísná kritéria protipožární ochrany a bezpečnosti a odpovídají všem normám a požadavkům ČSN a EN.

Zde nezapomeňte, že tato kování jsou osazena na 9mm čtyřhranu. Pro tento druh kování je zapotřebí objednat i speciální zámky s odpovídajícím otvorem pro čtyřhran.

6 Jak si vybrat bezpečnostní kování?

U bezpečnostního kování dejte pozor na orientaci kliky. U výběru orientace platí stejný princip jako na horním obrázku.

Stupeň ochrany

Naše bezpečnostní kování jsou certifikována státem akreditovanými zkušebnami. To znamená, že všechna naše kování prošla bezpečnostními zátěžovými testy, které splňují veškeré technické normy jak české, tak evropské.

RC3

Základní model

Každý model se skládá z vnějšího ochranného štítu proti rozlomení, madla, kliky a pevnostních šroubů chráněných proti odvrtání.

Plus+

Model Plus

Je shodný se základním modelem, navíc obsahuje kovovou překrytku, která chrání vložku před jejím vyložením a odvrtáním.

72mm

Rozteč zámku

90mm

Rozteč zámku u bezpečnostních kování můžete objednat ve všech velikostech: 72 / 90 / 92 mm.

92mm

Jak správně změřit rozteč zámku zjistíte pomocí šablony, kterou najdete na zadní straně obálky.

7 Správná montáž

U montáže kování postupujte podle přiloženého návodu. Kování mechanicky neupravujte, ani do něj nezasahujte. V případě potřeby Vám poskytneme odbornou radu a konzultaci buď telefonicky, nebo osobně prostřednictvím našich obchodních zástupců.

Hodnoty v klasifikační tabulce dle DIN EN 1906 pro certifikovaná kování

ZPŮSOB POUŽITÍ	ŽIVOTNOST (CYKLY)	VELIKOST DVEŘÍ	POŽÁRNÍ ODOLNOST	BEZPEČNOST	ODOLNOST VŮČI KOROZI	STUPEŇ BEZPEČNOSTI	KONSTRUKCE KOVÁNÍ
1	2	3	4	5	6	7	8
3	7	-	B	0	3	0	A

Klasifikační tabulka

PODLE DIN EN 1906

1 Pozice – Třída použití

Třída 1: střední frekvence používání >> domovní dveře

Třída 2: střední frekvence používání >> interiérové dveře kanceláří

Třída 3: vysoká frekvence používání >> veřejné prostory

Třída 4: vysoká frekvence používání >> stadióny, kasárna, veřejná WC

2 Pozice – Životnost

Klasifikuje se do dvou tříd

Třída 6: 100.000 zkušebních cyklů

Třída 7: 200.000 zkušebních cyklů

3 Pozice – Velikost dveří

Neklasifikuje se

4 Pozice – Způsobnost použití na požárních a kouřotěsných dveřích

Klasifikuje se ve třídách 0, A–D:

Třída 0: nepřipustná na požárněodolné a kouřotěsné dveře

Třída A: vhodná pro kouřotěsné dveře

Třída A1: vhodná pro kouřotěsné dveře
(testovaná na 200.000 cyklů na zkušebních dveřích)

Třída B: vhodné pro kouřotěsné a požárněodolné dveře
(testováno na 200.000 cyklů)

Třída B1: vhodná pro kouřotěsné a požárněodolné dveře
(testovaná na 200.000 cyklů na zkušebních dveřích)

Třída C: vhodná pro kouřotěsné a požárněodolné dveře s požadavky

na protipožární výplň v dveřním štítu, dveřní rozetě a klíčové rozetě

Třída C1: vhodná pro kouřotěsné a požárněodolné dveře s požadavky
na protipožární výplň v dveřním štítu, dveřní rozetě a klíčové rozetě
(testovaná na 200.000 cyklů na zkušebních dveřích)

Třída D: vhodná pro kouřotěsné a požárněodolné dveře s požadavky
na ocelové jádro v klice

Třída D1: vhodná pro kouřotěsné a požárněodolné dveře s požadavky
na ocelové jádro v klice (testovaná na 200.000 cyklů na zkušebních dveřích)

5 Pozice – Bezpečnost

Klasifikuje se do dvou tříd:

Třída 0: žádná způsobilost

Třída 1: zvláštní požadavky na bezpečnost

6 Pozice – Odolnost proti korozi

Klasifikuje se do 5 různých tříd [0–4]
dle DIN EN 1670

7 Pozice – Bezpečnostní třídy

Klasifikuje se do 5 různých tříd [0–4]
– odpovídá značení RC2, RC3, RC4

8 Pozice – Typ ovládání

Typ A: kování s pružinou

Typ B: kování s vratnou pružinou

Typ U: kování bez pružiny

Klasifikace bezpečnostních tříd

RC1• TŘÍDA RC1 (BEZ PRŮLOMOVÝCH ZKOUŠEK)

PŘÍLEŽITOSTNÝ ZLODĚJ SE POKOUŠÍ O VLOUPÁNÍ S POUŽITÍM MALÉHO JEDNODUCHÉHO NÁŘADÍ A FYZICKÝM NÁSILÍM, NAPŘ. KOPÁNÍM, NARÁŽENÍM RAMENEM, ZDVÍHÁNÍM, VYTRHÁVÁNÍM. ZLODĚJ NEMÁ ŽÁDNÉ ZVLÁŠTNÍ ZNALOSTI O ÚROVNI ODOLNOSTI MZS, MÁ MÁLO ČASU A SNAŽÍ SE NEZPŮSOBIT HLUK.

RC3• TŘÍDA RC3 (ODOLNOST MINIMÁLNĚ 5 MINUT)

ZLODĚJ SE POKOUŠÍ PŘEKONAT MZS PŘI POUŽITÍ PÁČIDLA DÉLKY 710 MM A DALŠÍHO ŠROUBOVÁKU, RUČNÍHO NÁŘADÍ, JAKO MALÉ KLDÍVKO, DŮLČÍKY A MECHANICKÁ RUČNÍ VRTAČKA. ZLODĚJ MÁ URČITÉ POVĚDOMÍ O SYSTÉMU UZÁVĚRU A S TÍMTO NÁŘADÍM JE SCHOPEN TĚCHTO ZNALOSTÍ VYUŽÍT.

RC4• TŘÍDA RC4 (ODOLNOST MINIMÁLNĚ 10 MINUT)

ZKUŠENÝ ZLODĚJ POUŽÍVÁ NAVÍC ZÁMEČNICKÉ KLDIVO, SEKERU, DLÁTA, SEKÁČE, PŘENOSNOU AKUMULÁTOROVOU VRTAČKU ATD. TOTO DALŠÍ NÁŘADÍ UMOŽŇUJE ZLODĚJI ROZŠÍŘIT POČET ZPŮSOBŮ NAPADENÍ, PŘÍPADNĚ JEJICH KOMBINACE – VRTÁNÍ, SEKÁNÍ, PÁČENÍ, ATD. PROBLÉM HLUKU ZLODĚJ NEŘEŠÍ.

Doporučení užívání kování



NIŽŠÍ FREKVENCE UŽÍVÁNÍ

NAPŘ. VNITŘNÍ DOMOVNÍ DVEŘE, DVEŘE BYTŮ



STŘEDNÍ FREKVENCE UŽÍVÁNÍ

NAPŘ. VNITŘNÍ DVEŘE KANCELÁŘÍ



VYSOKÁ FREKVENCE UŽÍVÁNÍ

NAPŘ. VEŘEJNÉ KANCELÁŘE, HOTELOVÉ POKOJE ...



ZÁTĚŽOVÉ UŽÍVÁNÍ

NAPŘ. FOTBALOVÉ STADIÓNY, HOTEL, HALY, VEŘEJNÉ TOALETY ...



PROTIPOŽÁRNÍ OCHRANA

PRO UŽITÍ NA PROTIPOŽÁRNÍCH A KOUŘOTĚSNÝCH DVEŘÍCH



PANIKOVÉ KOVÁNÍ

PRO ÚNIKOVÉ CESTY DLE ČSN EN 179 A ČSN EN 1125

Základní vlastnosti kování



KOVÁNÍ S VRATNOU PRUŽINOU



KOVÁNÍ S KVALITNÍ POVRCHOVOU ÚPRAVOU PVD A ZÁRUKOU 10 LET



PRO UŽITÍ NA PROTIPOŽÁRNÍ DVEŘI



KOVÁNÍ NA PLASTOVÉ KONSTRUKCI



KOVÁNÍ NA KOVOVÉ KONSTRUKCI



DVEŘNÍ KOVÁNÍ S PŘEKRYTKOU CYLINDRICKÉ VLOŽKY ZÁMKU

Barevnost hliníkového kování



PŘÍRODNÍ



BRONZ



EFEKT NEREZ / OCEL



ČERNÁ

Rozetová kování



Rozetová kování označujeme taktéž jako dělená, dodáváme je s těmito rozetami: kulatými (označení R), hranatými (RHR), případně oválnými (ROV).

Většinou se tato kování prošroubovávají skrz celou tloušťku dveří. Proto je zapotřebí, aby zámecký měl k tomu určené otvory.

viz plánek na obálce



ROZETA HR BB
PRO DŮZICKÝ KLÍČ
KLIKA / KLIKA



ROZETA HR PZ
CYLINDRICKÁ VLOŽKA
KLIKA / KLIKA



ROZETA HR WC
HRANATÁ ROZETA
KLIKA / KLIKA



ROZETA HR PZ
HRANATÁ ROZETA
KLIKA / KOULE



ROZETA R BB
PRO DŮZICKÝ KLÍČ
KLIKA / KLIKA



ROZETA R PZ
CYLINDRICKÁ VLOŽKA
KLIKA / KLIKA



ROZETA R WC
KULATÁ ROZETA
KLIKA / KLIKA



ROZETA R PZ
KULATÁ ROZETA
KLIKA / KOULE



ROZETA OV BB
PRO DŮZICKÝ KLÍČ
KLIKA / KLIKA



ROZETA OV PZ
CYLINDRICKÁ VLOŽKA
KLIKA / KLIKA



ROZETA OV WC
OVÁLNÁ ROZETA
KLIKA / KLIKA

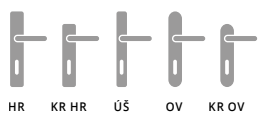


ROZETA OV PZ
OVÁLNÁ ROZETA
KLIKA / MADLO



OKNO
OKENNÍ KLÍČKA
NA OVÁLNÉ ROZETÉ

Štítová kování a jejich rozteče



72mm ROZTEČ ZÁMKU 72 MM
90mm ROZTEČ ZÁMKU 90 MM
92mm ROZTEČ ZÁMKU 92 MM

Pro montáž štítového kování je důležité znát rozteč zámků, tedy vzdálenost mezi osou kliky (osou čtyřhranu) a osou klíče.

Standardní rozteče jsou **72 mm** a **90 mm**.

U bezpečnostních kování je často používána i rozteč **92 mm**. Před nákupem a montáží Vám doporučujeme pečlivě změřit rozteč zámků.

viz plánek na obálce katalogu



ŠTÍTOVÉ HR BB
PRO DŮZICKÝ KLÍČ
KLIKA / KLIKA



ŠTÍTOVÉ HR PZ
CYLINDRICKÁ VLOŽKA
KLIKA / KLIKA



ŠTÍTOVÉ HR WC
HRANATÝ ŠTÍT
KLIKA / KLIKA



ŠTÍTOVÉ HR PZ
HRANATÝ ŠTÍT
KLIKA / KOULE



ŠTÍTOVÉ OV BB
PRO DŮZICKÝ KLÍČ
KLIKA / KLIKA



ŠTÍTOVÉ OV PZ
CYLINDRICKÁ VLOŽKA
KLIKA / KLIKA



ŠTÍTOVÉ OV WC
OVÁLNÝ ŠTÍT
KLIKA / KLIKA



ŠTÍTOVÉ OV PZ
OVÁLNÝ ŠTÍT
KLIKA / KOULE



ŠTÍTOVÉ ÚŠ BB
PRO DŮZICKÝ KLÍČ
KLIKA / KLIKA



ŠTÍTOVÉ ÚŠ PZ
CYLINDRICKÁ VLOŽKA
KLIKA / KLIKA



ŠTÍTOVÉ ÚŠ WC
HRANATÝ ÚZKÝ ŠTÍT
KLIKA / KLIKA



ŠTÍTOVÉ ÚŠ PZ
HRANATÝ ÚZKÝ ŠTÍT
KLIKA / KOULE



ŠTÍTOVÉ KR HR BB
PRO DŮZICKÝ KLÍČ
KLIKA / KLIKA



ŠTÍTOVÉ KR HR PZ
CYLINDRICKÁ VLOŽKA
KLIKA / KLIKA



ŠTÍTOVÉ KR HR WC
HRANATÝ KRÁTKÝ ŠTÍT
KLIKA / KLIKA



ŠTÍTOVÉ KR HR PZ
HRANATÝ KRÁTKÝ ŠTÍT
KLIKA / KOULE



ŠTÍTOVÉ KR OV BB
PRO DŮZICKÝ KLÍČ
KLIKA / KLIKA



ŠTÍTOVÉ KR OV PZ
CYLINDRICKÁ VLOŽKA
KLIKA / KLIKA



ŠTÍTOVÉ KR OV WC
OVÁLNÝ KRÁTKÝ ŠTÍT
KLIKA / KLIKA



ŠTÍTOVÉ KR OV PZ
OVÁLNÝ KRÁTKÝ ŠTÍT
KLIKA / KOULE

Kování na sklo



Kování na skleněné dveře si můžete objednat ve dvou základních provedení v závislosti na velikosti a váze dveří.

Pro dveře do 40 kg doporučujeme typ **Loft 2D**, pro dveře do 60 kg pak masivnější provedení **Byznys 3D**.

Oba typy kování dodáváme v provedení hranatého a oválného zámků s otvory pro dózický klíč (BB), cylindrickou vložku (PZ), cylindrickou vložku s knoflíkem (WC) či bez otvoru pouze pro kliku.



SKLO HR BB
PRO DŮZICKÝ KLÍČ



SKLO HR PZ
CYLINDRICKÁ VLOŽKA



SKLO HR WC
CYLINDRICKÁ VLOŽKA
S KNOFLÍKEM BEZ KLIKY



SKLO HR
HRANATÉ KOVÁNÍ
KLIKA / KOULE



SKLO OV BB
PRO DŮZICKÝ KLÍČ



SKLO OV PZ
CYLINDRICKÁ VLOŽKA



SKLO OV WC
CYLINDRICKÁ VLOŽKA
S KNOFLÍKEM BEZ KLIKY



SKLO OV
OVÁLNÉ KOVÁNÍ
BEZ OTVORU A KLIKY

Typy otvorů



BB
DŮZICKÝ
KLÍČ



PZ
CYLINDRICKÁ
VLOŽKA



**BEZ
OTVORU**

Renovační štítek



ŠTÍTOVÉ HR BB
PRO DŮZICKÝ KLÍČ
BEZ KLIKY



ŠTÍTOVÉ HR PZ
CYLINDRICKÁ VLOŽKA
BEZ KLIKY



ŠTÍTOVÉ HR WC
HRANATÝ ŠTÍT
BEZ KLIKY



ŠTÍTOVÉ HR
HRANATÝ ŠTÍT
BEZ KLIKY A OTVORU



ŠTÍTOVÉ HR PZ
CYLINDRICKÁ VLOŽKA
KOULE

Typy kování



KOVÁNÍ
KLIKA / KLIKA



KOVÁNÍ
KLIKA / KOULE
LEVÁ



KOVÁNÍ
WC SADA



KOVÁNÍ
KLIKA / KOULE
PRÁVÁ

A

Acapulco 123
Alt Wien 120
Anna 124
Antik 146
Apoll 141
Argon 98
Atlas 160

B

Barok 142
Barra Exclusive 88
Beta 79, 118
Bond 163
Bremen 135
Bronco 75, 77, 136

C

Calla 99
Catania 78, 105
Cina 16
Corvo 97

D

Dafnis 100
Diplomat 86
Dora 20
Dresden 71, 133

E

Elegant 121
Elixir 84
Eura 26

F

Folos 110
Futura 115

G

Gazela 99
Gina 30
Golem 165
Graciosa 98

H

Hagen 71, 76
Hannover 72, 132
Harmonia 103
Hector 107
Heda 34
Helena 101
Charlie 119, 140

I

Ilsa 38

J

James 163
Jana 112, 122, 137

K

Kampa 141
Kiel 74, 76, 132
Klasik 143

L

Lara 125
Leipzig 70, 133
Lida 44, 166, 167
Linia 92
Lotus 80
Luka 48

M

Marina 79, 114
Metro 73
Monet 126
Monte 127
Mystik 106

N

Napa 104
Nika 75, 77, 134

O

Organic 94

P

Pia 128
Pipa 52
Prezident 86

R

Ravena 102
Romantik 143
Ronan 87
Rosa 129
Rustik 147

S

Senátor 101
Shane 100
Sienna 104
Simply 85
Sira 56
Slza 78, 116

T

Tipa 60, 162, 166, 167, 169
Tipa Exclusive 90

U

Ulm 70, 134
Una 66, 162, 166, 167, 173
Unica 73

V

Vector 103
Viking 161
Viola 117, 148

Jak změřit vložku?

Běžná cylindrická vložka

Délku cylindrické vložky nejlépe změříte na těle dveří, do kterých je již nainstalován zadlabací zámek. Přiložte střed pravítka na osu upevňovací šroubu vložky.

Běžně jej najdete na čele zámku, zpravidla pod zamykací závorou. Naměřte postupně oba rozměry **A** i **B**. Nezapomeňte ke každé hodnotě přičíst tloušťku štítku kování. Rozměry vložek jsou odstupňovány po **5 mm**. Zvolte nejbližší možnou hodnotu.

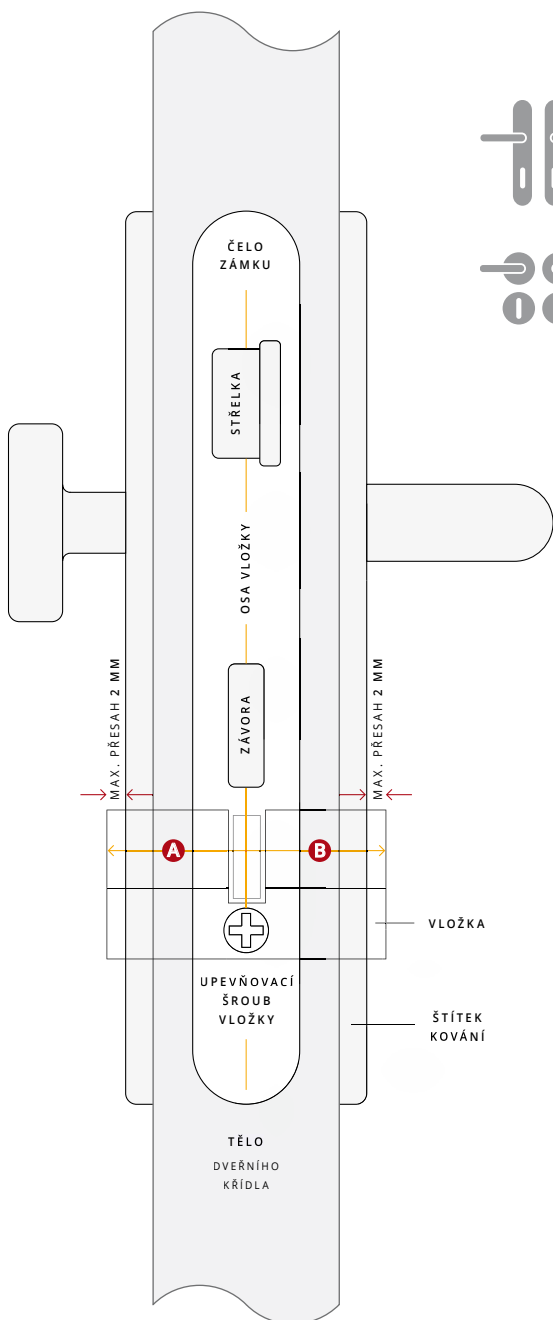

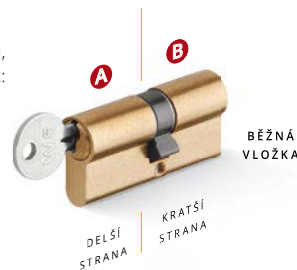
Knoflíková vložka

Při objednávání knoflíkové vložky uveďte jednak oba rozměry **A** i **B**, jednak informaci, na jaké straně vložky chcete umístit knoflík: na delší či kratší straně vložky.

Bezpečnostní upozornění

Dbejte na to, aby z vnější strany vložka licovala se štítem kování a nepřechývala jej o více než **2 mm**, jinak se vystavujete nebezpečí vylovení cylindrické vložky.

UPEVŇOVACÍ ŠROUB VLOŽKY (OSA VLOŽKY)



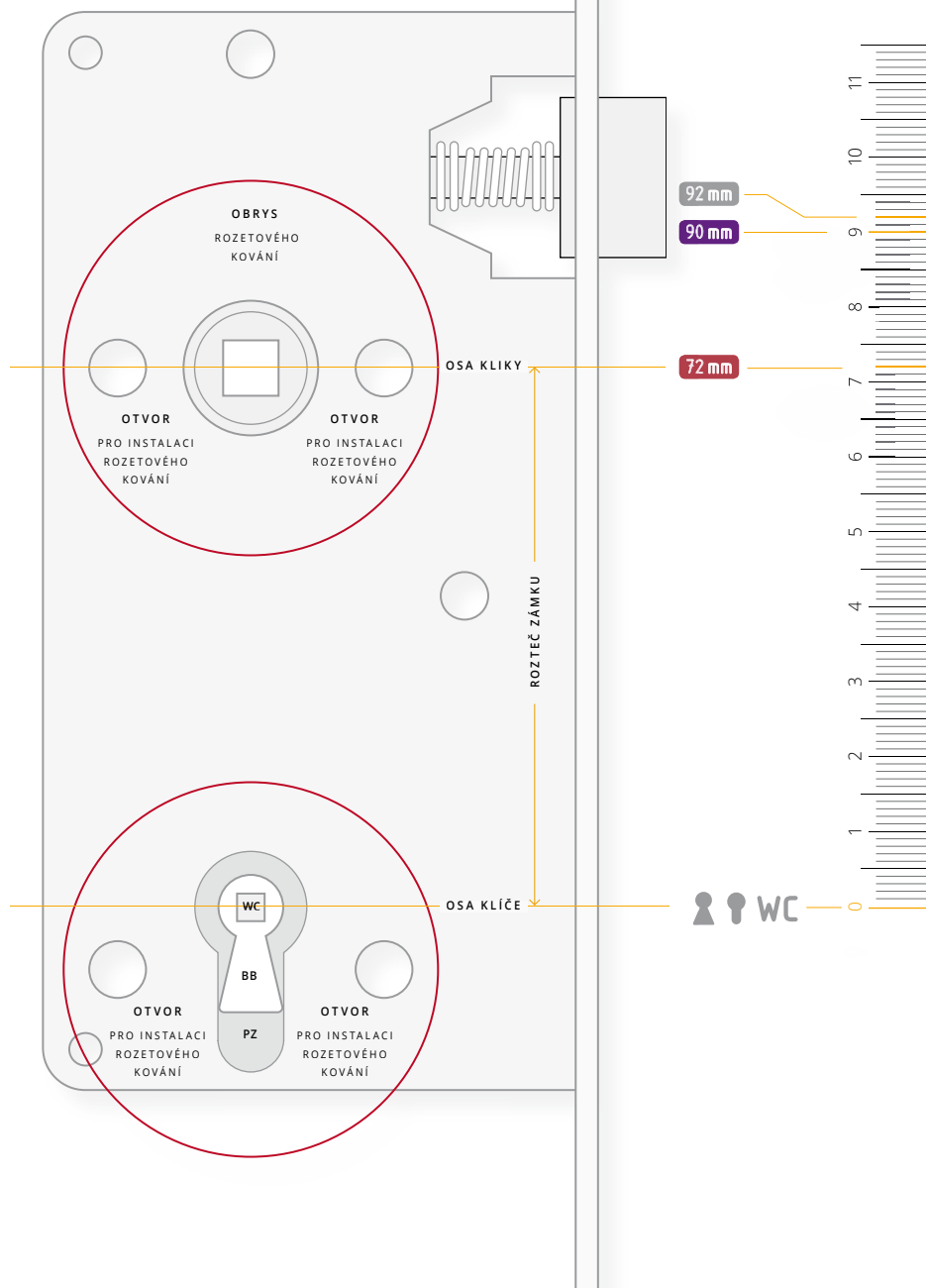
Jak změřit rozteč zámku?


Instalace štítového kování

Před instalací tohoto kování budete potřebovat zjistit rozteč zámku. Rozteč zámku je vzdálenost mezi osou kliky (čtyřhranem) a osou klíče viz. ilustrace. Tuto naměřenou hodnotu nezapomeňte uvést do své objednávky štítového kování.

Instalace rozetového kování

U tohoto kování není důležitá hodnota rozteče zámku. Je však nutné si ověřit, zda zámek obsahuje otvory pro sešroubování rozet. U rozetových kování se často samotné rozety sešroubovávají k sobě skrz celé dveře. Pro tyto šrouby musí zámek obsahovat otvory.





Ceník sortimentu

Aktuální ceny sortimentu najdete v ceníku sortimentu, který vydáváme v tištěné podobě nebo si jej můžete stáhnout v PDF z našeho webu.



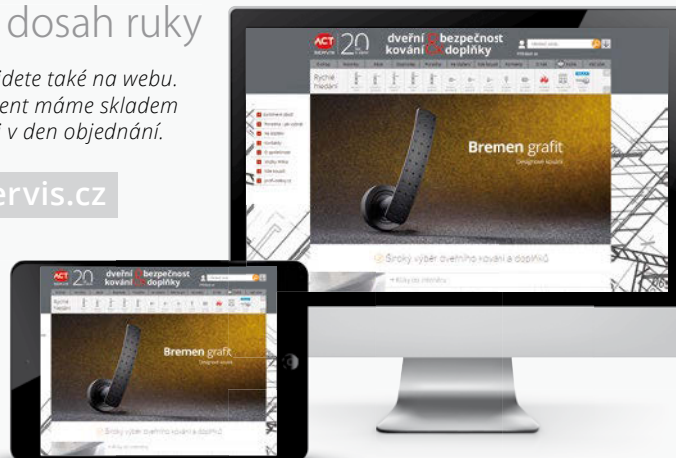
KATALOGY
KE STAŽENÍ

Kliky na dosah ruky

Kování ACT najdete také na webu. Veškerý sortiment máme skladem a odesíláme jej v den objednání.



actservis.cz



Obchodní zástupci

Zdeněk Šlahar

>> obchodní manažer

→ 602 395 300

zdenek.slahar@actservis.cz

→ Západní Čechy a Praha



Pavel Bačkovský

>> obchodní zástupce

→ 602 486 767

pavel.backovsky@actservis.cz

→ Východní Čechy



Ondřej Vejmelka

>> obchodní zástupce

→ 724 092 798

ondrej.vejmelka@actservis.cz

→ Morava



Zákaznické oddělení

Adresa pro zasílání
objednávek:

kovani@actservis.cz

Eva Kočová

>> obchodní oddělení

→ 281 925 230

eva.kocova@actservis.cz

→ Západní Čechy a Praha

Anna Hříbalová

>> obchodní oddělení

→ 281 863 135

anna.hribalova@actservis.cz

→ Východní Čechy a Morava

Jana Hokšárová

>> vedoucí obchodního oddělení

→ 281 925 228

jana.hoksarova@actservis.cz

O společnosti

Firemní prodejna

Náchodská 61, Praha 9, Horní Počernice

→ 281 861 822

prodejna@actservis.cz

Pondělí–čtvrtek

8.00–17.00 hod.

Pátek

8.00–14.30 hod.



Zákaznická podpora

ACT servis, spol. s r. o.
Náchodská 61, 193 00 Praha 9
Horní Počernice
Telefon: 281 926 244, 606 735 201
Fax: 281 926 244
e.mail: kovani@actservis.cz
www.actservis.cz

Aktuální ceny s DPH najdete na www.actservis.cz nebo v tištěném ceníku.

Právo na tiskové chyby a omyly vyhrazeno. Skutečná barva výrobků se může lišit od vyobrazení v katalogu.

Copyright © ACT servis, spol. s r. o., 2022
Fotografie © Libor Benda 2022

Všechna práva vyhrazena. Je striktně zakázáno kopírování publikace nebo jejich součástí.