


ZÁVĚSY PRO LEDNICE

Závěs pro lednicové dveře ET 582



- > závěs s malým přesahem do světlosti
- > úhel otevření 95°
- > včetně montážní a distanční podložky pro naložení 13-18 mm
- > integrované seřízení naložení ± 1 mm
- > integrované seřízení hloubky ± 3 mm
- > materiál miska: odlitek niklový
- > materiál ramínko: ocel niklovaná

TYP ZÁVĚSU	KÓD
naložený	014514



MONTÁŽ A
PLÁNOVÁNÍ

Závěs pro lednicové dveře KAMAT




- > doplňkový závěs pro vysoké dveře přesahující lednici
- > použitelný pouze s lednicemi se zabudovanými Hettich K-závěsy
- > pro tloušťky boku korpusu 19 nebo 16 mm
- > vestavná hloubka 41,5 mm
- > úhel otevření 115°
- > sada obsahuje závěs, vrtací šablonu, distanční díl pro tl. 16 mm, distanční destičky, bílou krytku, upevňovací šrouby, montážní návod
- > materiál: pozinkovaná ocel

PRODUKT	KÓD
závěs pro lednice	768402



MONTÁŽ A
PLÁNOVÁNÍ




VOLITELNÉ PŘÍSLUŠENSTVÍ

Unašeč pro dveře vestavné lednice

- > kompletní sada pro vestavěné lednice
- > materiál: bílý plast

PRODUKT	KÓD
unašeč	685294



Větrací základna pod lednici

- > základna pod vestavěnou lednici
- > kompatibilní s nožkami UNI
- > zlepšuje cirkulaci vzduchu kolem chlazení a motoru lednice

PRODUKT	KÓD
větrací základna	627992

