

TANDEM plus TIP-ON



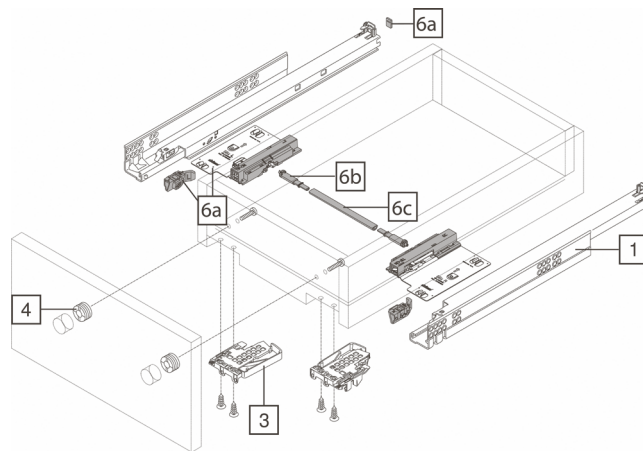

- > skrytý plný výsuv
- > nastavení výšky bez nářadí
- > integrované nastavení a seřízení sklonu čítek bez nářadí
- > vyrovnání tolerancí do stran a do hloubky
- > hodí se pro využití s TIP-ON bezúchytkovým otevíráním



MONTÁŽ
A PLÁNOVÁNÍ

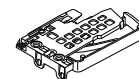
Korpusové lišty

DÉLKA (MM) / NOSNOST	30 KG	50 KG
250	412784	-
270	203135	-
300	143104	-
320	627056	-
350	122743	-
380	413535	-
400	127862	-
420	495442	-
1 450	135165	529210
480	495443	-
500	135166	529190
520	-	692538
550	133361	370338
580	-	692539
600	313940	674151
650	-	553912
700	-	669640
750	-	471428



Spojka

PROVEDENÍ	KÓD
3 levá	014747
pravá	014748



Čelní kování

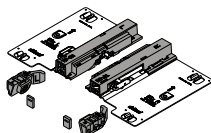
- > nastavení čela ve dvou směrech ± 2 mm
- > potřebný otvor Ø 20 mm, hloubka 10,5 mm



PRODUKT	KÓD
4 čelní kování	014848

Jednotka TIP-ON

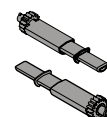
NOSNOST (KG)	KÓD
6a 30	290111
50	370342



Sada pastorků k synchronizaci

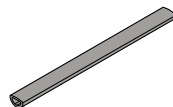
- > volitelné
- > sada obsahuje 2 ks (L + P)

PRODUKT	KÓD
6b sada pastorků	290113



Hřídel synchronizace

- > pro korpusy široké až 1 200 mm
- > délka hřídele: LW - 277 mm
- > půlkulatá



DÉLKA (MM)	KÓD
6C 889	290112