
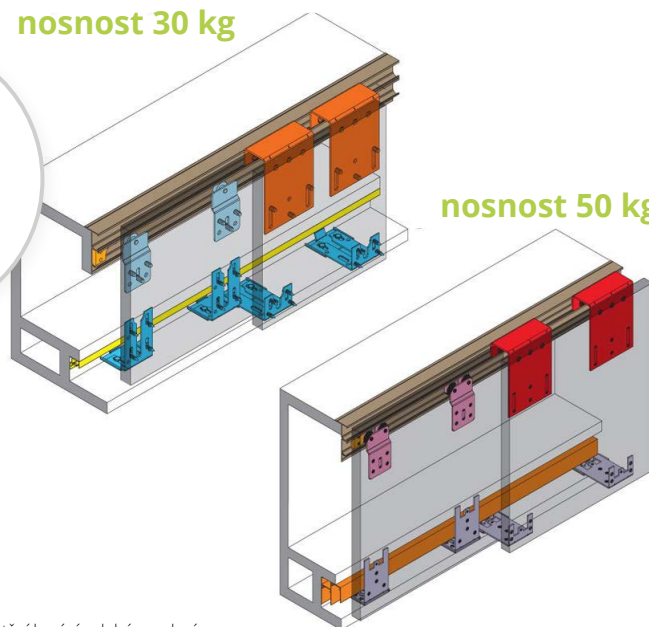


SIMPLE II

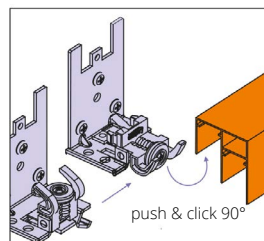


nosnost 30 kg

nosnost 50 kg



umístění kování v dolním vedení
nosnost 50 kg



MONTÁŽNÍ
NÁVODY

- > systém kování pro posuvné **naložené dveře**
- > provedení: zaměnitelná křídla
- > **tloušťka výplně** LTD 18-32 mm
- > nosnost max. dle provedení 30 / 50kg
- > **horní kování umožňuje výškovou regulaci ±3 mm**

Sada pro 2 (3) zaměnitelná křídla obsahuje:

- > 2x horní kování pro přední křídlo
- > 2x (4x) horní kování pro zadní křídlo
- > 2x doraz
- > 2x dolní vodič pro přední křídlo
- > 2x (4x) dolní vodič pro zadní křídlo
- > sadu je nutno doplnit o horní vedení K-051 a dolní vedení AOF-030 (pro verzi 30kg) a AOF-019 (pro verzi 50kg)


NOSNOST (5G)	POČET KŘÍDEL	KÓD
30	2	693279
	3	693280
50	2	685596
	3	693281

DOPORUČENÉ PRODUKTY A PŘÍSLUŠENSTVÍ

Horní vedení K-051

- > materiál: hliník

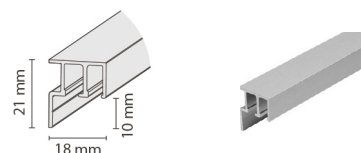
DĚLKA (M)	KÓD
2	044660
3	036776



Dolní vedení AOF-030

- > pro SIMPLE II nosnost 30 kg
- > materiál: hliník

DĚLKA (M)	KÓD
2	526348
3	526349



Dolní vedení AOF-019

- > pro SIMPLE II nosnost 50 kg
- > materiál: hliník

DĚLKA (M)	KÓD
2	384396
3	384397

