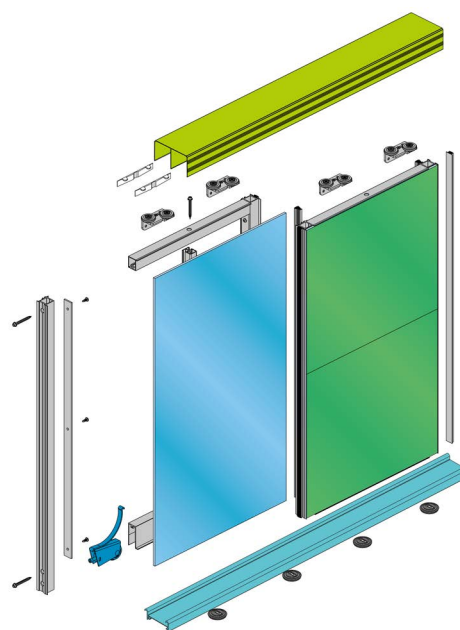


# POSUVNÉ HLINÍKOVÉ SYSTÉMY PRO SKŘÍNĚ

### FRAMELESS



- > systém pro skleněné výplně o tloušťce 4 mm (například lakované či grafické sklo)
- > systém klade důraz na eleganci a design v interiéru
- > po obvodu křídla je viditelný pouze 1 mm hliníkového rámečku
- > montáž skla na nosné profily probíhá pomocí oboustranné lepicí pásky (není součástí balení)
- > systém je stabilní i při použití více částí výplní na jedno dveřní křídlo

- > **tloušťka výplně** sklo 4 mm
- > **nosnost 1 dveří** max. 40 kg



MONTÁŽNÍ VIDEO



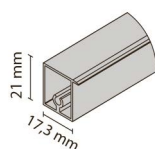
MONTÁŽNÍ NÁVODY

### KOMPONENTY PRO RÁM DVEŘÍ

#### Horizontální profil horní

- > materiál: hliník

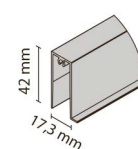
DÉLKA (M)	KÓD
3	684159



#### Horizontální profil dolní

- > materiál: hliník

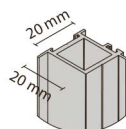
DÉLKA (M)	KÓD
3	684161



#### Vertikální profil

- > profil má 2 drážky:
  - z boku široká drážka na dorazový kartáček
  - zezadu úzká drážka na kartáček proti prachu
- > materiál: hliník

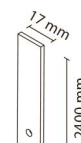
DÉLKA (M)	KÓD
2,75	684157



#### Vertikální profil zpevňující boční

- > materiál: hliník

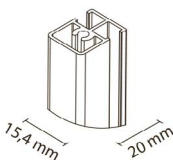
DÉLKA (M)	KÓD
2,4	740678



#### Vertikální profil zpevňující

- > profil doporučujeme použít
  - vždy pro dveřní křídlo širší než 50 cm
  - pokud je křídlo širší než 70 cm doporučujeme použít 2 ks tohoto profilu
  - vždy pro dveřní křídlo složené z 2 a více výplní
- > materiál: hliník

DÉLKA (M)	KÓD
3	684156



#### Spojovací profil

- > v případě montáže různých výplní doporučujeme dát na spoj ozdobný spojovací profil
- > k nalepení
- > materiál: hliník

DÉLKA (M)	KÓD
3	393412

