










<b>1</b>	ZÁVĚSY .....	4
<b>2</b>	VÝSUVY .....	58
<b>3</b>	VÝKLOPY, ROLETY A HLINÍKOVÉ RÁMEČKY .....	131
<b>4</b>	POSUVNÉ SYSTÉMY .....	162
<b>5</b>	ŠATNA .....	228
<b>6</b>	DŘEZY, BATERIE A KOŠE .....	246
<b>7</b>	ÚCHYTKY .....	300
<b>8</b>	DRÁTĚNÝ PROGRAM .....	366
<b>9</b>	KOVÁNÍ POD NÁBYTEK .....	398
<b>10</b>	TECHNICKÉ KOMPONENTY PRO NÁBYTEK .....	444
<b>11</b>	SVĚTLA .....	500
<b>12</b>	KANCELÁŘSKÉ VYBAVENÍ .....	520
<b>13</b>	SPOJOVACÍ A STAVEBNÍ KOVÁNÍ .....	550
<b>14</b>	KOVÁNÍ OKNA A DVEŘE .....	580
<b>15</b>	CHEMIE .....	616



# dřevotrúst®

PRO NÁBYTEK, INTERIÉR, STAVBU A ŘEMESLO



více než  
**20 let zkušeností v oboru**

**dodavatel s největší sítí prodejen**  
v oboru v České republice

**20 000 produktů**  
pro stolaře, truhláře  
a výrobce nábytku

**300 našich odborníků**  
k dispozici šest dní v týdnu

kolekce **exkluzivních obchodních značek**

e-shop pro partnery, DT Nářez  
**24 hodin denně**



## NAŠE SLUŽBY



### DT SERVIS

Na našich prodejnách vám nabízíme komplexní služby, které zahrnují pokládku podlah včetně přípravy podkladu, montáž zárubní a dveří, řezání parapetů na míru, impregnaci zakoupeného řeziva a další.



### DT EXPRESS

V rámci služby DT Express vám zajistíme dopravu vybraného sortimentu k vám domů či přímo na dílnu. Zboží ze sortimentu kování a chemie vám doručíme do 24 hodin od objednávky (v pracovní dny).



### DT NÁŘEZ

Komplexní internetová aplikace, která je určena všem stolařům, truhlářům, výrobcům nábytku, ale i šikovným kutilům. Aplikace umí vytvořit nářezový plán, spočítat spotřebu materiálu, cenu ořezání, olepení a spoustu dalšího.



### DT SKŘÍŇKY

Uspadněte si práci s naší novou aplikací na výrobu nábytku DT SKŘÍŇKY, ať už jste stolař, nebo šikovný kutil. V naší aplikaci si jednoduše vyberete typ skřínky, nadefinujete parametry a o více se nemusíte starat.



### DT KUCHYŇ NA ZKOUŠKU

Nevíte jak na novou kuchyň? U nás si jednoduše vyzkoušíte, zda je kuchyň dle vašeho návrhu dobře uspořádaná a jak na sebe budou jednotlivé práce v kuchyni navazovat. S naším odborníkem si můžete projít možná řešení a stávající návrh upravit.



### DT EXPO

Každoročně pro vás pořádáme dny otevřených dveří s názvem DT EXPO, které se konají na našich prodejnách v Ostravě, Olomouci, Hradci Králové a Plzni. Více než 30 dodavatelů vám na akcích představí novinky ve svém sortimentu, a to včetně praktických ukázek využití jednotlivých produktů.

## TECHNICKÉ INFORMACE O PRODUKTECH

Vzhledem k tomu, že řada produktů obsahuje velké množství technických informací potřebných pro zpracování a práci s produkty, shrnujeme vám tyto informace do QR kódů nebo vám je poskytneme elektronicky na DT shopu společnosti DŘEVO TRUST.

## SKLADOVÁ DOSTUPNOST

Ve skladové dostupnosti se orientujte jednoduše pomocí barevného odlišení objednacích čísel produktů:

- DODÁNÍ DO 24 HODIN** – zboží pro vás máme dostupné v některé z našich prodejen, nebo v našem centrálním skladu s dodáním do 24 hodin
- DODÁNÍ DO 5 DNÍ** – zboží pro vás máme dostupné u některého z našich dodavatelů s termínem dodání do 5 dní
- NA OBJEDNÁVKU / NA DOTAZ** – u tohoto zboží je termín dodání delší než 5 dní, jedná se především o zboží ze zakázkové výroby

## TIPY A DOPORUČENÍ

V celém katalogu na vás čeká mnoho rad, tipů a doporučení, která se vztahují k jednotlivým položkám nebo sortimentu. Cílem je upozornit vás nebo vaše zákazníky na netradiční možnosti použití, najít způsob pro zefektivnění práce nebo vás inspirovat v práci ve světě kování.

## PŘÍSLUŠENSTVÍ

U produktů, které mají nutné nebo volitelné příslušenství, jsme toto příslušenství přiřadili přímo k produktu. Práce se tak, na rozdíl od zdlouhavého hledání v katalogu, zrychlí a orientace v nabídce doplňkového zboží bude snazší. Přehledně, jasně a jednoduše.

## SNADNÉ OBJEDNÁVÁNÍ

Pro úsporu vašeho času a zjednodušení objednávek jsme pro vás do katalogu zakomponovali kompletní sady produktů, které se skládají z většího počtu položek. Snadno tak můžete zkompletovat sadu bez nutnosti znalosti technických parametrů. Tyto položky se nejčastěji vyskytují v kapitole „Výsuvy“.

Katalog NÁBYTKOVÉ KOVÁNÍ 2021 vydala společnost DŘEVO TRUST, a. s.  
Použité fotografie jsou pouze ilustračního charakteru. Barevné provedení produktů se může mírně lišit.  
Označení skladových položek není závazné. Vydavatel si vyhrazuje právo na tiskové chyby, chyby v sazbě a změnu uvedených technických informací.




- 1
- 2
- 3
- 4
- 5
- 6
- 7
- 8
- 9
- 10
- 11
- 12
- 13
- 14
- 15



# ZÁVĚSY





## ZÁVĚSY BLUM

<b>1.1 Závěsy CLIP, CLIP top</b>	<b>6</b>
Standardní závěsy	7
Závěsy pro tenká dvířka	9
Závěsy pro silná dvířka	10
Závěsy s velkým úhlem otevření	12
Závěsy na skleněná dvířka	14
Závěsy pro hliníkové rámečky	17
Mini závěsy	19
CLIP top úhlové závěsy	20
Závěsy v provedení onyx	22
Speciální závěsy	24
<b>1.2 Volitelné příslušenství</b>	<b>28</b>
<b>1.3 Šablony a montážní pomůcky</b>	<b>31</b>

## ZÁVĚSY HETTICH

<b>1.4 Závěsy Sensys</b>	<b>33</b>
Volitelné příslušenství	38
Závěsy v provedení černý obsidián	39
<b>1.5 Závěsy Intermat</b>	<b>43</b>
Volitelné příslušenství	48
<b>1.6 Tlumení Silent System</b>	<b>49</b>
<b>1.7 Dorazové čočky</b>	<b>49</b>
<b>1.8 Push to open</b>	<b>50</b>
<b>1.9 Závěsy pro lednici</b>	<b>52</b>
<b>1.10 EASYS - elektrický způsob otvírání</b>	<b>53</b>
<b>1.11 Šablony a montážní pomůcky</b>	<b>54</b>
<b>1.12 SPECIÁLNÍ ZÁVĚSY</b>	<b>55</b>
<b>1.13 MAGNETY</b>	<b>57</b>

# ZÁVĚSY CLIP, CLIP TOP

ZÁVĚSY CLIP TOP – řešení závěsů pro spoustu příležitostí

Závěsy CLIP top garantují vysoký komfort seřizování, nastavení i montáže, spolehlivou funkci, a rovněž atraktivní design. Se závěsy CLIP top se každá dvířka pohybují spolehlivě. Pro měkké a tiché zavírání je možné dvířka doplnit také tlumením BLUMOTION nebo TIP-ON, pro otevírání bezúchytkového nábytku.

### ZÁVĚSY CLIP TOP BLUMOTION

Technologie BLUMOTION pro měkké a tiché zavírání je integrovaná v misce závěsu, v případě potřeby je možné ji deaktivovat.

### 3 TECHNIKY INSTALACE ZÁVĚSŮ:

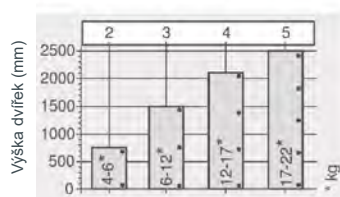
**VRUT** – standardní technika misky závěsu našroubováním.

**INSERTA** – snadná a rychlá montáž misky závěsů bez nářadí, a to díky rozpěrným hmoždinkám a speciální technice. Po instalaci misky se hmoždinky zapasují do předvrtaných otvorů. Průměr vyvrtávaného otvoru pro rozpěrnou hmoždinku INSERTA činí 8 mm.

**EXPANDO** – snadná a rychlá montáž misky závěsů i montážních podložek díky předmontovaným šroubům a hmoždinkám. Stačí jen párkrát otočit šroubem a hmoždinky se do otvoru stabilně zapasují. Rozpěrné hmoždinky EXPANDO zajistí vyšší stabilitu uvnitř vyvrtaného otvoru. Průměr vyvrtávaného otvoru pro rozpěrnou hmoždinku EXPANDO činí 8 mm.



Doporučený počet závěsů



- počet závěsů závisí na hmotnosti a výšce dveří
- pro dobrou stabilitu by měly být závěsy co nejdál od sebe
- údaje o zatížení a výšce se vztahují k šířce dveří 600 mm

## Usnadňujeme vám práci s našimi QR KÓDY

Protože pro vás chceme mít maximum informací na jednom místě, využíváme v katalogu QR kódy, pod které jsme vložili všechny potřebné informace. Nebudete tak už muset listovat v jiných katalogích nebo hledat montážní videa na internetu... na vše potřebné vás odkážeme.





# STANDARDNÍ ZÁVĚSY

## CLIP top 110° BLUMOTION



- > úhel otevření 110°
- > pro tloušťku dvířek 16–26 mm
- > nastavení čela ve třech směrech
- > komfortní nastavení hloubky šnekovým závitem
- > montáž a demontáž dvířek na korpusu bez nářadí
- > u techniky inserta navíc montáž misky bez nářadí
- > doživotní záruka
- > **3 varianty:**
  - s integrovaným tlumením BLUMOTION (lze deaktivovat)
  - bez tlumení s pružinou
  - bez tlumení bez pružiny



MONTÁŽ A PLÁNOVÁNÍ

PROVEDENÍ	TYP ZÁVĚSU	VRUT	INSERTA	EXPANDO
BLUMOTION	naložený	<b>290100</b>	<b>416338</b>	<b>378266</b>
	polonaložený	<b>290101</b>	<b>638878</b>	<b>533185</b>
	vložený	<b>290102</b>	<b>638879</b>	<b>533190</b>
BEZ tlumení S pružinou	naložený	<b>317939</b>	<b>638880</b>	<b>409661</b>
	polonaložený	<b>349802</b>	<b>638881</b>	<b>533206</b>
	vložený	<b>349803</b>	<b>638882</b>	<b>533217</b>
BEZ tlumení BEZ pružiny	naložený	<b>533677</b>	<b>551349</b>	<b>533205</b>
	polonaložený	<b>551999</b>	<b>657983</b>	-
	vložený	<b>530371</b>	<b>395643</b>	-

### VOLITELNÉ PŘÍSLUŠENSTVÍ

#### Montážní podložka



TYP	ZVÝŠENÍ (MM)	VÝŠKA (MM)	VRUT	EUROVRUT	EXPANDO
přímá s excentrem	0	8,5	<b>495655</b>	-	<b>496524</b>
křížová	0	8,5	<b>014425</b>	<b>014426</b>	<b>014458</b>
křížová s excentrem	0	8,5	<b>014460</b>	-	<b>187455</b>

#### Tlumení k závěsům Blumotion 973A



TYP ZÁVĚSU	KÓD
naložený	<b>106979</b>
polonaložený	<b>146391</b>
vložený	<b>128444</b>

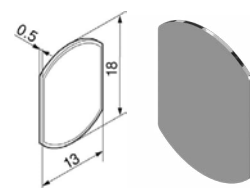
#### Bezúchytkové otvírání



POUŽITÍ	DĚLKA (MM)	BÍLÝ	ŠEDÝ	ČERNÝ
pro závěs BEZ tlumení S pružinou	76, čočka	<b>685247</b>	<b>560186</b>	<b>787558</b>
pro závěs BEZ tlumení BEZ pružiny	50, magnet	<b>532903</b>	<b>534490</b>	<b>534491</b>
pro závěs BEZ tlumení BEZ pružiny	76, magnet	<b>540047</b>	<b>540048</b>	<b>540049</b>
adaptér přímý	50 mm	<b>540044</b>	<b>540043</b>	<b>540045</b>
adaptér přímý	76 mm	<b>540050</b>	<b>540051</b>	<b>540052</b>

#### TIP-ON destička

- > kontaktní destička představuje protikus k TIP-ON na dvířka



MONTÁŽ	KÓD
k vtlačení	<b>683192</b>
k přivrtání	<b>683194</b>
k nalepení	<b>683193</b>

#### Krytky



PRODUKT	TYP ZÁVĚSU	BEZ LOGA	S LOGEM
ramínko závěsu*	naložený	<b>118400</b>	<b>498802</b>
ramínko závěsu*	polonaložený/vložený	<b>344791</b>	-
miska závěsu**	Blumotion/CLIP top	<b>290103</b>	-

\*pro závěsy s montáží na vrut, \*\*nelze použít pro závěsy provedení inserta

#### Doplňkový sortiment



PRODUKT	KÓD
podložka pod misku závěsu, zvýšení 1,5 mm	<b>787560</b>
omezovač úhlu otevření, 86°	<b>290104</b>
hmoždinka Expando, 8 mm	<b>097221</b>
hmoždinka Expando, 5 mm	<b>542456</b>
vrut, zinek bílý, 3,5x16mm	<b>546819</b>


### DOPORUČENÉ ŠABLONY

#### Montážní šablona



KÓD  
**228074**

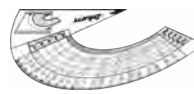
#### Vrtací šablona



KÓD  
**472163**

#### Korpusová šablona

PYTHAGORAS



KÓD  
**516268**

#### Univerzální šablona



KÓD  
**682762**



Další volitelné příslušenství naleznete na straně 28, informace o jednotlivých šablonách pak na straně 31.

# 1.1 ZÁVĚSY BLUM – STANDARDNÍ ZÁVĚSY

## 1 ZÁVĚSY



### CLIP top 100°



- > úhel otevření 100°
- > pro tloušťku dvířek od 16 do 24 mm
- > nastavení čela ve třech směrech
- > nastavení výšky pomocí montážní podložky
- > montáž a demontáž dvířek na korpus bez nářadí
- > doživotní záruka
- > 2 varianty:
  - bez tlumení s pružinou
  - bez tlumení bez pružiny



MONTÁŽ A  
PLÁNOVÁNÍ

PROVEDENÍ	TYP ZÁVĚSU	VRUT	INSERTA	EXPANDO
BEZ tlumení S pružinou	naložený	014318	156233	028041
	polonaložený	014348	787740	533212
	vložený	014351	787742	533221
BEZ tlumení BEZ pružiny	naložený	496972	-	-
	polonaložený	787749	-	-
	vložený	787751	-	-

### VOLITELNÉ PŘÍSLUŠENSTVÍ

#### Montážní podložka



TYP	ZVÝŠENÍ (MM)	VÝŠKA (MM)	VRUT	EUROVRUT	EXPANDO
přímá s excentrem	0	8,5	495655	-	496524
křížová	0	8,5	014425	014426	014458
křížová s excentrem	0	8,5	014460	-	187455

#### Tlumení k závěsům Blumotion 973A



TYP ZÁVĚSU	KÓD
naložený	106979
polonaložený	146391
vložený	128444

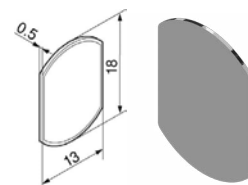
#### Bezúchytkové otvírání



POUŽITÍ	DĚLKA (MM)	BÍLÝ	ŠEDÝ	ČERNÝ
pro závěs BEZ tlumení S pružinou	76, čočka	685247	560186	787558
pro závěs BEZ tlumení BEZ pružiny	50, magnet	532903	534490	534491
	76, magnet	540047	540048	540049
adaptér přímý	50 mm	540044	540043	540045
	76 mm	540050	540051	540052

#### TIP-ON destička

- > kontaktní destička představuje protikus k TIP-ON na dvířka



MONTÁŽ	KÓD
k vtlačení	683192
k přivrtání	683194
k nalepení	683193

#### Krytky



PRODUKT	TYP ZÁVĚSU	BEZ LOGA
ramínko závěsu	naložený	045508
ramínko závěsu	polonaložený/vložený	787753

#### Doplňkový sortiment



PRODUKT	KÓD
podložka pod miskou závěsu, zvýšení 1,5mm	787560
hmoždinka Expando, 8 mm	097221
hmoždinka Expando, 5 mm	542456
vrut, zinek bílý, 3,5x16mm	546819



Další volitelné příslušenství naleznete na straně 28, informace o jednotlivých šablonách pak na straně 31.

# ZÁVĚSY PRO TENKÁ DVÍŘKA

## CLIP top 110° BLUMOTION



- > úhel otevření 110°
- > pro tloušťku dvířek od 8 do 14 mm
- > montážní systém EXPANDO T pro nejrozmanitější materiály desek
- > nastavení čela ve třech směrech
- > nulový přesah (pro skříňky s vnitřními výsuvy nebo policovými výsuvy)
- > montáž a demontáž dvířek na korpusu bez nářadí
- > doživotní záruka
- > 3 varianty:
  - s integrovaným tlumením BLUMOTION (lze deaktivovat)
  - bez tlumení s pružinou
  - bez tlumení bez pružiny



MONTÁŽ A PLÁNOVÁNÍ

PROVEDENÍ	EXPANDO T
BLUMOTION	<b>722166</b>
BEZ tlumení S pružinou	<b>714681</b>
BEZ tlumení BEZ pružiny	<b>714680</b>

### Montážní podložka



ÚHLOVÉ SITUACE	TYP	ZVÝŠENÍ (MM)	VÝŠKA (MM)	VRUT	EUROVRUT	EXPANDO
přímá s excentrem	0	8,5	<b>495655</b>	-	<b>496524</b>	
	křížová	0	8,5	<b>014425</b>	<b>014426</b>	<b>014458</b>
	vložený, naložený -5°, +5°, +10°, +15°	křížová s excentrem	0	8,5	<b>014460</b>	-

### Bezúchytkové otvírání



POUŽITÍ	DÉLKA (MM)	BÍLÝ	ŠEDÝ	ČERNÝ
pro závěs BEZ tlumení S pružinou	76, čočka	<b>685247</b>	<b>560186</b>	<b>787558</b>
pro závěs BEZ tlumení BEZ pružiny	50, magnet	<b>532903</b>	<b>534490</b>	<b>534491</b>
	76, magnet	<b>540047</b>	<b>540048</b>	<b>540049</b>
adaptér přímý	50 mm	<b>540044</b>	<b>540043</b>	<b>540045</b>
	76 mm	<b>540050</b>	<b>540051</b>	<b>540052</b>

### Krytky



PRODUKT	BEZ LOGA
ramínko závěsu	<b>714683</b>
miska závěsu	<b>714684</b>

### Úhlový klínek

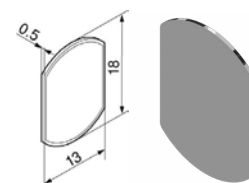
### VOLITELNÉ PŘÍSLUŠENSTVÍ

ÚHLOVÉ SITUACE	STUPEŇ	VÝŠKA (MM)	KÓD
vložený, naložený -5°	-5°	6	<b>014448</b>
vložený, naložený +5°, +10°, +15°*	+5°	0,8	<b>014449</b>

\* pro úhel +10° je nutno využít 2 ks 014449, pro úhel +15° je nutno využít 3 ks 014449

### TIP-ON destička

- > kontaktní destička představuje protikus k TIP-ON na dvířka



MONTÁŽ	KÓD
k vtlačení	<b>683192</b>
k přivrtání	<b>683194</b>
k nalepení	<b>683193</b>

### Doplňkový sortiment



PRODUKT	KÓD
podložka pod misku závěsu, zvýšení 1,5mm	<b>787560</b>
omezovač úhlu otevření, 85°	<b>714687</b>
omezovač úhlu otevření, 92°	<b>714686</b>
hmoždinka Expando, 10 mm	<b>722190</b>
vrut, zinek bílý, 3,5x16mm	<b>546819</b>

### DOPORUČENÉ ŠABLONY

#### Montážní šablona



KÓD  
**228074**

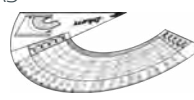
#### Vrtací šablona



KÓD  
**472163**

#### Korpusová šablona

PYTHAGORAS



KÓD  
**516268**

#### Univerzální šablona




KÓD  
**682762**



# ZÁVĚSY PRO SILNÁ DVÍŘKA

## CLIP top 95° BLUMOTION



- > úhel otevření 95°
- > pro tloušťku dvířek od 19 do 30 (až 32 mm bez tlumení)
- > využití závěsu +-5°
- > nastavení čela ve třech směrech
- > komfortní nastavení hloubky šnekovým závitem
- > montáž a demontáž dvířek na korpusu bez nářadí
- > doživotní záruka
- > 3 varianty:
  - s integrovaným tlumením BLUMOTION (lze deaktivovat)
  - bez tlumení s pružinou
  - bez tlumení bez pružiny



MONTÁŽ A PLÁNOVÁNÍ

PROVEDENÍ	TYP ZÁVĚSU	VRUT	INSERTA
BLUMOTION	naložený	<b>411704</b>	<b>787783</b>
	polonaložený	<b>384891</b>	<b>787784</b>
	vložený	<b>384892</b>	<b>787785</b>
BEZ tlumení S pružinou	naložený	<b>014317</b>	<b>787796</b>
	polonaložený	<b>533905</b>	<b>787797</b>
	vložený	<b>533906</b>	<b>787798</b>
BEZ tlumení BEZ pružiny	naložený	<b>787760</b>	-
	polonaložený	<b>787761</b>	-
	vložený	<b>787779</b>	-

### VOLITELNÉ PŘÍSLUŠENSTVÍ

#### Montážní podložka



ÚHLOVÉ SITUACE	TYP	ZVÝŠENÍ (MM)	VÝŠKA (MM)	VRUT	EUROVRUT	EXPANDO
přímá s excentrem	křížová	0	8,5	<b>495655</b>	-	<b>496524</b>
	křížová	0	8,5	<b>014425</b>	<b>014426</b>	<b>014458</b>
vložený, naložený -5°, +5°	křížová s excentrem	0	8,5	<b>014460</b>	-	<b>187455</b>

#### Úhlový klínek

ÚHLOVÉ SITUACE	STUPEŇ	VÝŠKA (MM)	KÓD
vložený -5°, plněnaložený -5°	-5°	6	<b>014448</b>
vložený +5°, naložený +5°, plněnaložený +5°	+5°	0,8	<b>014449</b>
polonaložený +5°	+5°	6	<b>014451</b>

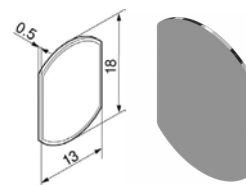
#### Bezúchytkové otvírání



POUŽITÍ	DÉLKA (MM)	BÍLÝ	ŠEDÝ	ČERNÝ
pro závěs BEZ tlumení S pružinou	76, čočka	<b>685247</b>	<b>560186</b>	<b>787558</b>
pro závěs BEZ tlumení BEZ pružiny	50, magnet	<b>532903</b>	<b>534490</b>	<b>534491</b>
	76, magnet	<b>540047</b>	<b>540048</b>	<b>540049</b>
adaptér přímý	50 mm	<b>540044</b>	<b>540043</b>	<b>540045</b>
	76 mm	<b>540050</b>	<b>540051</b>	<b>540052</b>

#### TIP-ON destička

- > kontaktní destička představuje protikus k TIP-ON na dvířka



MONTÁŽ	KÓD
k vtlacení	<b>683192</b>
k přivrtání	<b>683194</b>
k nalepení	<b>683193</b>

#### Krytky



PRODUKT	TYP ZÁVĚSU	BEZ LOGA
ramínko závěsu	naložený	<b>691127</b>
ramínko závěsu	polonaložený/vložený	<b>344791</b>
miska závěsu*	BLUMOTION	<b>290103</b>
miska závěsu*	CLIP top	<b>046861</b>

\*nelze použít pro závěsy provedení inserta

#### Doplňkový sortiment



PRODUKT	KÓD
podložka pod misku závěsu, zvýšení 1,5mm	<b>787560</b>
vrut, zinek bílý, 3,5x16mm	<b>546819</b>



Další volitelné příslušenství naleznete na straně 28, informace o jednotlivých šablonách pak na straně 31.



# 1.1 ZÁVĚSY BLUM – SILNÁ DVÍŘKA

## 1 ZÁVĚSY



### CLIP top 125° BLUMOTION



- > úhel otevření 125°
- > pro tloušťku dvířek od 19 do 30 mm
- > závěs pro silná a profilovaná dvířka
- > CLIP top BLUMOTION s integrovaným BLUMOTION (s deaktivací)
- > závěs s nulovým přesahem (pro skřínky k vnitřními výsuvy nebo policovými výsuvy)
- > nastavení čela ve třech směrech
- > komfortní nastavení hloubky šnekovým závitem
- > montáž a demontáž dvířek na korpusu bez nářadí
- > při otevření 90° a více má závěs nulový přesah
- > doživotní záruka



MONTÁŽ A  
PLÁNOVÁNÍ

PROVEDENÍ	TYP ZÁVĚSU	VRUT
BLUMOTION	naložený	<b>411704</b>

### VOLITELNÉ PŘÍSLUŠENSTVÍ

#### Montážní podložka



TYP	ZVÝŠENÍ (MM)	VÝŠKA (MM)	VRUT	EUROVRUT	EXPANDO
přímá s excentrem	0	8,5	<b>495655</b>	-	<b>496524</b>
křížová	0	8,5	<b>014425</b>	<b>014426</b>	<b>014458</b>
křížová s excentrem	0	8,5	<b>014460</b>	-	<b>187455</b>

#### Krytky



PRODUKT	TYP ZÁVĚSU	BEZ LOGA	S LOGEM
ramínko závěsu	naložený	<b>714683</b>	<b>787758</b>
miska závěsu	Blumotion	<b>714685</b>	-

#### Doplňkový sortiment

PRODUKT	KÓD
omezovač úhlu otevření, 92°	<b>714688</b>
vrut, zinek bílý, 3,5x16mm	<b>546819</b>



### DOPORUČENÉ ŠABLONY

#### Montážní šablona



KÓD  
**228074**

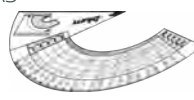
#### Vrtací šablona



KÓD  
**472163**

#### Korpusová šablona

PYTHAGORAS



KÓD  
**516268**

#### Univerzální šablona



KÓD  
**682762**

dodání do 24 hodin  dodání do 5 dní  na objednávku / na dotaz

## ZÁVĚSY S VELKÝM ÚHLEM OTEVŘENÍ

### CLIP top 155° BLUMOTION



- > úhel otevření 155°
- > pro tloušťka dvířek od 16 do 24 mm
- > závěs s nulovým přesahem - vhodný pro potravinové skříně
- > nastavení čela ve třech směrech
- > komfortní nastavení hloubky šnekovým závitem
- > montáž a demontáž dvířek na korpusu bez nářadí
- > U techniky INSERTA navíc montáž misky bez nářadí
- > doživotní záruka

#### > 3 varianty:

- s integrovaným tlumením BLUMOTION (lze deaktivovat)
- bez tlumení s pružinou
- bez tlumení bez pružiny

#### Speciální využití CLIP top 155°

- > hrana na pokos po obvodu
- > hrana na pokos na bocích
- > hrana na pokos na bocích s velkým přesahem



MONTÁŽ A  
PLÁNOVÁNÍ



MONTÁŽ A  
PLÁNOVÁNÍ  
speciální využití

PROVEDENÍ	TYP ZÁVĚSU	VRUT	INSERTA	EXPANDO
BLUMOTION	naložený	714674	754460	-
	polonaložený	714675	787834	-
BEZ tlumení S pružinou	naložený	721662	787838	512424
	polonaložený	772767	-	-
BEZ tlumení BEZ pružiny	naložený	714677	787844	-
	polonaložený	787840	787845	-

### VOLITELNÉ PŘÍSLUŠENSTVÍ

#### Montážní podložka



TYP	ZVÝŠENÍ (MM)	VÝŠKA (MM)	VRUT	EUROVRUT	EXPANDO
přímá s excentrem	0	8,5	495655	-	496524
křížová	0	8,5	014425	014426	014458
křížová s excentrem	0	8,5	014460	-	187455

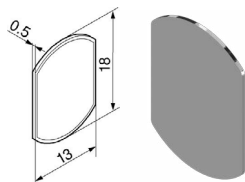
#### Bezúchytkové otvírání



POUŽITÍ	DĚLKA (MM)	BÍLÝ	ŠEDÝ	ČERNÝ
pro závěs BEZ tlumení S pružinou	76, čočka	685247	560186	787558
pro závěs BEZ tlumení BEZ pružiny	50, magnet	532903	534490	534491
	76, magnet	540047	540048	540049
adaptér přímý	50	540044	540043	540045
	76	540050	540051	540052

#### TIP-ON destička

- > kontaktní destička představuje protikus k TIP-ON na dvířka



MONTÁŽ	KÓD
k vtlačení	683192
k přivrtání	683194
k nalepení	683193

#### Krytky



PRODUKT	TYP ZÁVĚSU	BEZ LOGA	S LOGEM
ramínko závěsu	naložený	714683	787758
miska závěsu	Blumotion	714685	-

#### Doplňkový sortiment

PRODUKT	KÓD
omezovač úhlu otevření, 92°	714688
omezovač úhlu otevření, 110°	714689
vrut, zinek bílý, 3,5x16mm	546819



Další volitelné příslušenství naleznete na straně 28, informace o jednotlivých šablonách pak na straně 31.

# 1.1 ZÁVĚSY BLUM – ZÁVĚSY S VELKÝM ÚHLEM OTEVŘENÍ

## 1 ZÁVĚSY



Závěsy

Výsuvy

Výklopy, rámečky

Posuvné systémy

Šatna

Dřezy, baterie

Úchytky

Drátěný program

Kování pod nábytek

Technické komponenty

Světla

Kancelářské vybavení

Stavební kování

Kování pro dveře

Chemie

### CLIP top 170°



- > úhel otevření 170°
- > pro touštku dvířek od 16 do 24 mm
- > nastavení čela ve třech směrech
- > komfortní nastavení hloubky šnekovým závitem
- > montáž a demontáž dvířek na korpusu bez nářadí
- > u techniky INSERTA navíc montáž misky bez nářadí
- > doživotní záruka
- > 2 varianty:
  - bez tlumení s pružinou
  - bez tlumení bez pružiny
- > pro vložená dvířka nutno použít závěs pro polonaložená dvířka, resp. montáž proti sobě a montážní podložku, zvýšenou o 9 mm



MONTÁŽ A PLÁNOVÁNÍ

PROVEDENÍ	TYP ZÁVĚSU	VRUT	INSERTA	EXPANDO
BEZ tlumení S pružinou	naložený	014319	638888	787946
	polonaložený	131225	787943	-
BEZ tlumení BEZ pružiny	naložený	530367	-	-
	polonaložený	690784	-	-

### VOLITELNÉ PŘÍSLUŠENSTVÍ

#### Montážní podložka



TYP	ZVÝŠENÍ (MM)	VÝŠKA (MM)	VRUT	EUROVRUT	EXPANDO
přímá s excentrem	0	8,5	495655	-	496524
křížová	0	8,5	014425	014426	014458
křížová s excentrem	0	8,5	014460	-	187455

#### Tlumení BLUMOTION 973A

- > k nasazení
- > slouží zároveň i jako krytka



TYP ZÁVĚSU	KÓD
naložený, polonaložený	118390

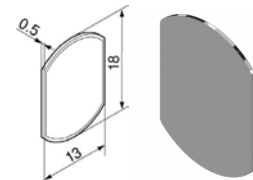
#### Bezúchytkové otvírání



POUŽITÍ	DĚLKA (MM)	BÍLÝ	ŠEDÝ	ČERNÝ
pro závěs BEZ tlumení S pružinou	76, čočka	685247	560186	787558
pro závěs BEZ tlumení BEZ pružiny	50, magnet	532903	534490	534491
	76, magnet	540047	540048	540049
adaptér přímý	50	540044	540043	540045
	76	540050	540051	540052

#### TIP-ON destička

- > kontaktní destička představuje protikus k TIP-ON na dvířka



MONTÁŽ	KÓD
k vtlačení	683192
k přivrtání	683194
k nalepení	683193

#### Krytky



PRODUKT	Typ závěsu	BEZ LOGA
ramínko závěsu	naložený, polonaložený	787949

#### Doplňkový sortiment

PRODUKT	KÓD
vrut, zinek bílý, 3,5x16mm	546819


### DOPORUČENÉ ŠABLONY

#### Montážní šablona



KÓD  
228074


#### Vrtací šablona



KÓD  
472163

#### Korpusová šablona

PYTHAGORAS



KÓD  
516268

#### Univerzální šablona

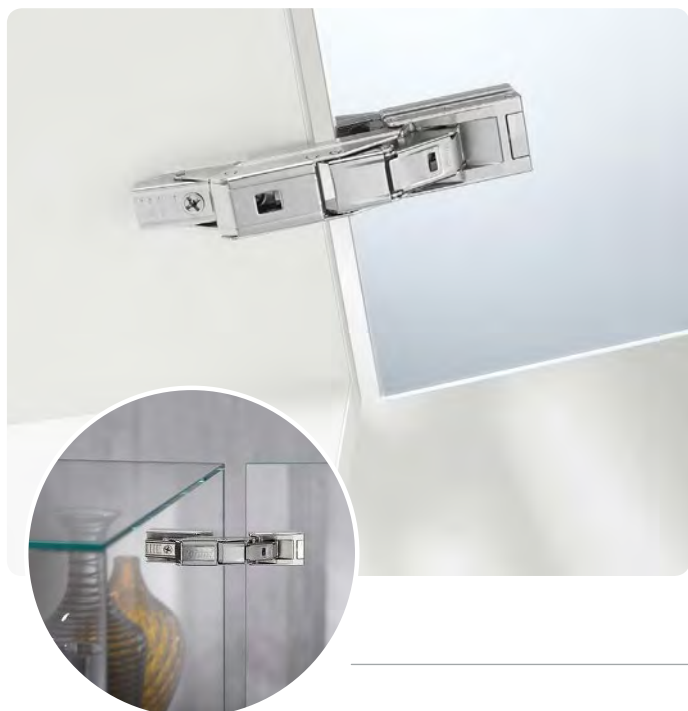


KÓD  
682762

■ dodání do 24 hodin
 ■ dodání do 5 dní
 ■ na objednávku / na dotaz

# ZÁVĚSY NA SKLENĚNÁ DVÍŘKA

## CRISTALLO BLUMOTION



- > úhel otevření 110°
- > závěs pro skleněná a zrcadlová dvířka, skleněné vitríny
- > upevnění misky závěsu na dvířka nalepením, bez vrtání do skla
- > nastavení čela ve třech směrech
- > komfortní nastavení hloubky šnekovým závitem
- > montáž a demontáž dvířek na korpusu bez nářadí
- > montáž závěsu do misky bez nářadí
- > doživotní záruka

- > 3 varianty:
  - s integrovaným tlumením BLUMOTION (lze deaktivovat)
  - bez tlumení s pružinou
  - bez tlumení bez pružiny



MONTÁŽ A PLÁNOVÁNÍ



MONTÁŽ A PLÁNOVÁNÍ skleněná vitrína

PROVEDENÍ	KÓD
BLUMOTION	<b>719861</b>
BEZ tlumení S pružinou	<b>714679</b>
BEZ tlumení BEZ pružiny	<b>714678</b>

### VOLITELNÉ PŘÍSLUŠENSTVÍ

#### Montážní podložka



ÚHLOVÉ SITUACE	TYP	ZVÝŠENÍ (MM)	VÝŠKA (MM)	VRUT	EUROVRUT	EXPANDO
vložení, naložený -5°, +5°, +10°, +15°	přímá s excentrem	0	8,5	<b>495655</b>	-	<b>496524</b>
	křížová	0	8,5	<b>014425</b>	<b>014426</b>	<b>014458</b>
	křížová s excentrem	0	8,5	<b>014460</b>	-	<b>187455</b>

#### Úhlový klínek

ÚHLOVÉ SITUACE	STUPEŇ	VÝŠKA (MM)	KÓD
vložení, naložený -5°	-5°	6	<b>014448</b>
vložení, naložený +5°, +10°, +15°*	+5°	0,8	<b>014449</b>

\* pro úhel +10° je nutno využít 2 ks 014449, pro úhel +15° je nutno využít 3 ks 014449

#### Skleněné vitríny



PRODUKT	MATERIÁL ČELA	KÓD
miska k nalepení	sklo, zrcadlo	<b>714682</b>
montážní podložka k nalepení	sklo, zrcadlo	<b>772461</b>

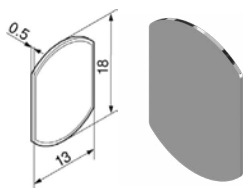
#### Bezúchytkové otvírání



POUŽITÍ	DÉLKA (MM)	BÍLÝ	ŠEDÝ	ČERNÝ
pro závěs BEZ tlumení S pružinou	76, čočka	<b>685247</b>	<b>560186</b>	<b>787558</b>
pro závěs BEZ tlumení BEZ pružiny	50, magnet	<b>532903</b>	<b>534490</b>	<b>534491</b>
	76, magnet	<b>540047</b>	<b>540048</b>	<b>540049</b>
adaptér přímý	50	<b>540044</b>	<b>540043</b>	<b>540045</b>
	76	<b>540050</b>	<b>540051</b>	<b>540052</b>

#### TIP-ON destička

- > kontaktní destička představuje protikus k TIP-ON na dvířka



MONTÁŽ	KÓD
k vtlačení	<b>683192</b>
k přivrtání	<b>683194</b>
k nalepení	<b>683193</b>

#### Doplňkový sortiment

PRODUKT	KÓD
omezovač úhlu otevření, 85°	<b>714687</b>
omezovač úhlu otevření, 92°	<b>714686</b>
vrut, Zinek Bílý, 3,5x16mm	<b>546819</b>



#### Krytky



PRODUKT	TYP ZÁVĚSU	BEZ LOGA	S LOGEM
ramínko závěsu	Blumotion/CLIP top	<b>714683</b>	<b>787758</b>

### DOPORUČENÉ ŠABLONY

#### Týčková šablona

KÓD
<b>781558</b>



Další volitelné příslušenství naleznete na straně 28, informace o jednotlivých šablonách pak na straně 31.



# 1.1 ZÁVĚSY BLUM – ZÁVĚSY NA SKLENĚNÁ DVÍŘKA

1 ZÁVĚSY



## Závěs pro skříňky s přečnívajícím čelem



- > úhel otevření 95°
- > upevnění misky závěsu na čelo lepením
- > vyvrtání otvoru pro misku na korpus
- > nastavení čela ve třech směrech
- > komfortní nastavení hloubky šnekovým závitem
- > montáž a demontáž dvířek na korpusu bez nářadí
- > u techniky INSERTA navíc montáž misky bez nářadí
- > doživotní záruka
- > 2 varianty:
  - s integrovaným tlumením BLUMOTION (lze deaktivovat)
  - bez tlumení bez pružiny



MONTÁŽ A PLÁNOVÁNÍ

PROVEDENÍ	VRUT	INSERTA
BLUMOTION	<b>384892</b>	<b>787785</b>
BEZ tlumení BEZ pružiny	<b>787779</b>	-

### VOLITELNÉ PŘÍSLUŠENSTVÍ

#### Montážní podložka

- > k nalepení

POUŽITÍ	KÓD
sklo, zrcadlo	<b>772461</b>



#### Bezúchytkové otvírání

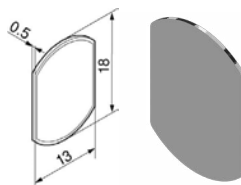


POUŽITÍ	DĚLKA (MM)	BÍLÝ	ŠEDÝ	ČERNÝ
pro závěs BEZ tlumení S pružinou	76, čochka	<b>685247</b>	<b>560186</b>	<b>787558</b>
pro závěs BEZ tlumení BEZ pružiny	50, magnet	<b>532903</b>	<b>534490</b>	<b>534491</b>
	76, magnet	<b>540047</b>	<b>540048</b>	<b>540049</b>
adaptér přímý	50	<b>540044</b>	<b>540043</b>	<b>540045</b>
	76	<b>540050</b>	<b>540051</b>	<b>540052</b>

#### TIP-ON destička

- > kontaktní destička představuje protikus k TIP-ON na dvířka

MONTÁŽ	KÓD
k vtlačení	<b>683192</b>
k přivrtání	<b>683194</b>
k nalepení	<b>683193</b>



#### Krytky



PRODUKT	TYP ZÁVĚSU	BEZ LOGA
ramínko závěsu	vložený	<b>344791</b>
	BLUMOTION	<b>290103</b>
miska závěsu	CLIP top	<b>046861</b>

#### Doplňkový sortiment

PRODUKT	KÓD
vrut, zinek bílý, 3,5x16mm	<b>546819</b>

### DOPORUČENÉ ŠABLONY


#### Montážní šablona

KÓD
<b>228074</b>




#### Vrtací šablona

KÓD
<b>472163</b>



#### Korpusová šablona

KÓD
<b>516268</b>



#### Univerzální šablona

KÓD
<b>682762</b>



dodání do 24 hodin
  dodání do 5 dní
  na objednávku / na dotaz

# 1.1 ZÁVĚSY BLUM - ZÁVĚSY NA SKLENĚNÁ DVÍŘKA

## 1 ZÁVĚSY



### CLIP top 94°



- > úhel otevření 94°
- > k navrtání do skla
- > pro tloušťku skla 4,5 - 7 mm
- > nastavení čela ve třech směrech
- > komfortní nastavení hloubky šnekovým závitem
- > montáž a demontáž dvířek na korpusu bez nářadí
- > šrouby pro upevnění misky jsou součástí balení
- > 1 varianta:
  - bez tlumení s pružinou



MONTÁŽ A PLÁNOVÁNÍ

ÚHLOVÉ SITUACE	TYP ZÁVĚSU	VRUT
	naložený	<b>030897</b>
lze využít pro +-5°	polonaložený	<b>461822</b>
	vložený	<b>462391</b>
+45° II naložený na sklo	naložený	<b>014358</b>

### Montážní podložka



ÚHLOVÉ SITUACE	TYP	ZVÝŠENÍ (MM)	VÝŠKA (MM)	VRUT	EUROVRUT	EXPANDO
	přímá s excentrem	0	8,5	<b>495655</b>	-	<b>496524</b>
	křížová	0	8,5	<b>014425</b>	<b>014426</b>	<b>014458</b>
vložený -5°, +5°, naložený -5°, +5°, +45°, +50°	křížová s excentrem	0	8,5	<b>014460</b>	-	<b>187455</b>
vložený +40°, +50°	křížová	3	11,5	<b>014446</b>	-	-
vložený +45°	křížová	9	17,5	<b>014444</b>	-	-

### VOLITELNÉ PŘÍSLUŠENSTVÍ

#### Úhlový klínek



ÚHLOVÉ SITUACE	STUPEŇ	VÝŠKA (MM)	KÓD
vložený -5°, +40°, naložený -5°	- 5°	6	<b>014448</b>
vložený +50°	+ 5°	6	<b>014451</b>
vložený +5°, naložený +5°, +50°	+ 5°	0,8	<b>014449</b>

### Tlumení BLUMOTION

- > Blumotion 971A
- > Blumotion 970A

TYP ZÁVĚSU	KÓD
naložený	<b>288441</b>
polonaložený, vložený	<b>113780</b>



### Bezúchytkové otvírání

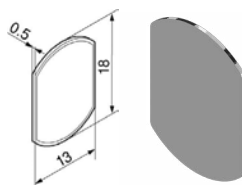
POUŽITÍ	DĚLKA (MM)	BÍLÝ	ŠEDÝ	ČERNÝ
pro závěs BEZ tlumení S pružinou	76, čočka	<b>685247</b>	<b>560186</b>	<b>787558</b>
adaptér přímý	76	<b>540050</b>	<b>540051</b>	<b>540052</b>



### TIP-ON destička

- > kontaktní destička představuje protikus k TIP-ON na dvířka

MONTÁŽ	KÓD
k vtlačení	<b>683192</b>
k přivrtání	<b>683194</b>
k nalepení	<b>683193</b>



### Krytky

TVAR/BARVA	ZLATÁ	CHROM	ČERNÁ	NIKEL MATNÝ
kulatá	<b>014388</b>	<b>014389</b>	<b>014390</b>	<b>014400</b>
oválná tvar "D"	<b>795539</b>	<b>014399</b>	<b>795540</b>	-



### Doplňkový sortiment

PRODUKT	KÓD
vrut, zinek bílý, 3,5x16mm	<b>546819</b>

TYP ZÁVĚSU	BEZ LOGA
naložený	<b>691127</b>



Další volitelné příslušenství naleznete na straně 28, informace o jednotlivých šablonách pak na straně 31.

# ZÁVĚSY PRO HLINÍKOVÉ RÁMEČKY

## CLIP top 95° BLUMOTION



- > úhel otevření 95°
- > pro tloušťku dvířek od 18 do 22 mm
- > závěs pro dvířka s úzkým hliníkovým rámečkem
- > nastavení čela ve třech směrech
- > komfortní nastavení hloubky šnekovým závitem
- > montáž a demontáž dvířek na korpusu bez nářadí
- > přípeňovací šrouby jsou součástí balení
- > doživotní záruka
- > 1 varianta:
  - s integrovaným tlumením BLUMOTION (lze deaktivovat)



MONTÁŽ A  
PLÁNOVÁNÍ

TYP ZÁVĚSU	VRUT
naložený	<b>310472</b>
polonaložený	<b>310474</b>
vložený	<b>310475</b>

### VOLITELNÉ PŘÍSLUŠENSTVÍ

#### Montážní podložka



TYP	ZVÝŠENÍ (MM)	VÝŠKA (MM)	VRUT	EUROVRUT
přímá s excentrem	0	8,5	<b>495655</b>	-
křížová	0	8,5	<b>014425</b>	<b>014426</b>
křížová s excentrem	0	8,5	<b>014460</b>	-

#### Krytky



PRODUKT	TYP ZÁVĚSU	BEZ LOGA	S LOGEM PRAVÁ	S LOGEM LEVÁ
ramínko závěsu	naložený	<b>691127</b>	-	-
	polonaložený, vložený	<b>344791</b>	<b>787832</b>	<b>787831</b>

#### Doplňkový sortiment

PRODUKT	KÓD
vrut, zinek bílý, 3,5x16mm	<b>546819</b>


### DOPORUČENÉ ŠABLONY

#### Montážní šablona



KÓD  
**228074**

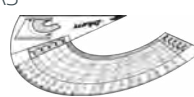
#### Vrtací šablona



KÓD  
**472163**

#### Korpusová šablona

PYTHAGORAS



KÓD  
**516268**

#### Univerzální šablona



KÓD  
**682762**

# 1.1 ZÁVĚSY BLUM – ZÁVĚSY PRO HLINÍKOVÉ RÁMEČKY

## 1 ZÁVĚSY




### CLIP top 95°



- > úhel otevření 95°
- > závěs pro dvířka s úzkým hliníkovým rámečkem
- > nastavení čela ve třech směrech
- > komfortní nastavení hloubky šnekovým závitem
- > montáž a demontáž dvířek na korpusu bez nářadí
- > přípevňovací šrouby jsou součástí balení
- > doživotní záruka
- > 2 varianty:
  - bez tlumení s pružinou
  - bez tlumení bez pružiny



MONTÁŽ A  
PLÁNOVÁNÍ



366674



106725

PRODUKT	PROVEDENÍ	TYP ZÁVĚSU	VRUT
CLIP top pro tlumení 973A	BEZ tlumení S pružinou	naložený	<b>366674</b>
		polonaložený	<b>366675</b>
CLIP top	BEZ tlumení S pružinou	naložený	<b>106725</b>
		polonaložený	<b>106730</b>
		vložený	<b>106732</b>
	BEZ tlumení BEZ pružiny	naložený	<b>517149</b>

### VOLITELNÉ PŘÍSLUŠENSTVÍ

#### Montážní podložka



TYP	ZVÝŠENÍ (MM)	VÝŠKA (MM)	VRUT	EUROVRUT
přímás excentrem	0	8,5	<b>495655</b>	-
křížová	0	8,5	<b>014425</b>	<b>014426</b>
křížová s excentrem	0	8,5	<b>014460</b>	-

#### Tlumení BLUMOTION 973A



TYP ZÁVĚSU	KÓD
naložený	<b>106979</b>
polonaložený	<b>146391</b>

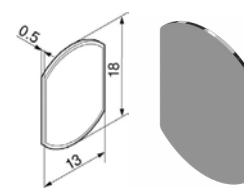
#### Bezúchytkové otvírání



POUŽITÍ	DĚLKA (MM)	BÍLÝ	ŠEDÝ	ČERNÝ
pro závěs BEZ tlumení S pružinou	76, čočka	<b>685247</b>	<b>560186</b>	<b>787558</b>
pro závěs BEZ tlumení BEZ pružiny	50, magnet	<b>532903</b>	<b>534490</b>	<b>534491</b>
	76, magnet	<b>540047</b>	<b>540048</b>	<b>540049</b>
adaptér přímý	50	<b>540044</b>	<b>540043</b>	<b>540045</b>
	76	<b>540050</b>	<b>540051</b>	<b>540052</b>

#### TIP-ON destička

- > kontaktní destička představuje protikus k TIP-ON na dvířka



MONTÁŽ	KÓD
k vtlačení	<b>683192</b>
k přivrtání	<b>683194</b>
k nalepení	<b>683193</b>

#### Krytky



PRODUKT	TYP ZÁVĚSU	BEZ LOGA	S LOGEM PRAVÁ	S LOGEM LEVÁ
ramínko závěsu	naložený	<b>691127</b>	-	-
	polonaložený, vložený	<b>344791</b>	<b>787832</b>	<b>787831</b>



Další volitelné příslušenství naleznete na straně 28, informace o jednotlivých šablonách pak na straně 31.



# MINI ZÁVĚSY

## Minizávěs



- > úhel otevření 94°
- > závěs pro dvířka s úzkým rámečkem
- > pro tloušťku dvířek 16 - 26 mm
- > miska závěsu Ø 26 mm
- > využití závěsu pro speciální úhlové situace
- > nastavení čela ve třech směrech
- > komfortní nastavení hloubky šnekovým závitem
- > montáž a demontáž dvířek na korpusu bez náradí
- > doživotní záruka
- > **1 varianta:**  
- bez tlumení s pružinou



MONTÁŽ A PLÁNOVÁNÍ

Úhlové situace	TYP ZÁVĚSU	VRUT
	naložený	<b>313767</b>
lze využít pro +5°	polonaložený	<b>533898</b>
	vložený	<b>711406</b>
+45° II naložený	naložený	<b>645025</b>


### VOLITELNÉ PŘÍSLUŠENSTVÍ

#### Montážní podložka

ÚHLOVÉ SITUACE	TYP PODLOŽKY	ZVÝŠENÍ (MM)	VÝŠKA (MM)	VRUT	EUROVRUT	EXPANDO
	přímá s excentrem	0	8,5	<b>495655</b>	-	<b>496524</b>
	křížová	0	8,5	<b>014425</b>	<b>014426</b>	<b>014458</b>
naložený -5°, +5°, +45°, +50°, polonaložený -5°, +5°, +40°	křížová s excentrem	0	8,5	<b>014460</b>	-	<b>187455</b>
vložený +40°		9	11,5	<b>014444</b>	-	-
vložený +45°, +50°	křížová	18	26,5	<b>202602</b>	-	-
vložený -5°, polonaložený +45°, +50°	křížová s excentrem	3	11,5	<b>014446</b>	-	-



#### Úhlový klínek



ÚHLOVÉ SITUACE	STUPEŇ	VÝŠKA (MM)	KÓD
vložený -5°, +40°, naložený -5°, polonaložený -5°, +40°	-5°	6	<b>014448</b>
naložený +5°, +50°, polonaložený +50°, vložený +50°	+5°	0,8	<b>014449</b>
polonaložený +5°	+5°	6	<b>014451</b>
vložený +5°	+5°	3	<b>014450</b>

#### Tlumení BLUMOTION 971



TYP ZÁVĚSU	KÓD
naložený	<b>288441</b>
polonaložený, vložený*	<b>113780</b>
adaptér přímý	<b>045507</b>
adaptér křížový	<b>038937</b>

\*nutné použít včetně adaptéru

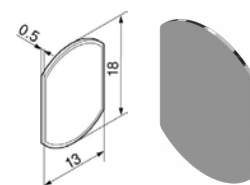
#### Bezúchytkové otvírání



POUŽITÍ	DÉLKA (MM)	BÍLÝ	ŠEDÝ	ČERNÝ
pro závěs BEZ tlumení S pružinou	76, čočka	<b>685247</b>	<b>560186</b>	<b>787558</b>
adaptér přímý	76	<b>540050</b>	<b>540051</b>	<b>540052</b>

#### TIP-ON destička

- > kontaktní destička představuje protikus k TIP-ON na dvířka



MONTÁŽ	KÓD
k vtlačení	<b>683192</b>
k přivrtání	<b>683194</b>
k nalepení	<b>683193</b>

#### Krytky

PRODUKT	BEZ LOGA
ramínko závěsu	<b>691127</b>



#### Doplňkový sortiment

PRODUKT	KÓD
vrut, zinek bílý, 3,5x16mm	<b>546819</b>

### DOPORUČENÉ ŠABLONY


#### Montážní šablona

KÓD
<b>228074</b>



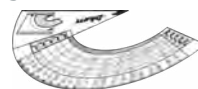
#### Vrtací šablona

KÓD
<b>472163</b>



#### Korpusová šablona

KÓD
<b>516268</b>



#### Univerzální šablona

KÓD
<b>682762</b>



# CLIP TOP ÚHLOVÉ ZÁVĚSY

### Standardní




- > úhel otevření 95°
- > nastavení čela ve třech směrech
- > komfortní nastavení hloubky šnekovým závitem
- > montáž a demontáž dvířek na korpusu bez nářadí
- > provedení na vrut
- > montáž a demontáž dvířek na korpusu bez nářadí
- > u techniky INSERTA navíc montáž misky bez nářadí
- > **2 varianty:**
  - s integrovaným tlumením BLUMOTION (lze deaktivovat)
  - bez tlumení bez pružiny

Závěsy CLIP top Blumotion a CLIP top na jednom čele není možné kombinovat!

### Úhlové situace 40° – 50°

ÚHLOVÁ SITUACE	ÚHLOVÝ ZÁVĚS	TYP	ÚHEL OTEVŘENÍ	PROVEDENÍ	VRUT	INSERTA	EXPANDO
1	+45° I	polonaložený	95°	BLUMOTION	<b>310478</b>	<b>788000</b>	<b>533193</b>
				BEZ tlumení BEZ pružiny	<b>787979</b>	-	-
2	+45° II	naložený	110°	BLUMOTION	<b>473765</b>	<b>788003</b>	<b>533194</b>
				BEZ tlumení BEZ pružiny	<b>788006</b>	-	-
3	+45° III	plně naložená dvířka	95°	BLUMOTION	<b>502536</b>	<b>788016</b>	-
				BEZ tlumení BEZ pružiny	<b>788022</b>	-	-



310478



MONTÁŽ A PLÁNOVÁNÍ situace 1



MONTÁŽ A PLÁNOVÁNÍ situace 2



MONTÁŽ A PLÁNOVÁNÍ situace 3

### Úhlové situace 10° – 35°

ÚHLOVÁ SITUACE	ÚHLOVÝ ZÁVĚS	TYP	ÚHEL OTEVŘENÍ	PROVEDENÍ	VRUT	EXPANDO
4	+30° II	naložený	95°	BLUMOTION	<b>310480</b>	-
				BEZ tlumení BEZ pružiny	<b>788023</b>	<b>533196</b>
5	+20° II	naložený	95°	BLUMOTION	<b>392474</b>	-
				BEZ tlumení BEZ pružiny	<b>788026</b>	-
5	+15° III	plně naložená dvířka	95°	BLUMOTION	<b>310489</b>	-
				BEZ tlumení BEZ pružiny	<b>788386</b>	-
5	+15° III	plně naložená dvířka	95°	BLUMOTION	<b>384890</b>	-
				BEZ tlumení BEZ pružiny	<b>788387</b>	-



310489



MONTÁŽ A PLÁNOVÁNÍ situace 4



MONTÁŽ A PLÁNOVÁNÍ situace 5

### Úhlové situace -15° – -50°

ÚHLOVÁ SITUACE	ÚHLOVÝ ZÁVĚS	TYP	ÚHEL OTEVŘENÍ	PROVEDENÍ	VRUT
6	-15° III	plně naložená dvířka	110°	BLUMOTION	<b>365772</b>
				BEZ tlumení BEZ pružiny	<b>788388</b>
7	-30° III	plně naložená dvířka	110°	BLUMOTION	<b>384889</b>
				BEZ tlumení BEZ pružiny	<b>788391</b>
8	-45° III	plně naložená dvířka	110°	BLUMOTION	<b>310491</b>
				BEZ tlumení BEZ pružiny	<b>788392</b>



310491



MONTÁŽ A PLÁNOVÁNÍ situace 6



MONTÁŽ A PLÁNOVÁNÍ situace 7



MONTÁŽ A PLÁNOVÁNÍ situace 8

I - pro rohové skříňky s vloženými čely, II - pro rohové skříňky s ličujícimi čely, III - pro plně naložená dvířka

# 1.1 ZÁVĚSY BLUM – CLIP TOP ÚHLOVÉ ZÁVĚSY

## 1 ZÁVĚSY



### VOLITELNÉ PŘÍSLUŠENSTVÍ

#### Tlumení BLUMOTION 973A

- > k nasazení
- > zároveň slouží jako krytka ramínka

ÚHLOVÝ ZÁVĚS	POUŽITÍ	KÓD
+45° I, +45° III	pro rohové skříňky s vloženými čely, pro plně naložená dvířka	<b>179112</b>
+45° II	pro rohové skříňky s líčujícími čely	<b>146389</b>

#### Bezúchytkové otvírácí

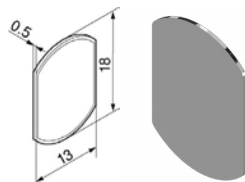


POUŽITÍ	DĚLKA (MM)	BÍLÝ	ŠEDÝ	ČERNÝ
pro závěs BEZ tlumení BEZ pružiny	50, magnet	<b>532903</b>	<b>534490</b>	<b>534491</b>
	76, magnet	<b>540047</b>	<b>540048</b>	<b>540049</b>
adaptér přímý	50 mm	<b>540044</b>	<b>540043</b>	<b>540045</b>
	76 mm	<b>540050</b>	<b>540051</b>	<b>540052</b>

#### TIP-ON destička

- > kontaktní destička představuje protikus k TIP-ON na dvířka

MONTÁŽ	KÓD
k vtlačení	<b>683192</b>
k přivrtání	<b>683194</b>
k nalepení	<b>683193</b>



#### Krytky



PRODUKT	TYP ZÁVĚSU	BEZ LOGA	S LOGEM PRAVÁ
miska závěsu	BLUMOTION	<b>290103</b>	-
miska závěsu	BEZ tlumení S pružinou	<b>046861</b>	-
ramínko závěsu +45° I, +45° III	pro rohové skříňky s vloženými čely, pro plně naložená dvířka	<b>691127</b>	-
ramínko závěsu +45° II	pro rohové skříňky s líčujícími čely	<b>118400</b>	<b>498802</b>

#### Doplňkový sortiment

PRODUKT	KÓD
vrut, zinek bílý, 3,5x16mm	<b>546819</b>




Další volitelné příslušenství naleznete na straně 28, informace o jednotlivých šablonách pak na straně 31.

  dodání do 24 hodin   dodání do 5 dní   na objednávku / na dotaz



## ZÁVĚSY V PROVEDENÍ ONYX


### CLIP top 110° BLUMOTION



PROVEDENÍ	TYP ZÁVĚSU	VRUT	INSERTA
BLUMOTION	naložený	<b>668233</b>	<b>788393</b>
	polonaložený	<b>668234</b>	<b>788394</b>
	vložený	<b>668235</b>	<b>788395</b>

MONTÁŽ A PLÁNOVÁNÍ


### CLIP top 155° BLUMOTION



PROVEDENÍ	TYP ZÁVĚSU	VRUT	INSERTA
BLUMOTION	naložený	<b>779708</b>	<b>788402</b>
BEZ tlumení BEZ pružiny	naložený	<b>788398</b>	<b>788405</b>

MONTÁŽ A PLÁNOVÁNÍ

### Závěs pro silná dvířka



PROVEDENÍ	TYP ZÁVĚSU	VRUT	INSERTA
BLUMOTION	naložený	<b>788407</b>	<b>788479</b>
BEZ tlumení BEZ pružiny	naložený	<b>788473</b>	<b>788483</b>

MONTÁŽ A PLÁNOVÁNÍ

### Závěs pro tenká dvířka



PROVEDENÍ	TYP ZÁVĚSU	VRUT
BLUMOTION	EXPANDO T	<b>788484</b>

MONTÁŽ A PLÁNOVÁNÍ

### CRISTALLO BLUMOTION



PROVEDENÍ	K NALEPENÍ
BLUMOTION	<b>788485</b>

MONTÁŽ A PLÁNOVÁNÍ

### Závěs pro ALU rámečky



PROVEDENÍ	VRUT
BEZ tlumení S pružinou	<b>788486</b>

MONTÁŽ A PLÁNOVÁNÍ

# 1.1 ZÁVĚSY BLUM – ZÁVĚSY V PROVEDENÍ ONYX

## 1 ZÁVĚSY



### Závěs pro slepý úhel



MONTÁŽ A  
PLÁNOVÁNÍ



PROVEDENÍ	TYP ZÁVĚSU	VRUT
BLUMOTION	vložený	<b>788503</b>

### VOLITELNÉ PŘÍSLUŠENSTVÍ pro závěsy v provedení ONYX

### Montážní podložky



TYP	ZVÝŠENÍ (MM)	VÝŠKA (MM)	VRUT	EUROVRUT	EXPANDO
přímá s excentrem	0	8,5	<b>668237</b>	-	-
	3	11,5	<b>668238</b>	-	-
křížová	6	14,5	-	<b>788494</b>	-
křížová s excentrem	0	8,5	-	-	<b>788495</b>
	3	11,5	-	-	<b>788497</b>

### Vrut

- > zápusťná hlava
- > provedení: onyx

ROZMĚR (MM)	KÓD
4x20	<b>674675</b>

### Krytky



PRODUKT	POUŽITÍ	TYP ZÁVĚSU	BEZ LOGA
miska závěsu	pro závěs 110°, pro silná dvířka		<b>668241</b>
	pro alu rámečky, pro závěs 155°		<b>788489</b>
	pro skleněná dvířka, pro tenká dvířka		<b>788493</b>
ramínko závěsu	pro závěs 110°, slepý úhel	naložený	<b>668240</b>
	pro závěs 110°, slepý úhel	polonaložený, vložený	<b>707424</b>
	pro závěs 155°, pro tenká dvířka, cristallo	naložený, polonaložený	<b>787833</b>
	pro silná dvířka, pro dvířka s alurámečky	naložený	<b>788487</b>
	pro silná dvířka, pro dvířka s alurámečky	polonaložený, vložený	<b>707424</b>

### SPECIÁLNÍ ZÁVĚSY

#### CLIP top pro slepý úhel



- > úhel otevření 95°
- > pro tloušťku dvířek od 16 do 24 mm
- > závěs pro konstrukce se slepým úhlem 180°
- > nastavení čela ve třech směrech
- > průměr misky 35 mm
- > nastavení naložení +-2,5 mm
- > nastavení výšky pomocí montážní podložky
- > komfortní nastavení hloubky šnekovým závitem +-1 mm
- > montáž a demontáž dvířek na korpusu bez nářadí
- > doživotní záruka
- > **2 varianty:**
  - s integrovaným tlumením BLUMOTION (lze deaktivovat)
  - bez tlumení bez pružiny



MONTÁŽ A PLÁNOVÁNÍ

PROVEDENÍ	TYP ZÁVĚSU	VRUT
BLUMOTION	naložený	<b>513773</b>
	vložený	<b>310476</b>
BEZ tlumení BEZ pružiny	vložený	<b>367598</b>



Závěsy CLIP top BLUMOTION a CLIP top na jednom čele není možné kombinovat.

#### MODUL pro slepý úhel



- > úhel otevření 95°
- > montáž nasunutím na podložku
- > kombinovat možné pouze s montážní podložkou 114063
- > nastavení čela ve třech směrech
- > doživotní záruka
- > **1 varianta:**
  - s integrovaným tlumením BLUMOTION (lze deaktivovat)



MONTÁŽ A PLÁNOVÁNÍ

PROVEDENÍ	TYP ZÁVĚSU	VRUT
BLUMOTION	vložený	<b>659542</b>

#### VOLITELNÉ PŘÍSLUŠENSTVÍ pro závěsy se slepým úhlem

##### Montážní podložka



PRODUKT	TYP ZÁVĚSU	TYP	ZVÝŠENÍ (MM)	VÝŠKA (MM)	VRUT
CLIP top	naložený, vložený	křížová	3	11,5	<b>014435</b>
		křížová	0	8,5	<b>014425</b>
	naložený	křížová	6	14,5	<b>014447</b>
MODUL	vložený	křížová	3	12,2	<b>114063</b>

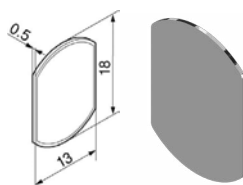
##### Bezúchytkové otvírání



POUŽITÍ	DĚLKA (MM)	BÍLÝ	ŠEDÝ	ČERNÝ
BEZ tlumení BEZ pružiny	50, magnet	<b>532903</b>	<b>534490</b>	<b>534491</b>
BEZ tlumení BEZ pružiny	76, magnet	<b>540047</b>	<b>540048</b>	<b>540049</b>
adaptér přímý	50	<b>540044</b>	<b>540043</b>	<b>540045</b>
adaptér přímý	76	<b>540050</b>	<b>540051</b>	<b>540052</b>

##### TIP-ON destička

- > kontaktní destička představuje protikus k TIP-ON na dvířka



MONTÁŽ	KÓD
k vtlačení	<b>683192</b>
k přivrtání	<b>683194</b>
k nalepení	<b>683193</b>

##### Krytky



PRODUKT	TYP ZÁVĚSU	BEZ LOGA	S LOGEM
miska BLUMOTION závěsu	vložený	<b>290103</b>	-
miska CLIP top závěsu	vložený	<b>046861</b>	-
ramínko CLIP top závěsu	naložený, vložený	<b>118400</b>	<b>498802</b>
ramínko Modul závěsu	vložený	<b>045508</b>	-



# 1.1 ZÁVĚSY BLUM – SPECIÁLNÍ ZÁVĚSY

## 1 ZÁVĚSY



### CLIP top 60°



- > úhel otevření 60°
- > speciální závěs pro rohové skříňky se skládanými dvířky
- > pro tloušťku dveří od 15 do 23 mm, nastavení z výroby pro 19 mm
- > v kombinaci se závěsem 155° nebo 170°
- > CLIP top se zavírací mechanikou (pružinou)
- > průměr mísky 35 mm
- > nastavení čela ve třech směrech
- > komfortní nastavení hloubky šnekovým závitem
- > montáž a demontáž dvířek na korpusu bez nářadí
- > doživotní záruka
- > **1 varianta:**
  - bez tlumení s pružinou



MONTÁŽ A  
PLÁNOVÁNÍ



Je třeba také dokoupit závěsy 155° nebo 170°.

TYP ZÁVĚSU	VRUT	EXPANDO
naložený	<b>118395</b>	<b>378265</b>

### Tlumení BLUMOTION 970

- > k zavrtání na dveře

TYP ZÁVĚSU	KÓD
naložený	<b>015335</b>



### VOLITELNÉ PŘÍSLUŠENSTVÍ

#### Krytky

PRODUKT	TYP ZÁVĚSU	BEZ LOGA	S LOGEM
ramínko závěsu	naložený	<b>118400</b>	<b>498802</b>



### Doplňkový sortiment

PRODUKT	KÓD
vrut, zinek bílý, 3,5x16mm	<b>546819</b>



Další volitelné příslušenství naleznete na straně 28, informace o jednotlivých šablonách pak na straně 31.

dodání do 24 hodin dodání do 5 dní na objednávku / na dotaz

### MODUL pro lednicové dveře



- > úhel otevření 95°
- > závěs pro dvířka u vestavných ledniček
- > s plochým ramínkem
- > se zavírací mechanikou (pružinou)
- > montáž nasunutím na podložku
- > možné nastavení ve třech směrech u již namontované lednice
- > závěs je možné kombinovat pouze s podložkou 377597



MONTÁŽ A  
PLÁNOVÁNÍ

PROVEDENÍ	TYP ZÁVĚSU	VRUT	EXPANDO
MODUL s pružinou	naložený	<b>377595</b>	<b>795337</b>

### VOLITELNÉ PŘÍSLUŠENSTVÍ

#### Montážní podložka

- > křížová montážní podložka určená speciálně pro závěs MODUL k lednicovým dveřím
- > vzdálenost: 0 mm
- > výška: 10,3 mm



TYP	ZVÝŠENÍ (MM)	VÝŠKA (MM)	EXPANDO
křížová	0	10,3	<b>377597</b>

#### Krytky



PRODUKT	TYP ZÁVĚSU	BEZ LOGA
miska závěsu	naložený	<b>290103</b>

#### Doplňkový sortiment

PRODUKT	KÓD
vrut, zinek bílý, 3,5x 16 mm	<b>546819</b>
vedení dveří lednice, bílá	<b>032050</b>
větrací základna pod lednicí	<b>627992</b>

#### Základna s větráním pod lednicí

- > větrací dno pro vestavnou lednici
- > **zlepšuje odvětrávání vestavné lednice, zvyšuje její účinnost a snižuje spotřebu energie**
- > lze využít do všech typů vestavných lednic dostupných na trhu bez rozdílu hmotnosti, snadná instalace
- > **nutno použít soklovou nohu UNI - 3 dílná + šroub s imbusovou hlavou**
- > výška 20 mm
- > šířka 564 mm
- > hloubka 520 mm
- > nosnost 1 500 kg
- > materiál plast
- > barva černá



PRODUKT	KÓD
základna pro lednici	<b>627992</b>

# 1.1 ZÁVĚSY BLUM – SPECIÁLNÍ ZÁVĚSY

## 1 ZÁVĚSY



### CLIP top 120° - výklopy



#### CLIP top 120°

- > úhel otevření 120°
- > s komfortním nastavením hloubky pomocí šnekového závitu
- > montáž a demontáž dveří na korpusu bez nářadí
- > speciálně používán v kombinaci s výklopem AVENTOS HF
- > doživotní záruka
- > 1 varianta:
  - bez tlumení bez pružiny



MONTÁŽ A PLÁNOVÁNÍ

TYP ZÁVĚSU	POUŽITÍ	VRUT	EXPANDO
naložený	dřevěná čílka	<b>033609</b>	<b>354089</b>
	alu rámečky	<b>159491</b>	-



#### CLIP top 134°

- > úhel otevření 134°
- > středový závěs
- > pro dřevěná čílka, ALU rámečky
- > speciálně používán v kombinaci s výklopem AVENTOS HF
- > doživotní záruka
- > integrovaná ochrana prstů
- > 1 varianta:
  - bez tlumení bez pružiny

TYP ZÁVĚSU	POUŽITÍ	VRUT	EXPANDO
středový	dřevěná čílka	<b>055349</b>	<b>354094</b>
	alu rámečky	<b>124476</b>	-

### Set závěsů pro výklop - na vrut

- > 2x závěs CLIP top 120°, bez pružiny
- > 2x středový závěs CLIP top bez pružiny
- > 6x montážní podložka CLIP, přímá, pro závěsy a teleskopy

### Set závěsů na výklop - expando

- > 2x závěs CLIP top 120°EXPANDO, bez pružiny
- > 2x středový závěs CLIP top EXPANDO bez pružiny
- > 6x montážní podložka CLIP EXPANDO, přímá, pro závěsy a teleskopy



- 3 závěsy od šířky korpusu 1 200 mm, popřípadě od hmotnosti čela 12 kg
- 4 závěsy od šířky korpusu 1 800 mm, popřípadě od hmotnosti čela 20 kg.

PRODUKT	KÓD
set závěsů na vrut	<b>788511</b>
set závěsů EXPANDO	<b>788512</b>

### MODUL EXPANDO



- > úhel otevření 100°
- > předmontovaná podložka (není u polonaloženého závěsu)
- > montáž nasunutím na podložku
- > 1 varianta:
  - bez tlumení s pružinou

TYP ZÁVĚSU	KÓD
naložený	<b>014359</b>
vložený	<b>032021</b>



# VOLITELNÉ PŘÍSLUŠENSTVÍ

## Tlumení k nasazení

- > k zacvaknutí na závěs BLUMOTION 973A
- > zároveň slouží i jako krytka ramínka



TYP ZÁVĚSU / POUŽITÍ	110°	SPECIÁL 110°	107°	170°	SILNÁ DVÍŘKA	95° ALU RÁM	CLIP 100°	KÓD
naložený	●	●	●		●	●	●	<b>106979</b>
polonaložený	●		●		●	●	●	<b>146391</b>
vložený	●		●		●		●	<b>128444</b>
naložený, polonaložený				●				<b>118390</b>

## Tlumení v adaptéru pro naložená dvířka

- > v křížovém adaptéru BLUMOTION 971A
- > montáž s vruty o průměru 3,5 nebo 4 mm
- > mezi závěsy
- > Konstrukční výška:



PLÁNOVÁNÍ	KONSTRUKČNÍ VÝŠKA (MM)	VRUT	EXPANDO
37/32	25*	<b>288441</b>	<b>795543</b>
9,5/32	25*	<b>795541</b>	-



\*pro závěsy s rovným ramínkem a montážní podložkou, zvýšenou o 0 mm kromě závěsu pro silná dvířka.

Pro optimální účinek byste měli instalovat BLUMOTION 971A doprostřed mezi závěsy

## Tlumení k zavrtání

- > k zavrtání nebo v kombinaci s adaptérem
- > průměr upevňovacích otvorů: 10 mm
- > hloubka upevňovacích otvorů: 50 mm
- > plast šedý (RAL 7037 prachově šedá)



PLÁNOVÁNÍ	KONSTRUKČNÍ VÝŠKA (MM)	KÓD
BLUMOTION 970	na straně úchytky	<b>015335</b>
BLUMOTION 970A	na straně závěsu	<b>113780</b>

## Adaptér pro tlumení BLUMOTION

- > na bok korpusu
- > vzdálenost přední hrany korpusu k 1. upevňovacímu otvoru: 20 mm
- > vzdálenost mezi upevňovacími pozicemi: 32 mm
- > montáž vruty o průměru 3,5 mm nebo 4 mm
- > provedení: šedá (RAL 7036)



TYP	KÓD
přímý	<b>045507</b>
křížový	<b>038937</b>
křížový dvojitý	<b>200131</b>

## Bezúchytkové otvírání - TIP ON

- > k zavrtání nebo v kombinaci s adaptérem
- > pro závěsy Blum BEZ pružiny:
  - krátký s magnetem - pro naložená dvířka
  - dlouhý s magnetem - pro naložená dvířka
- pro závěsy Blum S pružinou:
  - dlouhý s čočkou



**INFO** součásti balení TIP ON, kontaktní destička k nalepení, kontaktní destička k našroubování.

PROVEDENÍ	DÉLKA (MM)	VYSUNUTÍ (MM)	BÍLÁ	ŠEDÁ	ČERNÁ
krátký s magnetem	50	17	<b>532903</b>	<b>534490</b>	<b>534491</b>
dlouhý s magnetem	76	38	<b>540047</b>	<b>540048</b>	<b>540049</b>
dlouhý s čočkou	76	38	<b>685247</b>	<b>560186</b>	<b>787558</b>

## Adaptér pro TIP ON

- > montáž vruty o průměru 3,5 mm nebo 4 mm
- > alternativní způsob montáže s eurošrouby
- > slouží ke snadné montáži na vnitřní stěnu korpusu




TYP	DÉLKA (MM)	BÍLÁ	ŠEDÁ	ČERNÁ
přímý	53	<b>540043</b>	<b>540044</b>	<b>540045</b>
	79	<b>540050</b>	<b>540051</b>	<b>540052</b>
křížový	79	-	<b>542404</b>	-

# 1.2 ZÁVĚSY BLUM - VOLITELNÉ PŘÍSLUŠENSTVÍ

## 1 ZÁVĚSY



### Krytka misky závěsu



POUŽITÍ / ZÁVĚS	107° CLIP TOP BLUMOTION A CLIP TOP	110° CLIP TOP BLUMOTION A CLIP TOP	SPECIÁL 110° CLIP TOP BLUMOTION A CLIP TOP	120° CLIP TOP	125° CLIP TOP BLUMOTION	155° CLIP TOP BLUMOTION A CLIP TOP	PRO TENKÁ DVÍRKA	SLEPÝ ÚHEL VLOŽENÝ A NALOŽENÝ CLIP TOP BLUMOTION	SLEPÝ ÚHEL VLOŽENÝ CLIP TOP	ÚHLOVÉ ZÁVĚSY CLIP TOP BLUMOTION +50° AŽ -50°	ÚHLOVÉ ZÁVĚSY CLIP TOP +50° AŽ -50°	PRO SILNÁ DVÍRKA CLIP TOP BLUMOTION	PRO SILNÁ DVÍRKA CLIP TOP	SLEPÝ ÚHEL VLOŽENÝ MODUL	ZÁVĚS PRO DV. VESTAVĚNÝCH LEDNIC	PONIKL	ONYX
krytka misky závěsů k našroubování/nalisování		●	●					●		●		●		●	●	<b>290103</b>	<b>668241</b>
krytka misky závěsů k našroubování/nalisování	●			●					●		●		●			<b>046861</b>	<b>788489</b>
krytka misky závěsů k našroubování/nalisování					●	●										<b>714685</b>	<b>788490</b>
krytka misky závěsů k našroubování/nalisování							●									<b>714684</b>	<b>788493</b>
podložka pod misku závěsů		●	●													<b>787560</b>	-

### Krytka ramínka závěsu



POUŽITÍ / ZÁVĚS	110°	SPECIÁL 110°	SLEPÝ ÚHEL VLOŽENÝ A NALOŽENÝ	PRO SKLÁDANÁ DVÍRKA ROHOVÉ SKŘÍNKY	45°   - ÚHLOVÝ ZÁVĚS PRO NALOŽENÁ DVÍRKA	100°	155°	125°	PRO TENKÁ DVÍRKA	CRISTALLO NA SKLO	170°	PRO SILNÁ DVÍRKA	95° PRO DV. S ALURÁMEČKY	PRO SKLENĚNÁ DVÍRKA	MINIZÁVĚS	OSTATNÍ ÚHLOVÉ ZÁVĚSY	BEZ LOGA	S LOGEM	ONYX BEZ LOGA
krytka pro naložené dv. (rovné ramínko)	●	●	●	●	●												<b>118400</b>	<b>498802</b>	<b>668240</b>
krytka pro polonaložené a vložené dv.	●											●	●				<b>344791</b>	-	<b>707424</b>
krytka pro naložené dv. (rovné ramínko)						●											<b>045508</b>	-	-
krytka pro polonaložené a vložené dv.						●											<b>787753</b>	-	-
krytka pro všechny situace naložení							●	●	●	●							<b>714683</b>	<b>787758</b>	<b>787833</b>
krytka pro všechny situace naložení											●						<b>787949</b>	<b>343167</b>	-
krytka pro naložené dv. (rovné ramínko)												●	●			●	<b>691127</b>	-	<b>788487</b>
krytka pro všechny situace naložení														●	●		<b>691127</b>	-	<b>788487</b>

■ dodání do 24 hodin 
 ■ dodání do 5 dní 
 ■ na objednávku / na dotaz

# 1.2 ZÁVĚSY BLUM – VOLITELNÉ PŘÍSLUŠENSTVÍ

## 1 ZÁVĚSY



### Montážní podložka

- > montáž vruty o průměru 3,5 mm nebo 4,0 mm
- > montáž speciálními předmontovanými šrouby s rozpěrnými hmoždinkami (expando)



TYP	ZVÝŠENÍ (MM)	VÝŠKA (MM)	VRUT	EUROVRUT	EXPANDO
křížová	0	8,5	<b>014425</b>	<b>014426</b>	<b>014458</b>
	3	11,5	<b>014435</b>	<b>014427</b>	<b>504273</b>

### Montážní podložka s excentrem

- > montáž vruty o průměru 3,5 mm nebo 4,0 mm
- > montáž speciálními předmontovanými šrouby s rozpěrnými hmoždinkami (expando)
- > možnost přidat třetí vrut pro upevnění
- > s excentrickým nastavením +/- 2 mm



TYP	ZVÝŠENÍ (MM)	VÝŠKA (MM)	VRUT	EXPANDO
křížová	0	8,5	<b>014460</b>	<b>187455</b>
	3	11,5	<b>014446</b>	<b>221048</b>
přímá s excentrem	0	8,5	<b>495655</b>	<b>496524</b>
	3	11,5	<b>691126</b>	<b>542529</b>

### Montážní podložky ONYX



TYP	ZVÝŠENÍ (MM)	VÝŠKA (MM)	VRUT	EUROVRUT	EXPANDO
přímá s excentrem	0	8,5	<b>668237</b>	-	-
	3	11,5	<b>668238</b>	-	-
křížová s excentrem	0	8,5	-	-	<b>788495</b>
	3	11,5	-	-	<b>788497</b>
křížová	6	14,5	-	<b>788494</b>	-

### Úhlový klínek



VÝŠKA (MM)	ÚHEL	KÓD
6	-5°	<b>014448</b>
0,8	+5°	<b>014449</b>
3	+5°	<b>014450</b>
6	+5°	<b>014451</b>

### Vrut

- > vrut do dřeva se zápustnou hlavou
- > frážka: PZ

PRODUKT	KÓD
vrut, zinek bílý, 4,0 x 20 mm	<b>041116</b>
vrut, onyx, 4,0 x 20 mm	<b>674675</b>

### Dorazová čočka

- > pro tlumení nárazů
- > dvojdílná



DÉLKA VRTÁNÍ (MM)	KÓD
10	<b>055346</b>

### Omezovač úhlů otevíření



ÚHEL OTEVŘENÍ	BARVA	PŘÍKLAD POUŽITÍ	KÓD
92°	RAL 7037 (prachově šedá)	tenká dvířka	<b>714686</b>
85°		tenká dvířka	<b>714687</b>
92°	šedá	potravinové skříně	<b>714688</b>
110°	RAL 7037 (prachově šedá)	potravinové skříně	<b>714689</b>
86°	černá	110°	<b>290104</b>









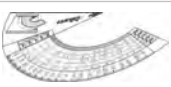





# ŠABLONY A MONTÁŽNÍ POMŮCKY

PRODUKT	MONTÁŽNÍ VIDEO	MOŽNOSTI ZPRACOVÁNÍ													KÓD	
		AVENTOS	AVENTOS HF	AVENTOS HK-XS	CLIP TOP BLUMOTION	CLIP TOP	MODUL	LEGRABOX PURE	LEGRABOX FREE	TANDEMBOX INTIVO	TANDEMBOX ANTARO	METABOX	MOVENTO	TANDEM		STANDARD
<b>Univerzální samostatná šablona</b>		●	●	●	●	●	●	●	●	●	●	●	●	●	●	376880
 Šablona pro předvrtání montážních pozic pro výsuvy, výklopy a montážní podložky a adaptéry, lze použít na smontovaném i nesmontovaném korpusu <b>Při objednávce obdržíte:</b> • 1x tělo univerzální samostatné šablony • 1x hloubkovou zarážku vrtáku pr. 5 mm • 1x redukční pouzdro z pr. 5 mm na pr. 2,5 mm • 1x inbusový klíč																
<b>Vrtací šablona pro distanční doraz</b>		●	●		●	●	●	●	●	●			●	●	424642	
 Šablona pro vyvrtání otvoru pro doraz na samostatném nebo smontovaném čele nebo na korpusu, zpracování možné na rysce a na dorazu (fixní rozměr 20 mm) <b>Při objednávce obdržíte:</b> • 1x vrtací šablonu pro distanční doraz • 1x hloubkovou zarážku vrtání pr. 8 mm • 1x redukční pouzdro pr. 8 mm na pr. 5 mm																
<b>ECODRILL</b>			●	●	●	●	●								228074	
 jednoduchý ruční přípravek pro přesné vrtání závěsů Blum, pohon přes ruční elektrickou vrtačku, variabilní vzdálenost pro zavrtání mísky od hrany 2-8 mm <b>Při objednávce obdržíte:</b> • 1x vrtací šablonu • 2x vrták pro hmoždinky pr. 8 mm • 1x vrták pro kování pr. 35 mm • 2x bit TORX • 2x distanční kroužek																
<b>Vrtací šablona pro závěsy</b>		●	●	●	●	●									472163	
 Šablona pro vyvrtání postranních montážních otvorů pro závěsy (montáž INSERTA/EXPANDO pr. 8 mm nebo na vrut pr. 2,5 mm), také pro předvrtání montážních pozic pro přímé a křížové podložky a adaptéry BLUMOTION nebo TIP-ON na dvířka <b>Při objednávce obdržíte:</b> • 1x vrtací šablonu na závěsy • 1x redukční pouzdro z pr. 8 mm na pr. 2,5 mm • 1x hloubkový doraz (hloubková zarážka pro vrták) pr. 8 mm																
<b>Úhelníková šablona</b>		●	●	●	●	●									498604	
 Šablona pro vyvrtání montážních pozic pro montážní podložky (pr. 2,5 mm) můžete použít pro přenášení rozměrů ze dvířek na korpus, při stejné (neměnné) montážní pozici pro montážní podložku můžete na jednu dřevěnou lištu našroubovat více dorazových úhelníků <b>Při objednávce obdržíte:</b> • 1x vrtací šablonu																
<b>Vrtací šablona pro montážní podložky</b>		●	●	●	●	●									282993	
 Šablona pro vyvrtání postranních montážních pozic pro křížové montážní podložky (pr. 5 mm) a křížové adaptéry pro BLUMOTION/TIP-ON, díky vytyčovací funkci je vyvrtání otvoru v rozteči 32 mm naprosto přesné <b>Při objednávce obdržíte:</b> • 1x vrtací šablonu pro montážní podložky • 1x hloubková zarážka vrtání pr. 5 mm																

# 1.3 ZÁVĚSY BLUM – ŠABLONY A MONTÁŽNÍ POMŮCKY

## 1 ZÁVĚSY



PRODUKT	MONTÁŽNÍ VIDEO	MOŽNOSTI ZPRACOVÁNÍ													KÓD			
		AVENTOS	AVENTOS HF	AVENTOS HK-XS	CLIP TOP BLUMOTION	CLIP TOP	MODUL	LEGRABOX PURE	LEGRABOX FREE	TANDEMBOX INTIVO	TANDEMBOX ANTARO	METABOX	MOVENTO	TANDEM		STANDARD	OSTATNÍ VÝROBKY	
<b>Vrtací šablona pro BLUMOTION / TIP-ON</b>		●				●												355715
 <p>šablona pro vyvrtání montážních pozic tlumení BLUMOTION k zavrtání: na straně úchytky (015 335), na straně závěsu (113 780), rovněž pro všechny druhy TIP-ON pro dvířka zpracování s pomocí rysky</p> <p><b>Při objednávce obdržíte:</b></p> <ul style="list-style-type: none"> <li>• 1x vrtací šablonu</li> <li>• 1x hloubková zarážka vrtání pr. 10 mm</li> </ul>																		
<b>Tyčová šablona pro závěs na sklo CRISTALLO</b>					●	●												781558
 <p>jednoduché zjištění polohy pro nalepení misky závěsu CRISTALLO a montážní podložky pro CRISTALLO, upevnění misky CRISTALLO a montážní podložky CRISTALLO na správnou pozici, nastavení šablony s pomocí stupnice</p> <p><b>Při objednávce obdržíte:</b></p> <ul style="list-style-type: none"> <li>• 1x tyč šablony 1000 mm se stupnicí</li> <li>• 2x tělo šablony</li> </ul>																		
<b>Univerzální tyčová šablona</b>		●	●	●	●	●	●	●	●	●	●	●	●	●	●	●	●	410645
 <p>šablona pro předvrtání montážních pozic pro výsuvy, výklapy a montážní podložky a adaptéry, šablonu lze použít na smontovaném i nesmontovaném korpusu, nastavení hloubky pomocí stupnice, zpracování možné s pomocí rysky</p> <p><b>Při objednávce obdržíte:</b></p> <ul style="list-style-type: none"> <li>• 1x tyč šablony 1 000 mm se stupnicí</li> <li>• 4x univerzální tyčovou šablonu</li> <li>• 1x hloubkovou zarážku vrtání pr. 5 mm</li> <li>• 1x redukční pouzdro z pr. 5 mm na pr. 2,5 mm</li> <li>• 1x inbusový klíč</li> </ul>																		
<b>Univerzální označovací šablona</b>		●	●	●	●	●	●	●	●	●	●	●	●	●	●	●	●	682762
 <p>pro vyznačování pozic otvorů</p>																		
<b>Korpusová úhlová šablona PYTHAGORAS</b>					●	●												516268
 <p>šablona pro zjištění úhlu otevření korpusu s logem DŘEVO TRUST pro stanovení vhodného řešení závěsu</p>																		
<b>Vrtací šablona pro BLUMOTION</b>					●	●	●											282993
 <p>šablona pro vyvrtání montážních pozic do hrany pro BLUMOTION pro dvířka na straně úchytky (015 335), rovněž pro všechny druhy TIP-ON pro dvířka a adaptéry BLUMOTION/TIP-ON a pro vyvrtání otvorů pro montážní podložky opakující se pozice vyvrtávaných otvorů lze předem nastavit s pomocí dorazové tyče, zpracování s pomocí rysky</p> <p><b>Při objednávce obdržíte:</b></p> <ul style="list-style-type: none"> <li>• 1x vrtací šablonu</li> <li>• 1x hloubkovou zarážku vrtání pr. 10 mm</li> <li>• 1x hloubkovou zarážku vrtání pr. 5 mm</li> <li>• 1x hloubkovou zarážku vrtání pr. 2,5 mm</li> </ul>																		
<b>Tyčová šablona pro systémy závěsů</b>		●	●	●	●	●												461611
 <p>šablona pro přenášení parametrů montážních pozic pro závěsy a montážní podložky, šablona pro přenášení rozměrů ze dveří na korpus, popřípadě z korpusu na dveře</p> <p><b>Při objednávce obdržíte:</b></p> <ul style="list-style-type: none"> <li>• 1x tyč šablony 1 000 mm se stupnicí</li> <li>• 2x tělo šablony s hroty</li> <li>• 2x označovat pr. 5 mm</li> </ul>																		

# ZÁVĚSY SENSYS

Závěsy Sensys s integrovaným tlumením Silent System a skvělým designem opakovaně získává prestižní ocenění Red Dot Design Award a iF PRODUCT DESIGN AWARD za harmonický design. Nábytek se závěsy Sensys působí od pohledu luxusním dojmem. V ramínku skrytý výkonný tlumič účinně brzdí pohyb dveří při zavírání v nejširším rozsahu teplot.

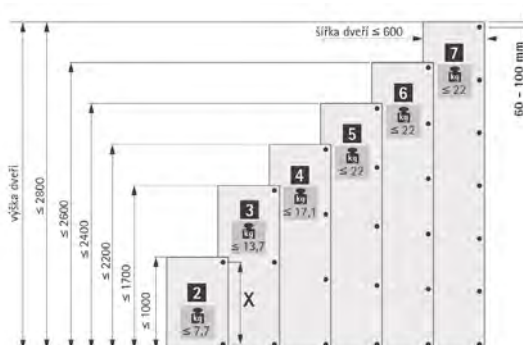
**ODLIŠIT SE** – několikrát vyznamenaný design závěsů doplňuje nábytek nejen funkčně, ale také esteticky.

**SNÍŽIT PRACNOST** – optimálního tlumení dosáhnete bez nastavování tlumiče. Díky Silent System se dveře zavírají měkce a tiše.

**SPOKOJENOST ZÁKAZNÍKŮ** – sluneční paprsky nebo chlad v novostavbách mohou snižovat funkčnost nábytku. Závěsy Sensys jsou optimalizovány při teplotách od +5 do +40 °C.



Doporučený počet závěsů na dveře:



PŘÍKLADY POUŽITÍ  
úhlové situace



TECHNICKÉ  
INFORMACE



PREZentační  
VIDEO

Špičkové tlumení Silent System  
skrytě integrováno v ramínku  
závěsu

Integrované seřízení naložení  
pro perfektní mezery

Integrované seřízení hloubky  
pro precizní vyrovnání dveří



Elegantní krytka misky,  
stejně jako ramínka závěsu


Malá hloubka misky umožňuje  
použití i na velmi tenké dveře

Perfektně sladěný design závěsu  
a možnátní podložky





### Standardní závěs Sensys 110°




- > **SENSYS 8645i, 8645, 8675**
- > úhel otevření 110°
- > pro tloušťku dveří 15 - 24 mm
- > s klipovou technikou
- > seřízení výšky montážní podložkou
- > montáž a demontáž dvířek na korpusu bez nářadí
- > integrované seřízení naložení +/- 2 mm a hloubky +3/-2 mm
- > doživotní záruka
- > **3 varianty:**
  - 8645 i s integrovaným tlumením Silent System
  - 8645 bez tlumení s pružinou
  - 8675 bez tlumení bez pružiny



MONTÁŽ A  
PLÁNOVÁNÍ

PROVEDENÍ	TYP ZÁVĚSU	NA VRUT	ZALISOVÁNÍ
Silent System	naložený	215215	215213
	polonaložený	215210	215208
	vložený	215207	215205
BEZ tlumení S pružinou	naložený	519170	-
	polonaložený	519180	-
	vložený	519187	-
BEZ tlumení BEZ pružiny	naložený	526142	-
	polonaložený	526144	-
	vložený	526145	556531

### Závěs pro silná dvířka Sensys 95°




- > **SENSYS 8631i, 8631, 8661**
- > úhel otevření 95°
- > pro tloušťku dveří 15 - 32 mm
- > s klipovou technikou
- > seřízení výšky montážní podložkou
- > montáž a demontáž dvířek na korpusu bez nářadí
- > integrované seřízení naložení +/- 2 mm a hloubky +3/-2 mm
- > doživotní záruka
- > **3 varianty:**
  - 8631i s integrovaným tlumením Silent System
  - 8631 bez tlumení s pružinou
  - 8661 bez tlumení bez pružiny



MONTÁŽ A  
PLÁNOVÁNÍ

PROVEDENÍ	TYP ZÁVĚSU	NA VRUT
Silent System	naložený	548290
	polonaložený	548291
	vložený	548293

### Závěs pro tenká dvířka Sensys 110°



- > **SENSYS 8646i, 8646, 8676**
- > úhel otevření 110°
- > pro tloušťku dveří 10 - 16 mm
- > s klipovou technikou
- > seřízení výšky montážní podložkou
- > montáž a demontáž dvířek na korpusu bez nářadí
- > integrované seřízení naložení +/- 2 mm a hloubky +3/-2 mm
- > doživotní záruka
- > **3 varianty:**
  - 8646i s integrovaným tlumením Silent System
  - 8646 bez tlumení s pružinou
  - 8676 bez tlumení bez pružiny



MONTÁŽ A  
PLÁNOVÁNÍ

PROVEDENÍ	TYP ZÁVĚSU	NA VRUT	ZALISOVÁNÍ
Silent System	naložený	663116	665499
	polonaložený	665492	-
	vložený	665496	-
BEZ tlumení S pružinou	naložený	665536	665544
	polonaložený	665539	-
	vložený	665542	-
BEZ tlumení BEZ pružiny	naložený	665553	665565
	polonaložený	665561	665571

# 1.4 ZÁVĚSY HETTICH – ZÁVĚSY SENSYS

## 1 ZÁVĚSY



### Závěs s nulovým přesahem do světlosti Sensys 165°



- > **SENSYS 8657i, 8657, 8687**
- > úhel otevření 165° s nulovým přesahem do světlosti
- > pro tloušťku dveří 15 - 32 mm
- > s klipovou technikou
- > montáž a demontáž dvířek na korpusu bez nářadí
- > úhel otevření lze omezit pomocí volitelného příslušenství
- > integrované seřízení naložení +/- 2 mm a hloubky +3/-2 mm
- > doživotní záruka
- > **3 varianty:**
  - 8657i s integrovaným tlumením Silent System
  - 8657 bez tlumení s pružinou
  - 8687 bez tlumení bez pružiny



MONTÁŽ A PLÁNOVÁNÍ

PROVEDENÍ	TYP ZÁVĚSU	NA VRUT	ZALISOVÁNÍ
Silent System	naložený	<b>548284</b>	<b>556694</b>
	polonaložený	<b>548287</b>	<b>556655</b>
BEZ tlumení S pružinou	naložený	<b>556320</b>	-
	polonaložený	<b>556701</b>	<b>556702</b>
BEZ tlumení BEZ pružiny	naložený	<b>556771</b>	-
	polonaložený	<b>556712</b>	<b>556709</b>

### Úhlový závěs Sensys W30



- > **SENSYS 8639i, 8639, 8669**
- > pro korpusový úhel 30°
- > úhel otevření 95°
- > pro tloušťku dveří 15 - 28 mm
- > s klipovou technikou
- > montáž a demontáž dvířek na korpusu bez nářadí
- > integrované seřízení naložení +/- 2 mm a hloubky +3/-2 mm
- > doživotní záruka
- > **3 varianty:**
  - 8639i s integrovaným tlumením Silent System
  - 8639 bez tlumení s pružinou
  - 8669 bez tlumení bez pružiny



MONTÁŽ A PLÁNOVÁNÍ

PROVEDENÍ	TYP ZÁVĚSU	NA VRUT
Silent System	naložený	<b>215168</b>
	vložený	<b>664840</b>
BEZ tlumení BEZ pružiny	naložený	<b>666174</b>

### Úhlový závěs Sensys W45



- > **SENSYS 8639i, 8639, 8669**
- > pro korpusový úhel 45°
- > úhel otevření 95°
- > pro tloušťku dveří 15 - 28 mm
- > s klipovou technikou
- > montáž a demontáž dvířek na korpusu bez nářadí
- > integrované seřízení naložení +/- 2 mm a hloubky +3/-2 mm
- > doživotní záruka
- > **3 varianty:**
  - 8639i s integrovaným tlumením Silent System
  - 8639 bez tlumení s pružinou
  - 8669 bez tlumení bez pružiny



MONTÁŽ A PLÁNOVÁNÍ

PROVEDENÍ	TYP ZÁVĚSU	NA VRUT
Silent System	naložený	<b>215170</b>
	vložený	<b>664841</b>
BEZ tlumení S pružinou	naložený	<b>665953</b>
BEZ tlumení BEZ pružiny	vložený	<b>666178</b>



Volitelné příslušenství naleznete na straně 38.

dodání do 24 hodin  dodání do 5 dní  na objednávku / na dotaz

### Úhlový závěs Sensys W90




- > **SENSYS 8639i, 8639, 8669**
- > pro korpusový úhel 90°
- > úhel otevření 95°
- > pro tloušťku dveří 15 - 28 mm
- > s klipovou technikou
- > montáž a demontáž dvířek na korpusu bez nářadí
- > integrované seřízení odskoku dveří +1/-2 mm a hloubky +3/-2 mm
- > doživotní záruka
- > **3 varianty:**
  - 8639i s integrovaným tlumením Silent System
  - 8639 bez tlumení s pružinou
  - 8669 bez tlumení bez pružiny



MONTÁŽ A  
PLÁNOVÁNÍ

PROVEDENÍ	TYP ZÁVĚSU	NA VRUT
Silent System	vložený	<b>215172</b>
BEZ tlumení S pružinou	vložený	<b>519345</b>
BEZ tlumení BEZ pružiny	vložený	<b>533493</b>

### Závěs pro dveře s hliníkovým rámem Sensys 95°



- > **SENSYS 8638i, 8638, 8668**
- > úhel otevření 95°
- > pro hliníkové rámové profily šířky 19 mm
- > s klipovou technikou
- > montáž a demontáž dvířek na korpusu bez nářadí
- > integrované seřízení odskoku dveří +/-2 mm a hloubky +3/-2 mm
- > včetně 2 upevňovacích šroubů
- > doživotní záruka
- > **3 varianty:**
  - 8638i s integrovaným tlumením Silent System
  - 8638 bez tlumení s pružinou
  - 8668 bez tlumení bez pružiny



MONTÁŽ A  
PLÁNOVÁNÍ

PROVEDENÍ	TYP ZÁVĚSU	NA VRUT
Silent System	naložený	<b>215175</b>
	polonaložený	<b>215174</b>
	vložený	<b>664669</b>
BEZ tlumení S pružinou	vložený	<b>664672</b>
BEZ tlumení BEZ pružiny	naložený	<b>664673</b>

### Závěs Intermat s miskou Sensys pro skládané dveře



- > **INTERMAT 9903 s miskou SENSYS**
- > úhel otevření 50° a 65°
- > pro tloušťku dveří 16 - 21 mm
- > s klipovou technikou
- > montáž a demontáž dvířek na korpusu bez nářadí
- > diagonální seřízení +/- 9,5 mm
- > integrované seřízení naložení a výšky
- > doživotní záruka



MONTÁŽ A  
PLÁNOVÁNÍ

PROVEDENÍ	TYP ZÁVĚSU	NA VRUT
BEZ tlumení S pružinou	naložený	<b>664645</b>



### Závěs pro skleněné konstrukce Sensys



MONTÁŽ A PLÁNOVÁNÍ



- > **SENSYS 8645i, 8657i**
- > s integrovaným tlumením
- > pro skleněné konstrukce nebo kombinaci skla a dřeva
- > adaptér k nalepení (nutné pro spojení závěsu a skla)
- > montážní podložka k nalepení
- > lepení pomocí lepidla tvrzeného UV zářením (není součástí dodávky)
- > pro tloušťku skla 4 - 8 mm
- > integrované seřízení naložení +/- 2 mm, hloubky +3 mm / - 2 mm, výšky +/- 3 mm
- > doživotní záruka

ZOBRAZENÍ	ÚHEL OTEVŘENÍ	TYP	ZÁVĚS	ADAPTÉR	PODLOŽKA	KRYTKA
	135°	8657i	<b>750076</b>	<b>750074</b>	<b>752890</b>	<b>702733</b>
	110°	8645i	<b>758801</b>	<b>750074</b>	<b>752890</b>	<b>215072</b>

#### VOLITELNÉ PŘÍSLUŠENSTVÍ

#### Doplňkový sortiment



PROVEDENÍ	KÓD
pomůcka k lepení adaptéru pro misku, 1 ks	<b>758803</b>
pomůcka k lepení montážní podložky, 1 ks	<b>758802</b>
omezovač úhlu otevření, 105° nebo 135°	<b>660641</b>

#### Adaptér k nalepení

- > pro skleněné dveře
- > lze použít se závěsy:
  - pro nulový přesah do světlé šířky korpusu (8657i, 8657, 8687) - naložený, polonaložený
  - pro klasické závěsy s úhlem otevření 110° (8645i, 8645, 8675) - vložený
- > pro tloušťku skla 3-7 mm
- > pro použití s lepidlem tvrzeným UV zářením
- > materiál: zinkový odlitek niklovaný



PROVEDENÍ	KÓD
k nalepení	<b>548561</b>

**INFO** Volitelné příslušenství naleznete na straně 38.

**dotání do 24 hodin** **dotání do 5 dní** **na objednávku / na dotaz**

# VOLITELNÉ PŘÍSLUŠENSTVÍ

## Montážní podložky



215141



215134



215120



215119

PROVEDENÍ	SEŘÍZENÍ VÝŠKY / DISTANCE	0,0	1,5	3,0	5,0
k přišroubování	oválnými otvory	215142	215141	215140	215139
s eurošrouby	oválnými otvory	215135	215134	215131	215128
	excentrem	215125	215120	215115	-
s pouzdry a vruty	excentrem	215124	215119	215114	-

## Úhlové podložky

- > pro úpravu úhlu závěsu, nutné přizpůsobit délku vruty
- > materiál: zinkový odlitek niklovaný



PRODUKT / ÚHEL	5	10	15	20
úhlová podložka	664609	664610	664611	468526

## Adaptér k našroubování

- > kombinuje se s přidavnou distanční podložkou, pro vruty  $\varnothing$  4,5 x 16 mm, seřízení výšky +/- 3mm,
- > zinkový odlitek niklovaný



PRODUKT / DISTANCE	0,0	1,5	3,0
adaptér	666715	666717	666718

## Přidavné distanční podložky

- > pro vytvoření distance max. 12 mm v kombinaci s adaptérem, vč. upevňovacího šroubu
- > materiál: zinkový odlitek niklovaný



PRODUKT / DISTANCE	8	12
přidavná podložka	664613	664614

## Krytka pro miskou závěsu

- > použití pro všechny typy uchycení kromě FIX a kromě předmontovaných vrutů
- > ocel niklovaná



PRODUKT	KÓD
miska závěsu, TH, 68,2 mm	215069

## Krytka pro ramínko závěsu

- > pro závěsy Sensys, kromě 8657i, 8657, 8687



PROVEDENÍ	KÓD
bez loga	215071
s logem Hettich	215072

## Krytka pro závěs Sensys 165°

- > pro závěsy Sensys s nulovým přesahem do světlosti 8657i, 8657, 8687



PROVEDENÍ	KÓD
s logem Hettich	702733

## Tlumení otevírání Sensys 165°

- > pro závěsy Sensys 8657i



PROVEDENÍ	KÓD
naložený	659638
polonaložený	659639



# SENSYS V BARVĚ ČERNÉHO OBSIDIÁNU nenápadně nápadný

- > inteligentní jako sama příroda - dobré maskování se cení
- > mnoho živočichů se přizpůsobuje svému okolí a splývají s ním do harmonického celku, takže jsou téměř neviditelní



- > hodnotné tmavé dřeviny nebo jiné ušlechtilé povrchy lépe vyniknou, protože tmavý Sensys se drží kultivovaně v pozadí



- > diferenciacie v luxusním segmentu
- > nábytkové dveře s dokonale utlumeným dovíráním dnes patří ke standardu
- > SENSYS v barvě černého obsidiánu jasně posouvá celkový dojem směrem nahoru





### SENSYS 110°



> SENSYS 8645i, 8675

> 2 varianty:

- s integrovaným tlumením Silent System
- bez pružiny

PROVEDENÍ	TYP ZÁVĚSU	NA VRUT TH52
Silent System 8645i	naložený	<b>702721</b>
	polonaložený	<b>715601</b>
	vložený	<b>790438</b>
BEZ zavírací pružiny 8675	naložený	<b>715603</b>
	polonaložený	<b>790439</b>
	vložený	<b>715606</b>



MONTÁŽ A PLÁNOVÁNÍ

### SENSYS 95° pro dveře s velkou tloušťkou



> SENSYS 8631i, 8661

> 2 varianty:


- s integrovaným tlumením Silent System
- bez tlumení s pružinou

PROVEDENÍ	TYP ZÁVĚSU	NA VRUT TH52
Silent System 8631i	naložený	<b>790442</b>
	polonaložený	<b>790443</b>
	vložený	<b>790444</b>
BEZ zavírací pružiny 8661	naložený	<b>790461</b>
	polonaložený	<b>790462</b>
	vložený	<b>790463</b>



MONTÁŽ A PLÁNOVÁNÍ

### SENSYS 110° pro tenké dveře



> SENSYS 8646i, 8676

> 2 varianty:

- s integrovaným tlumením Silent System
- bez pružiny

PROVEDENÍ	TYP ZÁVĚSU	NA VRUT TH52
Silent System 8646i	naložený	<b>790471</b>
	polonaložený	<b>790472</b>
	vložený	<b>790473</b>
BEZ zavírací pružiny 8676	naložený	<b>790482</b>
	polonaložený	<b>790484</b>
	vložený	<b>790483</b>



MONTÁŽ A PLÁNOVÁNÍ

### SENSYS 165° s nulovým přesahem do světlosti



> SENSYS 8657i, 8687

> 2 varianty:

- s integrovaným tlumením Silent System
- bez pružiny

PROVEDENÍ	TYP ZÁVĚSU	NA VRUT TH52
Silent System 8657i	naložený	<b>702729</b>
	polonaložený	<b>790687</b>
BEZ zavírací pružiny 8687	naložený	<b>742855</b>
	polonaložený	<b>790690</b>



MONTÁŽ A PLÁNOVÁNÍ

# 1.4 ZÁVĚSY HETTICH – SENSYS V BARVĚ ČERNÉHO OBSIDIÁNU

## 1 ZÁVĚSY



### SENSYS W30, korpusový úhel 30°, úhel otevření 95°



- > SENSYS 8639i W30, 8669 W30
- > 2 varianty:
  - s integrovaným tlumením Silent System
  - bez pružiny

PROVEDENÍ	TYP ZÁVĚSU	NA VRUT TH52
Silent System 8639i W30	naložený	<b>790697</b>
BEZ zavírací pružiny 8669 W30	naložený	<b>790698</b>



MONTÁŽ A PLÁNOVÁNÍ

### SENSYS W45, korpusový úhel 45°, úhel otevření 95°




- > SENSYS 8639i W45, 8669 W45
- > 2 varianty:
  - s integrovaným tlumením Silent System
  - bez pružiny

PROVEDENÍ	TYP ZÁVĚSU	NA VRUT TH52
Silent System 8639i W45	naložený báze B 9 mm	<b>790694</b>
BEZ zavírací pružiny 8669 W45	naložený báze B 9 mm	<b>790695</b>



MONTÁŽ A PLÁNOVÁNÍ

### SENSYS W90, korpusový úhel 90°, úhel otevření 95°



- > SENSYS 8639i W90, 8669 W90
- > 2 varianty:
  - s integrovaným tlumením Silent System
  - bez pružiny

PROVEDENÍ	TYP ZÁVĚSU	NA VRUT TH52
Silent System 8639i W90	vložený báze B 4 mm	<b>702725</b>
BEZ zavírací pružiny 8669 W90	vložený báze B 4 mm	<b>790696</b>



MONTÁŽ A PLÁNOVÁNÍ





MONTÁŽ A  
PLÁNOVÁNÍ

### SENSYS pro ALU rámečky s integrovaným tlumením



> SENSYS 8638i

> 1 varianta:

- s integrovaným tlumením Silent System

PROVEDENÍ	TYP ZÁVĚSU	NA VRUT TH52
Silent System 8638i	naložený báze B 12,5 mm	<b>790699</b>

### VOLITELNÉ PŘÍSLUŠENSTVÍ

#### Montážní podložky s excentrem



PROVEDENÍ / DISTANCE	0,0	1,5	3	5
s předmontovanými vruty	<b>715604</b>	<b>711945</b>	<b>790701</b>	<b>738816</b>
s naváděcími čepy	<b>790704</b>	<b>711942</b>	<b>790706</b>	<b>790707</b>
lineární podložka k našroubování	-	<b>703966</b>	<b>724223</b>	-

#### Krytky



PRODUKT	KÓD
miska závěsu TH/TS, 68,2 mm	<b>702724</b>
ramínko závěsu, s logem	<b>702722</b>
ramínko závěsu Sensys 165°, s logem	<b>702733</b>

#### Tlumení dovírání Sensys 165°

> pro závěsy Sensys 8657i

PROVEDENÍ	KÓD
naložený	<b>659638</b>
polonaložený	<b>659639</b>





### ZÁVĚSY INTERMAT

Závěsy Intermat přesvědčují snadnou a rychlou montáží, pohodlným seřízením, bezpečností, přitažlivým designem a spolehlivou kvalitou. V kombinaci s přídavným tlumením Silent System navíc zvyšují komfort bydlení.

Díky sortimentu volitelných doplňků snadno najdete funkce vhodné pro nábytek různých cenových úrovní. Pohodlná rychlomontáž s ochranou proti nechtěnému uvolnění díky ergonomické a skryté klipové technice.



PŘÍKLADY POUŽITÍ

Doporučený počet závěsů na dveře:



POUŽITÍ ZÁVĚSU	ÚHEL OTEVŘENÍ	S PRŮŽINOU	BEZ PRŮŽINY
<b>STANDARDNÍ POUŽITÍ</b>			
běžná tloušťka dveří	110°	●	●
tloušťka dveří do 32 mm	95°	●	
tloušťka dveří do 43 mm	95°	●	
<b>S NULOVÝM PŘESAHEM DO SVĚTLOSTI</b>			
nulový přesah	165°	●	
<b>ÚHLOVÉ ZÁVĚSY</b>			
korpusový úhel 90°	95°	●	
korpusový úhel 45°	95°	●	
korpusový úhel -45°	95°	●	
korpusový úhel 30°	95°	●	
korpusový úhel -30°	95°	●	
<b>SPECIÁLNÍ ZÁVĚSY</b>			
skládaná rohová dvířka	50°/ 65°	●	
skleněná dvířka	95°	●	
hliníkový rám	95°	●	
mini - průměr mísky 26 mm	95°	●	



### INTERMAT 110°



- > **Intermat 9943, Intermat 9973**
- > pro tloušťku dveří 15-25 mm
- > závěs s klipovou technikou
- > seřízení čela ve třech směrech
- > excentrické seřízení hloubky -1,5/+2,5 mm
- > integrované seřízení naložení dveří ±2
- > excentrické seřízení hloubky -1,5/+2,5 mm
- > výškové seřízení pomocí montážní podložky

- > **2 varianty:**
  - s pružinou
  - bez pružiny

PROVEDENÍ	TYP ZÁVĚSU	NA VRUT
S pružinou 9943	naložený	<b>350878</b>
	polonaložený	<b>387224</b>
	vložený	<b>387225</b>
BEZ pružiny 9973	naložený	<b>665206</b>
	polonaložený	<b>665210</b>
	vložený	<b>665213</b>



MONTÁŽ A  
PLÁNOVÁNÍ

### INTERMAT 95° pro tloušťku dveří do 32 mm



- > **Intermat 9936**
- > pro dveře s velkou tloušťkou 14-32 mm
- > závěs s klipovou technikou a pružinou
- > integrované seřízení naložení ± 2 mm
- > integrované seřízení hloubky -1,5/+2,5 mm
- > seřízení výšky montážní podložkou
- > miska a ramínko závěsu: ocel niklovaná

PROVEDENÍ	TYP ZÁVĚSU	NA VRUT
S pružinou 9936	naložený	<b>014368</b>
	polonaložený	<b>054241</b>
	naložený	<b>665309</b>
BEZ pružiny 9966	polonaložený	<b>665311</b>
	vložený	<b>665312</b>



MONTÁŽ A  
PLÁNOVÁNÍ

### INTERMAT 95° pro tloušťku dveří do 43 mm



- > **Intermat 9935**
- > pro dveře s velkou tloušťkou 16-43 mm
- > závěs s klipovou technikou a pružinou
- > integrované seřízení naložení ± 2 mm
- > integrované seřízení hloubky -1,5/+2,5 mm
- > seřízení výšky montážní podložkou
- > miska a ramínko závěsu: ocel niklovaná

PROVEDENÍ	TYP ZÁVĚSU	NA VRUT
S pružinou 9935	naložený	<b>664580</b>
	polonaložený	<b>666733</b>
	vložený	<b>664581</b>



MONTÁŽ A  
PLÁNOVÁNÍ



Volitelné příslušenství naleznete na straně 48.

# 1.5 ZÁVĚSY HETTICH - ZÁVĚSY INTERMAT

## 1 ZÁVĚSY



### INTERMAT 125°



- > **Intermat 9944**
- > závěs s klipovou technikou
- > pro tloušťku dveří 15-28 mm, výškové seřízení pomocí podložky
- > integrované seřízení naložení +/- 2 mm
- > integrované seřízení hloubky +2,5/-1,5 mm
- > materiál ramínka a misky: ocel niklovaná



MONTÁŽ A PLÁNOVÁNÍ

PROVEDENÍ	TYP ZÁVĚSU	NA VRUT
S pružinou 9944	naložený	<b>039026</b>
	polonaložený	<b>014376</b>

### SENSYS / INTERMAT 165° s nulovým přesahem



- > **Sensys 8657 s miskou Intermat**
- > pro nulový přesah do světlé šířky korpusu
- > závěs Sensys s miskou v designu Intermat
- > úhel otevření 165° s možností omezení pomocí příslušenství
- > pro dveře s velkou tloušťkou 15-32 mm
- > závěs s klipovou technikou s pružinou
- > integrované seřízení naložení ±2 mm
- > integrované seřízení hloubky -2/+ 3 mm
- > seřízení výšky montážní podložkou
- > miska a ramínko závěsu: ocel niklovaná



MONTÁŽ A PLÁNOVÁNÍ

PROVEDENÍ	TYP ZÁVĚSU	NA VRUT
S pružinou 8657	naložený	<b>658794</b>
	polonaložený	<b>665624</b>
BEZ pružiny 8657	naložený	<b>665658</b>
	polonaložený	<b>665659</b>

### INTERMAT W-30°, W-45° úhel otevření 125°



W-30

- > **Intermat 9944 W-45, Intermat 9944 W-30**
- > závěs s klipovou technikou a pružinou
- > pro tloušťku dveří 15-28 mm
- > integrované seřízení naložení ±2 mm
- > integrované seřízení hloubky ±2 mm
- > seřízení výšky montážní podložkou
- > miska a ramínko závěsu: ocel niklovaná



MONTÁŽ A PLÁNOVÁNÍ

PROVEDENÍ	TYP ZÁVĚSU	NA VRUT
S pružinou 8657	naložený	<b>658794</b>
	polonaložený	<b>665624</b>
BEZ pružiny 8657	naložený	<b>665658</b>
	polonaložený	<b>665659</b>



W-45



# 1.5 ZÁVĚSY HETTICH - ZÁVĚSY INTERMAT

## 1 ZÁVĚSY



MONTÁŽ A  
PLÁNOVÁNÍ

### INTERMAT W20, W30, W45, W90, úhel otevření 95°



W20

- > závěs s klipovou technikou s pružinou (9936), nebo bez pružiny (9966)
- > například pro použití Push to open
- > pro tloušťku dveří 14-32 mm
- > integrované seřízení naložení +/- 2mm
- > integrované seřízení hloubky +/-2 mm
- > seřízení výšky montážní podložkou
- > ramínko: zinkový odlitek poniklovaný
- > miska závěsu : ocel niklovaná


KORPUSOVÝ ÚHEL	PROVEDENÍ	TYP ZÁVĚSU	NA VRUT TH42
W20	S pružinou 9936	naložený	<b>014382</b>
		vložený	<b>034471</b>
W30	S pružinou 9936	naložený	<b>036185</b>
		vložený	<b>054242</b>
	BEZ pružiny 9966	naložený	<b>665322</b>
		vložený	<b>665325</b>
W45	S pružinou 9936	naložený B0	<b>033035</b>
		naložený B6	<b>014344</b>
	BEZ pružiny 9966	vložený	<b>014361</b>
		naložený	<b>665328</b>
W90	S pružinou 9936	polonaložený	<b>665334</b>
		vložený	<b>665338</b>
	BEZ pružiny 9966	naložený	<b>665318</b>
		vložený	<b>014333</b>
		naložený	<b>664449</b>
		vložený	<b>665341</b>



W30



W45



W90

### INTERMAT pro dveře s dřevěným rámem (mini)



- > **Intermat 9924**
- > vhodný například pro dřevěné rámečky
- > úhel otevření 95°
- > závěs s klipovou technikou
- > pro tloušťku dveří 15-25 mm
- > integrované seřízení naložení ±2 mm
- > integrované seřízení hloubky +2,5 mm, -1,5 mm
- > seřízení výšky montážní podložkou
- > miska a ramínko závěsu: ocel niklovaná

PROVEDENÍ	TYP ZÁVĚSU	NA VRUT
S pružinou 9924	naložený	<b>014386</b>
	polonaložený	<b>043764</b>
	vložený	<b>054197</b>



MONTÁŽ A  
PLÁNOVÁNÍ



Volitelné příslušenství naleznete na straně 48.

### INTERMAT pro ALU rámečky



- > **Intermat 9936**
- > pro dveře s hliníkovým rámem tloušťky 19 mm
- > úhel otevření 95°
- > závěs s klipovou technikou a pružinou
- > integrované seřízení naložení ±2 mm
- > integrované seřízení hloubky -1,5/+2,5 mm
- > seřízení výšky montážní podložky
- > včetně 2 upevňovacích šroubů
- > miska a ramínko závěsu: ocel niklovaná



MONTÁŽ A  
PLÁNOVÁNÍ

PROVEDENÍ	TYP ZÁVĚSU	NA VRUT
S pružinou 9936	naložený	<b>666729</b>
	polonaložený	<b>666731</b>
	vložený	<b>666732</b>

### INTERMAT pro skládané rohové dveře



- > **Intermat 9930**
- > pro skládané dveře rohové skříně
- > úhel otevření 50° / 65°
- > závěs s klipovou technikou a pružinou
- > pro tloušťku dveří 16-21 mm
- > diagonální seřízení ±9,5 mm
- > integrované seřízení naložení
- > integrované seřízení hloubky
- > seřízení výšky montážní podložky
- > miska a ramínko závěsu: ocel niklovaná



MONTÁŽ A  
PLÁNOVÁNÍ

PROVEDENÍ	TYP ZÁVĚSU	NA VRUT
S pružinou 9930	naložený	<b>014345</b>

### INTERMAT pro skleněné dveře



- > **Intermat 9904**
- > pro skleněná dvířka o tloušťce 4-6,5 mm
- > úhel otevření 95°
- > závěs s klipovou technikou a pružinou
- > integrované seřízení naložení ±2 mm
- > integrované seřízení hloubky -1,5/+2,5 mm
- > výškové seřízení pomocí montážní podložky ± 2 mm
- > materiál misky: černý plast
- > materiál ramínka: zinkový odlitek poniklovaný



MONTÁŽ A  
PLÁNOVÁNÍ

PROVEDENÍ	TYP ZÁVĚSU	NA VRUT
S pružinou 9904	naložený	<b>029728</b>
	polonaložený	<b>033261</b>
	vložený	<b>030169</b>

#### VOLITELNÉ PŘÍSLUŠENSTVÍ

#### Ozdobná krytka

- > součástí balení jsou upevňovací šrouby

PROVEDENÍ	TYP A	TYP B
chromovaná lesklá	<b>014398</b>	<b>035811</b>
niklovaná matná	<b>030171</b>	<b>042778</b>
pozlacená lesklá	<b>014391</b>	<b>014401</b>
černá	<b>032886</b>	<b>031039</b>



# VOLITELNÉ PŘÍSLUŠENSTVÍ

## Montážní podložky

PROVEDENÍ	SEŘÍZENÍ VÝŠKY / DISTANCE	0,0	1,5	3,0	5,0
k přišroubování	oválnými otvory	215142	215141	215140	215139
s eurošrouby	oválnými otvory	215135	215134	215131	215128
	excentrem	215125	215120	215115	-
s pouzdry a vruty	excentrem	215124	215119	215114	-



215141



215134



215120



215119



664597

PROVEDENÍ	SEŘÍZENÍ VÝŠKY / DISTANCE	0,5	3
k přišroubování	oválnými otvory	664596	664597

## Úhlové podložky

- > pro úpravu úhlu závěsu, nutné přizpůsobit délku vrutu
- > materiál: zinkový odlitek niklovaný



PRODUKT / ÚHEL	5	10	15	20
úhlová podložka	664609	664610	664611	468526

## Adaptér k našroubování

- > kombinuje se s přidavnou distanční podložkou, pro vruty  $\varnothing$  4,5 x 16 mm, seřízení výšky +/- 3mm,
- > zinkový odlitek niklovaný



PRODUKT / DISTANCE	0,0	1,5	3,0
adaptér	666715	666717	666718

## Přidavné distanční podložky

- > pro vytvoření distance max. 12 mm v kombinaci s adaptérem, vč. upevňovacího šroubu
- > materiál: zinkový odlitek niklovaný



PRODUKT / DISTANCE	8	12
přidavná podložka	664613	664614

## Adaptér pro vložené dveře u korpusu s rámem

- > použití s lineární podložkou k našroubování speciálními šrouby  $\varnothing$  4 x 12 mm a polonaloženým závěsem
- > zinkový odlitek niklovaný



PRODUKT	KÓD
adaptér	808422

## Speciální šroub 4 x 12 mm

- > pro upevnění lineární podložky na adaptér



PRODUKT	KÓD
šroub	556720

## Krytka ramínka závěsu

- > krytky lze na přání opatřit individuálním potiskem
- > materiál: ocel niklovaná



PROVEDENÍ	KÓD
bez loga	014405

## Omezovač úhlu otevření

- > k omezení úhlu otevření dveří



PROVEDENÍ	KÓD
plast	664659
ocel	664660

## Ozdobná krytka

- > pro otvor  $\varnothing$  35 x 9,5 mm
- > materiál: plast



PROVEDENÍ	KÓD
bílá	029730
hnědá	021471

## Tlumič dorazu

- > k zalisování
- > materiál: plast



PROVEDENÍ	BARVA	KÓD
$\varnothing$ 35 x 9,5 mm	hnědá	057418
	bílá	048108
	běžová	050707
$\varnothing$ 5 x 5,5 mm	transparentní	181601





# TLUMENÍ SILENT SYSTEM

## TLUMENÍ Silent System

### SILENT SYSTEM S KLIPOVOU MONTÁŽÍ

- > pro Intermat 9943, 9944, 9936
- > k naklapnutí na ramínko závěsu
- > tlumení lze plynule regulovat pomocí kolečka
- > montáž i demontáž bez použití náradí,
- > při hmotnosti dveří nad 13,5 kg použijte 2 tlumiče
- > materiál: zinkový odlitek niklovaný



INTERMAT	9936	9943	9944
naložený	<b>070054</b>		
vložený	<b>070289</b>	-	

### SILENT SYSTÉM NA MISKU ZÁVĚSU

- > pro Intermat 9943, 9944, 9936
- > k našroubování na misku závěsu
- > tlumení lze plynule regulovat pomocí kolečka
- > při hmotnosti dveří nad 13,5 kg použijte 2 tlumiče



INTERMAT	MISKA ZÁVĚSU	9943	9944	9936
naložený	TH42, TH43	<b>070057</b>	<b>470207</b>	
polonaložený	TH42, TH43	-	-	<b>470207</b>
vložený	TH42, TH43	-	-	<b>470207</b>

### SILENT SYSTÉM K NAŠROUBOVÁNÍ

- > pro Intermat 9943, 9936, 9944
- > k našroubování na půdu nebo na dno korpusu
- > tlumení lze plynule regulovat pomocí kolečka
- > při hmotnosti dveří nad 13,5 kg použijte 2 tlumiče
- > materiál: zinek odlitý niklovaný



INTERMAT	9943	9944	9936
naložený	<b>070055</b>		
polonaložený	<b>070055</b>		
vložený	<b>070056</b>		

### SILENT SYSTÉM UNIVERSAL K ZAPUŠTĚNÍ

- > k zapuštění do půdy, nebo dna korpusu
- > u dveří hmotnosti přes 7,5 kg použijte dva tlumiče
- > lze doplnit dodatečně
- > materiál: plast šedý



PROVEDENÍ	KÓD
naložený	<b>069476</b>
polonaložený	<b>069476</b>

### SILENT SYSTÉM UNIVERSAL K NAŠROUBOVÁNÍ

- > k našroubování na půdu nebo dna korpusu
- > u dveří hmotnosti přes 7,5 kg použijte dva tlumiče
- > lze doplnit dodatečně
- > materiál: plast šedý



PROVEDENÍ	KÓD
naložený	<b>069686</b>
polonaložený	<b>069686</b>

### SILENT SYSTÉM UNIVERSAL LINEÁRNÍ K NAŠROUBOVÁNÍ

- > k našroubování na půdu, nebo dna korpusu
- > u dveří hmotnosti přes 7,5 kg použijte dva tlumiče
- > lze doplnit dodatečně
- > materiál: plast šedý



PROVEDENÍ	KÓD
naložený	<b>069685</b>
polonaložený	<b>069685</b>
vložený	<b>069501</b>

# DORAZOVÉ ČOČKY

## Dorazová čočka kulatá

- > pro tlumení nárazu
- > samolepicí



PROVEDENÍ	BARVA	PRŮMĚR (MM)	VÝŠKA (MM)	KÓD
malá	transparentní	7	1,5	<b>097405</b>
velká	transparentní	10	3	<b>015326</b>

# PUSH TO OPEN

## Push to open - systém pro bezúchytkové otvírání

Push to open pro závěsy: otevření skříněk snadno a spolehlivě bez úchytek.

Stačí jemné zatlačení na dveře a díky funkci Push to open se dveře pootevřou do polohy, ve které se mezi dveře a korpus vejde ruka. Úhel prvotního otevření je závislý na použitém typu Push to open. Dveře zavřete opětovným zatlačením.



MONTÁŽ



DOPORUČENÍ PRO VÝBĚR

### PUSH TO OPEN PIN K PŘIŠROBOVÁNÍ

- > pro bezúchytkové otvírání dveří
- > určen pro závěsy bez tlumení s pružinou
- > rozsah seřízení 6 mm



Sada obsahuje:


- > 1 ks Push to open Pin
- > 1 ks horní a dolní část adaptéru



PROVEDENÍ	ANTRACIT	BÍLÁ	ŠEDÁ
dlouhý zdvih	<b>664678</b>	<b>659636</b>	<b>658795</b>

### PUSH TO OPEN PIN K ZAVRTÁNÍ

- > pro bezúchytkové otvírání dveří
- > určen pro závěsy bez tlumení s pružinou
- > rozsah seřízení 6 mm



PROVEDENÍ	ANTRACIT	BÍLÁ	ŠEDÁ
dlouhý zdvih	<b>664680</b>	<b>659637</b>	<b>658796</b>

### PUSH TO OPEN PIN SILNÝ K PŘIŠROBOVÁNÍ

- > pro použití např. s velmi vysokými nebo těžkými dveřmi
- > pro bezúchytkové otvírání dveří
- > určen pro závěsy bez tlumení s pružinou
- > rozsah seřízení 6 mm




Sada obsahuje:

- > 1 ks Push to open Pin silný
- > 1 ks horní a dolní část adaptéru

PROVEDENÍ	ANTRACIT	BÍLÁ	ŠEDÁ
dlouhý zdvih	<b>664689</b>	<b>665710</b>	<b>665708</b>

### PUSH TO OPEN PIN SILNÝ K ZAVRTÁNÍ

- > pro použití s např. s velmi vysokými nebo těžkými dveřmi
- > pro bezúchytkové otvírání dveří
- > určen pro závěsy bez tlumení s pružinou
- > rozsah seřízení 6 mm



PROVEDENÍ	BÍLÁ	ŠEDÁ
dlouhý zdvih	<b>666418</b>	<b>665712</b>

### PUSH TO OPEN MAGNET K PŘIŠROBOVÁNÍ

- > pro bezúchytkové otvírání dveří
- > určen pro závěsy bez pružiny
- > rozsah seřízení 6 mm




Sada obsahuje:

- > 1 ks Push to open Magnet
- > 1 ks horní a dolní část adaptéru
- > 1 ks protikus k nalepení nebo přišroubování

PROVEDENÍ	ANTRACIT	BÍLÁ	ŠEDÁ
krátký zdvih	<b>664681</b>	<b>665716</b>	<b>665715</b>
dlouhý zdvih	<b>664682</b>	<b>665717</b>	<b>666420</b>

### PUSH TO OPEN MAGNET K ZAVRTÁNÍ

- > pro bezúchytkové otvírání dveří
- > určen pro závěsy bez pružiny
- > rozsah seřízení 6 mm



Sada obsahuje:

- > 1 ks Push to open magnet
- > 1 ks protikus k nalepení nebo přišroubování

PROVEDENÍ	ANTRACIT	BÍLÁ	ŠEDÁ
krátký zdvih	<b>664683</b>	<b>665720</b>	<b>665718</b>
dlouhý zdvih	<b>664684</b>	<b>665721</b>	<b>665719</b>

### PŘÍDAVNÝ MAGNET LOCK

- > přídatný magnet pro zajištění např. velmi vysokých nebo těžkých dveří
- > bez funkce Push to open
- > rozsah seřízení 5 mm



Sada obsahuje:

- > 1 ks přídatný magnet Lock
- > 1 ks horní a dolní část adaptéru (pouze u varianty Push to open magnet)
- > 1 ks protikus k nalepení nebo přišroubování

PROVEDENÍ	ANTRACIT	BÍLÁ	ŠEDÁ
k zavrtání	<b>664686</b>	<b>665726</b>	<b>665725</b>

# 1.8 ZÁVĚSY HETTICH – PUSH TO OPEN

## 1 ZÁVĚSY



### DEKORATIVNÍ ADAPTÉR

- > pro kombinaci se všemi Push to open k zavrtání
- > Push to open k zavrtání je potřeba objednat zvlášť
- > pouzdro: niklovaný zinkový odlitek

PRODUKT	KÓD
adaptér	664685



### PROTIKUS K PŘIŠROBOVÁNÍ


PRODUKT	KÓD
protikus	666554



## Push to open Silent

- > otvírání bez úchytky je kombinované se zavíráním s tlumičem
- > pístek se vrátí do jednotky Push to open Silent, takže při zavírání dveří se plně uplatní brzdný účinek tlumiče v závěsu
- > otevírací pohyb pístku je čistě mechanický: dvířka se vždy spolehlivě otevrou, i když jsou vybité baterie
- > pro aktivaci stačí zdvih 1,4 mm, seřízení vysunutí pístku + 4/-2 mm
- > dvířka se pootevrou na 45 mm od korpusu
- > pístek zůstane na 2 vteřiny v otevřené poloze, pak se vrátí do jednotky Push to open Silent
- > díky oválným otvorům lze jednotku Push to open Silent namontovat těsně pod půdu korpusu
- > výškové seřízení při použití klasických vrutů +/- 3 mm
- > výškové seřízení při inline montáži +/- 1,75 mm

PRODUKT	BÍLÁ RAL 9003	ŠEDÁ RAL 7040	ANTRACIT RAL 7024
Push to open Silent	723209	723210	723211





## ZÁVĚSY PRO LEDNICE

### Závěs pro lednicové dveře ET 582



- > závěs s malým přesahem do světlosti
- > úhel otevření 95°
- > včetně montážní a distanční podložky pro naložení 13-18 mm
- > integrované seřízení naložení  $\pm 1$  mm
- > integrované seřízení hloubky  $\pm 3$  mm
- > materiál miska: odlitek niklový
- > materiál ramínko: ocel niklovaná

TYP ZÁVĚSU	KÓD
naložený	<b>014514</b>



MONTÁŽ A  
PLÁNOVÁNÍ

### Závěs pro lednicové dveře KAMAT




- > doplňkový závěs pro vysoké dveře přesahující lednici
- > použitelný pouze s lednicemi se zabudovanými Hettich K-závěsy
- > pro tloušťky boku korpusu 19 nebo 16 mm
- > vestavná hloubka 41,5 mm
- > úhel otevření 115°
- > sada obsahuje závěs, vrtací šablonu, distanční díl pro tl. 16 mm, distanční destičky, bílou krytku, upevňovací šrouby, montážní návod
- > materiál: pozinkovaná ocel

PRODUKT	KÓD
závěs pro lednice	<b>768402</b>



MONTÁŽ A  
PLÁNOVÁNÍ



### VOLITELNÉ PŘÍSLUŠENSTVÍ

#### Unašeč pro dveře vestavné lednice

- > kompletní sada pro vestavěné lednice
- > materiál: bílý plast

PRODUKT	KÓD
unašeč	<b>685294</b>



#### Větrací základna pod lednici

- > základna pod vestavěnou lednici
- > kompatibilní s nožkami UNI
- > zlepšuje cirkulaci vzduchu kolem chlazení a motoru lednice

PRODUKT	KÓD
větrací základna	<b>627992</b>



# EASYS - elektrický způsob otvírání

## Easys pro lednice

- > elektromechanický systém pro otvírání ledničky
- > pro montáž do korpusu s vestavěnou ledničkou (šířka 500-600 mm)
- > variabilní pro levé i pravé dveře
- > velmi štíhlé provedení - výška pouze 22 mm

### Sada obsahuje:

- > 1 ks Easys hlavní jednotka
- > 3 ks distanční díl
- > 1 ks napájecí zdroj
- > 1 ks napájecí kabel
- > 2 ks vratací šablony
- > 1 ks krycí lišta
- > 2 ks krycí objímka
- > 1 ks protikus
- > 4 ks doraz
- > 7 ks vrut 3,5x30 mm



PRODUKT	KÓD
Easys pro lednice	685294



# ŠABLONY A MONTÁŽNÍ POMŮCKY

## Accura pro závěsy

- > vrtací šablona ve stavebnicovém systému
- > všestranně použitelná s různými vrtacími tělesy
- > lze zpracovávat mnoho typů kování
- > racionální, hospodárná a profesionální
- > dorazy lze použít vlevo a vpravo
- > snadné seřizování vrtacího tělesa a dorazů pomocí upínacích šroubů



PREZentační VIDEO



### Lišta Accura

- > lišta se stupnicí
- > jednoduché odečtení rozměru v okénku vrtacího tělesa
- > vrtací těleso a lišta z hliníku

DĚLKA (M)	KÓD
0,5	073062
1	040843
1,5	387347
2	425877

### Vrtací těleso pro závěsy

- > součástí balení je přenášeč čep a důlčík

PRODUKT	KÓD
těleso	040937

### Stavitelný doraz

- > materiál: plast

PROVEDENÍ	KÓD
4a pro smontované korpusy	036372
4b pro jednotlivé boky	036619

## Drilljig

- > pro precizní montáž závěsů při zakázkových nebo kusových výrobcích nebo při dodatečné montáži u zákazníka
- > pravoúhlé, přesné vrtání otvorů s čistými okraji
- > vrtáky osazené tvrdokovovými břity
- > přesné vedení též u vrtání s výběhem
- > přesné vrtání otvorů pro montážní podložky
- > použití s elektrickou ruční vrtačkou nebo akumulátorovým šroubovákem
- > Drilljig pro závěsy umožňuje zpracovat následující závěsy a montážní podložky:
  - Sensys, Intermat, SlideOn, Selekt Pro 2000, Selekt Pro 2035
  - montážní podložky System 8099 a 2006



PREZentační VIDEO

### Sada obsahuje:

- > 1 ks vrtací těleso pro závěs
- > 1 ks vrtací těleso pro montážní podložku
- > 1 ks šestihřanný bit
- > 1 ks vrták ø 35 mm
- > 2 ks vrták ø 10 mm



PRODUKT	KÓD
šablona	040397

### VOLITELNÉ PŘÍSLUŠENSTVÍ

#### Důlčík

PRODUKT	KÓD
důlčík	037504

#### Přenášeč čep

PRODUKT	KÓD
čep	050666

#### Zapouzdřený vrták

- > minimální opotřebení vrtáku, protože břity nepřicházejí do styku se šablonou
- > přesné vedení vrtáku v pouzdru
- > seřiditelný doraz pro hloubku vrtání

PRŮMĚR (MM)	ZAPOUZDŘENÝ VRTÁK	NÁHRADNÍ VRTÁK
3	030118	039981
5	016802	046633
8	050448	074176
10	572436	074020

## Multiblue

- > jednoduchá označovací šablona: ideální pomocník pro montáž na místě, šikovný pracovník si poradí i bez velkého strojního vybavení
- > malá, příruční a zároveň víceúčelová
- > dvojstranná šablona MultiBlue umožňuje označit:
  - řadu otvorů v rozteči 32 mm, např. pro montážní podložky, kolíky, podpěrky polic
  - otvory pro misky závěsů ø 35 mm a ø 26 mm s kótou C 4 mm
  - otvory ø 25 mm pro spojovací kování Rastex 25
  - otvory ø 20 mm pro spojovací kování VB 35 a VB 135
- > materiál: plast modrý



PREZentační VIDEO



PRODUKT	KÓD
šablona	036657



# SPECIÁLNÍ ZÁVĚSY

## Markant 11

- > závěs pro naložené sklopné dveře
- > oddělená montáž na dno a na dveře
- > vyrovnání sklopných dvířek pomocí výškového seřízení, bočního seřízení a seřízení hloubky
- > shodné vrtání dna a dveří
- > okraje otvorů jsou překryty osazením
- > v otevřeném stavu bez seřízení výšky je vnitřní strana dna a dvířek v jedné rovině
- > lze použít pouze ve spojení se sklopným kováním
- > materiál: zinkový odlitek niklovaný




MONTÁŽ A  
PLÁNOVÁNÍ

**INFO** Maximální rozměr dveří 600 x 450 mm a hmotnost 3,3 kg.

PRODUKT	KÓD
závěs	<b>054821</b>

## Excelent

- > například pro otočné dveře, skládané dveře, výklopné dveře, víka atd.
- > úhel otevření 180°
- > k zavrtání
- > materiál: mosaz matně kartáčovaná




Postup montáže:

- na straně čela vytvořte miskový otvor
- závěs vložte do otvoru s lepidlem nebo bez lepidla
- závěs upněte do otvoru pomocí předmontovaných rozpěrných šroubů
- následně sešroubování pomocí šroubu se zápustnou hlavou, detaily viz tabulka

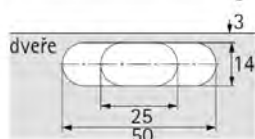
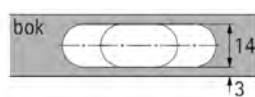
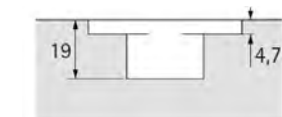
PROVEDENÍ	KÓD
12 x 13,5	<b>039408</b>
14 x 15,5	<b>032563</b>
16 x 16,5	<b>040618</b>

## Stabilo 72

- > pro lehké nábytkové dveře a sklopná dvířka do max. hmotnosti 5 kg
- > úhel otevření 180°
- > se zaoblenými patkami pro zapuštění
- > průměr frézy 14 mm
- > lze použít vlevo nebo vpravo
- > materiál: celokovové provedení, poniklováno



MONTÁŽ A  
PLÁNOVÁNÍ



PRODUKT	KÓD
závěs	<b>160531</b>

## Závěs 625 pro skládané dveře

- > středový závěs pro skládané dveře k přišroubování
- > úhel otevření 180°
- > pro montáž s čepem uprostřed nebo s přesazeným čepem
- > dobrý chod díky otěruvzdorným rozpěrným kroužkům
- > s pevným ocelovým čepem
- > materiál: ocel niklovaná



PRODUKT	KÓD
závěs	<b>014502</b>

## Závěs pro skládané dveře 180°

- > středový závěs pro skládací dveře s miskami
- > úhel otevření 180°
- > pro dveře tloušťky od 15 mm
- > vrtání je shodné pro oba díly závěsu, které se montují odděleně
- > mezera je plynule seřiditelná od vlasové až do +4 mm
- > krokové nastavení přesazení osy otáčení 0 mm, 3 mm a 6 mm
- > materiál: zinkový odlitek, niklovaný



PRODUKT	KÓD
závěs	<b>014489</b>

## Závěs Markant 7.1

- > závěs pro naložené sklopné dveře
- > pro formát dvířek 600 x 450 mm a hmotnost dvířek 3,5 kg
- > seřízení výšky montážní podložkou
- > použití pouze ve spojení se sklopným kováním



MONTÁŽ A  
PLÁNOVÁNÍ

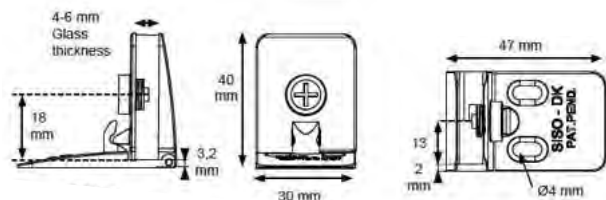
PRODUKT	KÓD
závěs	<b>034923</b>

# 1.2 ZÁVĚSY HETTICH – STANDARDNÍ ZÁVĚSY INTERMAT

## 1 ZÁVĚSY

### Passion

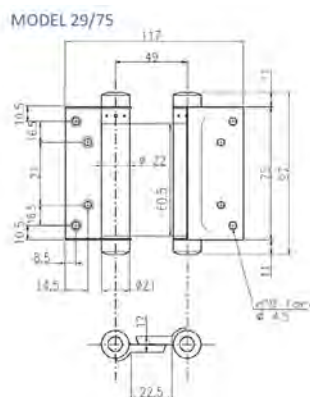
- > závěs na sklo je dodáván v párech tzn. horní a dolní díl a slouží pro vložené skleněné dveře bez nutnosti vrtání do skla
- > v případě požadavku vrtání do skla jsou součástí balení přídatné šrouby s čepem  $\varnothing 5\text{ mm}$ , které rovněž slouží k uchycení závěsu za pomoci otvoru ve skle
- > tloušťka skla 4-6 mm
- > max. velikost skleněných dveří 1 000 x 400 mm



PROVEDENÍ	KÓD
imitace hliníku	<b>036384</b>

### Pružinový závěs

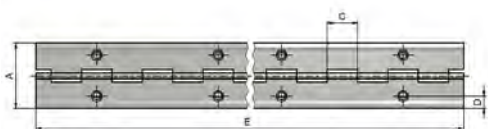
- > pružinový závěs kyvných dveří, určeno na takzvané „lítačky“
- > materiál: nikel



PROVEDENÍ	ŠÍŘKA (MM)	TLOUŠŤKA (MM)	VÁHA (KG)	KÓD
29/75	600	18-25	15	<b>030942</b>
30/100	700	25-30	22	<b>030943</b>
33/125	700	30-35	27	<b>030944</b>

### Závěs tyčový (klavírový)

- > délku je možno upravit dle vlastního uvážení rozstřihem
- > materiál: pomosaz lesklá
- > k přišroub. doporučujeme vruty  $\varnothing 2,5\text{ mm}$  minimální délky 16 mm
- > otevřená šířka závěsu 32 mm
- > tloušťka pásky 0,6 mm
- > délka závěsu 900 mm
- > rozteč otvorů 70 mm
- > průměr čepů 1,8 mm
- > vzdálenost otvoru 6 mm
- > délka kloubu 17,5 mm



PROVEDENÍ	KÓD
s prolisem	<b>039003</b>

### Závěs kloubový

PROVEDENÍ	BARVA	ROZMĚR (MM)	KÓD
80	bílý zinek	80 x 60	<b>462514</b>



## 1.13 MAGNETY

1 ZÁVĚSY

# MAGNETY

### MC03A

- > rozměry: 45 x 15 mm
- > včetně protikusu

BARVA	KÓD
bílá	<b>015436</b>
černá	<b>506119</b>



### MC02A

- > rozměry: 60 x 17 mm
- > včetně protikusu

BARVA	KÓD
bílá	<b>063364</b>
hnědá	<b>063365</b>



### M71/GP71

- > přítlačná síla 4 kg
- > včetně protikusu

BARVA	KÓD
bílá	<b>042241</b>
hnědá	<b>038936</b>

 Hettich





- 1
- 2
- 3
- 4
- 5
- 6
- 7
- 8
- 9
- 10
- 11
- 12
- 13
- 14
- 15



VÝSUVY





## VÝSUVY BLUM

<b>2.1</b>	<b>LEGRABOX</b> .....	<b>60</b>
	TIP-ON BLUMOTION .....	69
	Příslušenství AMBIA-LINE .....	70
<b>2.2</b>	<b>TANDEMBOX antaro</b> .....	<b>72</b>
	Potravinové a úzké skříně .....	84
	TIP-ON BLUMOTION .....	85
	Příslušenství ORGA-LINE .....	86
	Vnitřní členění ORGA-LINE .....	87
<b>2.3</b>	<b>SERVO-DRIVE - elektrický způsob otevírání</b> .....	<b>88</b>
<b>2.4</b>	<b>METABOX</b> .....	<b>90</b>
<b>2.5</b>	<b>Výsuvy pro dřevěné zásuvky</b> .....	<b>91</b>
<b>2.6</b>	<b>Šablony a montážní pomůcky</b> .....	<b>97</b>

## VÝSUVY HETTICH

<b>2.7</b>	<b>AvanTech YOU</b> .....	<b>100</b>
<b>2.8</b>	<b>InnoTech Atira</b> .....	<b>105</b>
	Dekorativní zásuvné prvky .....	112
	Push to Open Silent .....	113
	Příslušenství OrgaTray .....	114
<b>2.9</b>	<b>EASYS - elektrický způsob otevírání</b> .....	<b>116</b>
<b>2.10</b>	<b>Multitech</b> .....	<b>117</b>
<b>2.11</b>	<b>Výsuvy pro dřevěné zásuvky</b> .....	<b>118</b>
<b>2.12</b>	<b>Rolničkové výsuvy</b> .....	<b>124</b>
<b>2.13</b>	<b>Kuličkové výsuvy</b> .....	<b>125</b>
<b>2.14</b>	<b>Šablony a montážní pomůcky</b> .....	<b>127</b>
<b>2.15</b>	<b>Příborníky a protiskluzové podložky</b> .....	<b>128</b>

### LEGRABOX

Prímočarý, strohý design, jasná a striedmá reč tvarů a forem, obzvlášť vysoký komfort pohybu – to je LEGRABOX, elegantní BOX systém firmy Blum. Harmonicky se začlení do jakéhokoliv obytného prostoru.

Bočnice jsou uvnitř i zvenku rovné, nadšení a emoce budí svou silou pouhých 12,8 mm. Všechny komponenty LEGRABOX jsou vzájemně perfektně sladěny a harmonicky se prolínají.




VÝŠKA ZÁSUVKY	VÝŠKA BOČNICE (MM)	POTŘEBNÝ PROSTOR (MM)	POTŘEBNÝ PROSTOR VNITŘNÍ ZÁSUVKY (MM)
N	66,5	80	-
M	90,5	106**	104
K	128,5	144**	-
C	177	193**	191
F	241	257**	-

\*\* včetně seřízení sklonu 2 mm



#### BAREVNÁ PŘÍMĚS:



ZÁSUVKA / ČELNÍ VÝSUV	VNITŘNÍ VÝSUV / VNITŘNÍ ZÁSUVKA
<p>výška N - 66,5 mm</p>	
<p>výška M - 90,5 mm</p>	
<p>výška K - 128,5 mm</p>	
<p>výška C - 177 mm</p>	
<p>LEGRABOX pure</p>	<p>LEGRABOX free</p>
<p>s relingem</p>	<p>s vysokým zásuvným prvkem</p>
	<p>s nízkým zásuvným prvkem</p>
<p>výška F - 241 mm</p>	



MONTÁŽNÍ VIDEO



PREZentační VIDEO



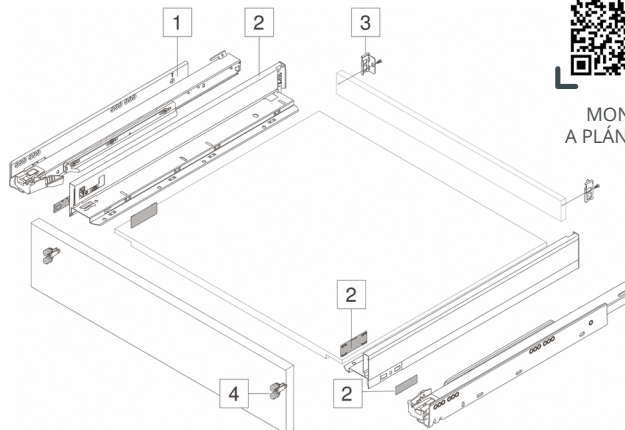
UPEVNĚNÍ KORPUsoVÝCH LIŠT



### LEGRABOX - výška „N“

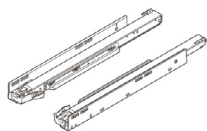


MONTÁŽ  
A PLÁNOVÁNÍ



#### Korpusové lišty

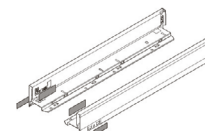
- > nosnost 40 kg
- > jak pro tlumenou zásuvku, tak pro bezúchytkové otvírání s TIP-ON BLUMOTION



	DĚLKA (MM)	KÓD
1	400	714694
	450	714695
	500	714696
	550	714697

#### Bočnice

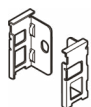
- > balení obsahuje bočnice L+P včetně vnějších a vnitřních krytek



	DĚLKA (MM) / BARVA	BÍLÁ	ČERNÁ	ŠEDÁ	ŠEDÁ POLÁRNÍ	INOX
2	400	681820	681821	681822	681823	-
	450	540546	692586	540548	681824	692587
	500	540547	629733	540549	681825	692588
	550	681826	681827	681828	681829	-

#### Držák zad

	BARVA	KÓD
3	bílá	540550
	černá	629751
	šedá	540551
	šedá polární	681834
	nikl	692589

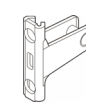


#### Čelní kování


- > pro kompletní zásuvku je potřeba zakoupit 2 ks

#### Stabilizace čela

- > pro stabilizaci vysokých a širokých čel
- > doporučujeme 1 ks od šířky korpusu 900 mm



	PRODUKT	PROVEDENÍ	KÓD
4	čelní kování	vrut	540553
		expando	540552
		expando T	790896
	stabilizace		055344



#### DOPORUČENÉ PRODUKTY

#### Šablony

PRODUKT	KÓD
vrtací šablona dno/zadní stěna	550763
šablona s trny	657671

#### Vnitřní vybavení

PRODUKT	KÓD
sada kuchyňského vybavení	790917
zásuvkový rámeček, šedý, 100 mm	555286
zásuvkový rámeček, šedý, 200 mm	555287



Pro variantu TIP-ON BLUMOTION naleznete komponenty na straně 69. Širší nabídku doplňků AMBIA-LINE najdete na straně 70.

#### Kompletní zásuvka „N“

Sada obsahuje:

- 1 korpusové lišty L+P 40 kg
- 2 bočnice L+P včetně vnějších a vnitřních krytek
- 3 držáky zad L+P

Potřeba dokoupit:

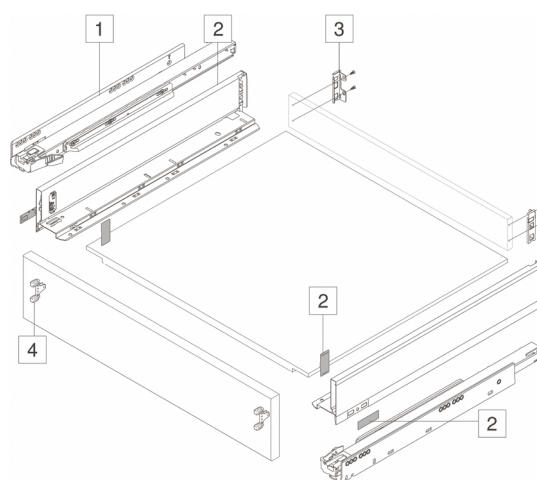
- 4 čelní kování 2 ks



Složili jsme za vás vybrané délky zásuvky LEGRABOX výšky „N“, kterou si můžete objednat pod jedním kódem.

DĚLKA (MM) / BARVA	BÍLÁ	ŠEDÁ	ČERNÁ
450	549202	549204	803761
500	549203	549205	803769

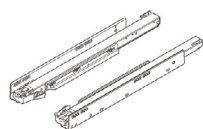
### LEGRABOX - výška „M“



MONTÁŽ  
A PLÁNOVÁNÍ

#### Korpusové lišty

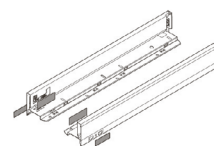
> jak pro tlumenou zásuvku, tak pro bezúchytkové otvírání s TIP-ON BLUMOTION



1	DÉLKA (MM) / NOSNOST (KG)	40	70
	270	<b>714691</b>	-
300	<b>714692</b>	-	-
350	<b>714693</b>	-	-
400	<b>714694</b>	-	-
450	<b>714695</b>	<b>714699</b>	-
500	<b>714696</b>	<b>714700</b>	-
550	<b>714697</b>	<b>714701</b>	-
600	<b>714698</b>	<b>714702</b>	-
650	-	<b>714703</b>	-

#### Bočnice

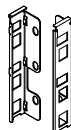
> balení obsahuje bočnice L+P včetně vnějších a vnitřních krytek



2	DÉLKA (MM) / BARVA	BÍLÁ	ČERNÁ	ŠEDÁ	ŠEDÁ POLÁRNÍ	INOX
	270	<b>540570</b>	<b>681804</b>	<b>540571</b>	<b>681805</b>	<b>625635</b>
300	<b>540572</b>	<b>681806</b>	<b>540573</b>	<b>681807</b>	<b>580361</b>	
350	<b>540574</b>	<b>640568</b>	<b>540575</b>	<b>681808</b>	<b>580367</b>	
400	<b>540576</b>	<b>652191</b>	<b>540577</b>	<b>681809</b>	<b>635498</b>	
450	<b>517210</b>	<b>681810</b>	<b>517209</b>	<b>681811</b>	<b>580370</b>	
500	<b>517212</b>	<b>551857</b>	<b>517211</b>	<b>681812</b>	<b>625696</b>	
550	<b>532906</b>	<b>681813</b>	<b>532912</b>	<b>681814</b>	<b>580372</b>	
600	<b>540578</b>	<b>681815</b>	<b>540579</b>	<b>681816</b>	<b>689293</b>	
650	<b>670904</b>	<b>681817</b>	<b>626595</b>	<b>681819</b>	<b>681818</b>	

#### Držák zad

3	BARVA	KÓD
	bílá	<b>517216</b>
černá	<b>543895</b>	
šedá	<b>517215</b>	
šedá polární	<b>681833</b>	
nikl	<b>580365</b>	



#### Čelní kování


> pro kompletní zásuvku je potřeba zakoupit 2 ks

##### Stabilizace čela

> pro stabilizaci vysokých a širokých čel  
> doporučujeme 1 ks stabilizace od šířky korpusu 900 mm



4	PRODUKT	PROVEDENÍ	KÓD
	čelní kování	vrut	<b>517214</b>
expando		<b>517213</b>	
expando T		<b>766513</b>	
stabilizace		<b>055344</b>	



Pro variantu TIP-ON BLUMOTION naleznete komponenty na straně 69. Širší nabídku doplňků AMBIA-LINE najdete na straně 70.

#### Kompletní zásuvka „M“

Sada obsahuje:

- 1 korpusové lišty L+P 40 kg (70 kg\*)
- 2 bočnice L+P včetně vnějších a vnitřních krytek
- 3 držáky zad L+P

Potřeba dokoupit:

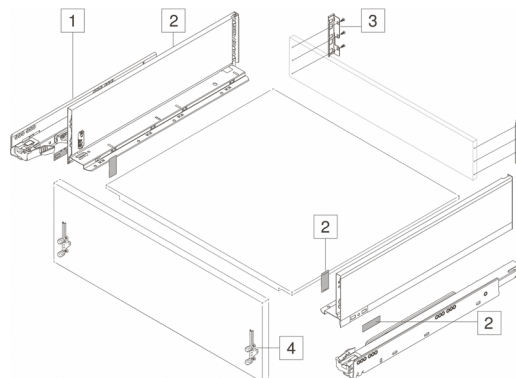
- 4 čelní kování 2 ks



Složili jsme za vás vybrané délky zásuvky LEGRABOX výšky „M“, kterou si můžete objednat pod jedním kódem.

DÉLKA (MM) / NOSNOST (KG)	BÍLÁ		ŠEDÁ		ČERNÁ	
	40 KG	70 KG	40 KG	70 KG	40 KG	70 KG
270	<b>549182</b>	-	<b>549192</b>	-	<b>803743</b>	-
300	<b>549183</b>	-	<b>549193</b>	-	<b>803746</b>	-
350	<b>549184</b>	-	<b>549194</b>	-	<b>803749</b>	-
400	<b>549185</b>	-	<b>549195</b>	-	<b>803753</b>	-
450	<b>539565</b>	<b>549186</b>	<b>539566</b>	<b>549196</b>	<b>803759</b>	<b>803760</b>
500	<b>539571</b>	<b>549187</b>	<b>539572</b>	<b>549197</b>	<b>803767</b>	<b>803768</b>
550	<b>549189</b>	<b>549188</b>	<b>549199</b>	<b>549198</b>	<b>803775</b>	<b>803776</b>
600	<b>549190</b>	<b>549191</b>	<b>549200</b>	<b>549201</b>	<b>803782</b>	<b>803783</b>
650	-	<b>692608</b>	-	<b>692609</b>	-	<b>803786</b>

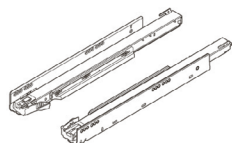
### LEGRABOX - výška „K“



MONTÁŽ  
A PLÁNOVÁNÍ

#### Korpusové lišty

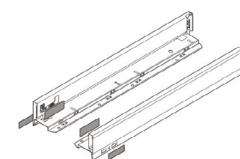
> jak pro tlumenou zásuvku, tak pro bezúchytkové otvírání s TIP-ON BLUMOTION



1	DĚLKA (MM) / NOSNOST (KG)	40	70
	300	714692	-
350	714693	-	-
400	714694	-	-
450	714695	714699	-
500	714696	714700	-
550	714697	714701	-
600	714698	714702	-

#### Bočnice

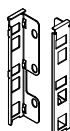
> balení obsahuje bočnice L+P včetně vnějších a vnitřních krytek



2	DĚLKA (MM) / BARVA	BÍLÁ	ČERNÁ	ŠEDÁ	ŠEDÁ POLÁRNÍ	INOX
	300	681791	681792	681797	681793	-
350	540583	692610	540582	681794	580368	
400	540585	634405	540584	681795	692611	
450	540587	692612	540586	681796	580371	
500	540589	692614	540588	681798	692613	
550	540591	692616	540590	681799	692615	
600	681800	681801	681802	681803	-	

#### Držák zad

3	BARVA	KÓD
	bílá	540594
černá	634407	
šedá	540595	
šedá polární	681832	
nikl	580360	



#### Čelní kování

> pro kompletní zásuvku je potřeba zakoupit 2 ks

4	PROVEDENÍ	KÓD
	vrut	540593
expando	540592	
expando T	790546	



#### DOPORUČENÉ PRODUKTY

#### Šablony

PRODUKT	KÓD
vrtací šablona dno/zadní stěna	550763
šablona s trny	657671

#### Vnitřní vybavení

PRODUKT	KÓD
sada kuchyňského vybavení	790917
zásuvkový rámeček, šedý, 100 mm	555286
zásuvkový rámeček, šedý, 200 mm	555287



Pro variantu TIP-ON BLUMOTION naleznete komponenty na straně 69. Širší nabídku doplňků AMBIA-LINE najdete na straně 70.

#### Kompletní zásuvka „K“

Sada obsahuje:

- 1 korpusové lišty L+P 40 kg (70 kg\*)
- 2 bočnice L+P včetně vnějších a vnitřních krytek
- 3 držáky zad L+P

Potřeba dokoupit:

- 4 čelní kování 2 ks

DĚLKA (MM) / BARVA	BÍLÁ	ŠEDÁ	ČERNÁ
300	692592	692593	803745
350	692594	692595	803748
400	692596	692597	803752
450	692598	692599	803758
500	692600	692601	803766
550	692602	692603	803774
600*	692 604	692605	803781

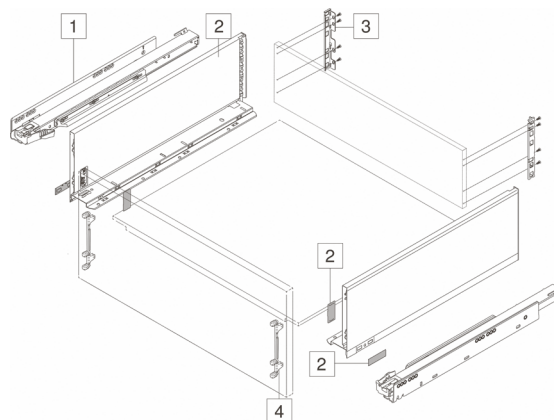
\* Sada obsahuje korpusové lišty s nosností 70 kg.



Složili jsme za vás vybrané délky zásuvky LEGRABOX výšky „K“, kterou si můžete objednat pod jedním kódem.



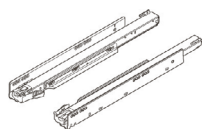
### LEGRABOX - výška „C“



MONTÁŽ  
A PLÁNOVÁNÍ

#### Korpusové lišty

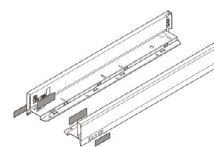
> jak pro tlumenou zásuvku, tak pro bezúchytkové otvírání s TIP-ON BLUMOTION



1	DÉLKA (MM) / NOSNOST (KG)	
	40	70
	270	714691 -
	300	714692 -
	350	714693 -
	400	714694 -
	450	714695 714699
	500	714696 714700
	550	714697 714701
	600	714698 714702
	650	- 714703

#### Bočnice

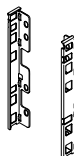
> balení obsahuje bočnice L+P včetně vnějších a vnitřních krytek



2	DÉLKA (MM) / BARVA					
	BÍLÁ	ČERNÁ	ŠEDÁ	ŠEDÁ POLÁRNÍ	INOX	
	270	540597	681747	540598	681748	580350
	300	540599	681749	540600	681750	635030
	350	525685	651761	540596	681753	625697
	400	533942	652192	533941	681756	635497
	450	517222	634404	517221	681759	625698
	500	517224	541144	517223	681761	580380
	550	532907	681762	532913	681765	580379
	600	540601	681766	540602	681770	645190
	650	629809	681771	662159	681774	681768

#### Držák zad

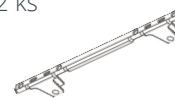
3	BARVA KÓD	
	bílá	517232
černá	541165	
šedá	517231	
šedá polární	681830	
nikl	580352	



#### Čelní kování

> pro kompletní zásuvku je potřeba zakoupit 2 ks

4	PROVEDENÍ KÓD	
	vrut	517226
expando	517225	
expando T	766507	



#### DOPORUČENÉ PRODUKTY

#### Šablony

PRODUKT	KÓD
vrtací šablona dno/zadní stěna	550763
šablona s trny	657671

#### Vnitřní vybavení

PRODUKT	KÓD
sada kuchyňského vybavení	790917
zásuvkový rámeček, šedý, 100 mm	555286
zásuvkový rámeček, šedý, 200 mm	555287



Pro variantu TIP-ON BLUMOTION naleznete komponenty na straně 69. Širší nabídku doplňků AMBIA-LINE najdete na straně 70.

#### Kompletní zásuvka „C“

Sada obsahuje:

- 1 korpusové lišty L+P 40 kg (70 kg\*)
- 2 bočnice L+P včetně vnějších a vnitřních krytek
- 3 držáky zad L+P

Potřeba dokoupit:


- 4 čelní kování 2 ks



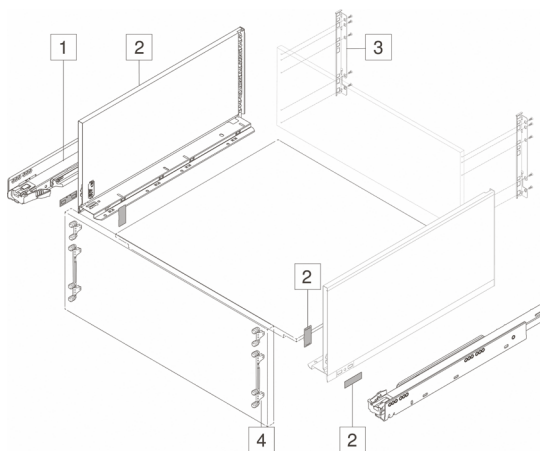
Složili jsme za vás vybrané délky zásuvky LEGRABOX výšky „C“, kterou si můžete objednat pod jedním kódem.

DÉLKA (MM) / NOSNOST (KG)	BÍLÁ		ŠEDÁ		ČERNÁ	
	40 KG	70 KG	40 KG	70 KG	40 KG	70 KG
270	549146	-	549156	-	803742	-
300	549147	-	549157	-	803744	-
350	549148	-	549158	-	803747	-
400	549149	-	549159	-	803750	-
450	539568	549150	539569	549160	803754	803755
500	539573	549151	539576	549161	803762	803763
550	549153	549152	549163	549162	803770	803771
600	549154	549155	549164	549165	803777	803778
650	-	692618	-	692619	-	803784

### LEGRABOX - výška „F“




MONTÁŽ  
A PLÁNOVÁNÍ



#### Korpusové lišty

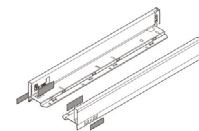
> jak pro tlumenou zásuvku, tak pro bezúchytkové otvírání s TIP-ON BLUMOTION



1	DĚLKA (MM) / NOSNOST (KG)	40	70
	400	<b>714694</b>	-
450	<b>714695</b>	<b>714699</b>	
500	<b>714696</b>	<b>714700</b>	
550	<b>714697</b>	<b>714701</b>	
600	<b>714698</b>	<b>714702</b>	
650	-	<b>714703</b>	

#### Bočnice

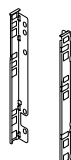
> balení obsahuje bočnice L+P včetně vnějších a vnitřních krytek



2	DĚLKA (MM) / BARVA	BÍLÁ	ČERNÁ	ŠEDÁ	ŠEDÁ POLÁRNÍ	INOX
	400	<b>681775</b>	<b>681776</b>	<b>681778</b>	<b>681779</b>	<b>681777</b>
450	<b>517240</b>	<b>681780</b>	<b>517239</b>	<b>681782</b>	<b>681781</b>	
500	<b>517242</b>	<b>543896</b>	<b>517241</b>	<b>681783</b>	<b>635033</b>	
550	<b>540614</b>	<b>681784</b>	<b>532914</b>	<b>681785</b>	<b>692637</b>	
600	<b>540616</b>	<b>681786</b>	<b>540615</b>	<b>681787</b>	<b>689300</b>	
650	<b>677827</b>	<b>681788</b>	<b>626596</b>	<b>681790</b>	<b>681789</b>	

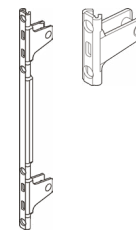
#### Držák zad

3	BARVA	KÓD
	bílá	<b>517244</b>
černá	<b>543897</b>	
šedá	<b>517243</b>	
šedá polární	<b>681831</b>	
nikl	<b>635035</b>	



#### Čelní kování


> pro zásuvku výšky „F“ je potřeba objednat 2 ks čelního kování výšky „M“ a 2 ks čelního kování výšky „C“  
> jako alternativu je možné použít 6 ks čelního kování výšky „M“



#### Stabilizace čela

> pro stabilizaci vysokých a širokých čel  
> doporučujeme 1 ks od šířky korpusu 900 mm

4	PRODUKT	TYP	PROVEDENÍ	KÓD
			čelní kování	kování „M“
		expando	<b>517213</b>	
		expando T	<b>766513</b>	
		kování „C“	vrut	<b>517226</b>
		expando	<b>517225</b>	
		expando T	<b>766507</b>	
	stabilizace		<b>055344</b>	



Pro variantu TIP-ON BLUMOTION naleznete komponenty na straně 69. Širší nabídku doplňků AMBIA-LINE najdete na straně 70.

### Kompletní zásuvka „F“

Sada obsahuje:

- 1 korpusové lišty L+P 40 kg (70 kg\*)
- 2 bočnice L+P včetně vnějších a vnitřních krytek
- 3 držáky zad L+P

Potřeba dokoupit:

- 4 čelní kování 2 ks



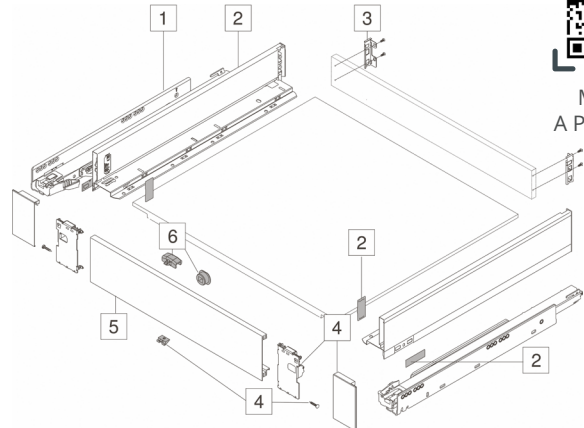
Složili jsme za vás vybrané délky zásuvky LEGRABOX výšky „F“, kterou si můžete objednat pod jedním kódem.

DĚLKA (MM) / NOSNOST (KG)	BÍLÁ		ŠEDÁ		ČERNÁ	
	40 KG	70 KG	40 KG	70 KG	40 KG	70 KG
400	<b>692620</b>	-	<b>692621</b>	-	<b>803751</b>	-
450	<b>549167</b>	<b>549166</b>	<b>549175</b>	<b>549174</b>	<b>803756</b>	<b>803757</b>
500	<b>549169</b>	<b>549168</b>	<b>549177</b>	<b>549176</b>	<b>803764</b>	<b>803765</b>
550	<b>549171</b>	<b>549170</b>	<b>549179</b>	<b>549178</b>	<b>803772</b>	<b>803773</b>
600	<b>549172</b>	<b>549173</b>	<b>549180</b>	<b>549181</b>	<b>803779</b>	<b>803780</b>
650	-	<b>692622</b>	-	<b>692623</b>	-	<b>803785</b>

### LEGRABOX - vnitřní zásuvka výšky „M“

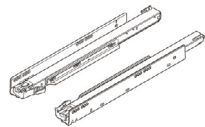


MONTÁŽ  
A PLÁNOVÁNÍ



#### Korpusové lišty

> jak pro tlumenou zásuvku, tak pro bezúchytkové otvírání s TIP-ON BLUMOTION



	DÉLKA (MM) / NOSNOST (KG)	40	70
1	270	714691	-
	300	714692	-
	350	714693	-
	400	714694	-
	450	714695	714699
	500	714696	714700
	550	714697	714701
	600	714698	714702
	650	-	714703

#### Držák zad

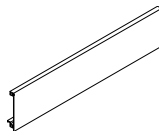
	BARVA	KÓD
3	bílá	517216
	černá	543895
	šedá	517215
	šedá polární	681833
	nikl	580365



#### Přední díl bez drážky

> celková délka: 1 043 mm  
> přířez: světlá šířka korpusu LW – 126 mm

	BARVA	KÓD
5	bílá	517218
	černá	557084
	šedá	517217
	šedá polární	681838
	nikl	580375



#### VOLITELNÉ PŘÍSLUŠENSTVÍ

#### Sada unašečů

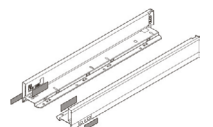
> unašeč je nacvaknut uprostřed na přední díl  
> pouzdro unašeče je přivrtáno na vnitřní stranu čela a poté spojeno s unašečem  
> odemčením unašeče je vnitřní zásuvka oddělena od čelního výsuvu a může být samostatně uzamčena  
> tato funkce může být otočením pouzdra unašeče o 180° deaktivována



	BARVA	KÓD
6	bílá	540580
	černá	634259
	šedá	540581

#### Bočnice

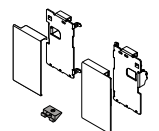
> balení obsahuje bočnice L+P včetně vnějších a vnitřních krytek



	DÉLKA (MM) / BARVA	BÍLÁ	ČERNÁ	ŠEDÁ	ŠEDÁ POLÁRNÍ	INOX
2	270	540570	681804	540571	681805	625635
	300	540572	681806	540573	681807	580361
	350	540574	640568	540575	681808	580367
	400	540576	652191	540577	681809	635498
	450	517210	681810	517209	681811	580370
	500	517212	551857	517211	681812	625696
	550	532906	681813	532912	681814	580372
	600	540578	681815	540579	681816	689293
	650	670904	681817	626595	681819	681818

#### Čelní kování

	BARVA	KÓD
4	bílá	517220
	černá	557079
	šedá	517219
	stříbrná polární	681843
	INOX	580377



#### Kompletní vnitřní zásuvka „M“

Sada obsahuje:

- 1 korpusové lišty L+P 40 kg (70 kg\*)
- 2 bočnice L+P včetně vnějších a vnitřních krytek
- 3 držáky zad L+P
- 4 čelní kování pro vnitřní zásuvku L+P

Potřeba dokoupit:

- 5 přední díl bez drážky

**INFO** Složili jsme za vás vybrané délky vnitřní zásuvky LEGRABOX výšky „M“, kterou si můžete objednat pod jedním kódem.

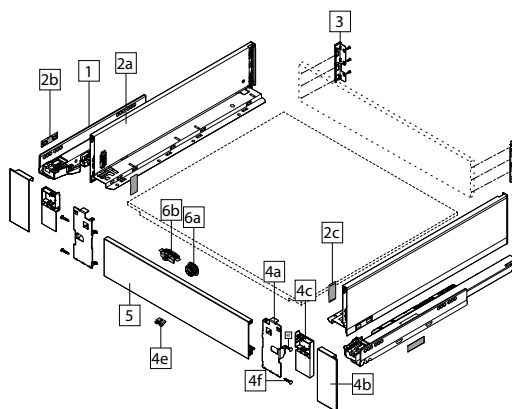
DÉLKA (MM) / NOSNOST (KG)	BÍLÁ		ŠEDÁ		ČERNÁ	
	40 KG	70 KG	40 KG	70 KG	40 KG	70 KG
270	549286	-	549296	-	803820	-
300	549287	-	549297	-	803823	-
350	549288	-	549298	-	803826	-
400	549289	-	549299	-	803829	-
450	692638	549290	692639	549300	803761	803835
500	692640	549291	692641	549301	803769	803841
550	692642	549292	692643	549302	803846	803847
600	549295	692644	549305	692645	803852	803853



### LEGRABOX - vnitřní zásuvka výšky „K“

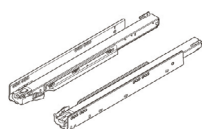


MONTÁŽ  
A PLÁNOVÁNÍ



#### Korpusové lišty

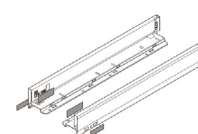
> jak pro tlumenou zásuvku, tak pro bezúchytkové otvírání s TIP-ON BLUMOTION



	DÉLKA (MM) / NOSNOST (KG)	40	70
1	300	714692	-
	350	714693	-
	400	714694	-
	450	714695	714699
	500	714696	714700
	550	714697	714701
	600	714698	714702

#### Bočnice

> balení obsahuje bočnice L+P včetně vnějších a vnitřních krytek



	DÉLKA (MM) / BARVA	BÍLÁ	ČERNÁ	ŠEDÁ	ŠEDÁ POLÁRNÍ	INOX
2	300	681791	681792	681797	681793	-
	350	540583	692610	540582	681794	580368
	400	540585	634405	540584	681795	692611
	450	540587	692612	540586	681796	580371
	500	540589	692614	540588	681798	692613
	550	540591	692616	540590	681799	692615
	600	681800	681801	681802	681803	-

#### Držák zad

	BARVA	KÓD
3	bílá	540594
	černá	634407
	šedá	540595
	šedá polární	681832
	nikl	580360

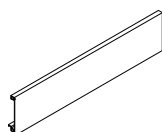
#### Čelní kování

	BARVA	KÓD
4	bílá	790538
	černá	790909
	šedá	790538
	šedá polární	790911

#### Přední díl bez drážky

> celková délka: 1 043 mm  
> přířez: světlá šířka korpusu LW - 126 mm

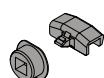
	BARVA	KÓD
5	bílá	517218
	černá	557084
	šedá	517217
	šedá polární	681838
	nikl	580375



#### VOLITELNÉ PŘÍSLUŠENSTVÍ

#### Sada unašečů

> unašeč je nadvakrát uprostřed na přední díl  
> pouzdro unašeče je přivrtáno na vnitřní stranu čela a poté spojeno s unašečem  
> odemčením unašeče je vnitřní zásuvka oddělena od čelního výsuvu a může být samostatně uzamčena  
> tato funkce může být otočením pouzdra unašeče o 180° deaktivována



	BARVA	KÓD
6	bílá	540580
	černá	634259
	šedá	540581

#### Kompletní vnitřní zásuvka „K“

Sada obsahuje:

- 1 korpusové lišty L+P 40 kg (70 kg\*)
- 2 bočnice L+P včetně vnějších a vnitřních krytek
- 3 držáky zad L+P
- 4 čelní kování pro vnitřní zásuvku L+P

Potřeba dokoupit:

- 5 přední díl bez drážky

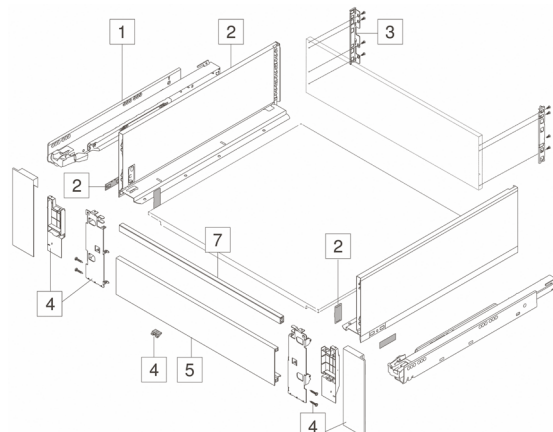
**INFO** Složili jsme za vás vybrané délky vnitřní zásuvky LEGRABOX výšky „K“, kterou si můžete objednat pod jedním kódem.

DÉLKA (MM) / NOSNOST (KG)	BÍLÁ		ŠEDÁ		ČERNÁ	
	40 KG	70 KG	40 KG	70 KG	40 KG	70 KG
300	790510	-	790521	-	803822	-
350	790511	-	790522	-	803825	-
400	790512	-	790523	-	803828	-
450	790513	790514	790524	790525	803832	803833
500	790515	790516	790526	790527	803838	803839
550	790517	790518	790528	790529	803844	803845
600	790519	790520	790530	790531	803850	803851

## LEGRABOX - vnitřní zásuvka výšky „C“

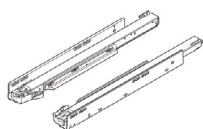


MONTÁŽ  
A PLÁNOVÁNÍ



### Korpusové lišty

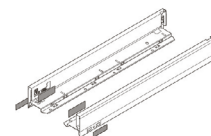
- > jak pro tlumenou zásuvku, tak pro bezúchytkové otvírání s TIP-ON BLUMOTION



	DÉLKA (MM) / NOSNOST (KG)	40	70
1	270	714691	-
	300	714692	-
	350	714693	-
	400	714694	-
	450	714695	714699
	500	714696	714700
	550	714697	714701
	600	714698	714702
	650	-	714703

### Bočnice

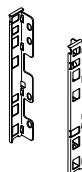
- > balení obsahuje bočnice L+P včetně vnějších a vnitřních krytek



	DÉLKA (MM) / BARVA	BÍLÁ	ČERNÁ	ŠEDÁ	ŠEDÁ POLÁRNÍ	INOX
2	270	540597	681747	540598	681748	580350
	300	540599	681749	540600	681750	635030
	350	525685	651761	540596	681753	625697
	400	533942	652192	533941	681756	635497
	450	517222	634404	517221	681759	625698
	500	517224	541144	517223	681761	580380
	550	532907	681762	532913	681765	580379
	600	540601	681766	540602	681770	645190
	650	629809	681771	662159	681774	681768

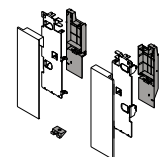
### Držák zad

	BARVA	KÓD
3	bílá	517232
	černá	541165
	šedá	517231
	šedá polární	681830
	nikl	580352



### Čelní kování

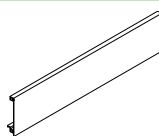
	BARVA	KÓD
4	bílá	532909
	černá	567615
	šedá	540613
	šedá polární	681842
	nikl	635040



### Přední díl bez drážky

- > celková délka: 1 043 mm
- > přířez: světlá šířka korpusu LW – 126 mm

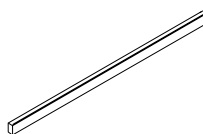
	BARVA	KÓD
5	bílá	517218
	černá	557084
	šedá	517217
	šedá polární	681838
	nikl	580375



### Příčný reling

- > celková délka: 1 080 mm
- > přířez: světlá šířka korpusu LW – 90 mm

	BARVA	KÓD
7	bílá	517238
	černá	634205
	šedá	517237
	šedá polární	681840
	nikl	635045



### Kompletní vnitřní zásuvka „C“

Sada obsahuje:

- 1 korpusové lišty L+P 40 kg (70 kg\*)
- 2 bočnice L+P včetně vnějších a vnitřních krytek
- 3 držáky zad L+P
- 4 čelní kování pro vnitřní zásuvku L+P

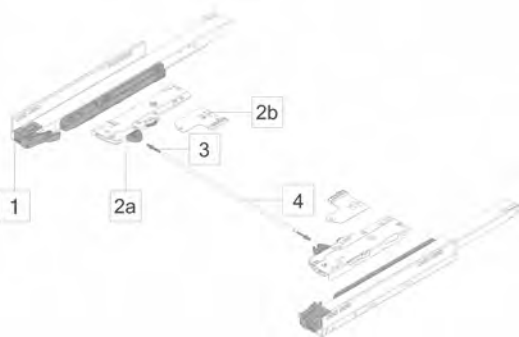
Potřeba dokoupit:

- 5 přední díl bez drážky
- 7 příčný reling

**INFO** Složili jsme za vás vybrané délky vnitřní zásuvky LEGRABOX výšky „M“, kterou si můžete objednat pod jedním kódem.

DÉLKA (MM) / NOSNOST (KG)	BÍLÁ		ŠEDÁ		ČERNÁ	
	40 KG	70 KG	40 KG	70 KG	40 KG	70 KG
270	549266	-	549276	-	803819	-
300	549267	-	549277	-	803821	-
350	549268	-	549278	-	803824	-
400	549269	-	549279	-	803827	-
450	692624	549270	692625	549280	803830	803831
500	692626	549271	692627	549281	803836	803837
550	692628	549272	692629	249282	803842	803843
600	549275	692630	549285	692631	803848	803849

## TIP-ON BLUMOTION PRO LEGRABOX



Součástky TIP-ON BLUMOTION:

- 1 korpusové lišty
- 2a modul
- 2b unašeč
- 3 synchronizační adaptér
- 4 hřídel synchronizace



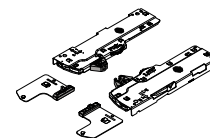
### Korpusové lišty

TYP / NOSNOST	40 KG	70 KG
270	714691	-
300	714692	-
350	714693	-
400	714694	-
450	714695	714699
500	714696	714700
550	714697	714701
600	714698	714702
650	-	714703



### Sada modulů a unašečů

- > moduly TIP-ON BLUMOTION jsou adaptovány na příslušné hodnoty hmotnosti a jmenovité délky (každá varianta v jiné barvě)
- > unašeč je univerzálním způsobem využitelný pro všechny moduly TIP-ON BLUMOTION
- > dodáváno včetně 2 ks synchronizačního adaptéru (světla šířka korpusu LW ≥ 294 mm)



DÉLKA (MM)	JEDNOTKA	BARVA	KÓD	DOPORUČENÉ HODNOTY HMOTNOSTI* PRO OPTIMÁLNÍ FUNKCI OTEVÍRÁNÍ A ZAVÍRÁNÍ						
				<10 KG	20 KG	30 KG	40 KG	50 KG	60 KG	65 KG
270-300	S0	bílá	681837	≤10						
	S1	světle šedá	568834		>10-20					
	L1**	světle šedá	568835	≤20						
350-650	L3	tmavě šedá	568836			15-40				
	L5	černá	568837					35-65		

\* celková hmotnost výsuvu

\*\* L1 není možné kombinovat s vedením pro vysoké naložení (70 kg)

### Světla šířka korpusu ≥ 294 mm

#### Hřídel synchronizace

- > možná od světla šířky ≥ 294 mm
- > vhodná do světla šířky 1 370 mm
- > kulatá
- > délka: 1 125 mm (ke zkrácení)

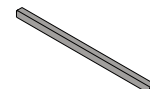


PRODUKT	KÓD
4a hřídel	568839

### Světla šířka korpusu 245-293 mm

#### Hřídel synchronizace

- > pro světlu šířku korpusu 245-293 mm
- > symetrická, lze krátit
- > hranatá
- > délka: 300 mm (ke zkrácení)

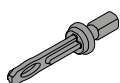


PRODUKT	KÓD
4b hřídel	646783

### VOLITELNÉ PŘÍSLUŠENSTVÍ

#### Synchronizační adaptér

- > symetrický, v kombinaci s hřídelí synchronizace
- > na každou hřídel synchronizace nutné 2 ks
- > pro světlu šířku korpusu ≥ 294 mm



PRODUKT	KÓD
3 adaptér	568838



## PŘÍSLUŠENSTVÍ AMBIA-LINE PRO LEGRABOX

- > praktické využití v kuchyni i v ostatních místnostech bytu či domu
- > elegantní štíhlý design
- > vhodný pro zásuvku LEGRABOX a vnitřní zásuvky výšky „M“ a „K“
- > libovolné nastavení a bezpečná stabilita



### Příborník

- > s měkkým soft-touch povrchem
- > rozměr: 300 x 500 x 50 mm
- > materiál: ocel, práškově lakovaná



BARVA	KÓD
bílá	627969
černá	694255
šedá	555284



### Příčný reling

- > vhodné pro použití u zásuvek LEGRABOX všech výšek a vnitřních zásuvek výšky „C“ a „F“
- > délka: 1 080 mm
- > ke zkrácení
- > přířez: světlá šířka - 90 mm



BARVA	KÓD
bílá	517238
černá	634205
šedá	517237



### Rámeček

- > včetně magnetu pro připojení k bočnici nebo ocelové zadní stěně
- > šířka: 242 mm
- > délka: 270-400 mm



BARVA	KÓD
bílá	694149
černá	694256
šedá	543216



### Koncovka a podélné dělení

- > koncovka je určena pro LEGRABOX pure

PRODUKT	BARVA	KÓD
koncovka	bílá	580155
	černá	694261
	šedá	580153
podélné dělení	bílá	580155
	černá	694261
	šedá	580153



### Zásuvkový rámeček

- > z kvalitního materiálu jemného na dotek
- > s magnetickou podložkou pro spojení se zadní deskou
- > bez dna
- > jmenovitá délka: 500 mm
- > výška: 50 mm



### Adaptér podélný

- > pro připojení k zadní stěně
- > šířka: 242 mm

BARVA / VÝŠKA	„M“	„K“
bílá	694152	694153
černá	694257	694258
šedá	543217	694154




BARVA / ŠÍŘKA (MM)	100	200
bílá	627965	627966
černá	694259	694260
šedá	555286	555287



### Řezačka potravinové a ALU fólie


- > vyjímatelná díky volitelné instalaci na dno
- > držák na fólii pro ukládání čerstvých potravin, aby se při vytahování neřasila
- > vhodná pro všechny zásuvky LEGRABOX a vnitřní zásuvky výšky „M“ a „K“
- > vhodná také pro zásuvkové rámečky o šířce 200 mm
- > včetně obou fólií
- > rozměry: 409 x 187 mm
- > barva: šedá matná



PRODUKT KÓD  
řezačka **555283**

### Držák talířů


- > plynule adaptabilní podle dané velikosti talířů
- > vyjímatelný
- > vhodný pro všechny zásuvky LEGRABOX a vnitřní zásuvky výšky „C“ a „F“
- > kapacita: 12 talířů (o průměru 186-322 mm)



PRODUKT KÓD  
držák talířů **543781**

### Držák nožů

- > plynule adaptabilní podle dané velikosti talířů
- > vyjímatelný
- > vhodný pro všechny zásuvky LEGRABOX a vnitřní zásuvky výšky „C“ a „F“
- > kapacita: 12 talířů (o průměru 186-322 mm)



PRODUKT KÓD  
držák nožů **555282**

### Držák kořenek

- > přehlednost etiket díky šikmému uložení kořenek
- > povrch Anti-Fingerprint proti poškození agresivními kapalinami
- > vhodné do čelního výsuvu o šířce 218 mm a jmenovité délce 400 mm



PRODUKT KÓD  
držák kořenek **635046**

### Doporučujeme

#### Sada kuchyňského vybavení

- > kompletní sadu kuchyňského vybavení si můžete objednat jednoduše pod jedním kódem
- > sada obsahuje:
  - řezačku potravinové fólie
  - 3 ks držáku talířů
  - držák nožů



PRODUKT KÓD  
sada vybavení **790917**



### Doporučené kombinace vnitřního vybavení

ŠÍŘKA KORPUSU (MM)	PŘÍBORNÍK A ZÁSUVKOVÉ RÁMEČKY	ZÁSUVKOVÉ RÁMEČKY
500	1x příborník	2x zásuvkový rámeček 100 mm, 1x zásuvkový rámeček 200 mm
550	1x příborník, 1x zásuvkový rámeček 100 mm	2x zásuvkový rámeček 100 mm, 1x zásuvkový rámeček 200 mm
600	1x příborník, 1x zásuvkový rámeček 100 mm	2x zásuvkový rámeček 100 mm, 1x zásuvkový rámeček 200 mm
800	2x příborník	2x zásuvkový rámeček 100 mm, 2x zásuvkový rámeček 200 mm
900	2x příborník, 1x zásuvkový rámeček 100 mm	1x zásuvkový rámeček 100 mm, 3x zásuvkový rámeček 200 mm
1 000	2x příborník, 2x zásuvkový rámeček 100 mm	2x zásuvkový rámeček 100 mm, 3x zásuvkový rámeček 200 mm
1 200	2x příborník, 1x zásuvkový rámeček 100 mm 2x zásuvkový rámeček 200 mm	3x zásuvkový rámeček 100 mm, 3x zásuvkový rámeček 200 mm



# TANDEMBOX ANTARO

TANDEMBOX antaro zaručuje čistou, jasnou a hranatou řeč tvarů – zda s relingem nebo jako uzavřený korpus se zásuvným prvkem. Všechny komponenty jsou z hlediska barevného provedení vzájemně přizpůsobeny a zdůrazňují tak střídmost designu.

K tomu můžete rovněž kombinovat dle libosti různé způsoby otevírání. SERVO-DRIVE, elektrický způsob otevírání, v kombinaci s BLUMOTION nebo TIP-ON BLUMOTION, mechanický způsob otevírání.



VÝŠKA ZÁSUVKY	VÝŠKA BOČNICE (MM)	POTŘEBNÝ PROSTOR (MM)	POTŘEBNÝ PROSTOR (MM)*
N	68,5	82,5	-
M	83,6	98,5	106
K	115,6	130,5	136,5
C	83,6	192	192
D	83,6	224	224

\* pro vnitřní zásuvku bez úchytky



### BAREVNÁ PŘEVEDENÍ:

Terra černá      Šedá RAL 9006      Nerez ocel (INOX)      Hedvábně bílá



ZÁSUVKA / ČELNÍ VÝSUV			VNITŘNÍ VÝSUV / VNITŘNÍ ZÁSUVKA	
výška N - 69 mm				
výška M - 84 mm				
výška K - 116 mm				
výška C - 171 mm				
reling	zásuvný prvek ze skla	zásuvný prvek z kovu	s relingem	
výška D - 203 mm				
reling	zásuvný prvek ze skla	zásuvný prvek z kovu	s relingem	s bočnicí K
s bočnicí K	s dvojitým relingem		s dvojitým relingem	



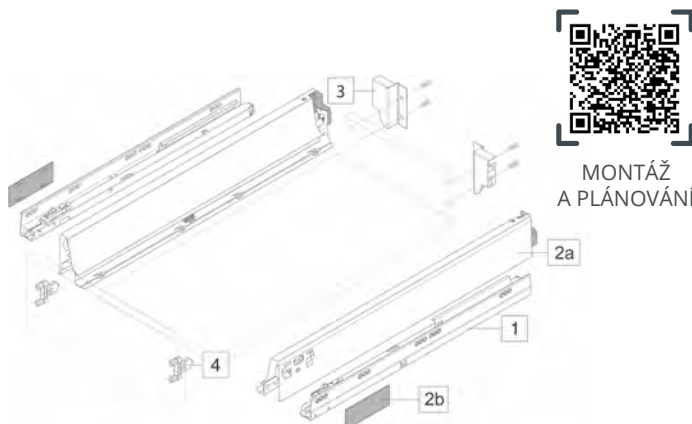
MONTÁŽNÍ VIDEO



UPEVNĚNÍ KORBUSOVÝCH LIŠŤ



### TANDEMBOX antaro - výška „N“



#### Korpusové lišty

> nosnost: 30 kg

	DÉLKA (MM)	KÓD
1	400	046031
	450	046839
	500	031859
	550	046841



#### Bočnice

> balení obsahuje bočnice L+P včetně vnějších a vnitřních krytek

	DÉLKA (MM) / BARVA	BÍLÁ	ŠEDÁ	ČERNÁ
2	400	522072	539782	551853
	450	511631	549956	551854
	500	289777	460271	289778
	550	551656	545875	551855



#### Držák zad

	BARVA	KÓD
3	bílá	289791
	šedá	055094
	černá	289792



#### Čelní kování

> pro kompletní zásuvku je potřeba zakoupit 2 ks

	PROVEDENÍ	KÓD
4	vrut	384880
	inserta	031862



#### DOPORUČENÉ PRODUKTY

#### Vnitřní vybavení

PRODUKT	KÓD
sada kuchyňského vybavení	783161
příborník 280 x 500 mm	123502
příborník 800 x 500 mm	144893



#### Šablony

PRODUKT	KÓD
univerzální samostatná šablona	376880
univerzální tyčová šablona	410645
univerzální označovací kreslicí šablona	682762



Pro variantu TIP-ON BLUMOTION naleznete komponenty na straně 85, širší nabídka doplňků ORGA-LINE na straně 86.

#### Kompletní zásuvka „N“

Sada obsahuje:

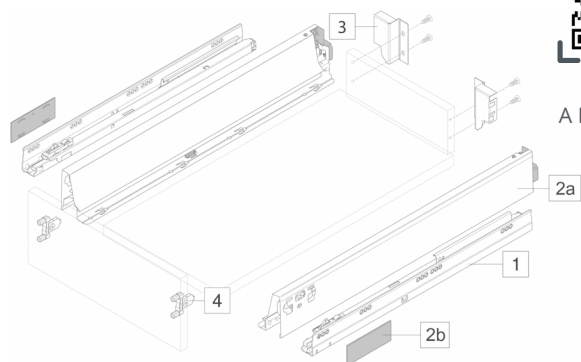
- 1 korpusové lišty L+P 30 kg
- 2 bočnice L+P včetně vnějších a vnitřních krytek
- 3 držáky zad L+P



Složili jsme za vás vybrané délky zásuvky TANDEMBOX antaro výšky „N“, kterou si můžete objednat pod jedním kódem.

DÉLKA (MM) / BARVA	BÍLÁ	ŠEDÁ	ČERNÁ
400	549695	549697	549696
450	548947	548949	549698
500	548948	548950	549699
550	549701	549702	549700

## TANDEMBOX antaro - výška „M“




MONTÁŽ  
A PLÁNOVÁNÍ

### Korpusové lišty

DÉLKA (MM) / NOSNOST (KG)	30	65
270	104569	-
300	347811	-
350	099077	-
400	046031	-
450	046839	640657
500	031859	360934
550	046841	195950
600	658302	625560
650	-	368244



### Bočnice



DÉLKA (MM) / BARVA	BÍLÁ		ŠEDÁ		ČERNÁ*
	LEVÁ	PRAVÁ	LEVÁ	PRAVÁ	
270	551825	551826	511660	511661	460260
300	551827	551828	511666	511667	497474
350	532892	532893	511674	511675	497475
400	532894	532895	511678	511679	356962
450	468387	468388	470498	470500	379206
500	468389	468390	470503	470504	289776
550	532896	532897	529007	529008	497476
600	551829	551830	551831	551832	497478
650	551833	551834	551835	551836	289782

\* Bočnice v černém provedení jsou včetně krytek.


### Krytky

BARVA	KÓD
bílá	492376
šedá	492378
černá	634235



### Držák zad

BARVA	KÓD
bílá	289787
šedá	031860
černá	289788



### Čelní kování

> pro kompletní zásuvku je potřeba zakoupit 2 ks

PROVEDENÍ	KÓD
vrut	384880
inserta	031862



Pro variantu TIP-ON BLUMOTION naleznete komponenty na straně 85, širší nabídka doplňků ORGA-LINE na straně 86.

### Kompletní zásuvka „M“

Sada obsahuje:

- 1 korpusové lišty L+P 30 kg (65\* kg)
- 2a bočnice L+P + 2b krytky 2 ks
- 3 držáky zad L+P



Složili jsme za vás vybrané zásuvky TANDEMBOX antaro, které si můžete objednat pod jedním kódem.

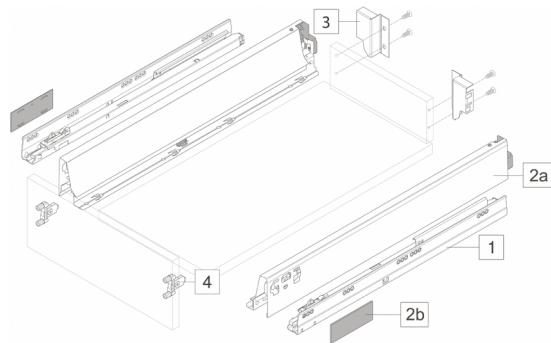
DÉLKA (MM) / BARVA	BÍLÁ	ŠEDÁ	ČERNÁ
270	539549	539551	548932
300	539556	539557	548933
350	539562	539563	548934
400	516957	523752	548935
450	516949	516950	548936
500	516953	516954	548937
550	516959	523755	548938
600*	548930	548945	548939
650*	548931	548946	548940

\* Sada obsahuje korpusové lišty s nosností 65 kg.

## TANDEMBOX antaro - výška „K“



MONTÁŽ  
A PLÁNOVÁNÍ



### Korpusové lišty

DÉLKA (MM) / NOSNOST (KG)	30	65
270	<b>104569</b>	-
300	<b>347811</b>	-
350	<b>099077</b>	-
400	<b>046031</b>	-
1	450	<b>046839</b> <b>640657</b>
	500	<b>031859</b> <b>360934</b>
	550	<b>046841</b> <b>195950</b>
	600	<b>658302</b> <b>625560</b>
	650	- <b>368244</b>



### Bočnice


> balení obsahuje bočnice L+P včetně vnějších a vnitřních krytek

DÉLKA (MM) / BARVA	BÍLÁ	ŠEDÁ	ČERNÁ
270	<b>551642</b>	<b>551644</b>	<b>551643</b>
300	<b>541413</b>	<b>541412</b>	<b>551645</b>
350	<b>532100</b>	<b>534497</b>	<b>551646</b>
400	<b>472675</b>	<b>472676</b>	<b>551647</b>
2a	450	<b>472679</b> <b>472678</b>	<b>551648</b>
	500	<b>472681</b> <b>472680</b>	<b>551649</b>
	550	<b>546432</b> <b>551650</b>	<b>551651</b>
	600	<b>544882</b> <b>511829</b>	<b>551652</b>
	650	<b>551654</b> <b>551653</b>	<b>551655</b>



### Držák zad

BARVA	KÓD
bílá	<b>512383</b>
šedá	<b>063796</b>
černá	<b>512384</b>



### Čelní kování

> pro kompletní zásuvku je potřeba zakoupit 2 ks

PROVEDENÍ	KÓD
4	vrut <b>384880</b>
	inserta <b>031862</b>



### DOPORUČENÉ PRODUKTY

#### Vnitřní vybavení

PRODUKT	KÓD
sada kuchyňského vybavení	<b>783161</b>
příborník 280 x 500 mm	<b>123502</b>
příborník 800 x 500 mm	<b>144893</b>



#### Šablony

PRODUKT	KÓD
univerzální samostatná šablona	<b>376880</b>
univerzální tyčová šablona	<b>410645</b>
univerzální označovací kreslicí šablona	<b>682762</b>



Pro variantu TIP-ON BLUMOTION naleznete komponenty na straně 85, širší nabídka doplňků ORGA-LINE na straně 86.

### Kompletní zásuvka „K“

Sada obsahuje:

- 1 korpusové lišty L+P 30 kg (65\* kg)
- 2 bočnice L+P
- 3 držáky zad L+P



Složili jsme za vás vybrané zásuvky TANDEMBOX antaro, které si můžete objednat pod jedním kódem.

DÉLKA (MM) / BARVA	BÍLÁ	ŠEDÁ	ČERNÁ
270	<b>548899</b>	<b>548917</b>	<b>548908</b>
300	<b>548900</b>	<b>548918</b>	<b>548909</b>
350	<b>548901</b>	<b>548919</b>	<b>548910</b>
400	<b>548902</b>	<b>548920</b>	<b>548911</b>
450	<b>548903</b>	<b>548921</b>	<b>548912</b>
500	<b>548904</b>	<b>548922</b>	<b>548913</b>
550	<b>548905</b>	<b>548923</b>	<b>548914</b>
600*	<b>548906</b>	<b>548924</b>	<b>548915</b>
650*	<b>548907</b>	<b>548925</b>	<b>548916</b>

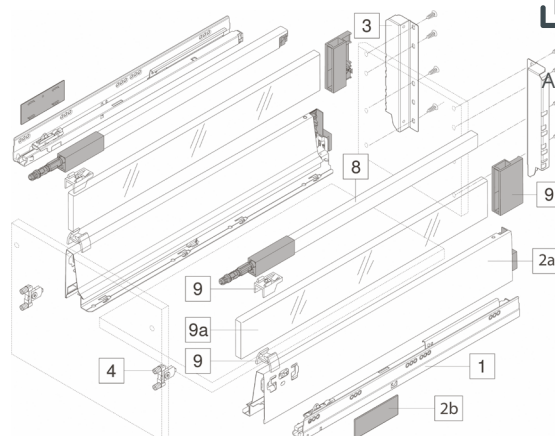
\* Sada obsahuje korpusové lišty s nosností 65 kg.



### TANDEMBOX antaro - výška „C”



MONTÁŽ  
A PLÁNOVÁNÍ



#### Korpusové lišty

1	DÉLKA (MM) / NOSNOST (KG)	
	30	65
	270	104569 -
	300	347811 -
	350	099077 -
	400	046031 -
	450	046839 640657
	500	031859 360934
	550	046841 195950
	600	658302 625560
	650	- 368244



#### Bočnice

2a	DÉLKA (MM) / BARVA	BÍLÁ		ŠEDÁ		ČERNÁ*
		LEVÁ	PRAVÁ	LEVÁ	PRAVÁ	
	270	551825	551826	511660	511661	460260
	300	551827	551828	511666	511667	497474
	350	532892	532893	511674	511675	497475
	400	532894	532895	511678	511679	356962
	450	468387	468388	470498	470500	379206
	500	468389	468390	470503	470504	289776
	550	532896	532897	529007	529008	497476
	600	551829	551830	551831	551832	497478
	650	551833	551834	551835	551836	289782



\* Bočnice v černém provedení jsou včetně krytek.


#### Krytky

2b	BARVA	KÓD
	bílá	492376
šedá	492378	
černá	634235	



#### Držák zad

3	BARVA	KÓD
	bílá	460297
šedá	146089	
černá	512386	



#### Čelní kování

> pro kompletní zásuvku je potřeba zakoupit 2 ks

4	PROVEDENÍ	KÓD
	vrut	384880
inserta	031862	



#### Podélný reling


> balení obsahuje pravý a levý reling s přichytkami

8	DÉLKA (MM) / BARVA	BÍLÁ	ŠEDÁ	ČERNÁ
	270	460275	460274	550000
300	460277	460276	550002	
350	493620	493621	550003	
400	460279	460278	528741	
450	460281	460280	550004	
500	460283	460282	512394	
550	468378	468379	468380	
600	468382	468381	468383	
650	460285	460284	468384	




#### Držák zásuvného prvku

9	BARVA	KÓD
	bílá	503909
šedá	512159	
černá	512408	




Pro variantu TIP-ON BLUMOTION naleznete komponenty na straně 85, širší nabídka doplňků ORGA-LINE na straně 86.

### Boční zásuvný prvek



PROVEDENÍ	DÉLKA (MM) / BARVA	BÍLÁ	ŠEDÁ	ČERNÁ
9a	450	493626	493625	634159
	500	493629	493627	512405
	550	493639	493637	634160
	650	493642	493641	634161



PROVEDENÍ	DÉLKA (MM) / BARVA	ČÍRÉ	SATÉN
9a	270	692543	692544
	300	692545	692546
	350	692547	692548
	400	692549	681449
	450	692550	683127
	500	512401	512402
	550	657373	528443
	600	692551	692552
	650	692553	692554

### Vnitřní vybavení

PRODUKT	KÓD
sada kuchyňského vybavení	783161
příborník 280 x 500 mm	123502
příborník 800 x 500 mm	144893
protiskluzová podložka 500 mm, šedá	791499



### Šablony

PRODUKT	KÓD
univerzální samostatná šablona	376880
univerzální tyčová šablona	410645
univerzální označovací kreslicí šablona	682762

### DOPORUČENÉ PRODUKTY

### Kompletní zásuvka „C“

Sada obsahuje:

- 1 korpusové lišty L+P 30 kg (65\* kg)
- 2a bočnice L+P
- 2b krytky 2 ks
- 3 držáky zad L+P
- 8 podélný reling

DÉLKA (MM) / BARVA	BÍLÁ	ŠEDÁ	ČERNÁ
270	548851	548869	548860
300	548852	548870	548861
350	548853	548871	548862
400	548854	548872	548863
450	548855	548873	548864
500	548856	548874	548865
550	548857	548875	548866
600*	548858	548876	548867
650*	548859	548877	548868

\* Sada obsahuje korpusové lišty s nosností 65 kg.

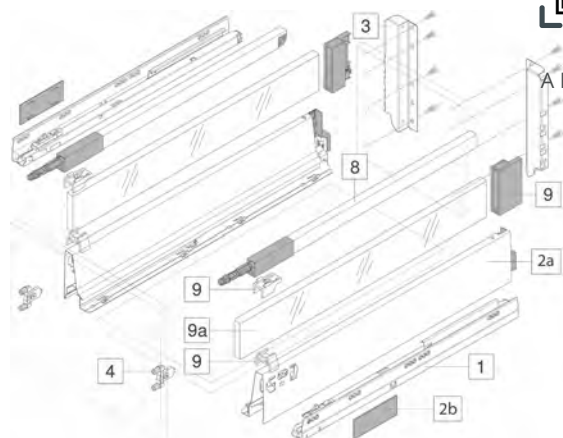


Složili jsme za vás vybrané zásuvky TANDEMBOX antaro, které si můžete objednat pod jedním kódem.

### TANDEMBOX antaro - výška „D“



MONTÁŽ  
A PLÁNOVÁNÍ



#### Korpusové lišty

DÉLKA (MM) / NOSNOST (KG)	30	65
270	104569	-
300	347811	-
350	099077	-
400	046031	-
450	046839	640657
500	031859	360934
550	046841	195950
600	658302	625560
650	-	368244



#### Bočnice



DÉLKA (MM) / BARVA	BÍLÁ		ŠEDÁ		ČERNÁ
	LEVÁ	PRAVÁ	LEVÁ	PRAVÁ	
270	551825	551826	511660	511661	460260
300	551827	551828	511666	511667	497474
350	532892	532893	511674	511675	497475
400	532894	532895	511678	511679	356962
450	468387	468388	470498	470500	379206
500	468389	468390	470503	470504	289776
550	532896	532897	529007	529008	497476
600	551829	551830	551831	551832	497478
650	551833	551834	551835	551836	289782

#### Krytky

BARVA	KÓD
bílá	492376
šedá	492378



#### Držák zad

BARVA	KÓD
bílá	289783
šedá	040594
černá	289784



#### Čelní kování

> pro kompletní zásuvku je potřeba zakoupit 2 ks

PROVEDENÍ	KÓD
vrut	384880
inserta	031862



#### Podélný reling


> balení obsahuje pravý a levý reling s přichytkami

DÉLKA (MM) / BARVA	BÍLÁ	ŠEDÁ	ČERNÁ
270	460275	460274	550000
300	460277	460276	550002
350	493620	493621	550003
400	460279	460278	528741
450	460281	460280	550004
500	460283	460282	512394
550	468378	468379	468380
600	468382	468381	468383
650	460285	460284	468384



#### Držák zásuvného prvku

BARVA	KÓD
bílá	503909
šedá	512159
černá	512408



Pro variantu TIP-ON BLUMOTION naleznete komponenty na straně 85, širší nabídka doplňků ORGA-LINE na straně 86.



### Boční zásuvný prvek

PROVEDENÍ	DÉLKA (MM) / BARVA	BÍLÁ	ŠEDÁ	ČERNÁ
9a	hliník			
	450	472682	472683	548624
	500	472687	472685	512406
	550	493485	493486	548626
	650	493487	493488	512407

PROVEDENÍ	DÉLKA (MM) / BARVA	ČÍRÉ	SATÉN
9a	sklo		
	270	547564	547563
	300	548077	548078
	350	548079	548080
	400	548081	545615
	450	548082	548083
	500	460310	460311
	550	548084	548085
	600	548086	548087
	650	512403	512404

### Vnitřní vybavení

PRODUKT	KÓD
sada kuchyňského vybavení	783161
přiborník 280 x 500 mm	123502
přiborník 800 x 500 mm	144893
protiskluzová podložka 500 mm, šedá	791499



### Šablony

PRODUKT	KÓD
univerzální samostatná šablona	376880
univerzální tyčová šablona	410645
univerzální označovací kreslicí šablona	682762

### DOPORUČENÉ PRODUKTY

### Kompletní zásuvka „D“

Sada obsahuje:

- 1 korpusové lišty L+P 30 kg (65\* kg)
- 2a bočnice L+P
- 2b krytky 2 ks
- 3 držáky zad L+P
- 8 podélný reling

DÉLKA (MM) / BARVA	BÍLÁ	ŠEDÁ	ČERNÁ
270	523757	539545	548884
300	539554	539555	548885
350	539560	539561	548886
400	516958	523753	548887
450	516951	516952	548888
500	516955	516956	548889
550	516960	523756	548890
600*	548882	548897	548891
650*	548883	548898	548892

\* Sada obsahuje korpusové lišty s nosností 65 kg.

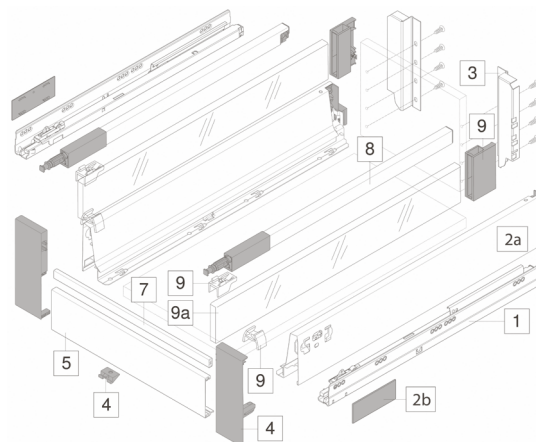


Složili jsme za vás vybrané zásuvky TANDEMBOX antaro, které si můžete objednat pod jedním kódem.

## TANDEMBOX antaro - vnitřní zásuvka výšky „C”



MONTÁŽ  
A PLÁNOVÁNÍ



### Korpusové lišty

DĚLKA (MM) / NOSNOST (KG)	30	65
270	104569	-
300	347811	-
350	099077	-
400	046031	-
450	046839	640657
500	031859	360934
550	046841	195950
600	658302	625560
650	-	368244



### Bočnice



DĚLKA (MM) / BARVA	BÍLÁ		ŠEDÁ		ČERNÁ*
	LEVÁ	PRAVÁ	LEVÁ	PRAVÁ	
270	551825	551826	511660	511661	460260
300	551827	551828	511666	511667	497474
350	532892	532893	511674	511675	497475
400	532894	532895	511678	511679	356962
450	468387	468388	470498	470500	379206
500	468389	468390	470503	470504	289776
550	532896	532897	529007	529008	497476
600	551829	551830	551831	551832	497478
650	551833	551834	551835	551836	289782

\* Bočnice v černém provedení jsou včetně krytek.

### Krytky

BARVA	KÓD
bílá	492376
šedá	492378
černá	634235



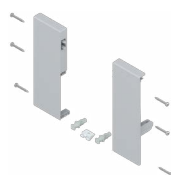
### Držák zad

BARVA	KÓD
bílá	460297
šedá	146089
černá	512386



### Držák čela pro vnitřní zásuvku

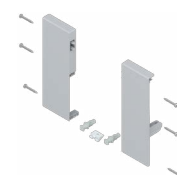
BARVA	KÓD
bílá	503907
šedá	500842
černá	512391



### Přední díl bez drážky

> délka: 1 036 mm

BARVA	KÓD
bílá	289793
šedá	460300
černá	289794



### Příčný reling

> délka: 1 046 mm

BARVA	KÓD
bílá	289832
šedá	460287
černá	289833



### Podélný reling


> balení obsahuje pravý a levý reling s přichytkami

DĚLKA (MM) / BARVA	BÍLÁ	ŠEDÁ	ČERNÁ
270	460275	460274	550000
300	460277	460276	550002
350	493620	493621	550003
400	460279	460278	528741
450	460281	460280	550004
500	460283	460282	512394
550	468378	468379	468380
600	468382	468381	468383
650	460285	460284	468384



### Držák zásuvného prvku

BARVA	KÓD
bílá	503909
šedá	512159
černá	512408



#### Boční zásuvný prvek

PROVEDENÍ	DÉLKA (MM) / BARVA	BÍLÁ	ŠEDÁ	ČERNÁ
9a	450	493626	493625	634159
	500	493629	493627	512405
	550	493639	493637	634160
	650	493642	493641	634161

PROVEDENÍ	DÉLKA (MM) / BARVA	ČÍRÉ	SATÉN
9a	270	692543	692544
	300	692545	692546
	350	692547	692548
	400	692549	681449
	450	692550	683127
	500	512401	512402
	550	657373	528443
	600	692551	692552
	650	692553	692554

#### DOPORUČENÉ PRODUKTY

#### Vnitřní vybavení

PRODUKT	KÓD
protiskluzová podložka 500 mm, šedá	791499

#### Kompletní zásuvka „C“

Sada obsahuje:

- 1 korpusové lišty L+P 30 kg (65\* kg)
- 2a bočnice L+P
- 2b krytky 2 ks
- 3 držáky zad L+P
- 4 čelní kování
- 8 podélný reling s příchytkami L+P

DÉLKA (MM) / BARVA	BÍLÁ	ŠEDÁ	ČERNÁ
270	692555	692557	692556
300	692558	692560	692559
350	692561	692563	692562
400	692564	692566	692565
450	692567	692569	692568
500	692570	692572	692571
550	692573	692575	692574
600*	692576	692578	692577
650*	692579	692581	692580

\* Sada obsahuje korpusové lišty s nosností 65 kg.



Složili jsme za vás vybrané vnitřní zásuvky TANDEMBOX antaro, které si můžete objednat pod jedním kódem.

#### Kompletní zásuvka „M“

Sada obsahuje:

- 1 korpusové lišty L+P 30 kg (65 kg)
- 2a bočnice L+P
- 2b krytky 2 ks
- 3 držáky zad L+P
- 4 čelní kování

DÉLKA (MM) / NOSNOST (KG)	BÍLÁ		ŠEDÁ		ČERNÁ	
	30	65	30	65	30	65
270	549113	-	549131	-	549122	-
300	549114	-	549132	-	549123	-
350	549115	-	549133	-	549124	-
400	549116	-	549134	-	549125	-
450	549117	-	549135	-	549126	-
500	549118	-	549136	-	549127	-
550	549119	-	549137	-	549128	-
600	-	549120	-	549138	-	549129
650	-	549121	-	549139	-	549130

Potřeba dokoupit:

- 5 přední díl bez drážky

#### Kompletní zásuvka „K“

Sada obsahuje:

- 1 korpusové lišty L+P 30 kg (65\* kg)
- 2a bočnice L+P
- 2b krytky 2 ks
- 3 držáky zad L+P
- 4 čelní kování
- 8 podélný reling s příchytkami L+P

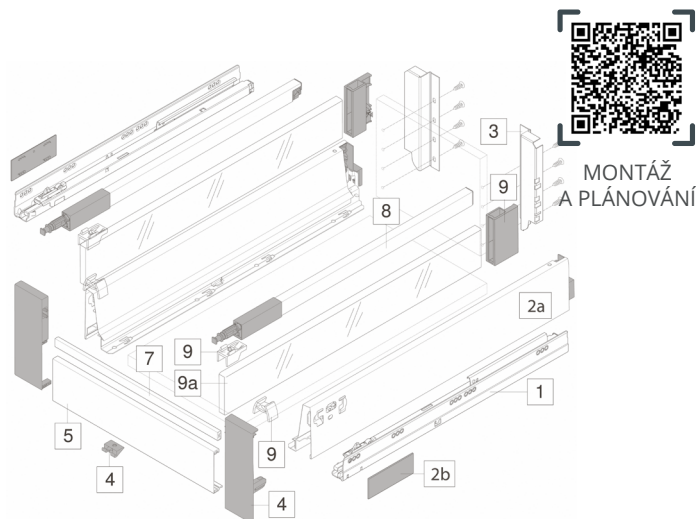
DÉLKA (MM) / NOSNOST (KG)	BÍLÁ		ŠEDÁ		ČERNÁ	
	30	65	30	65	30	65
270	549086	-	549104	-	549095	-
300	549087	-	549105	-	549096	-
350	549088	-	549106	-	549097	-
400	549089	-	549107	-	549098	-
450	549090	-	549108	-	549099	-
500	549091	-	549109	-	549100	-
550	549092	-	549110	-	549101	-
600	-	549093	-	549111	-	549102
650	-	549094	-	549112	-	549103

Potřeba dokoupit:

- 5 přední díl bez drážky



### TANDEMBOX antaro - vnitřní zásuvka výšky „D“



MONTÁŽ  
A PLÁNOVÁNÍ

#### Korpusové lišty

1	DÉLKA (MM) / NOSNOST (KG)	
	30	65
	270	104569 -
	300	347811 -
	350	099077 -
	400	046031 -
	450	046839 640657
	500	031859 360934
	550	046841 195950
	600	658302 625560
	650	- 368244



#### Bočnice



2a	DÉLKA (MM) / BARVA	BÍLÁ		ŠEDÁ		ČERNÁ*
		LEVÁ	PRAVÁ	LEVÁ	PRAVÁ	
	270	551825	551826	511660	511661	460260
	300	551827	551828	511666	511667	497474
	350	532892	532893	511674	511675	497475
	400	532894	532895	511678	511679	356962
	450	468387	468388	470498	470500	379206
	500	468389	468390	470503	470504	289776
	550	532896	532897	529007	529008	497476
	600	551829	551830	551831	551832	497478
	650	551833	551834	551835	551836	289782

\* Bočnice v černém provedení jsou včetně krytek.


#### Krytky

2b	BARVA	KÓD
	bílá	492376
šedá	492378	
černá	634235	



#### Držák zad

3	BARVA	KÓD
	bílá	289783
šedá	040594	
černá	289784	



#### Držák čela pro vnitřní zásuvku

4	BARVA	KÓD
	bílá	460302
šedá	460301	
černá	512392	



#### Přední díl bez drážky

> délka: 1 036 mm


5	BARVA	KÓD
	bílá	289793
šedá	460300	
černá	289794	



#### Příčný reling

> délka: 1 046 mm

7	BARVA	KÓD
	bílá	289832
šedá	460287	
černá	289833	



#### Podélný reling

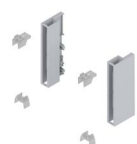
> balení obsahuje pravý a levý reling s přichytkami

8	DÉLKA (MM) / BARVA	BÍLÁ	ŠEDÁ	ČERNÁ
		270	460275	460274
	300	460277	460276	550002
	350	493620	493621	550003
	400	460279	460278	528741
	450	460281	460280	550004
	500	460283	460282	512394
	550	468378	468379	468380
	600	468382	468381	468383
	650	460285	460284	468384



#### Držák zásuvného prvku

9	BARVA	KÓD
	bílá	460309
šedá	460308	
černá	512409	



### Boční zásuvný prvek

	PROVEDENÍ	DÉLKA (MM) / BARVA	BÍLÁ	ŠEDÁ	ČERNÁ
9a	hliník	450	493626	493625	634159
		500	493629	493627	512405
		550	493639	493637	634160
		650	493642	493641	634161

	PROVEDENÍ	DÉLKA (MM) / BARVA	ČÍRÉ	SATÉN
9a	sklo	270	692543	692544
		300	692545	692546
		350	692547	692548
		400	692549	681449
		450	692550	683127
		500	512401	512402
		550	657373	528443
		600	692551	692552
		650	692553	692554

### DOPORUČENÉ PRODUKTY

### Vnitřní vybavení

PRODUKT	KÓD
protiskluzová podložka 500 mm, šedá	791499

### Kompletní zásuvka „C“

Sada obsahuje:

- 1 korpusové lišty L+P 30 kg (65\* kg)
- 2a bočnice L+P
- 2b krytky 2 ks
- 3 držáky zad L+P
- 4 čelní kování
- 8 podélný reling s příchýtkami L+P

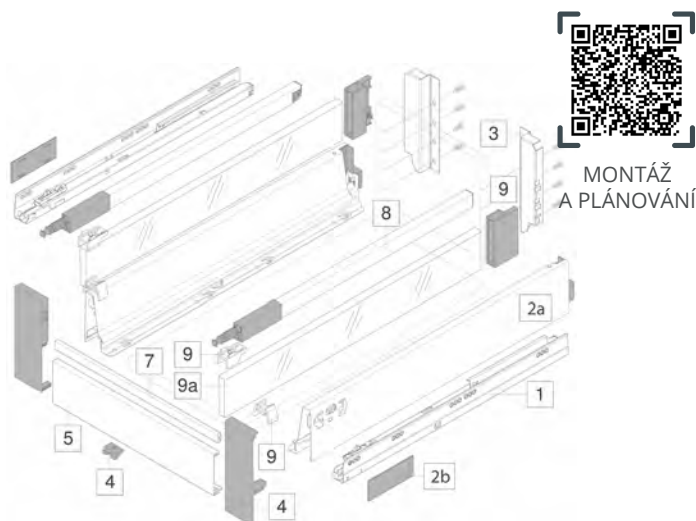
DÉLKA (MM) / BARVA	BÍLÁ	ŠEDÁ	ČERNÁ
270	692555	692557	692556
300	692558	692560	692559
350	692561	692563	692562
400	692564	692566	692565
450	692567	692569	692568
500	692570	692572	692571
550	692573	692575	692574
600*	692576	692578	692577
650*	692579	692581	692580

\* Sada obsahuje korpusové lišty s nosností 65 kg.



Složili jsme za vás vybrané vnitřní zásuvky TANDEMBOX antaro, které si můžete objednat pod jedním kódem.

## TANDEMBOX antaro - vnitřní zásuvka výšky „D“



MONTÁŽ  
A PLÁNOVÁNÍ

### Korpusové lišty

DÉLKA (MM) / NOSNOST (KG)	30	65
270	104569	-
300	347811	-
350	099077	-
400	046031	-
450	046839	640657
500	031859	360934
550	046841	195950
600	658302	625560
650	-	368244



### Bočnice



DÉLKA (MM) / BARVA	BÍLÁ		ŠEDÁ		ČERNÁ
	LEVÁ	PRAVÁ	LEVÁ	PRAVÁ	
270	551825	551826	511660	511661	460260
300	551827	551828	511666	511667	497474
350	532892	532893	511674	511675	497475
400	532894	532895	511678	511679	356962
450	468387	468388	470498	470500	379206
500	468389	468390	470503	470504	289776
550	532896	532897	529007	529008	497476
600	551829	551830	551831	551832	497478
650	551833	551834	551835	551836	289782

### Krytky

BARVA	KÓD
bílá	492376
šedá	492378




### Držák zad

BARVA	KÓD
bílá	289783
šedá	040594
černá	289784



### Držák čela pro vnitřní zásuvku

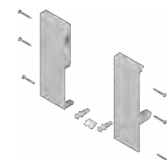
BARVA	KÓD
bílá	460302
šedá	460301
černá	512392



### Přední díl bez drážky

> délka: 1 036 mm

BARVA	KÓD
bílá	289793
šedá	460300
černá	289794



### Příčný reling

> délka: 1 046 mm

BARVA	KÓD
bílá	289832
šedá	460287
černá	289833



### Podélný reling

> balení obsahuje pravý a levý reling s přičytkami

DÉLKA (MM) / BARVA	BÍLÁ	ŠEDÁ	ČERNÁ
270	460275	460274	550000
300	460277	460276	550002
350	493620	493621	550003
400	460279	460278	528741
450	460281	460280	550004
500	460283	460282	512394
550	468378	468379	468380
600	468382	468381	468383
650	460285	460284	468384



### Držák zásuvného prvku

BARVA	KÓD
bílá	460309
šedá	460308
černá	512409





### Boční zásuvný prvek

PROVEDENÍ	DÉLKA (MM) / BARVA	BÍLÁ	ŠEDÁ	ČERNÁ
9a	450	472682	472683	548624
	500	472687	472685	512406
	550	493485	493486	548626
	650	493487	493488	512407

PROVEDENÍ	DÉLKA (MM) / BARVA	ČÍRÉ	SATÉN
9a	270	547564	547563
	300	548077	548078
	350	548079	548080
	400	548081	545615
	450	548082	548083
	500	460310	460311
	550	548084	548085
	600	548086	548087
	650	512403	512404

### DOPORUČENÉ PRODUKTY

### Vnitřní vybavení

PRODUKT	KÓD
protiskluzová podložka 500 mm, šedá	791499

### Kompletní zásuvka „D“

Sada obsahuje:

- 1 korpusové lišty L+P 30 kg (65\* kg)
- 2a bočnice L+P
- 2b krytky 2 ks
- 3 držáky zad L+P
- 4 čelní kování
- 8 podélný reling s příchýtkami L+P

DÉLKA (MM) / BARVA	BÍLÁ	ŠEDÁ	ČERNÁ
270	549059	549077	549068
300	549060	549078	549069
350	549061	549079	549070
400	549062	549080	549071
450	549063	549081	549072
500	549064	549082	549073
550	549065	549083	549074
600*	549066	549084	549075
650*	549067	549085	549076

\* Sada obsahuje korpusové lišty s nosností 65 kg.



Složili jsme za vás vybrané vnitřní zásuvky TANDEMBOX antaro, které si můžete objednat pod jedním kódem.

## POTRAVINOVÉ A ÚZKÉ SKŘÍŇĚ

## Potravinová skříň SPACE TOWER antaro



Úložný prostor, který je v kuchyňské lince k dispozici, využijete nejlépe ve SPACE TOWER. Vysoké a uzavřené korpusy potravinové skříňe zajistí bezpečné uložení a důmyslné urovnání zásob. Plně výsuvy, které se otevřou každý jednotlivě, umožní dobrý výhled dovnitř a přímý přístup k uloženým předmětům, a to ze 3 stran.

> délka: 500 mm

## Sada obsahuje:

- > 4x kompletní vnitřní zásuvku výšky „D“
- > 1x kompletní vnitřní zásuvku výšky „M“
- > závěsy: 3x pro šířku 450 mm, 4x pro šířku 600 mm (jedná se o závěsy 155° vč. podložky a 2 ks tlumení)
- > přední díl bez drážky: 2x pro šířku 450 mm, 3x pro šířku 600 mm
- > příčný reling: 2x pro šířku 450 mm, 3x pro šířku 600 mm



MONTÁŽ  
A PLÁNOVÁNÍ

BARVA	ŠÍŘKA (MM)	KÓD
bílá	450	634224
	600	634227
černá	450	634226
	600	634229
šedá	450	634225
	600	634228



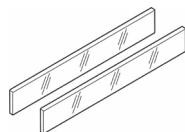
Přední díl a reling je dodáván v plné délce odpovídající celkovému potřebnému množství materiálu dle šířky zásuvek (je nutné krátit).

## VOLITELNÉ PŘÍSLUŠENSTVÍ

## Zásuvný prvek sklo

> pro zásuvku výšky „D“

DÉLKA (MM) / BARVA	ČÍRÉ	SATÉN
500	548084	548085



## Zásuvný prvek kovový

> pro zásuvku výšky „D“

DÉLKA (MM) / BARVA	BÍLÁ	ČERNÁ	ŠEDÁ
500	472687	512406	472685



## Držák zásuvného prvku

BARVA	KÓD
bílá	460309
černá	512409
šedá	460308



## Výsuv pro úzkou skříňku antaro komplet



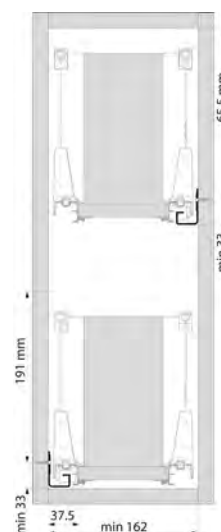
- > set pro kompletaci tzv. jarového výsuvu k použití u úzkých skříňek vyniká vysokou stabilitou
- > koresponduje se vzhledem ostatních zásuvek TANDEMBOX antaro
- > korpusové lišty jsou umístěny do kříže
- > délka: 500 mm



MONTÁŽ  
A PLÁNOVÁNÍ

## Sada obsahuje:

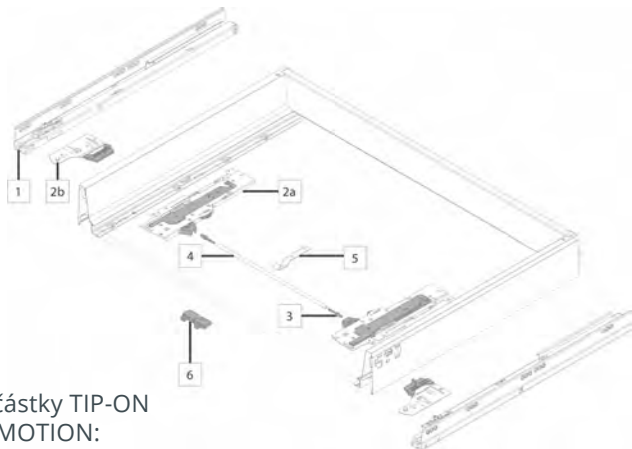
- > bočnice Tandembox antaro 2 páry
- > korpusové lišty 1 pár
- > vysoký držák zad „D“ 1 pár
- > nízký držák zad „M“ 1 pár
- > čelní kování 4 ks
- > podélný reling 1 pár
- > krytky bočnice 4 ks



BARVA / ŠÍŘKA (MM)	200*	VARIABILNÍ
bílá	549140	549141
šedá	549144	549145

\* Při variantě šířky 200 mm jsou součástí sady 16 mm přířezy dna a zad.

## TIP-ON BLUMOTION PRO TANDEMBOX



Součástky TIP-ON BLUMOTION:

- 1** korpusové lišty
- 2a** modul
- 2b** unašeč
- 3** synchronizační adaptér
- 4** hřídel synchronizace
- 5** držák pro hřídel synchronizace
- 6** podpěrný úhelník pro dno

### Zásuvný prvek kovový

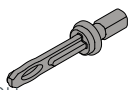
DÉLKA (MM) / NOSNOST (KG)	30	65
270	646734	-
300	646735	-
350	646736	-
400	646737	-
<b>1</b> 450	646738	646729
500	646739	646730
550	646740	646731
600	646741	646732
650	-	646733



## Světlá šířka korpusu ≥ 287 mm

### Synchronizační adaptér

- > pro světlou šířku korpusu ≥ 287 mm
- > symetrický, použití v kombinaci s hřídelí synchronizace (na každou hřídel synchronizace jsou potřeba 2 ks adaptéru)



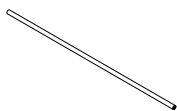
PRODUKT	KÓD
<b>3</b> adaptér	568838



Je součástí balení modulů. Je možné si tento adaptér objednat samostatně, např. v případě poškození, nebo ztráty.

### Hřídel synchronizace

- > vhodná pro šířku korpusu do 1 370 mm
- > doporučujeme použít od šířky korpusu ≥ 600 mm
- > kulatá
- > délka: 1 125 mm (ke zkrácení)

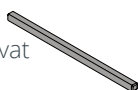


PRODUKT	KÓD
<b>4a</b> hřídel	568839

## Světlá šířka korpusu 238 - 286 mm

### Synchronizace pro úzké korpusy

- > pro světlou šířku korpusu 238-286 mm
- > symetrická, ke zkrácení, není potřeba nic dokupovat
- > hranatá
- > délka: 300 mm (ke zkrácení)



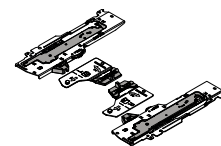
PRODUKT	KÓD
<b>4b</b> synchronizace	646783



Upozornění: změna velikosti potřebného prostoru +3 mm v porovnání s BLUMOTION.

### Sada modulů a unašečů

- > moduly TIP-ON BLUMOTION jsou adaptovány na příslušné hodnoty hmotnosti a jmenovité délky (každá varianta v jiné barvě)
- > unašeč je univerzálním způsobem využitelný pro všechny moduly TIP-ON BLUMOTION



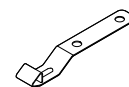
JEDNOTKA	DOPORUČENÉ HODNOTY	BARVA	KÓD
S0	jmenovitá délka 270-320 mm celk. hmotnost výsuvu ≤10 kg	bílá	646742
S1	jmenovitá délka 270-320 mm celk. hmotnost výsuvu ≤10 - 20 kg	světle šedá	646743
<b>2</b> L1**	jmenovitá délka 350-750 mm celk. hmotnost výsuvu ≤20 kg	světle šedá	646744
L3	jmenovitá délka 350-750 mm celk. hmotnost výsuvu ≤15 - 40 kg	tmavě šedá	646745
L5	jmenovitá délka 350-750 mm celk. hmotnost výsuvu ≤35-60 kg	černá	646746

\*\* L1 není možné kombinovat s korpusovými lištami s nosností 65 kg.

### VOLITELNÉ PŘÍSLUŠENSTVÍ

#### Držák hřídele synchronizace

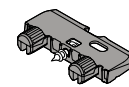
- > nutný pro šířku korpusu ≥ 750 mm
- > pro výsuvy nad dnem korpusu nebo nosníkem
- > zamezí prověšení hřídele synchronizace



PRODUKT	KÓD
<b>5</b> držák	646748

#### Podpěrný úhelník pro dno

- > nutný od šířky korpusu ≥ 750 mm
- > pro výsuvy nad dnem korpusu nebo nosníkem
- > pro podepření dna výsuvu



PRODUKT	KÓD
<b>6</b> úhelník	646747

#### Stabilizace čela

- > pro stabilizaci širokých a vysokých čel
- > zpevňuje spojení mezi dnem a čelem
- > doporučujeme pro šířku čela od 600 mm
- > na každé čelo jsou potřeba 2 ks



PRODUKT	KÓD
stabilizace	055344



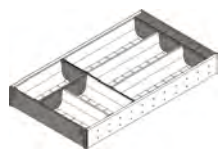
## PŘÍSLUŠENSTVÍ ORGA-LINE PRO TANDEMBOX

### Příborník

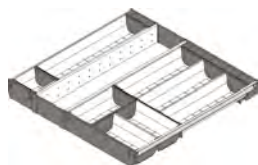
- > příborník lze různě kombinovat a sestavovat
- > předměty jsou uloženy přehledně a bezpečně
- > lze umývat v myčce na nádobí
- > materiál: nerezová ocel

ŠÍŘKA KORPUSU (MM)	HLOUBKA KORPUSU (MM)	KÓD
280	500	<b>123502</b>
600	500	<b>210095</b>
800	500	<b>144893</b>
900	500	<b>113801</b>
1 000	500	<b>356608</b>

šířka korpusu: 280 mm



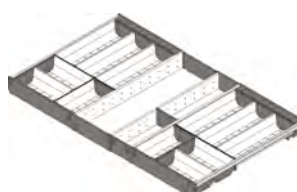
šířka korpusu: 600 mm



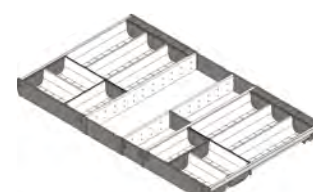
šířka korpusu: 800 mm



šířka korpusu: 900 mm



šířka korpusu: 1 000 mm



### Misky Orga-line

- > vyjímatelné misky je možné sestavovat a kombinovat individuálně
- > každá miska je z nerez oceli, a dá se tudíž i umývat v myčce na nádobí
- > s ORGA-LINE skvěle uložíte vše podle svých přání a v případě potřeby bude okamžitě po ruce

DĚLKA MISKY (MM)	ŠÍŘKA MISKY (MM)	KÓD
88	88	<b>384520</b>
176	88	<b>136150</b>
264	88	<b>136151</b>
352	88	<b>383080</b>



### Řezačka potravinové fólie

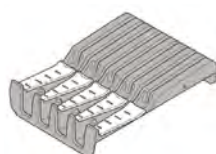
- > bez složitého hledání začátku role
- > ustříhnutí fólie rychle a rovně
- > včetně fólie
- > barva: prachově šedá



PRODUKT	KÓD
řezačka	<b>347226</b>

### Držák nožů

- > bezpečné uložení nožů v zásuvce
- > kapacita: 9 nožů
- > barva: prachově šedá



PRODUKT	KÓD
držák nožů	<b>201441</b>

### Řezačka hliníkové fólie

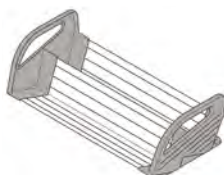
- > bez složitého hledání začátku role a zatrhávání fólie
- > ustříhnutí fólie rychle a rovně
- > včetně fólie
- > barva: prachově šedá



PRODUKT	KÓD
řezačka	<b>347227</b>

### Stojánek na kořenky


- > kořenky po ruce v zásuvce i mimo ni
- > lze umývat v myčce na nádobí
- > kořenky nejsou součástí balení
- > pro šířku korpusu 450 mm



PRODUKT	KÓD
stojánek	<b>395572</b>

### Držák talířů

- > bezpečné uložení talířů
- > kapacita: 12 talířů (o průměru 186 - 322 mm)
- > barva: orion šedá matná



PRODUKT	KÓD
držák talířů	<b>543781</b>

## VNITŘNÍ ČLENĚNÍ ORGA-LINE

### Příčka ke krácení

- > postup krácení:  
X = světlá šířka korpusu LW - 91 mm  
Y = sv. šířka korpusu - (šířka korpusu + 20 mm)  
Z = 177 mm



	PROVEDENÍ	DĚLKA (MM)	KÓD
1a	bílá	1 077	<b>472714</b>
	šedá	1 077	<b>472716</b>

### Koncovka pro příčku

- > výška relingu: D
- > připevnění na podélný reling



	PROVEDENÍ	KÓD
1b	bílá	<b>472689</b>
	šedá	<b>472691</b>

### Koncovka pro příčku - mezistěna

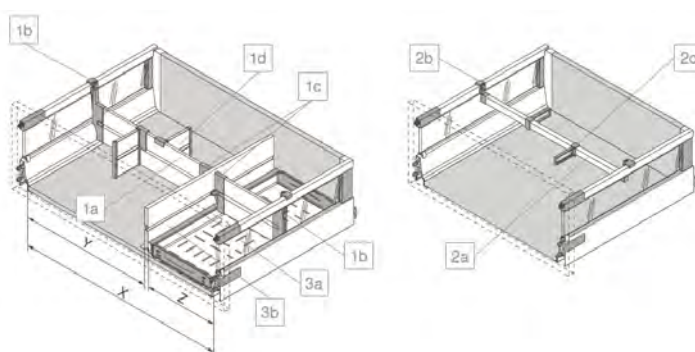
- > připevnění do drážky mezistěny



	BARVA	KÓD
1c	bílá	<b>289817</b>
	šedá	<b>460312</b>

### Podélné dělení pro příčku

	BARVA	kód
1d	bílá	<b>289820</b>
	šedá	<b>460314</b>



### Příčný reling


- > délka: 1 200 mm, ke zkrácení
- > příčný reling není možné kombinovat s mezistěnou
- > přířez: sv. šířka korpusu - 63 mm



	BARVA	KÓD
2a	bílá	<b>460289</b>
	šedá	<b>460288</b>

### Koncovka pro příčný reling

	BARVA	KÓD
2b	bílá	<b>494063</b>
	šedá	<b>494068</b>



### Podélné dělení pro příčný reling

	BARVA	KÓD
2c	bílá	<b>460293</b>
	šedá	<b>460292</b>



### Vana na láhve

- > šířka 216 mm, délka 474 mm
- > pro jmenovitou délku 500 mm a korpus šířky 300 mm



	PRODUKT	KÓD
3a	vana na láhve	<b>460316</b>

### Mezistěna

- > hloubka: 500 mm

	BARVA	KÓD
3b	bílá	<b>289822</b>
	šedá	<b>460315</b>





# SERVO-DRIVE ELEKTRICKÝ ZPŮSOB OTEVÍRÁNÍ

Elektrický způsob otevírání SERVO-DRIVE skýtá ve spodních skříňkách spoustu nových možností provedení a uspořádání. Je zcela jedno, zda máte čela bez úchytek nebo s ozdobnými prvky, zda těžké či lehké, široké nebo úzké výsuvy; měkké otevírání i zavírání se nikdy nemění.

- > otevření při dotyku kdekoliv na čítku
- > v kombinaci s BLUMOTION pro měkké a tiché dovření
- > s vertikálním nosíkem
- > pohonná servo jednotka a výsuv nejsou pevně spojeny
- > výsuvy se dají použít beze změny
- > jednoduchá montáž bez nářadí
- > nízká vestavná hloubka



### Distanční doraz

- > do výšky čela 300 mm použijte 2 ks, od výšky čela 300 mm použijte 4 ks
- > u korpusových lišt TANDEMBOX s nosností 65 kg použijte 4 ks, u korpusových lišt LEGRABOX s nosností 70 kg použijte rovněž 4 ks



	PRŮMĚR (MM)	KÓD
1	8	198622

### Nosník

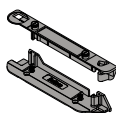
- > materiál: hliník
- > k nosníku délky 1 170 mm je potřeba dokoupit kabel




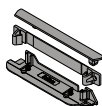
	DĚLKA (MM)	KÓD
2	750, s kabelem	199113
	1 170, bez kabelu	393811

### Držák nosníku

- > umožňují uchycení dvěma způsoby:
  - 3a konstrukce nosníku horizontálně, uchycení nahoře a dole
  - 3b konstrukce nosníku vertikálně, uchycení dole a vzadu



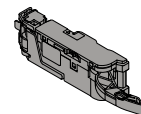
	UCHYCENÍ	KÓD
3	horizontální - nahoře/dole	283286
	vertikální - dole/vzadu	301067



### Pohonná SERVO jednotka

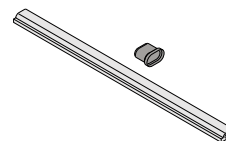
- > jmenovité napětí 24 V

	PRODUKT	KÓD
9	servo jednotka	198620



### Rozvodný kabel a koncová krytka

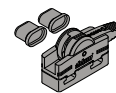
- > ke zkrácení
- > 1x rozvodný kabel a 5x koncová krytka na kabel
- > použitelný jako rozvodný kabel, kabel nosníku i komunikační kabel



	DĚLKA (M)	KÓD
11	8	198611

### Svorka a koncové krytky na kabel

- > balení obsahuje 1x svorku a 2x ochrannou koncovou krytku na kabel

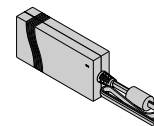


	PRODUKT	KÓD
12	svorka	198616

### Napájecí zdroj

- > bez napájecího kabelu

	PŘÍKON (W)	KÓD
13	24	198597



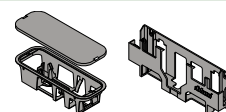
### Kabel napájecího zdroje

	DĚLKA (M)	KÓD
14	2	198599



### Držák napájecího zdroje

	UCHYCENÍ	KÓD
15	15a na dno	301068
	15b na stěnu korpusu	198600

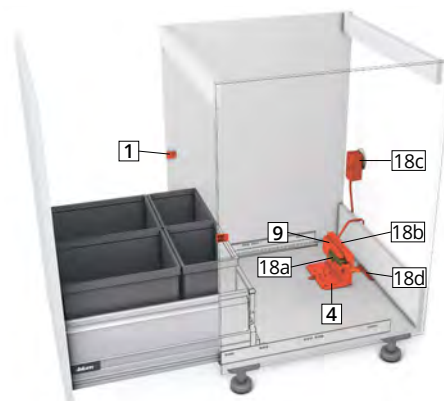




### SERVO-DRIVE uno pro odpadkové koše



- > pohodlné otevírání pomocí SERVO-DRIVE ve chvílích, kdy máte plné ruce
- > pro zásuvky TANDEMBOX i LEGRABOX
- > pro stojící odpadkové koše
- > balení obsahuje také šrouby a návod k montáži



Sada obsahuje:

- |     |                      |     |                                   |
|-----|----------------------|-----|-----------------------------------|
| 1   | distanční doraz 2 ks | 18b | ochranný kryt proti kapající vodě |
| 4   | držák servo jednotky | 18c | adaptér pro napájení 16 W         |
| 18a | přepavní pojistka    | 18d | pomůcka pro montáž                |

PRODUKT KÓD  
sada SERVO-DRIVE UNO **366440**

### SERVO-DRIVE flex pro lednice a mrazničky



- > pro všechny běžné vestavné lednice a mrazničky
- > samodovírací automatický mechanismus pro případ nechtěného otevření
- > zábrana proti nechtěnému otevření
- > pojistka proti spuštění
- > jednoduchá montáž a instalace
- > lednice – výška výklenku ≤ 1 780 mm
- > mrazničky – výška výklenku < 1 780 mm
- > balení obsahuje také vrt do dřevotřísky a montážní šablonu



Sada obsahuje:

- |     |                            |     |                      |
|-----|----------------------------|-----|----------------------|
| 9   | pohonná servo jednotka     | 1   | distanční doraz 3 ks |
| 17a | montážní podložka 2 ks     | 12a | svorka               |
| 17b | díl pro upevnění čela 2 ks |     |                      |
| 17c | čelní kování               |     |                      |
| 17d | kontaktní destička         |     |                      |
- Potřeba dokoupit:
- |    |                         |
|----|-------------------------|
| 16 | napájecí zdroj 24 W     |
| 14 | kabel napájecího zdroje |

**INFO** Pokud je spodní hrana lednice pod pracovní deskou < než 200 mm, nebo je nad ní, pak je potřeba dokoupit bezdrátový přijímač (kód 553925) a vypínač (kód 515741).

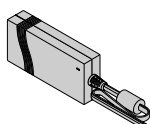
PRODUKT KÓD  
sada SERVO-DRIVE FLEX **553923**

#### VOLITELNÉ PŘÍSLUŠENSTVÍ

##### Držák napájecího zdroje

- > bez napájecího kabelu

PŘÍKON (W)	KÓD
13 24	<b>198597</b>



##### Kabel napájecího zdroje

DÉLKA (M)	KÓD
14 2	<b>198599</b>



# METABOX

METABOX. Jednoduše. Dobře. Osvědčeným způsobem.

Zásuvky a výsuvy METABOX se skládají jen z několika konstrukčních dílů. Vyzkoušejte si realizovat s osvědčeným Box systémem nejrozmanitější využití v kuchyni, hale, v koupelně nebo v kanceláři. Málo konstrukčních dílů – velká výhoda: METABOX namontujete v jediném okamžiku.



VÝŠKA ZÁSUVKY	VÝŠKA BOČNICE (MM)	POTŘEBNÝ PROSTOR (MM)	POTŘEBNÝ PROSTOR PRO VNITŘNÍ ZÁSUVKU (MM)
N	54	78	-
M	86	110*	113*
K	118	142*	145*
H	150	174*	177*

\* +2 mm s BLUMOTION, +3 mm pro vnitřní zásuvku s BLUMOTION



MONTÁŽ A PLÁNOVÁNÍ výška N



MONTÁŽ A PLÁNOVÁNÍ výška M

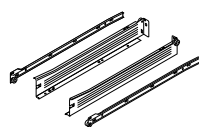


MONTÁŽ A PLÁNOVÁNÍ výška K



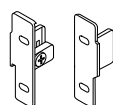
MONTÁŽ A PLÁNOVÁNÍ výška H

### Korpusové lišty včetně bočnic



DÉLKA (MM)	N		M		K		H	
	BÍLÁ	BÍLÁ	ŠEDÁ	BÍLÁ	BÍLÁ	ŠEDÁ	BÍLÁ	ŠEDÁ
270	046805	039189	100204	-	-	-	-	-
350	038037	014604	046807	046810	046812	-	-	-
400	046806	014618	524428	046811	044214	-	-	-
450	014619	014623	046809	044395	014622	-	-	-
500	014602	014606	041187	037649	014609	-	-	-
550	014603	038324	-	034395	014620	288374	-	-

### Čelní kování



VÝŠKA	VRUT		CLIP VRUT		CLIP EXPANDO	
	LEVÉ	PRAVÉ	LEVÉ	PRAVÉ	LEVÉ	PRAVÉ
N	014610	014614	-	-	-	-
M, K, H	014611	014615	027750	027751	031034	031035

### Krytky čelního kování

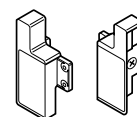
> pro čelní kování s montáží na vrut



VÝŠKA (MM) / BARVA	BÍLÁ	ŠEDÁ
2a	041440	014613

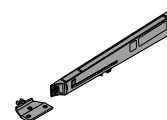
### Čelní kování pro vnitřní zásuvku

VÝŠKA	LEVÉ	PRAVÉ
M	021634	130907
K	173867	173868
H	027828	027827



### Tlumení BLUMOTION

VÝŠKA / BARVA	BÍLÁ	BÍLOŠEDÁ
4	348482	659964



#### Komponenty zásuvky N:

- 1 bočnice
- 2 čelní kování
- 4 tlumení BLUMOTION

#### Komponenty zásuvky M:

- 1 bočnice
- 2 čelní kování CLIP standardní čelní kování
- 2a krytka čelního kování
- 3 čelní kování vn. zásuvky
- 4 tlumení BLUMOTION


#### Komponenty zásuvky K:

- 1 bočnice
- 2 čelní kování CLIP standardní čelní kování
- 2a krytka čelního kování
- 3 čelní kování vn. zásuvky
- 4 tlumení BLUMOTION

#### Komponenty zásuvky H:

- 1 bočnice
- 2 čelní kování CLIP standardní čelní kování
- 2a krytka čelního kování
- 3 čelní kování vn. zásuvky
- 4 tlumení BLUMOTION

# VÝSUVY PRO DŘEVĚNÉ ZÁSUVKY



### MOVENTO: Skrytý vodící systém vyhovující nejvyšším nárokům

Vodící systém MOVENTO zaručí synchronizovaný lehký chod, seřízení čel ve 4 směrech i dynamickou nosnost 40 kg a 60 kg. MOVENTO pro bezúchytková čela se dá hravě kombinovat s elektrickým způsobem otevírání SERVO-DRIVE. Otevírání nábytku lehkým ťuknutím, zavírání měkce a tiše díky BLUMOTION.



### Vodící systém TANDEM - lehký chod po celou dobu životnosti nábytku

TANDEM, skrytý vodící systém pro dřevěné zásuvky: lehký chod a vysoký komfort pohybu ve všech místnostech v bytě. Tento systém nabízí oproti běžným kuličkovým výsuvům komfortnější seřízení čela.

## MOVENTO BLUMOTION



- > skrytý plný výsuv
- > s integrovaným a zároveň vypínatelným BLUMOTION S pro měkké a tiché zavírání
- > možnost kombinovat s TIP-ON BLUMOTION nebo SERVO-DRIVE
- > synchronizovaný tichý chod
- > seřízení do stran, seřízení výšky a sklonu bez nářadí
- > integrované nastavení hloubky bez nářadí
- > vyrovnání tolerancí do stran a do hloubky
- > kompatibilní s boční stabilizací pro MOVENTO
- > synchronizace od světlé šířky korpusu LW 265 mm



MONTÁŽ  
A PLÁNOVÁNÍ  
BLUMOTION



MONTÁŽ  
A PLÁNOVÁNÍ  
TIP-ON BLUMOTION

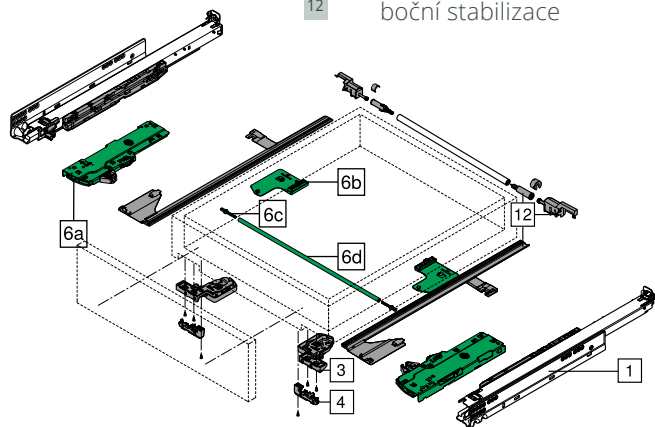
STANDARD  TIP ON

### Součástky MOVENTO BLUMOTION:

- 1 korpusové lišty
- 3 spojka
- 4 seřizovač hloubky
- 12 boční stabilizace

### Součástky MOVENTO TIP-ON BLUMOTION:

- 1 korpusové lišty
- 3 spojka
- 4 seřizovač hloubky
- 6a 6a sada TIP-ON
- 6c synchronizační adaptér
- 6d hřídel synchronizace
- 12 boční stabilizace



### Korpusové lišty

	DÉLKA (MM) / NOSNOST (KG)	40	60
	250*	737843	-
	270	737844	-
	300	737845	-
	320	740608	-
	350	737846	-
	380	740609	-
	400	737847	-
	420	740612	-
1	450	737848	737852
	480	740614	-
	500	737849	737853
	520	740615	-
	550	737850	737854
	580	-	754023
	600	737851	737855
	650	-	737856
	700	-	737857
	750	-	737858

\* Nelze použít pro variantu TIP-ON.

### Spojka

	PROVEDENÍ	KÓD
3	levá	396919
	pravá	396920



### Seřizovač hloubky



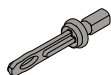
PRODUKT	KÓD
4 seřizovač	<b>396921</b>



### Synchronizační adaptér



- > pro světlou šířku korpusu  $\geq 314$  mm
- > symetrický, použití v kombinaci s hřídelí synchronizace (na každou hřídel synchronizace jsou potřeba 2 ks adaptéru)



PRODUKT	KÓD
6c adaptér	<b>568838</b>



Je součástí balení modulů. Je možné si tento adaptér objednat samostatně, např. v případě poškození, nebo ztráty

### Hřídel synchronizace



- > vhodná pro šířku korpusu do 1 370 mm
- > je možné použít od šířky korpusu  $\geq 314$  mm
- > doporučujeme použít od šířky korpusu  $\geq 600$  mm
- > kulatá
- > délka: 1 125 mm (ke zkrácení)

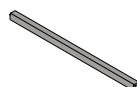


PRODUKT	KÓD
6d hřídel	<b>568839</b>

### Synchronizace pro úzké korpusy



- > pro světlou šířku korpusu 265-313 mm
- > symetrická, ke zkrácení
- > není potřeba nic dokupovat
- > hranatá
- > délka: 300 mm (ke zkrácení)

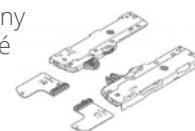


PRODUKT	KÓD
6e hřídel	<b>646783</b>

### Sada TIP-ON



- > moduly TIP-ON BLUMOTION jsou adaptovány na příslušné hodnoty hmotnosti a jmenovité délky (každá varianta v jiné barvě)
- > sada obsahuje modul (6a), unašeč (6b) a 2x adaptér pro synchronizace (6c)



JEDNOTKA	DOPORUČENÉ HODNOTY	BARVA	KÓD
S0	jmenovitá délka 270-320 mm celk. hmotnost výsuvu $\leq 10$ kg	bílá	<b>681837</b>
6a S1	jmenovitá délka 270-320 mm celk. hmotnost výsuvu $\leq 10 - 20$ kg	světle šedá	<b>568834</b>
6b L1**	jmenovitá délka 350-750 mm celk. hmotnost výsuvu $\leq 20$ kg	světle šedá	<b>568835</b>
L3	jmenovitá délka 350-750 mm celk. hmotnost výsuvu $\leq 15 - 40$ kg	tmavě šedá	<b>568836</b>
L5	jmenovitá délka 350-750 mm celk. hmotnost výsuvu $\leq 35-60$ kg	černá	<b>568837</b>

\*\* L1 není možné kombinovat s korpusovými lištami s nosností 60 kg.

### Boční stabilizace



- > vhodná pro šířku korpusu do 1 400 mm
- > ke zkrácení



DÉLKA (MM)	KÓD
400	<b>495426</b>
600	<b>420616</b>
750	<b>495427</b>

### Šablona pro seřízení mezery čela

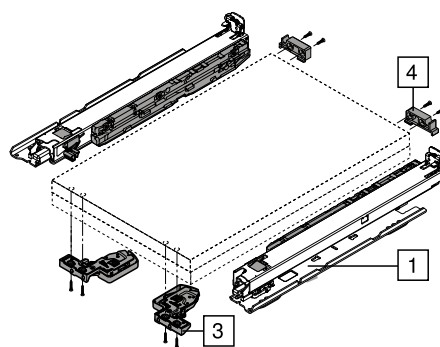
PRODUKT	KÓD
šablona	<b>568840</b>



### DOPORUČENÉ PRODUKTY



### MOVENTO BLUMOTION / montáž na dno korpusu - policový výsuv



MONTÁŽ  
A PLÁNOVÁNÍ

#### Korpusové lišty

DÉLKA (MM) / NOSNOST (KG)	KÓD
350	737859
400	737860
450	737861
500	737862



#### Spojka Movento

PROVEDENÍ	KÓD
3 levá	396919
pravá	396920



#### Nasouvací držák pro policový výsuv

MATERIÁL	KÓD
4 plast	495217



### Aretace policového výsuvu



> využitelná s plnými výsuvy MOVENTO a TANDEM, nelze využít s částečnými výsuvy TANDEM!

> možnost kombinovat s BLUMOTION, TIP-ON BLUMOTION a TIP-ON

> aretace na obou stranách

> odblokování je díky synchronizaci možné jednou rukou

> využitelná ve všech místnostech v bytě či domě

> bezpečná stabilita

> snadná montáž – kování slouží jako šablona

> instalace vedení v běžných pozicích k našroubování



MONTÁŽ  
A PLÁNOVÁNÍ

#### Aretace

> složení: 2x aretační modul\* 2x západka, 1x návod k montáži

\* Instalace je možná pouze s pomocí vrtů do dřevotřísky.



PRODUKT	KÓD
aretace	790766

#### Hřídel synchronizace

> MOVENTO a TANDEM: přířez: LW - 87 ± 1 mm

PRODUKT	KÓD
hřídel	790767



### MOVENTO TIP-ON



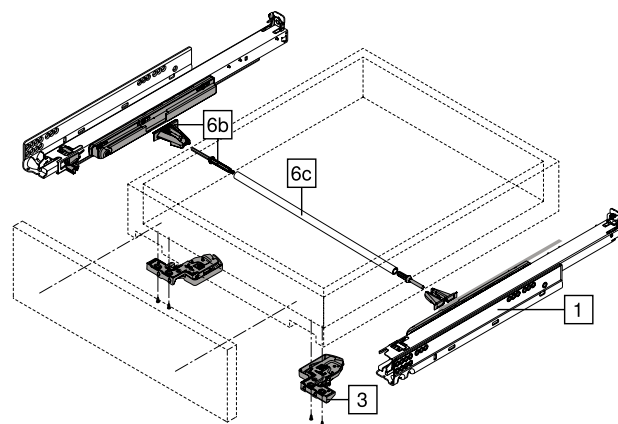
- > skrytý plný výsuv s integrovaným TIP-ON, mechanickým způsobem otvírání
- > synchronizovaný lehký chod
- > seřízení do stran, seřízení výšky a sklonu bez nářadí
- > integrované nastavení hloubky bez nářadí
- > vyrovnání tolerancí do stran a do hloubky
- > kompatibilní s boční stabilizací pro MOVENTO
- > volitelná synchronizace TIP-ON pro bezpečné spuštění rovněž u širokých čel



MONTÁŽ  
A PLÁNOVÁNÍ

#### Korpusové lišty

DÉLKA (MM) / NOSNOST (KG)	KÓD
300	554972
350	496388
400	496390
450	458640
500	420570
550	496394



#### Spojka Movento

PROVEDENÍ	KÓD
3 levá	396919
pravá	396920



#### Synchronizace TIP-ON

- > obsahuje: spojka, pojistka proti přetížení, 2x úchytka

PROVEDENÍ	KÓD
6b kulatá, šedá	420589



#### Hřídel synchronizace

- > délka: 1 400 mm

PROVEDENÍ	KÓD
6c kulatá, hliník	517245



#### Boční stabilizace

- > vhodná pro šířku korpusu do 1 400 mm
- > ke zkrácení

DÉLKA (MM)	KÓD
400	495426
600	420616
750	495427





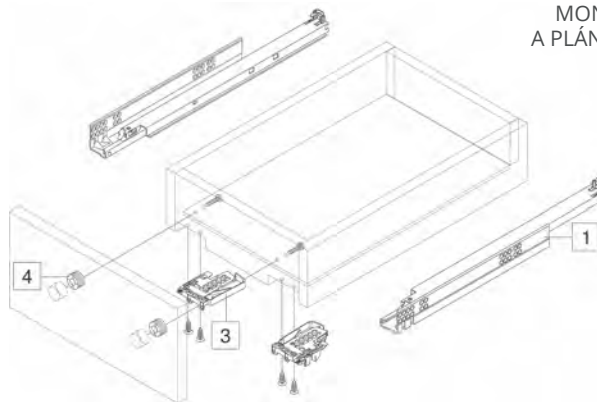
### TANDEM plus BLUMOTION



- > skrytý plný výsuv s integrovaným BLUMOTION
- > nastavení výšky bez nářadí
- > integrované nastavení a seřízení sklonu čílek bez nářadí
- > vyrovnání tolerancí do stran a do hloubky




MONTÁŽ  
A PLÁNOVÁNÍ



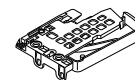
#### Korpusové lišty

DÉLKA (MM) / NOSNOST (KG)	PLNÝ VÝSUV		ČÁSTEČNÝ VÝSUV
	40	50	30
250	156291	-	-
270	046821	-	-
300	014759	-	384526
320	498438	-	-
350	014757	-	114696
380	299746	-	-
400	014745	-	226456
420	278738	-	-
450	014766	289138	204228
480	222023	-	-
500	014746	127910	114694
520	462526	528807	-
550	014761	117430	179115
580	-	494720	-
600	312150	153815	-
650	-	129927	-
700	-	383131	-
750	-	014762	-



#### Spojka

PROVEDENÍ	KÓD
3 levá	014747
pravá	014748



#### Čelní kování

- > nastavení čela ve dvou směrech ± 2 mm
- > potřebný otvor Ø 20 mm, hloubka 10,5 mm



PRODUKT	KÓD
4 čelní kování	014848

#### VOLITELNÉ PŘÍSLUŠENSTVÍ

#### Stabilizace TANDEM

PROVEDENÍ	KÓD
zásuvky o délce do 410 mm*	421101
zásuvky o délce do 600 mm*	542445
zásuvky o délce do 750 mm*	657219



### TANDEM plus TIP-ON



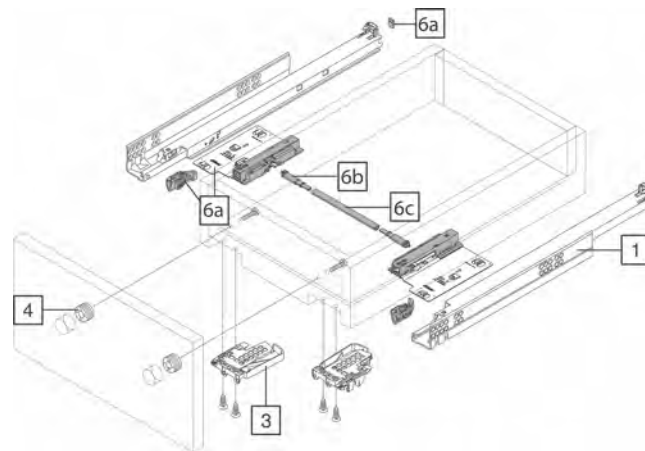

- > skrytý plný výsuv
- > nastavení výšky bez nářadí
- > integrované nastavení a seřízení sklonu čítek bez nářadí
- > vyrovnání tolerancí do stran a do hloubky
- > hodí se pro využití s TIP-ON bezúchytkovým otevíráním



MONTÁŽ  
A PLÁNOVÁNÍ

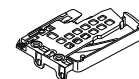
#### Korpusové lišty

DĚLKA (MM) / NOSNOST	30 KG	50 KG
250	412784	-
270	203135	-
300	143104	-
320	627056	-
350	122743	-
380	413535	-
400	127862	-
420	495442	-
1 450	135165	529210
480	495443	-
500	135166	529190
520	-	692538
550	133361	370338
580	-	692539
600	313940	674151
650	-	553912
700	-	669640
750	-	471428



#### Spojka

PROVEDENÍ	KÓD
3 levá	014747
pravá	014748



#### Čelní kování

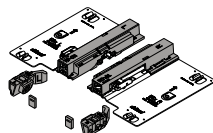
- > nastavení čela ve dvou směrech ± 2 mm
- > potřebný otvor Ø 20 mm, hloubka 10,5 mm



PRODUKT	KÓD
4 čelní kování	014848

#### Jednotka TIP-ON

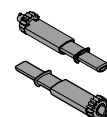
NOSNOST (KG)	KÓD
6a 30	290111
50	370342



#### Sada pastorků k synchronizaci

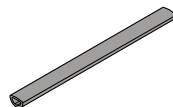
- > volitelné
- > sada obsahuje 2 ks (L + P)

PRODUKT	KÓD
6b sada pastorků	290113














#### Hřídel synchronizace

- > pro korpusy široké až 1 200 mm
- > délka hřídele: LW - 277 mm
- > půlkulatá









DĚLKA (MM)	KÓD
6C 889	290112

# ŠABLONY A MONTÁŽNÍ POMŮCKY

PRODUKT	MONTÁŽNÍ VIDEO	Možnosti zpracování												KÓD				
		AVENTOS	AVENTOS HF	AVENTOS HK-XS	CLIP top BLUMOTION	CLIP top	MODUL	LEGRABOX pure	LEGRABOX free	TANDEMBOX intivo	TANDEMBOX antaro	METABOX	MOVENTO		TANDEM	STANDARD	Ostatní výrobky	
<b>BOXFIX P</b>							●	●	●	●								676353
 BOXFIX P zajistí díky snadnému zacházení s ním a efektivní přípravě více komfortu při montáži LEGRABOX/ TANDEMBOX, montáž je díky pneumatickému upínání jednoduchá a rychlá							●	●										550764
<b>BOXFIX E-L</b>							●	●										550764
 montážní přípravek pro montáž zásuvek a čelních výsuvů LEGRABOX, způsob montáže: vruty jmenovitá délka: 270-650 mm šířka korpusu: 250-1 200 mm výška zadní stěny až 250 mm <b>Při objednávce obdržíte:</b> • 1x BOXFIX E-L • 1x středící vrták																		516270
<b>BOXFIX E-T</b>										●	●							516270
 montážní přípravek pro montáž zásuvek a čelních výsuvů TANDEMBOX antaro, způsob montáže: vruty jmenovitá délka: 270-650 mm šířka korpusu: 250-1 200 mm výška zadní stěny až 250 mm <b>Při objednávce obdržíte:</b> • 1x BOXFIX E-T • 1x středící vrták																		376880
<b>Univerzální samostatná šablona</b>		●	●	●	●	●	●	●	●	●	●	●	●	●	●	●	●	376880
 šablona pro předvrtání montážních pozic pro výsuvy, výklopy a montážní podložky a adaptéry, šablonu lze použít na smontovaném i nesmontovaném korpusu, nastavení hloubky pomocí stupnice, zpracování možné s pomocí rysky <b>Při objednávce obdržíte:</b> • 1x tělo univerzální samostatné šablony • 1x hloubkovou zarážku vrtáku (pr. 5 mm) • 1x redukční pouzdro (pr. 5 mm na pr. 2,5 mm) • 1x inbusový klíč																		424642
<b>Vrtací šablona pro distanční doraz</b>		●	●		●	●	●	●	●	●	●	●	●	●	●	●	●	424642
 šablona pro vyvrtání otvoru pro doraz na samostatném nebo smontovaném čele nebo na korpusu, zpracování možné na rysce a na dorazu (fixní rozměr 20 mm) <b>Při objednávce obdržíte:</b> • 1x vrtací šablonu pro distanční doraz • 1x hloubkovou zarážku vrtání pr. 8 mm • 1x redukční pouzdro pr. 8 mm na pr. 5 mm																		276619
<b>Univerzální vrtací šablona</b>		●					●	●	●	●	●	●	●	●	●	●	●	276619
 šablona pro označení nebo předvrtání montážních pozic pro čelní kování včetně relingu, zadní stěny a dna zásuvky u rychlomontážní verze METABOX C15 a rovněž pro čelní kování AVENTOS, nastavení dorazů s pomocí stupnice <b>Při objednávce obdržíte:</b> • 1x univerzální vrtací šablonu • 1x hloubkovou zarážku vrtání pr. 10 mm • 1x hloubkovou zarážku vrtání pr. 5 mm • 1x označovač pr. 10 mm • 1x označovač pr. 5 mm																		







PRODUKT	MONTÁŽNÍ VIDEO	Možnosti zpracování													KÓD		
		AVENTOS	AVENTOS HF	AVENTOS HK-XS	CLIP top BLUMOTION	CLIP top	MODUL	LEGRABOX pure	LEGRABOX free	TANDEMBOX intivo	TANDEMBOX antaro	METABOX	MOVENTO	TANDEM		STANDARD	Ostatní výrobky
<b>Vrchní fréza pro vytvoření polodrážky do dna</b>  <p>šablona pro precizní výrobu polodrážky do dna zásuvky LEGRABOX. Jednoduché upínání dna pro komfortní práci. Není nutná žádná příprava</p> <p><b>Při objednávce obdržíte:</b></p> <ul style="list-style-type: none"> <li>• 1x vrchní fréza pro vytvoření polodrážky do dna</li> <li>• 1x fréza (průměr 60 mm)</li> <li>• 2x dřevěný doraz</li> <li>• 1x sada nářadí</li> </ul>							●	●									634671
<b>Vrtací šablona pro LEGRABOX dno / zadní stěnu</b>  <p>šablona pro vyvrtání montážních otvorů pro montáž, do dna zásuvky (spojení bočnice/dna a zadní stěny/dna), šablona pro vyvrtání montážních otvorů pro montáž, do zadní stěny (spojení dřevěné zadní stěny/držáku dřevěné zadní stěny)</p> <p><b>Při objednávce obdržíte:</b></p> <ul style="list-style-type: none"> <li>• 1x vrtací šablonu</li> <li>• 1x hloubkovou zarážku vrtání pr. 2,5 mm</li> </ul>							●	●									550763
<b>Vrtací šablona pro MOVENTO / TANDEM</b>  <p>šablona pro vyvrtání otvorů pro montážní pozice háčků, pro vodicí lištu předvrtajte otvory pro montážní pozice spojky MOVENTO/TANDEM</p> <p><b>Při objednávce obdržíte:</b></p> <ul style="list-style-type: none"> <li>• 1x vrtací šablonu</li> <li>• 1x hloubkovou zarážku vrtání pr. 6 mm</li> </ul>												●	●				226400
<b>Vrtací šablona pro SPACE CORNER se SYNCROMOTION</b>  <p>šablona pro montáž kování SPACE CORNER SYNCROMOTION</p>																	355082
<b>Vrtací šablona pro uchycení držáku nosníku SERVO DRIVE</b>  <p>šablona pro označení nebo předvrtání montážních pozic pro koncovky nosníku SERVO-DRIVE, vrtací šablonu můžete použít na smontovaném i nesmontovaném korpusu a rovněž na jednotlivých komponentech (dno nebo půda či vlys), zpracování s pomocí rysky</p> <p><b>Při objednávce obdržíte:</b></p> <ul style="list-style-type: none"> <li>• 1x vrtací šablonu</li> <li>• 1x hloubkovou zarážku vrtání pr. 10 mm</li> <li>• 1x označovač pr. 10 mm</li> </ul>							●	●	●	●		●	●				514780
<b>Univerzální tyčová šablona</b>  <p>šablona pro předvrtání montážních pozic pro výsuvy, výklopy a montážní podložky a adaptéry, šablonu lze použít na smontovaném i nesmontovaném korpusu, nastavení hloubky pomocí stupnice, zpracování možné s pomocí rysky</p> <p><b>Při objednávce obdržíte:</b></p> <ul style="list-style-type: none"> <li>• 1x tyč šablony 1 000 mm se stupnicí</li> <li>• 4x univerzální tyčovou šablonu</li> <li>• 1x hloubkovou zarážku vrtání pr. 5 mm</li> <li>• 1x redukční pouzdro z pr. 5 mm na pr. 2,5 mm</li> <li>• 1x inbusový klíč</li> </ul>	●	●	●	●	●	●	●	●	●	●	●	●	●	●	●	●	410645

## 2.1 VÝSUVY BLUM – ŠABLONY A MONTÁŽNÍ POMŮCKY

### 2 VÝSUVY



PRODUKT	MONTÁŽNÍ VIDEO	Možnosti zpracování													KÓD			
		AVENTOS	AVENTOS HF	AVENTOS HKXS	CLIP top BLUMOTION	CLIP top	MODUL	LEGRABOX pure	LEGRABOX free	TANDEMBOX intivo	TANDEMBOX antaro	TANDEMBOX plus	METABOX	MOVENTO		TANDEM	STANDARD	Ostraní výrobky
<b>Univerzální označovací šablona</b>		●	●	●	●	●	●	●	●	●	●	●	●	●	●	●	●	682762
 jednoduché a variabilní použití pro vyznačování pozic otvorů																		
<b>Šablona pro nastavení mezery čela LEGRABOX / MOVENTO</b>							●	●					●					568840
 šablona pro precizní a komfortní nastavení čela ve vzdálenosti 2,5 mm u LEGRABOX a MOVENTO doporučujeme k montáži korpusových lišt TIP-ON BLUMOTION																		
<b>Šablona pro nastavení mezery čela TANDEMBOX</b>										●	●	●						646754
 šablona pro precizní a komfortní nastavení čela ve vzdálenosti 2,5 mm pro TANDEMBOX doporučujeme k montáži korpusových lišt TIP-ON BLUMOTION																		
<b>Označovač</b>		●	●	●	●	●	●	●	●	●	●	●	●	●	●	●	●	014848
 montážní pomůcka pro označení montážních pozic pro nastavitelné čelní kování 014 848, pr. 20 mm																		



  dodání do 24 hodin
   dodání do 5 dní
   na objednávku / na dotaz

## AVANTECH YOU

AvanTech YOU fascinuje! S tloušťkou boku pouhých 13 mm je řeč designu nekompromisně přímočará. Kde technika mizí v tenkém boku, tam vzniká prostor pro působení puristického designu. Žádné krytky ani otvory nenarušují čisté, hladké linie.

- > nový systém AvanTech YOU s plnovýsuvy Actro YOU a Yuadro YOU přináší unikátní kombinaci mnoha výhod
- > uživatele nábytku potěší elegantní a individuální design, sametově hladký chod a komfortní funkce Push to open Silent
- > výrobce nábytku ocení hospodárnou výrobu, snadnou montáž a rychlé seřízení

### BAREVNÁ PRAVIDLA:



### VÝSUVY ACTRO YOU

Výsuvy jsou základem pro suverénní a kreativní nábytkový design. Naplňují nábytek viditelnou, hmatatelnou a slyšitelnou dokonalostí.

Výkonné, měkké tlumení při dovírání.

- > jedinečně komfortní chod
- > mimořádně vysoká boční stabilita
- > dva stupně nosnosti (40 kg a 70 kg)
- > optimální rozložení zatížení díky synchronizaci

Push to open Silent otvírá bez úchytek a zavírá tlumeně.

### VÝSUVY QUADRO YOU

Jeden zásuvkový systém, dva typy výsuvů a identický vrtací obraz umožňují realizaci široké škály designu nábytku pro různé oblasti použití. Další variabilitu nabízejí rozličné komfortní funkce.

- > výkonná a precizní technika
- > zaručeně dlouhá životnost
- > osvědčený a neustále zdokonalovaný výsuv
- > nosnost do 30 kg

Účinné, měkké tlumení Silent System.

Volitelně Push to open Silent, otvírá bez úchytek a zavírá tlumeně.



PREZentační  
VIDEO  
AvanTech YOU



Montážní  
VIDEO  
AvanTech YOU



Zásuvky AvanTech YOU můžete nasadit na nově vyvinuté plnovýsuvy Actro YOU s nosností 10, 40 a 70 kg, ale také na osvědčené plnovýsuvy Quadro YOU s nosností 10 a 30 kg.





## AvanTech YOU - kompletní zásuvka



- > zásuvkový systém s dvojitými boky
- > integrované seřízení výšky, strany a náklonu
- > povrchová úprava práškové lakovaná ocel v základních barvách stříbrná, bílá a antracit

Sada obsahuje:

- > 1 ks bok pravý a levý
- > 2 ks výsuvů Actro YOU nebo Quadro YOU
- > 2 ks designové profily v barvě boků
- > 2 ks příchytky čela k našroubování
- > 2 ks stabilizátor zad
- > upevňovací materiál

### AvanTech YOU - výška 77 mm

TYP VÝSUVU	Actro YOU						Quadro YOU		
	40 KG			70 KG			30 KG		
NOSNOST									
DÉLKA (MM) / BARVA	STŘÍBRNÁ	BÍLÁ	ANTRACIT	STŘÍBRNÁ	BÍLÁ	ANTRACIT	STŘÍBRNÁ	BÍLÁ	ANTRACIT
400	803971	803972	803973	-	-	-	803992	803993	803994
450	803974	803975	803976	803983	803984	803985	803995	803996	803997
500	803977	803978	803979	803986	803987	803988	803998	803999	804000
550	803980	803981	803982	803989	803990	803991	804001	804002	804003



MONTÁŽNÍ NÁVOD



### AvanTech YOU - výška 101 mm

TYP VÝSUVU	Actro YOU								
	10 KG			40 KG			70 KG		
NOSNOST									
DÉLKA (MM) / BARVA	STŘÍBRNÁ	BÍLÁ	ANTRACIT	STŘÍBRNÁ	BÍLÁ	ANTRACIT	STŘÍBRNÁ	BÍLÁ	ANTRACIT
270	804004	804005	804006	804013	804014	804015	-	-	-
300	804007	804008	804009	804016	804017	804018	-	-	-
350	804010	804011	804012	804019	804020	804021	-	-	-
400	-	-	-	804022	804023	804024	-	-	-
450	-	-	-	804025	804026	804027	804037	804038	804039
500	-	-	-	804028	804029	804030	804040	804041	804042
550	-	-	-	804031	804032	804033	804043	804044	804045
600	-	-	-	804034	804035	804036	804046	804047	804048
650	-	-	-	-	-	-	804049	804050	804051



MONTÁŽNÍ NÁVOD



### AvanTech YOU - výška 139 mm

TYP VÝSUVU	Actro YOU								
	10 KG			40 KG			70 KG		
NOSNOST									
DÉLKA (MM) / BARVA	STŘÍBRNÁ	BÍLÁ	ANTRACIT	STŘÍBRNÁ	BÍLÁ	ANTRACIT	STŘÍBRNÁ	BÍLÁ	ANTRACIT
300	804076	804077	804078	804082	804083	804084	-	-	-
350	804079	804080	804081	804085	804086	804087	-	-	-
400	-	-	-	804088	804089	804090	-	-	-
450	-	-	-	804091	804092	804093	804103	804104	804105
500	-	-	-	804094	804095	804096	804106	804107	804108
550	-	-	-	804097	804098	804099	804109	804110	804111
600	-	-	-	804100	804101	804102	804112	804113	804114



MONTÁŽNÍ NÁVOD



## 2.7 VÝSUVY HETTICH - AVANTECH YOU

### 2 VÝSUVY

#### AvanTech YOU - výška 187 mm

TYP VÝSUVU NOSNOST	Actro YOU								
	10 KG			40 KG			70 KG		
DĚLKA (MM) / BARVA	STŘÍBRNÁ	BÍLÁ	ANTRACIT	STŘÍBRNÁ	BÍLÁ	ANTRACIT	STŘÍBRNÁ	BÍLÁ	ANTRACIT
270	<b>804136</b>	<b>804137</b>	<b>804138</b>	<b>804145</b>	<b>804146</b>	<b>804147</b>	-	-	-
300	<b>804139</b>	<b>804140</b>	<b>804141</b>	<b>804148</b>	<b>804149</b>	<b>804150</b>	-	-	-
350	<b>804142</b>	<b>804143</b>	<b>804144</b>	<b>804151</b>	<b>804152</b>	<b>804153</b>	-	-	-
400	-	-	-	<b>804154</b>	<b>804155</b>	<b>804156</b>	-	-	-
450	-	-	-	<b>804157</b>	<b>804158</b>	<b>804159</b>	<b>804169</b>	<b>804170</b>	<b>804171</b>
500	-	-	-	<b>804160</b>	<b>804161</b>	<b>804162</b>	<b>804172</b>	<b>804173</b>	<b>804174</b>
550	-	-	-	<b>804163</b>	<b>804164</b>	<b>804165</b>	<b>804175</b>	<b>804176</b>	<b>804177</b>
600	-	-	-	<b>804166</b>	<b>804167</b>	<b>804168</b>	<b>804178</b>	<b>804179</b>	<b>804180</b>
650	-	-	-	-	-	-	<b>804181</b>	<b>804182</b>	<b>804183</b>

TYP VÝSUVU NOSNOST	Quadro YOU					
	10 KG			30 KG		
DĚLKA (MM) / BARVA	STŘÍBRNÁ	BÍLÁ	ANTRACIT	STŘÍBRNÁ	BÍLÁ	ANTRACIT
270	<b>804184</b>	<b>804185</b>	<b>804186</b>	-	-	-
300	<b>804187</b>	<b>804188</b>	<b>804189</b>	-	-	-
350	<b>804190</b>	<b>804191</b>	<b>804192</b>	-	-	-
400	-	-	-	<b>804193</b>	<b>804194</b>	<b>804195</b>
450	-	-	-	<b>804196</b>	<b>804197</b>	<b>804198</b>
500	-	-	-	<b>804199</b>	<b>804200</b>	<b>804201</b>
550	-	-	-	<b>804202</b>	<b>804203</b>	<b>804204</b>
600	-	-	-	<b>804205</b>	<b>804206</b>	<b>804207</b>



MONTÁŽNÍ  
NÁVOD



#### AvanTech YOU - výška 251 mm

TYP VÝSUVU NOSNOST	Actro YOU								
	10 KG			40 KG			70 KG		
DĚLKA (MM) / BARVA	STŘÍBRNÁ	BÍLÁ	ANTRACIT	STŘÍBRNÁ	BÍLÁ	ANTRACIT	STŘÍBRNÁ	BÍLÁ	ANTRACIT
350	<b>804208</b>	<b>804209</b>	<b>804210</b>	<b>804211</b>	<b>804212</b>	<b>804213</b>	-	-	-
400	-	-	-	<b>804214</b>	<b>804215</b>	<b>804216</b>	-	-	-
450	-	-	-	<b>804217</b>	<b>804218</b>	<b>804219</b>	<b>804229</b>	<b>804230</b>	<b>804231</b>
500	-	-	-	<b>804220</b>	<b>804221</b>	<b>804222</b>	<b>804232</b>	<b>804233</b>	<b>804234</b>
550	-	-	-	<b>804223</b>	<b>804224</b>	<b>804225</b>	<b>804235</b>	<b>804236</b>	<b>804237</b>
600	-	-	-	<b>804226</b>	<b>804227</b>	<b>804228</b>	<b>804238</b>	<b>804239</b>	<b>804240</b>
650	-	-	-	-	-	-	<b>804241</b>	<b>804242</b>	<b>804243</b>

TYP VÝSUVU NOSNOST	Quadro YOU					
	10 KG			30 KG		
DĚLKA (MM) / BARVA	STŘÍBRNÁ	BÍLÁ	ANTRACIT	STŘÍBRNÁ	BÍLÁ	ANTRACIT
350	<b>804244</b>	<b>804245</b>	<b>804246</b>	-	-	-
400	-	-	-	<b>804247</b>	<b>804248</b>	<b>804249</b>
450	-	-	-	<b>804250</b>	<b>804251</b>	<b>804252</b>
500	-	-	-	<b>804253</b>	<b>804254</b>	<b>804255</b>
550	-	-	-	<b>804256</b>	<b>804257</b>	<b>804258</b>
600	-	-	-	<b>804259</b>	<b>804260</b>	<b>804261</b>



MONTÁŽNÍ  
NÁVOD



### AvanTech YOU - komponenty

#### Výsuv Actro YOU

- plnovýsuv pro Avantech YOU a dřevěné zásuvky
- integrován tlumení Silent System
- pozinkovaná ocel
- balení obsahuje levý a pravý výsuv



DÉLKA (MM) / NOSNOST	10 KG	40 KG	70 KG
270	802442	802445	-
300	802443	802446	-
350	802444	802447	-
400	-	802264	-
450	-	802265	802268
500	-	802266	802269
550	-	802267	802270
600	-	802448	802449
650	-	-	802450

#### Výsuv Quadro YOU

- plnovýsuv pro Avantech YOU a dřevěné zásuvky
- integrován tlumení Silent System
- pozinkovaná ocel
- balení obsahuje levý a pravý výsuv



DÉLKA (MM) / NOSNOST	10 KG	30 KG
270	802451	-
300	802452	-
350	802453	-
400	-	802271
450	-	802272
500	-	802273
550	-	802274
600	-	802454

#### Spojky Actro YOU

- pro použití Actro YOU s dřevěnou zásuvkou
- výškové seřízení + 3 mm
- sada L+P



PRODUKT	KÓD
spojky	807999

#### Spojky Quadro YOU


- pro použití Quadro YOU s dřevěnou zásuvkou
- výškové seřízení + 3 mm
- sada L+P



PRODUKT	KÓD
spojky	809161

#### Push to open Silent pro Actro YOU


- jednotky lze propojit synchronizační tyčí
- sada obsahuje: 1 ks pravá a levá jednotka Push to Open Silent, 1 ks aktivátor (pravý + levý), 2 ks adaptér pro synchronizaci



DÉLKA (MM)	CELK. HMOTNOST ZÁSUVKY (KG)	KÓD
270-350	< 10	802587
270-650	8 - 20	802588
270-650	10 - 40	802327
400-650	20 - 70	802328

#### Push to open Silent pro Quadro YOU

- jednotky lze propojit synchronizační tyčí
- sada obsahuje: 1 ks pravá a levá jednotka Push to Open Silent, 1 ks aktivátor (pravý + levý), 2 ks adaptér pro synchronizaci



DÉLKA (MM)	CELK. HMOTNOST ZÁSUVKY (KG)	KÓD
270-350	< 10	802592
270-600	8 - 20	802593
270-600	10 - 30	802329

#### Vrut do DT Senkopf

ROZMĚR (MM)	KÓD
3,5 x 16	802330
4 x 16	802331



#### Šroub metrický Panhead

ROZMĚR (MM)	KÓD
3,5 x 12	808414



#### Vrut do DT Panhead

ROZMĚR (MM)	KÓD
3,5 x 12	058899
3,5 x 20	802332



#### Eurošroub

ROZMĚR (MM)	KÓD
6 x 14	470012
6,3 x 14	010193





### Spojovací materiál pro čela

- > pro čela tloušťky od 10 mm
- > s použitím se standardní přichytkou čela
- > sada obsahuje:
  - 10 ks pouzdro  $\varnothing$  10 x 8 mm
  - 10 ks samořezný šroub  $\varnothing$  3,5 x 16 mm



PRODUKT	KÓD
hmoždinka	<b>802326</b>

### Stabilizátor čela

- > pro stabilizaci širokých nebo vysokých čel
- > doporučené použití při šířce korpusu nad 600 mm nebo výšce čela nad 450 mm



PRODUKT	KÓD
stabilizátor	<b>519181</b>

### Stabilizátor zad


- > pro dřevěná a hliníková záda
- > 1 ks pro korpus šířky  $\geq$  600 mm; 2 ks  $\geq$  800 mm; 3 ks = 1200 mm



PRODUKT	KÓD
stabilizátor	<b>802583</b>

### Tahač vnitřní zásuvky

- > k zalisování a naklapnutí
- > není vhodný pro vnitřní čelo z individuálního materiálu



PRODUKT	STŘÍBRNÁ	bílá	antracit
tahač	<b>802586</b>	<b>802585</b>	<b>802584</b>

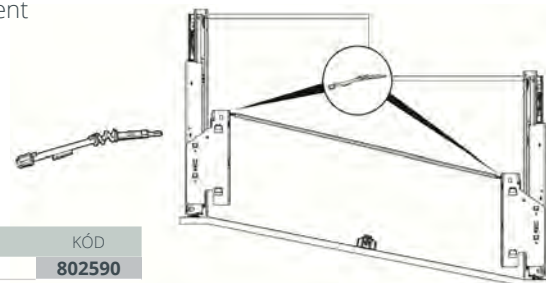
### Dekoratивní profil

- > volitelný dekorativní prvek
- > k navaknutí na horní hranu boku
- > materiál: plast



### Flexi adaptér

- > k použití při přesazení hloubky výsuvů se šikmým nebo tvarovaným čelem zásuvky
- > nahrazuje adaptér k synchronizaci v sadě Push to open Silent



PRODUKT	KÓD
adaptér	<b>802590</b>

DĚLKA (MM) / BARVA	HLINÍK	NEREZOVÁ OČEL	CHROM	DUB	OŘECH
270	<b>802525</b>	<b>802527</b>	<b>802526</b>	<b>802524</b>	<b>802528</b>
300	<b>802530</b>	<b>802532</b>	<b>802531</b>	<b>802529</b>	<b>802533</b>
350	<b>802535</b>	<b>802537</b>	<b>802536</b>	<b>802534</b>	<b>802538</b>
400	<b>802540</b>	<b>802542</b>	<b>802541</b>	<b>802539</b>	<b>802543</b>
450	<b>802545</b>	<b>802547</b>	<b>802546</b>	<b>802544</b>	<b>802548</b>
500	<b>802550</b>	<b>802552</b>	<b>802551</b>	<b>802549</b>	<b>802553</b>
550	<b>802555</b>	<b>802557</b>	<b>802556</b>	<b>802554</b>	<b>802558</b>
600	<b>802560</b>	<b>802562</b>	<b>802561</b>	<b>802559</b>	<b>802563</b>
650	<b>802565</b>	<b>802567</b>	<b>802566</b>	<b>802564</b>	<b>802568</b>

### Synchronizace pro Push open Silent

- > pro šířky korpusu od 600 mm, lze použít od 275 mm
- > tyč 2 000 mm lze zkrátit nebo prodloužit pomocí spojky
- > tyč eloxovaný hliník, spojka plast

PRODUKT	KÓD
tyč	<b>684834</b>
spojka	<b>684836</b>



- > adaptér pro vícenásobnou synchronizaci
- > lze použít pro dvě nebo tři zásuvky spojené jedním společným čelem



PRODUKT	KÓD
adaptér	<b>802589</b>

### Čelo vnitřní zásuvky AvanTech YOU

- > hliníkové čelo vnitřní zásuvky 101, 139, 187 mm ke zkrácení
- > pro individuální i standardní šířky korpusů
- > délka 2 000 mm
- > hliníkový profil s práškovou barvou



MONTÁŽNÍ NÁVOD

VÝŠKA BOKU (MM) / BARVA	STŘÍBRNÁ	BÍLÁ	ANTRACIT
101	<b>802457</b>	<b>802456</b>	<b>802455</b>
139	<b>802460</b>	<b>802459</b>	<b>802458</b>
187	<b>802463</b>	<b>802462</b>	<b>802461</b>



### Spojky pro vnitřní čela

- > sada spojek čela pro vnitřní zásuvky s boky AvanTech YOU a hliníkovým čelem
- > sada obsahuje: 2 ks přichytky čela, 2 ks boční krytka, 1 ks stabilizátor čela, upevňovací materiál
- > materiál: plast / ocel

VÝŠKA BOKU (MM) / BARVA	STŘÍBRNÁ	BÍLÁ	ANTRACIT
101	<b>802576</b>	<b>802575</b>	<b>802574</b>
139	<b>802579</b>	<b>802578</b>	<b>802577</b>
187	<b>802582</b>	<b>802581</b>	<b>802580</b>



## INNOTECH ATIRA

InnoTech Atira je systém zásuvek s výraznou individualitou. Přímočaré hranaté kontury s osobitým designem vyniknou v nábytku pro kuchyně a jiné interiéry.

- > osobitý, všestranný a flexibilní design
- > atraktivní barevná provedení
- > různá řešení vysokých zásuvek
- > stavebnicový systém organizérů
- > **Vyznamenaný design:** čisté přímočaré linie ve spojení s osvědčenou technikou. InnoTech Atira se prezentuje charakteristickými hranatými tvary a vysokým výkonem.
- > **Jeden pro všechny:** koncepce platformy staví všechny rozmanité designové varianty na jedné univerzální výšce bočnic. Výhodou je snadný upgrade na TopSide a DesignSide.
- > **Perfektní souhra z každého úhlu pohledu:** všechny komponenty jsou barevně vzájemně sladěny.

### BAREVNÁ PROVEDENÍ:



PREZENTAČNÍ  
VIDEO



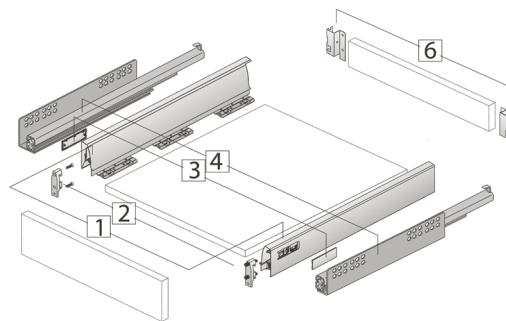
MONTÁŽNÍ  
VIDEO



**TIP** USNADNĚTE SI  
OBJEDNÁVÁNÍ  
zásuvek pomocí  
jednoho kódu



## InnoTech Atira - výška 54 mm



MONTÁŽ  
A PLÁNOVÁNÍ

### Bok InnoTech Atira



DÉLKA (MM) / BARVA	ANTRACIT		BÍLÁ		STŘÍBRNÁ	
	LEVÝ	PRAVÝ	LEVÝ	PRAVÝ	LEVÝ	PRAVÝ
1 470	647907	647912	647908	647913	292359	292362

### Přichytka čela

> provedení: bílý plast



PROVEDENÍ	KÓD
2 k přišroubování s rozpěrnými pouzdry	181642
	181674

### Krytka

PROVEDENÍ	ANTRACIT	BÍLÁ	STŘÍBRNÁ	CHROM
3 s logem Hettich	646588	646587	648047	648052



### Výsuv Quadro V6 / V6+

> s integrovaným tlumením Silent System  
> výsuv Quadro V6 - nosnost 30 kg  
> výsuv Quadro V6+ - nosnost 50 kg



### Držák zad

BARVA	LEVÝ	PRAVÝ
6 antracit	648069	292456
bílá	648070	648075
stříbrná	292453	648074



DÉLKA (MM) / NOSNOST	30 KG		50 KG	
	LEVÝ	PRAVÝ	LEVÝ	PRAVÝ
260	807768	807769	-	-
300	807778	807779	807848	807849
350	807788	807789	807860	807861
420	807798	807799	807872	807873
470	807808	807809	807884	807897
520	807818	807819	807885	807908
620	-	-	807896	807909

## Kompletní zásuvka výšky 54 mm

Sada obsahuje:

- 1 boky Atira L+P
- 2 přichytka čela s hmoždinkou 2 ks
- 3 krytky 2 ks
- 4 výsuvy Quadro V6 L+P 30 kg
- 6 držáky zad L+P

DÉLKA (MM) / BARVA	ANTRACIT	BÍLÁ	STŘÍBRNÁ
470	692646	692647	692648

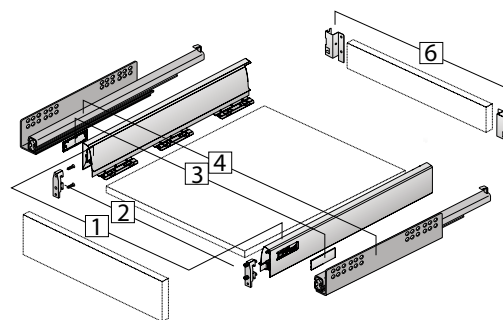


## 2.8 VÝSUVY HETTICH - INNOTECH ATIRA

2 VÝSUVY



### InnoTech Atira - výška 70 mm



MONTÁŽ  
A PLÁNOVÁNÍ

#### Bok InnoTech Atira



DÉLKA (MM) / BARVA	ANTRACIT		BÍLÁ		STŘÍBRNÁ	
	LEVÝ	PRAVÝ	LEVÝ	PRAVÝ	LEVÝ	PRAVÝ
260	647914	647918	646553	646554	646555	646556
300	647919	647923	646557	646558	646559	646560
350	647924	647928	646561	646562	646563	646564
420	647929	647933	646565	646566	646567	646568
470	647934	647938	646569	646570	646571	646572
520	647939	647943	646573	646574	646575	646576
620	647944	647948	646577	646578	646579	646580

#### Příchytky čela

> provedení: bílý plast



PROVEDENÍ	KÓD
2 k přišroubování s rozpěrnými pouzdry	181642
	181674

#### Krytka

PROVEDENÍ	ANTRACIT	BÍLÁ	STŘÍBRNÁ	CHROM
3 s logem Hettich	646588	646587	648047	648052

#### Výsuv Quadro V6 / V6+

> s integrovaným tlumením Silent System  
> výsuv Quadro V6 - nosnost 30 kg  
> výsuv Quadro V6+ - nosnost 50 kg



DÉLKA (MM) / NOSNOST	30 KG		50 KG	
	LEVÝ	PRAVÝ	LEVÝ	PRAVÝ
260	807768	807769	-	-
300	807778	807779	807848	807849
350	807788	807789	807860	807861
420	807798	807799	807872	807873
470	807808	807809	807884	807897
520	807818	807819	807885	807908
620	-	-	807896	807909

#### Držák zad

PROVEDENÍ	LEVÝ
6 levý	646581
6 pravý	646582



### Kompletní zásuvka výšky 70 mm

Sada obsahuje:

- 1 boky Atira L+P
- 3 krytky 2 ks
- 4 výsuvy Quadro V6 L+P 30 kg (V6+ 50 kg\*)
- 6 držáky zad L+P

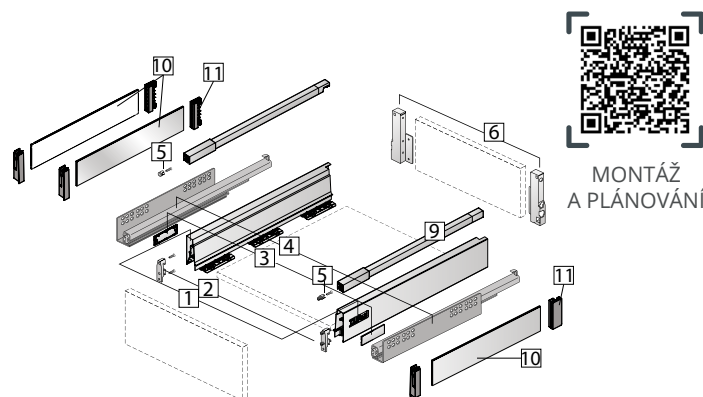
Potřeba dokoupit:

- 2 příchytky čela 2 ks

DÉLKA (MM) / BARVA	ANTRACIT	BÍLÁ	STŘÍBRNÁ
260	671932	650746	650740
300	671933	650747	650741
350	671934	650748	650742
420	671935	650749	650743
470	671936	650750	647332
520	671937	650751	650744
620*	671938	650752	650745

\* Sada obsahuje výsuvy Quadro V6+ s nosností 50 kg.

## InnoTech Atira - výška 144 mm



### Bok InnoTech Atira



DÉLKA (MM) / BARVA	ANTRACIT		BÍLÁ		STŘÍBRNÁ	
	LEVÝ	PRAVÝ	LEVÝ	PRAVÝ	LEVÝ	PRAVÝ
260	647914	647918	646553	646554	646555	646556
300	647919	647923	646557	646558	646559	646560
350	647924	647928	646561	646562	646563	646564
420	647929	647933	646565	646566	646567	646568
470	647934	647938	646569	646570	646571	646572
520	647939	647943	646573	646574	646575	646576
620	647944	647948	646577	646578	646579	646580

### Krytka

PROVEDENÍ	ANTRACIT	BÍLÁ	STŘÍBRNÁ	CHROM
3 s logem Hettich	646588	646587	648047	648052

### Držák zad

PROVEDENÍ	LEVÝ	PRAVÝ
6 antracit	648059	648063
bílá	646581	646582
stříbrná	181747	181748

### Přichytka relingu

PROVEDENÍ	KÓD
5 s hmoždinkou na vrut	292580
	181602

### Přichytka čela

> provedení: bílý plast

PROVEDENÍ	KÓD
2 k přišroubování s rozpěrnými pouzdry	181642
	181674

### Výsuv Quadro V6 / V6+

> s integrovaným tlumením Silent System  
> výsuv Quadro V6 - nosnost 30 kg  
> výsuv Quadro V6+ - nosnost 50 kg

DÉLKA (MM) / NOSNOST	30 KG		50 KG	
	LEVÝ	PRAVÝ	LEVÝ	PRAVÝ
260	807768	807769	-	-
300	807778	807779	807848	807849
350	807788	807789	807860	807861
420	807798	807799	807872	807873
470	807808	807809	807884	807897
520	807818	807819	807885	807908
620	-	-	807896	807909

### Podélný reling

DÉLKA (MM) / BARVA	ANTRACIT		BÍLÁ		STŘÍBRNÁ	
	LEVÝ	PRAVÝ	LEVÝ	PRAVÝ	LEVÝ	PRAVÝ
260	648116	648120	646589	646590	646617	646618
300	648121	648125	646591	646592	646619	646620
350	648126	648130	646593	646594	646621	646622
420	648131	648135	646595	646596	646623	646624
470	648136	648140	646597	646598	646625	646626
520	648141	648145	646599	646600	646627	646628
620	648146	648150	646601	646602	646629	646630

## Kompletní zásuvka výšky 144 mm

Sada obsahuje:

- boky Atira L+P
- krytky 2 ks
- výsuvy Quadro V6 L+P 30 kg (V6+ 50 kg\*)
- přichytka relingu 2 ks
- držáky zad L+P
- reling L+P

Potřeba dokoupit:

- přichytka čela 2 ks

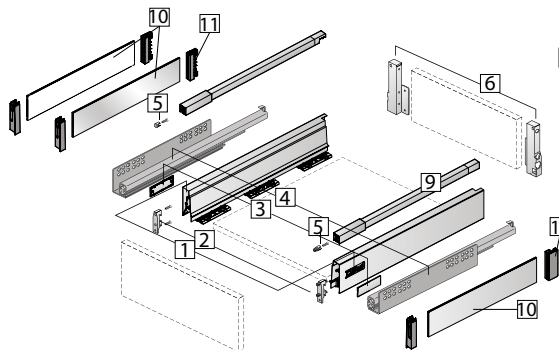
DÉLKA (MM) / BARVA	ANTRACIT	BÍLÁ	STŘÍBRNÁ
260	671939	650759	650753
300	671940	650760	650754
350	671941	650761	650755
420	671942	650762	650756
470	671943	650763	647333
520	671944	650764	650757
620*	671945	650765	650758

\* Sada obsahuje výsuvy Quadro V6+ s nosností 50 kg.

### InnoTech Atira - výška 176 mm



MONTÁŽ  
A PLÁNOVÁNÍ



#### Bok InnoTech Atira



DÉLKA (MM) / BARVA	ANTRACIT		BÍLÁ		STŘÍBRNÁ	
	LEVÝ	PRAVÝ	LEVÝ	PRAVÝ	LEVÝ	PRAVÝ
260	647914	647918	646553	646554	646555	646556
300	647919	647923	646557	646558	646559	646560
350	647924	647928	646561	646562	646563	646564
420	647929	647933	646565	646566	646567	646568
470	647934	647938	646569	646570	646571	646572
520	647939	647943	646573	646574	646575	646576
620	647944	647948	646577	646578	646579	646580

#### Příchytka čela

> provedení: bílý plast

PROVEDENÍ	KÓD
2 k přišroubování s rozpěrnými pouzdry	181642
	181674



#### Krytka

PROVEDENÍ	ANTRACIT	BÍLÁ	STŘÍBRNÁ	CHROM
3 s logem Hettich	646588	646587	648047	648052

#### Výsuv Quadro V6 / V6+

> s integrovaným tlumením Silent System  
> výsuv Quadro V6 - nosnost 30 kg  
> výsuv Quadro V6+ - nosnost 50 kg



DÉLKA (MM) / NOSNOST	30 KG		50 KG	
	LEVÝ	PRAVÝ	LEVÝ	PRAVÝ
260	807768	807769	-	-
300	807778	807779	807848	807849
350	807788	807789	807860	807861
420	807798	807799	807872	807873
470	807808	807809	807884	807897
520	807818	807819	807885	807908
620	-	-	807896	807909

#### Držák zad

PROVEDENÍ	LEVÝ	PRAVÝ
6 antracit	648064	648068
bílá	646585	646586
stříbrná	181850	181851



#### Příchytka relingu

PROVEDENÍ	KÓD
5 s hmoždinkou na vrut	292580
	181602



#### Podélný reling

> u barevného provedení antracit jsou součástí balení 2 ks relingu (L+P) a 2 ks příchytky čela  
> u ostatních barevných provedení je potřeba relingy (včetně příchytěk) zakoupit každý zvlášť



DÉLKA (MM) / BARVA	ANTRACIT		BÍLÁ		STŘÍBRNÁ	
	LEVÁ	PRAVÁ	LEVÁ	PRAVÁ	LEVÁ	PRAVÁ
260	648081	648085	646603	646604	646631	646632
300	648086	648090	646605	646606	646633	646634
350	648091	648095	646607	646608	646635	646636
420	648096	648100	646609	646610	646637	646638
470	648101	648105	646611	646612	646639	646640
520	648106	648110	646613	646614	646641	646642
620	648111	648115	646615	646616	646643	646644

### Kompletní zásuvka výšky 176 mm

Sada obsahuje:

- boky Atira L+P
- krytky 2 ks
- výsuvy Quadro V6 L+P 30 kg (V6+ 50 kg\*)
- příchytka relingu 2 ks
- držáky zad L+P
- reling L+P

Potřeba dokoupit:

- příchytka čela 2 ks

DÉLKA (MM) / BARVA	ANTRACIT	BÍLÁ	STŘÍBRNÁ
260	671946	650773	650766
300	671947	650774	650767
350	671948	650775	650768
420	671949	650776	650769
470	671950	650777	650770
520	671951	650778	650771
620*	671952	650779	650772

\* Sada obsahuje výsuvy Quadro V6+ s nosností 50 kg.

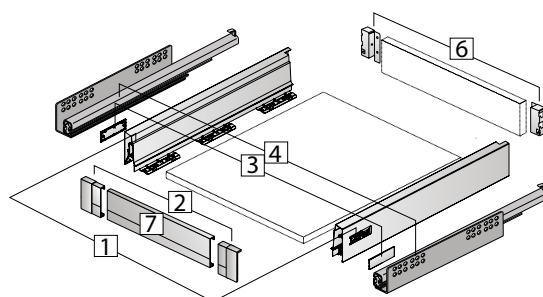


## 2.8 VÝSUVY HETTICH - INNOTECH ATIRA

2 VÝSUVY



### InnoTech Atira - vnitřní zásuvka výšky 70 mm



#### Bok InnoTech Atira



DÉLKA (MM) / BARVA	ANTRACIT		BÍLÁ		STŘÍBRNÁ	
	LEVÝ	PRAVÝ	LEVÝ	PRAVÝ	LEVÝ	PRAVÝ
350	647924	647928	646561	646562	646563	646564
420	647929	647933	646565	646566	646567	646568
470	647934	647938	646569	646570	646571	646572
520	647939	647943	646573	646574	646575	646576
620	647944	647948	646577	646578	646579	646580

#### Spojka pro hliníkové čelo

> sada obsahuje levou a pravou spojku

PROVEDENÍ	KÓD
antracit	648193
bílá	646656
stříbrná	292457

#### Čelo vnitřní zásuvky

> délka 2 000 mm, ke zkrácení

PROVEDENÍ	KÓD
antracit	647982
bílá	646658
stříbrná	646654

#### Výsuv Quadro V6 / V6+

> s integrovaným tlumením Silent System  
> výsuv Quadro V6 - nosnost 30 kg  
> výsuv Quadro V6+ - nosnost 50 kg

DÉLKA (MM) / NOSNOST	30 KG		50 KG	
	LEVÝ	PRAVÝ	LEVÝ	PRAVÝ
350	807788	807789	807860	807761
420	807798	807799	807872	807873
470	807808	807809	807884	807885
520	807818	807819	807896	807897
620	-	-	807908	807909

#### Krytka

PROVEDENÍ	ANTRACIT	BÍLÁ	STŘÍBRNÁ	CHROM
s logem Hettich	646588	646587	648047	648052

#### Držák zad

PROVEDENÍ	LEVÝ	PRAVÝ
antracit	648076	648080
bílá	646581	646582
stříbrná	181733	181734

### Kompletní zásuvka výšky 54 mm

Sada obsahuje:

- boky Atira L+P
- spojka čela pro vnitřní zásuvku L+P
- krytky 2 ks
- výsuvy Quadro V6 L+P 30 kg (V6+ 50 kg\*)
- držáky zad L+P

Potřebujete dokoupit:

- čelo vnitřní zásuvky 70 mm

DÉLKA (MM) / BARVA	ANTRACIT	BÍLÁ	STŘÍBRNÁ
350	692649	692650	692651
420	692652	692653	692654
470	671953	650791	650784
520	671954	650792	650785
620*	671955	692656	692657

\* Sada obsahuje výsuvy Quadro V6+ s nosností 50 kg.

## 2.8 VÝSUVY HETTICH - INNOTECH ATIRA

### 2 VÝSUVY



Závěsy

Výsuvy

Výklopy, ramečky

Posuvné systémy

Šatna

Dřezy, baterie

Úchytky

Drátěný program

Kování pod nábytek

Technické komponenty

Světla

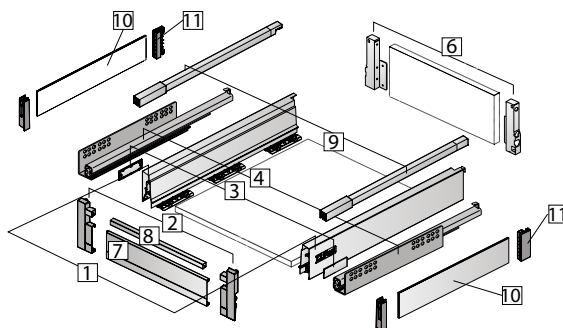
Kancelářské vybavení

Stavební kování

Kování pro dveře

Chemie

## InnoTech Atira - vnitřní zásuvka výšky 144 mm



### Bok InnoTech Atira



DÉLKA (MM) / BARVA	ANTRACIT		BÍLÁ		STŘÍBRNÁ	
	LEVÝ	PRAVÝ	LEVÝ	PRAVÝ	LEVÝ	PRAVÝ
350	647924	647928	646561	646562	646563	646564
420	647929	647933	646565	646566	646567	646568
470	647934	647938	646569	646570	646571	646572
520	647939	647943	646573	646574	646575	646576
620	647944	647948	646577	646578	646579	646580

### Spojka pro hliníkové čelo

> sada obsahuje levou a pravou spojku

PROVEDENÍ	KÓD
antracit	807724
bílá	807725
stříbrná	807726



### Čelo vnitřní zásuvky

> délka 2 000 mm, ke zkrácení

PROVEDENÍ	KÓD
antracit	647982
bílá	646658
stříbrná	646654

### Výsuv Quadro V6 / V6+

> s integrovaným tlumením Silent System  
> výsuv Quadro V6 - nosnost 30 kg  
> výsuv Quadro V6+ - nosnost 50 kg

DÉLKA (MM) / NOSNOST	30 KG		50 KG	
	LEVÝ	PRAVÝ	LEVÝ	PRAVÝ
350	807788	807789	807860	807861
420	807798	807799	807872	807873
470	807808	807809	807884	807885
520	807818	807819	807896	807897
620	-	-	807908	807909



### Krytka

PROVEDENÍ	ANTRACIT	BÍLÁ	STŘÍBRNÁ	CHROM
s logem Hettich	646588	646587	648047	648052



### Držák zad

PROVEDENÍ	LEVÝ	PRAVÝ
antracit	648059	648063
bílá	646583	646584
stříbrná	181747	181748



### Podélný reling

DÉLKA (MM) / BARVA	ANTRACIT		BÍLÁ		STŘÍBRNÁ	
	LEVÝ	PRAVÝ	LEVÝ	PRAVÝ	LEVÝ	PRAVÝ
350	648151	648157	648152	648158	648153	648159
420	648160	648166	648161	648167	648162	648168
470	648169	648173	646647	646648	646645	646646
520	648174	648178	646651	646652	646649	646650
620	648179	648185	648180	648186	648181	648187



### Příčný reling reling

> délka 2 000 mm, ke zkrácení

PROVEDENÍ	KÓD
antracit	648188
bílá	646659
stříbrná	646655



## Kompletní zásuvka výšky 54 mm

Sada obsahuje:

- boky Atira L+P
- spojka čela pro vnitřní zásuvku L+P
- krytky 2 ks
- výsuvy Quadro V6 L+P 30 kg (V6+ 50 kg\*)
- držáky zad L+P
- podélné relingy L+P

Potřebujete dokoupit:

- čelo vnitřní zásuvky 70 mm
- příčný reling

DÉLKA (MM) / BARVA	ANTRACIT	BÍLÁ	STŘÍBRNÁ
350	692658	692659	692660
420	692661	692662	692663
470	671955	650805	650798
520	671956	650806	650799
620*	692664	692665	692666

\* Sada obsahuje výsuvy Quadro V6+ s nosností 50 kg.

## DEKORATIVNÍ ZÁSUVNÉ PRVKY

### TopSide

- > zásuvný prvek z kovu v barvě bočnice nebo skla
- > umístění mezi bok a reling
- > lze použít také pro vnitřní zásuvku



DĚLKA (MM) / BARVA	ZÁSUVKA 144 MM				ZÁSUVKA 176 MM			
	ANTRACIT	BÍLÁ	STŘÍBRNÁ	SKLO	ANTRACIT	BÍLÁ	STŘÍBRNÁ	SKLO
260	648197	648198	648200	648199	648240	648241	648243	648242
300	648201	648202	648204	648203	648244	648245	648247	648246
350	648205	648206	648208	648207	648248	648249	648251	648250
420	648212	648213	648215	648214	648252	648253	648255	648254
470	648219	648220	648222	648221	648256	648257	648259	648258
520	648226	648227	648229	648228	648260	648261	648263	648262
620	648233	648234	648236	648235	648264	648265	648267	648266

### Adaptér TopSide

- > pro montáž zásuvného prvku TopSide nebo z individuálního materiálu
- > lze použít také pro vnitřní zásuvku

BARVA / VÝŠKA ZÁSUVKY (MM)	144	144
antracit	647901	647904
bílá	647902	647905
šedá	647903	647906





# PUSH TO OPEN SILENT PRO INNOTECH ATIRA

## Push To Open Silent

- > systém PTO Silent pro bezúchytkové otvírání zásuvky s tlumeným dovíráním Silent System
- > klipová montáž bez nářadí
- > jednotky: 10, 20, 30 a 50 kg

### Sada obsahuje:

- > 1 pár jednotka PTO Silent L+P
- > 1 pár aktivátor L+P
- > 2 ks adaptér pro uchycení volitelné přídavné synchronizace



CELKOVÁ HMOTNOST (KG)	DÉLKA (MM)	QUADRO V6, V6+	KÓD
<10	260 - 350	10kg	708032
8-20	260 - 520	30kg	708033
10-30	260 - 520	30kg	708034
20-50	300 - 520	50kg	708035

## Výsuv Quadro V6, V6+

- > s integrovaným tlumením Silent System



DÉLKA (MM) / NOSNOST	10 KG		30 KG		50 KG	
	LEVÝ	PRAVÝ	LEVÝ	PRAVÝ	LEVÝ	PRAVÝ
260	807826	807827	708014	708015	-	-
300	807832	807833	708017	708018	807846	807847
350	807838	807839	708019	708020	807858	807859
420	-	-	708022	708024	807870	807871
470	-	-	708025	708026	807882	807883
520	-	-	708027	708029	807894	807895
620	-	-	-	-	807906	807907



**TIP** JEDINEČNÉ ŘEŠENÍ pro dvě zásuvky se společným čelem

## Přídavná synchronizace

- > doporučeno pro korpusy šířky větší než 600 mm
- > při použití synchronizace je citelně větší aktivací plocha na čele zásuvky
- > synchronizační tyč zůstává vzadu v korpusu a nevyjíždí se zásuvkou
- > synchronizační tyč: délka 2 000 mm, lze krátit
- > spojka: pro minimalizaci prořezů
- > adaptér: potřeba zakoupit 2 ks
  - typ A: pro výsuv Quadro V6+
  - typ B: pro plnovýsuv Quadro V6



INFO

Výpočet pro zkrácení: délka = LB (světla šířka korpusu) - 66 mm

PRODUKT	KÓD
1 synchronizační tyč	684834
3 spojka	684836
2 adaptér - typ A	684838
2 adaptér - typ B	684839

## Adaptér pro dvě zásuvky

- > určeno pro dvě zásuvky se společným čelem
- > potřeba zakoupit 2 ks
  - typ A: pro výsuv Quadro V6+
  - typ B: pro plnovýsuv Quadro V6



PRODUKT	KÓD
adaptér - typ A	684840
adaptér - typ B	684841

## PŘÍSLUŠENSTVÍ ORGATRAY PRO INNOTECH ATIRA

### OrgaTray 440

- > univerzální použití, lze doplnit držák na nože, kořenky
- > provedení: plast



ŠÍŘKA (MM) / DÉLKA (MM)	ANTRACIT		BÍLÁ		STŘÍBRNÁ	
	370-440	441-520	370-440	441-520	370-440	441-520
175 - 200	665671	665687	665628	665647	071393	036628
201 - 250	665672	665688	665630	665651	044864	030936
251 - 300	665673	665690	665631	665652	039421	010796
301 - 350	665674	665691	665632	665653	031882	010786
351 - 400	665675	665692	665633	665656	020042	010794
401 - 450	665676	665693	665635	657794	036975	010792
451 - 500	665677	665694	665636	656925	050310	010777
501 - 600	665678	665695	665638	647861	035762	010793
601 - 700	665679	663914	665641	656371	351448	351474
701 - 800	665680	665696	665642	657796	034759	030216
801 - 900	665681	665697	665643	665660	035532	010795
1 091 - 1 150	665686	665700	665646	665662	044797	058868

### OrgaTray 590

- > určeno do korpusů standardní šířky, jmenovitá délka 470 mm
- > sada obsahuje: 1 ks plastová příborníková vložka, dělicí prvky pro individuální členění (počet se liší podle šířky)
- > je možné dokoupit další dělicí příčky
- > provedení: plast



### OrgaTray 480

- > určeno do korpusů standardní šířky
- > jmenovitá délka 470 mm
- > lze doplnit o držák na nože nebo kořenky
- > provedení: plast



ŠÍŘKA (MM)	ANTRACIT	BÍLÁ	STŘÍBRNÁ
400	665814	-	665798
500	665816	665807	665799
600	665818	665811	665801
900	665819	665813	665803

ŠÍŘKA (MM)	ANTRACIT	BÍLÁ	STŘÍBRNÁ
300	664072	665588	665572
400	665601	665589	658860
450	665603	665590	665573
500	665605	665591	665574
550	665607	665592	665577
600	665608	665593	665578
800	665610	665594	665580
900	665611	665595	665581
1 000	665612	665596	665584



### DOPORUČENÉ PRODUKTY

#### Držák na nože

- > provedení: buk lakovaný

PRODUKT	KÓD
držák na nože	030935



#### Držák na kořenky

- > provedení: buk lakovaný

PROVEDENÍ	KÓD
na stojato	073804
na ležato	183070



#### Ukončovací profil

- > nasazení ze strany
- > šířka vložky se musí zmenšit o 4 mm

PRODUKT	KÓD
ukončovací profil	519315



#### Dělicí prvky

- > provedení: plast

ŠÍŘKA (MM)	ANTRACIT	BÍLÁ	STŘÍBRNÁ
68	666481	666462	666481
128	666482	666463	666482



### OrgaStripe

- > flexibilní úložný systém
- > samolepicí proužky lze použít téměř ve všech zásuvkách
- > příčky o tloušťce 4 mm poskytují mnoho možností individuálního uspořádání
- > **OrgaStripe profil:** pro nalepení na povrch, upravené materiály, délka 1 100 mm, plast
- > **OrgaClip:** použití v kombinaci s OrgaStripe, plynulý posuv, pro příčky z individuálního materiálu, tloušťka 4 mm



PRODUKT	ŠEDÁ	BÍLÁ	ČERNÁ
profil	665764	665161	665160
clip	665162	666464	665831

### OrgaStore 410

- > pro vysokou zásuvku, nebo vnitřní vysokou zásuvku s relingem
- > příčný reling a podélné dělicí prvky je potřeba objednat zvlášť



PROVEDENÍ	ŠÍŘKA (MM)	ANTRACIT	BÍLÁ	STŘÍBRNÁ
standardní korpus	300	665394	665389	665381
	450	665395	665390	665383
	600	665396	665391	665384
	800	665833	665829	665810
	900	665398	665392	-
	1 000	665837	-	665812
individuální šířka adaptér	1 200	665400	665393	665388
	2 000	556859	646659	556858
	adaptér	556798	664140	556798

#### DOPORUČENÉ PRODUKTY

### Podélný dělicí prvek

PRODUKT	ŠEDÁ	BÍLÁ	ČERNÁ
dělicí prvek	665407	665405	665404





# ELEKTRICKÝ ZPŮSOB OTVÍRÁNÍ EASYS



MONTÁŽNÍ VIDEO

Ticho a komfort – pomocí Easys se zásuvky otevírají téměř samočinně. Po lehkém zatlačení na libovolném místě čela zásuvka tiše a měkce vyjede z korpusu.



## Easys pro lednice


- > elektromechanický systém pro otevírání bezúchytkových dveří vestavné lednice a mražáky
- > vestavěný senzor vyhodnotí tlak a dá pokyn k otevření
- > vysune se pístek a pootevře dveře natolik, aby se za ně vešla ruka
- > funguje s obvyklými typy lednicových závěsů:
  - obyčejný jednokloubový
  - vícekloubový
- > jednotka se montuje zpravidla nad chladničku, lze ale umístit také pod chladničku
- > jednotka se přišroubuje na polici a může se zakrýt další polici, výška jednotky je pouhých 22 mm
- > uživatel vidí jen přední krycí lištu, senzor a pístek
- > automatické dovírání (dobu, za kterou se dveře dovřou), lze libovolně nastavit od 4 do 8 sekund



**INFO** Vestavná výška jednotky pouhých 22 mm.

### Sada obsahuje:

- |                         |   |
|-------------------------|---|
| 1 Easys hlavní jednotka | 6 krycí lišta                               |
| 2 distanční díl 3 ks    | 7 krycí objímka 2 ks                        |
| 3 napájecí zdroj        | 8 protikus                                  |
| 4 napájecí kabel        | 9 doraz 4 ks                                |
| 5 vrtací šablona        | 10 vrut $\varnothing 3,5 \times 30$ mm 7 ks |



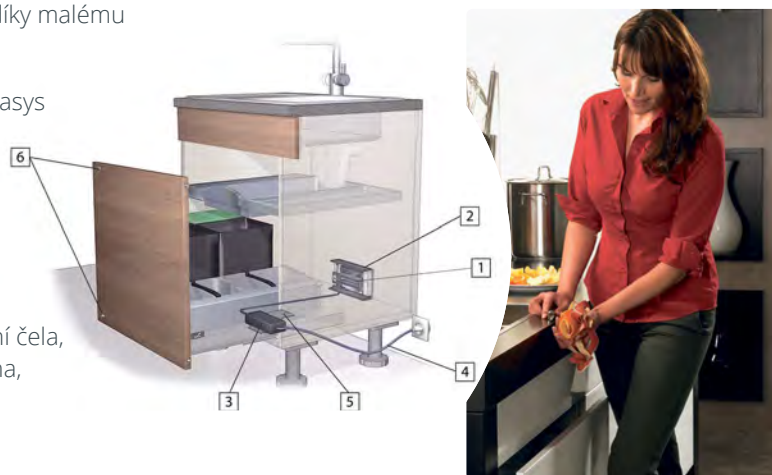
PRODUKT KÓD  
Easys pro lednice **685294**

## Easys pro jednu zásuvku

- > ideální řešení pro jednu zásuvku, jednoduchá montáž díky malému počtu dílů
- > připojení přímo k napájecímu zdroji
- > není možné kombinovat s dalšími součástmi systému Easys

### Sada obsahuje:

- 1 pohonná jednotka s možností nastavení síly
  - 2 montážní úhelník s napájecím kabelem 0,8 m
  - 3 napájecí zdroj
  - 4 napájecí kabel 1,8 m
  - 5 držák napájecího zdroje
- 4 ks doraz k zapuštění do čela, 1 ks šablona pro vrtání čela, 1 ks omezovač hloubky vrtání, 1 ks označovací šablona, upevňovací materiál



PRODUKT KÓD  
Easys pro zásuvku **685295**

## 2.10 VÝSUVY HETTICH – MULTITECH

### 2 VÝSUVY



## MULTITECH

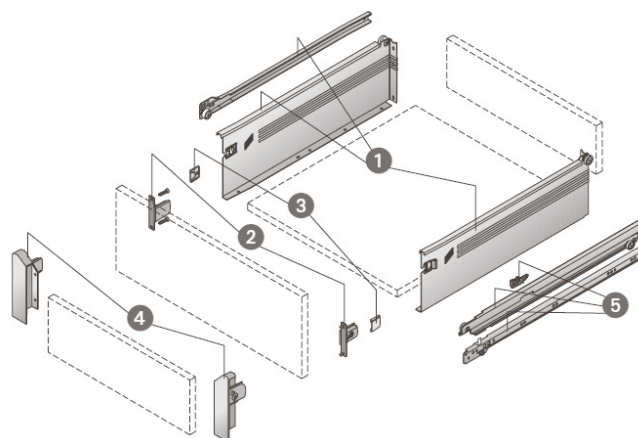
- > nosnost: 25 kg pro částečný výsuv
- > jednoduchá příprava dna
- > rychlé nasazení a vyjmutí zásuvky
- > jednoduchá montáž a seřízení čela zásuvky
- > jednostranné nucené vedení, šířková tolerance  $\pm 1$  mm
- > integrovaná dvojité pojistka



### Zásuvková sada

- > balení obsahuje: 1x sada boků zásuvky, 1x sada částečného rolničkového výsuvu

1	DÉLKA (MM) / VÝŠKA BOKU (MM)	86	118	150
	275	<b>178146</b>	<b>178157</b>	<b>178169</b>
350	<b>178148</b>	<b>178159</b>	<b>178171</b>	
400	<b>177827</b>	<b>178161</b>	<b>178173</b>	
450	<b>177826</b>	<b>178162</b>	<b>178175</b>	
500	<b>178152</b>	<b>177825</b>	<b>178176</b>	
550	<b>177824</b>	<b>178165</b>	<b>178178</b>	



### Přichytka čela

- > materiál: ocel niklovaná

2	PRODUKT	KÓD
	přichytka čela	<b>178190</b>



### Krytka

- > materiál: plast
- > barva: bílá

3	PRODUKT	KÓD
	krytka	<b>178199</b>



### VOLITELNÉ PŘÍSLUŠENSTVÍ

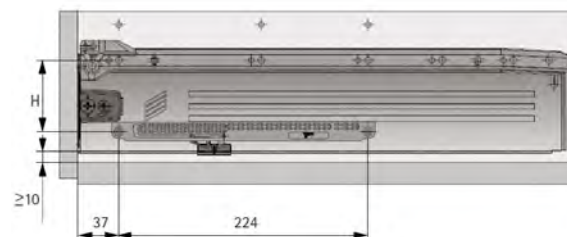
### Silent System pro Multitech

- > jednoduchá montáž, lze doplnit dodatečně
- > montuje se na jednu stranu, od šířky 900 mm na obě strany
- > obsah sady: tlumící jednotka, aktivátor

5	PRODUKT	KÓD
	Silent System	<b>470016</b>



Rozměry



# VÝSUVY PRO DŘEVĚNÉ ZÁSUVKY

Výsuvy Quadro garantují nejvyšší komfort pro zásuvky a atraktivní design díky zcela skryté montáži. Výsuvy se Silent System umožňují lehké a tiché zavírání zásuvek. Výsuv s funkcí Push to open samočinně otevře zásuvku po mírném zatlačení na čelo zásuvky (pro nábytek bez úchytek). Snadná montáž - nasunutím nebo nasazením.

**TLUMENÍ SILENT SYSTEM** – i těžké zásuvky se zavírají měkce a tiše.


**PUSH TO OPEN** – pro samočinné otevírání zásuvek. Perfektní řešení pro nábytek bez úchytek.



PREZentační VIDEO



PREZentační VIDEO



POUŽITÍ VÝSUVU	NOSNOST (KG)	DĚLKA ZÁSUVKY (MM)	MONTÁŽ ZÁSUVKY	SEŘÍZENÍ ČELA ZÁSUVKY
<b>PLNOVÝSUVY S TLUMENÍM – SILENT SYSTEM</b>				
Quadro 4D	30	250 - 600	nasunutím na spojky	4D: výška, hloubka, stranové, sklon
Quadro V6+	50	350 - 600	nasunutím na spojky	1D: výška bez nářadí
Quadro V6	30	250 - 600	nasunutím na spojky	1D: výška bez nářadí
KA 4532	35	300 - 700	vruty	žádné
<b>PLNOVÝSUVY S BEZÚCHYTKOVÝM OTEVÍRÁNÍM – PUSH TO OPEN</b>				
Quadro 4D	30	250 - 600	nasunutím na spojky	4D: výška, hloubka, stranové, sklon
Quadro V6+	50	350 - 600	nasunutím na spojky	1D: výška bez nářadí
Quadro V6	30	250 - 600	nasunutím na spojky	1D: výška bez nářadí
KA 4532	35	300 - 700	vruty	žádné



### Výsuv Quadro EB23 Silent System

- > plnovýsuv pro dřevěnou zásuvku s nosností 30 kg
- > **pro zásuvky s boky tloušťky až 18 mm bez nutnosti úprav**
- > pohodlná montáž nasunutím se spojky a seřízení výšky bez použití nářadí
- > integrované tlumení Silent System
- > atraktivní design díky zcela skryté montáži
- > materiál: pozinkovaná ocel

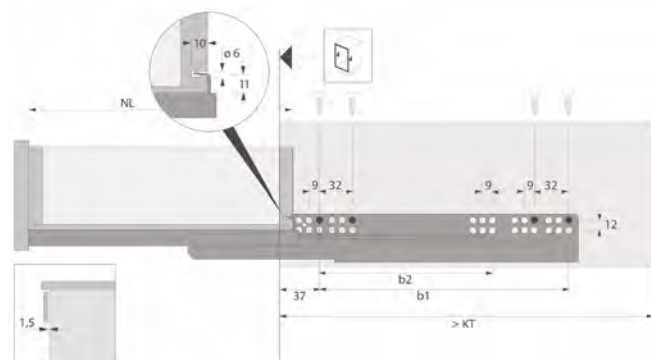


DÉLKA (MM)	LEVÝ	PRAVÝ
300	682435	682436
350	682437	682438
400	682439	682440
450	682441	682442
500	682443	682444

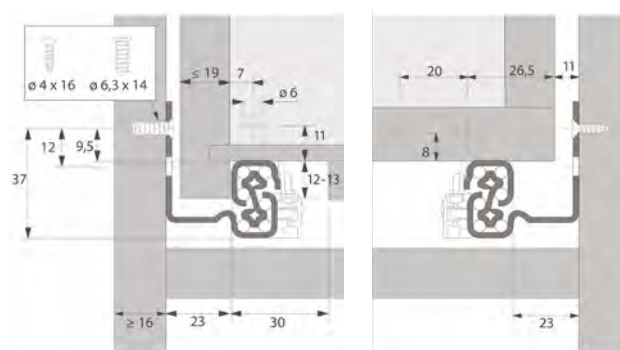


Pro montáž plnovýsuvu doporučujeme použít eurošroub 6,3 x 14 mm (kód 010 193).

Rozměry



Rozměry



### Výsuv Quadro EB23 Pust To Open

- > plnovýsuv pro dřevěnou zásuvku s nosností 30 kg
- > **pro zásuvky s boky tloušťky až 19 mm bez nutnosti úprav**
- > pohodlná montáž nasunutím se spojky a seřízení výšky bez použití nářadí
- > integrované bezúchytkové otevírání Push to open
- > atraktivní design díky zcela skryté montáži
- > materiál: pozinkovaná ocel

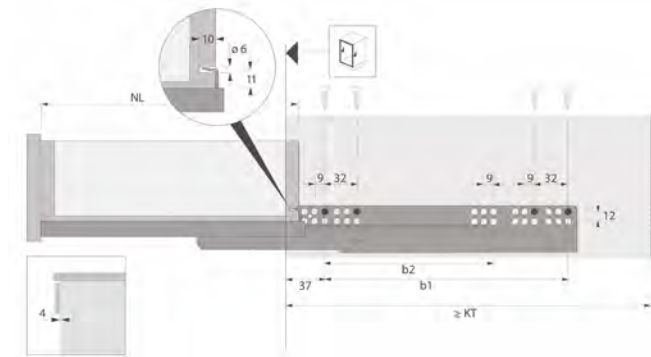


DÉLKA (MM)	LEVÝ	PRAVÝ
300	682445	682446
350	682447	682448
400	682449	682450
450	682451	682452
500	682453	682454

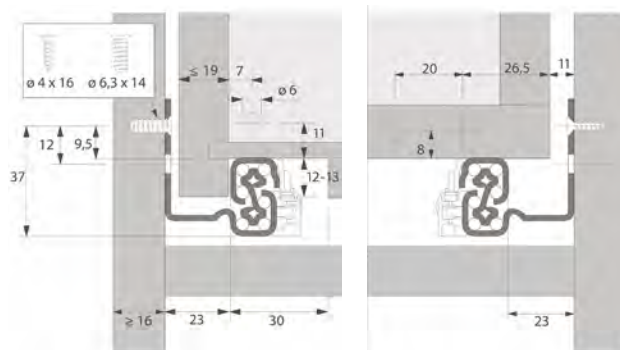


Pro montáž plnovýsuvu doporučujeme použít eurošroub 6,3 x 14 mm (kód 010 193).

Rozměry



Rozměry



#### DOPORUČENÉ PRODUKTY

#### Spojka pro dřevěné zásuvky V6

- > beznářadové spojení výsuvu s dřevěnou zásuvkou
- > montáž nasunutím, plynulé seřízení + 2 mm vroubkovaným kolečkem

PROVEDENÍ	KÓD
levá	014733
pravá	014734



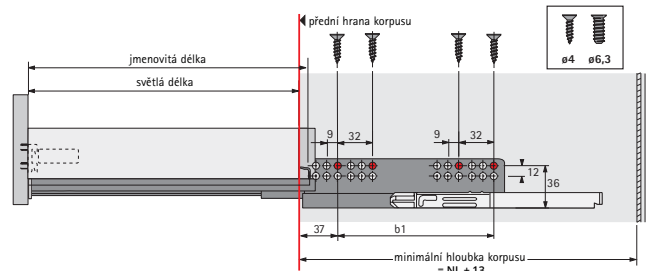
### Výsuv Quadro V6 Silent System

- > plnovýsuv s nosností 30 kg
- > Silent System - tlumení integrováno do výsuvu
- > integrovaná pojistka zabraňující náhodnému otevření zásuvky
- > samočisticí vodící dráhy nevyžadující žádnou údržbu
- > výměna částečného výsuvu za plnovýsuv bez nutnosti změny rozměru skříně, korpusu nebo čela zásuvky
- > montáž nasunutím - zásuvka se položí na výsuvy a zasune do korpusu



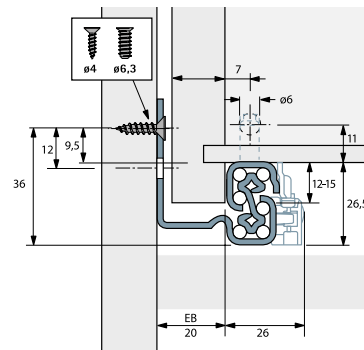
DĚLKA (MM)	ROZTEČ OTVORŮ B1 (MM)	LEVÝ	PRAVÝ
250	142	292698	292699
300	192	292704	292706
350	192	292708	292710
400	224	292742	292743
450	256	292748	292749
500	288	292754	292755
550	288	292760	292762
600	352	292734	292735

Rozměry



• = minimální upevňovací pozice  
světlá délka = jmenovitá délka - 7,7  
vnitřní zásuvka nebo vnitřní zásuvka s relingem Basic = jmenovitá délka - 24

Rozměry



Pro montáž plnovýsuvu doporučujeme použít eurošroub 6,3 x 14 mm (kód 010 193).

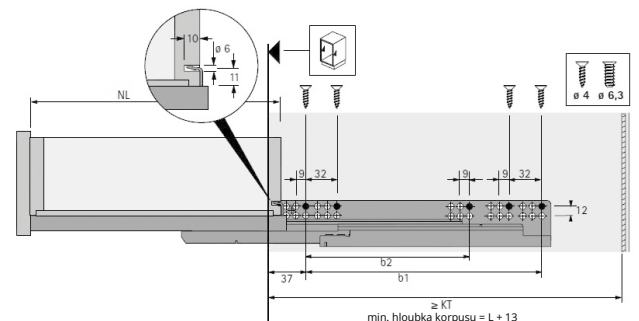
### Výsuv Quadro V6 Push To Open

- > plnovýsuv s nosností 30 kg
- > přesný plnovýsuv - integrovaná mechanika Push to open pro dřevěné zásuvky
- > perfektní výšková i stranová stabilita
- > odolné ocelové dráhy zajišťují optimální vedení
- > samočisticí vodící dráhy nevyžadují žádnou údržbu
- > k otevření zásuvky stačí lehce zatlačit na její čelo
- > určeno pro zásuvky s tloušťkou bočnic do 16 mm (EB 20)

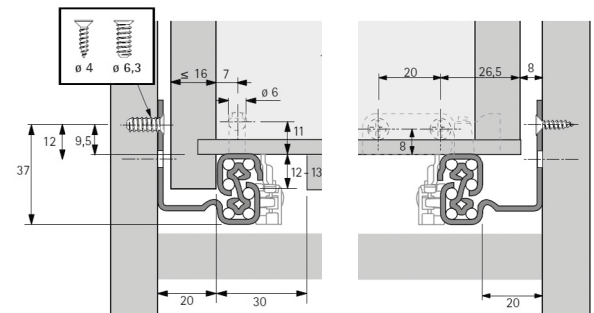


DĚLKA (MM)	ROZTEČ OTVORŮ B1 (MM)	LEVÝ	PRAVÝ
250	142	664496	664497
300	192	387298	387299
350	192	387272	387273
400	224	387276	387277
450	256	387278	387279
500	288	387282	387283
550	288	412950	412949

Rozměry



Rozměry



Pro montáž plnovýsuvu doporučujeme použít eurošroub 6,3 x 14 mm (kód 010 193).

#### DOPORUČENÉ PRODUKTY

#### Spojka pro dřevěné zásuvky V6

- > beznářadové spojení výsuvu s dřevěnou zásuvkou
- > montáž nasunutím, plynulé seřízení + 2 mm vroubkovaným kolečkem

PROVEDENÍ	KÓD
levá	014733
pravá	014734



### Výsuv Quadro V6+ Silent System

- > plnovýsuv s nosností 50 kg
- > Silent System - tlumení integrováno do výsuvu
- > integrovaná pojistka zabraňující náhodnému otevření zásuvky
- > samočisticí vodicí dráhy nevyžadující žádnou údržbu
- > zaměnitelnost částečného za plnovýsuv bez nutnosti změny rozměru skříně, korpusu nebo čela zásuvky
- > montáž nasunutím - zásuvka se položí na výsuvy a zasune do korpusu

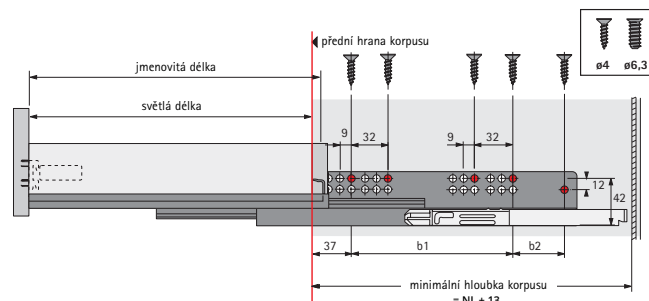


DĚLKA (MM)	ROZTEČ OTVORŮ B1 (MM)	KÓD
350	192	351715
380	224	351718
400	224	351719
420	224	351723
450	256	351724
480	256	351727
500	288	351728
520	288	351737
550	288	351738
580	352	351746
600	352	351768



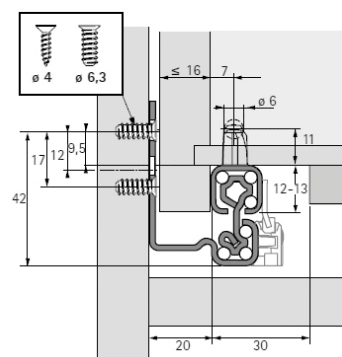
Pro montáž plnovýsuvu doporučujeme použít eurošroub 6,3 x 14 mm (kód 010 193).

Rozměry



• = minimální upevňovací pozice  
světlná délka = jmenovitá délka - 7,7  
vnitřní zásuvka nebo vnitřní zásuvka s relingem Basic = jmenovitá délka - 24

Rozměry



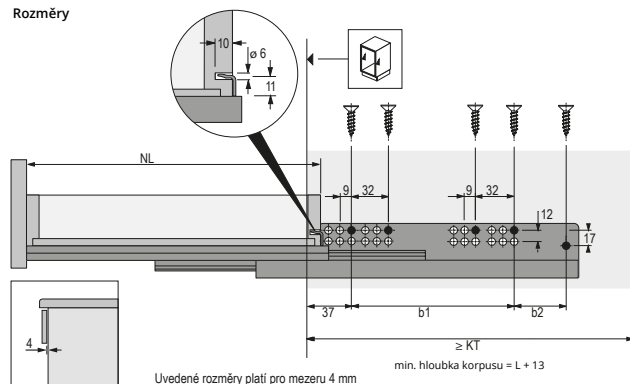
### Výsuv Quadro V6+ Push To Open

- > plnovýsuv s nosností 50 kg
- > přesný plnovýsuv - integrovaná mechanika Push to open pro dřevěné zásuvky
- > integrovaná pojistka zabraňující náhodnému otevření zásuvky
- > samočisticí vodicí dráhy nevyžadující žádnou údržbu
- > zaměnitelnost částečného za plnovýsuv bez nutnosti změny rozměru skříně, korpusu nebo čela zásuvky
- > montáž nasunutím - zásuvka se položí na výsuvy a zasune do korpusu

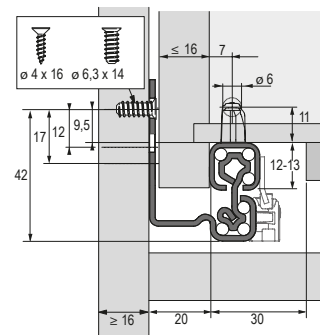


DĚLKA (MM)	ROZTEČ OTVORŮ B1 (MM)	KÓD
350	192	469825
380	224	469826
400	224	469827
420	224	469828
450	256	469829
480	256	469830
500	288	469831
520	288	469832
550	288	469833
580	352	469834
600	352	469835

Rozměry



Rozměry

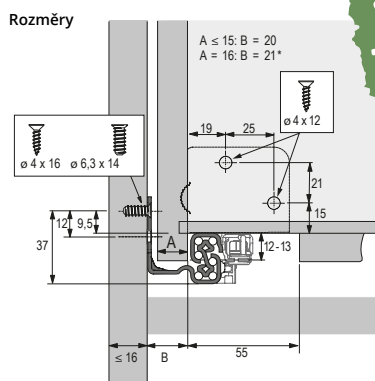
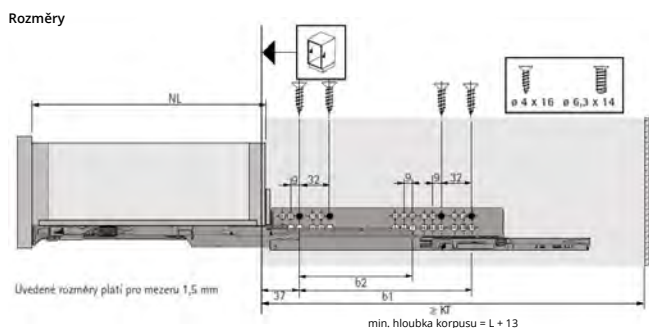


Pro montáž plnovýsuvu doporučujeme použít eurošroub 6,3 x 14 mm (kód 010 193).



### Výsuv Quadro 4D V6 Silent System

- > plnovýsuv pro dřevěnou zásuvku s nosností 30 kg
- > beznářadové intuitivní seřízení výškové, stranové, sklonu a hloubky do  $\pm 2$  mm
- > Silent System - tlumení integrováno do výsuvu
- > integrovaná pojistka zabraňující náhodnému otevření zásuvky
- > samočisticí vodící dráhy nevyžadující žádnou údržbu
- > zaměnitelnost částečného za plnovýsuv bez nutnosti změny rozměru skříně, korpusu nebo čela zásuvky
- > montáž nasunutím - zásuvka se položí na výsuvy a zasune do korpusu
- > materiál: ocel pozinkovaná



**TIP** SEŘÍZENÍ 4D VE VŠECH SMĚRECH pro dokonalé mezery mezi čely

DÉLKA (MM)	ROZTEČ OTVORŮ B1 (MM)	LEVÝ	PRÁVÝ
250	142	809165	809166
300	192	809167	809168
350	192	809169	809170
400	224	548543	548544
450	256	738003	738004
500	288	809173	809174
550	288	809176	809177
600	352	809179	548560



Pro montáž plnovýsuvu doporučujeme použít eurošroub 6,3 x 14 mm (kód 010 193).

#### DOPORUČENÉ PRODUKTY

##### Spojka pro dřevěné zásuvky 4D V6

- > seřízení výšky max. +2 mm
- > stranové seřízení max.  $\pm 1,5$  mm
- > materiál: plast



PROVEDENÍ	KÓD
levá	809163
pravá	809164

##### Seřizovací element sklonu

- > seřízení výšky max. +2 mm
- > stranové seřízení max.  $\pm 1,5$  mm
- > materiál: plast



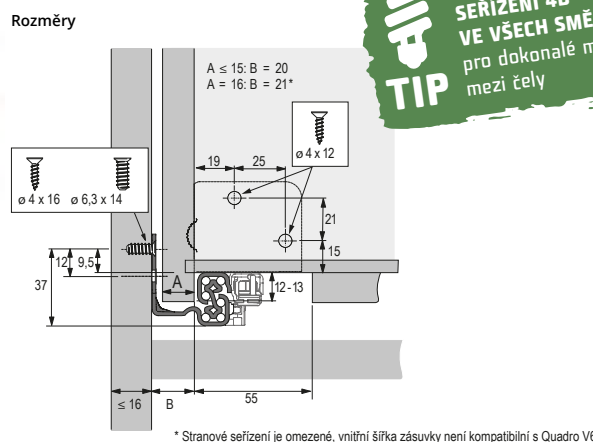
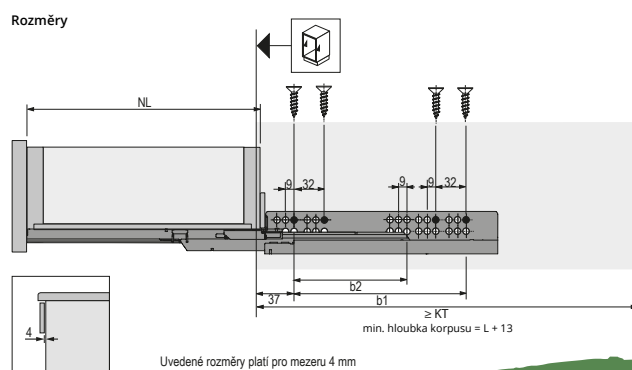
PROVEDENÍ	KÓD
levá	548705
pravá	548706

### Výsuv Quadro 4D V6 Push To Open

- > plnovýsuv s nosností 30 kg
- > beznářadové intuitivní seřízení výškové, stranové, sklonu a hloubky do  $\pm 2$  mm
- > Push to open - integrováno do výsuvu
- > integrovaná pojistka zabraňující náhodnému otevření zásuvky
- > samočisticí vodící dráhy nevyžadující žádnou údržbu
- > zaměnitelnost částečného plnovýsuv bez nutnosti změny rozměru skříně, korpusu nebo čela zásuvky
- > montáž nasunutím - zásuvka se položí na výsuvy a zasune do korpusu
- > materiál: ocel pozinkovaná
- > balení obsahuje výsuv L+P, spojky L+P i seřízení sklonu L+P (není potřeba nic dokupovat)



DÉLKA (MM)	ROZTEČ OTVORŮ B1 (MM)	KÓD
250	142	556563
300	192	556599
350	192	556600
400	224	556602
450	256	556604
500	288	556606
550	288	556608
600	352	556559



**TIP** SEŘÍZENÍ 4D VE VŠECH SMĚRECH pro dokonalé mezery mezi čely

**NÁS TIP**

Pro montáž plnovýsuvu doporučujeme použít eurošroub 6,3 x 14 mm (kód 010 193).

### Přídavná synchronizace pro Push To Open

#### Synchronizační tyč

- > délka 2 000 mm (ke zkrácení)

PRODUKT	KÓD
1 synchro. tyč	684834




**INFO** Výpočet pro zkrácení:

V6, V6+ EB20	délka = LB (světlá šířka korpusu) - 88 mm
V6 4D EB20	délka = LB (světlá šířka korpusu) - 92 mm
VB6 EB23	délka = LB (světlá šířka korpusu) - 94 mm

#### Složení přídavné synchronizace:

- 1 synchronizační tyč
- 2a adaptéry pro synchronizační tyč
- 2b adaptéry pro dvě zásuvky se společným čelem
- 3 propojovací spojka



#### Adaptér pro synchronizační tyč

- > potřeba zakoupit 2 ks
- > pro všechny plnovýsuvy Quadro pro dřevěné zásuvky

PROVEDENÍ	KÓD
2b adaptér	684838



#### Adaptér pro dvě zásuvky

- > spojka pro prodloužení synchronizační tyče
- > díky spojce lze minimalizovat prořez

PRODUKT	KÓD
3 spojka	684836



#### Adaptér pro dvě zásuvky

- > určeno pro dvě zásuvky se společným čelem
- > potřeba zakoupit 2 ks
- > pro všechny plnovýsuvy Quadro pro dřevěné zásuvky

PROVEDENÍ	KÓD
2a adaptér	684840



# ROLNIČKOVÉ VÝSUVY

## Výsuv FR 402



- > částečný výsuv s nosností 25 kg
- > integrovaná samozavírací technika s dvojitou pojistkou
- > a pojistkou proti vypadnutí
- > materiál: ocel prášková
- > barva: bílá

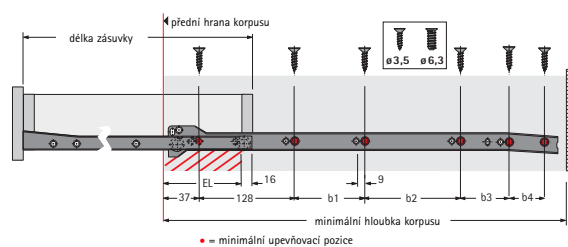


DĚLKA (MM)	KÓD
250	<b>181098</b>
300	<b>181099</b>
350	<b>181100</b>
400	<b>181101</b>
450	<b>181102</b>
500	<b>181103</b>
550	<b>181104</b>
600	<b>181105</b>

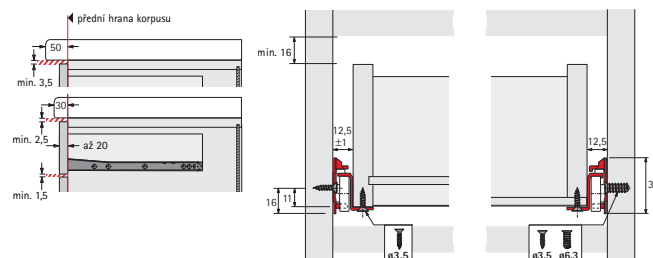


Pro montáž plnovýsuvu doporučujeme použít eurošroub 6,3 x 14 mm (kód 010 193).

### Rozměry



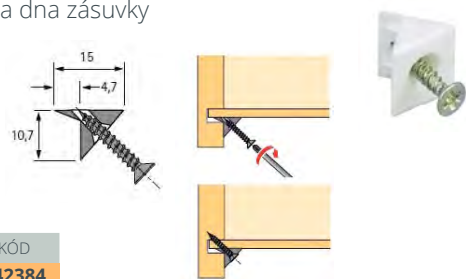
### Rozměry



## DOPORUČENÉ PRODUKTY

### Stabilizátor

- > k upevnění zad a dna zásuvky



PRODUKT	KÓD
stabilizátor	<b>042384</b>

### Dorazová čočka

- > průměr: 8 mm
- > transparentní měkčený plast
- > samolepicí
- > 50 ks na platíčku



PRODUKT	KÓD
dorazová čočka	<b>046148</b>



# KULIČKOVÉ VÝSUVY

## Výsuv 4532 Silent System



- > Silent System - integrované tlumení zavírá zásuvku měkče a potichu
- > za pomoci odmykačí páčky lze zásuvku oddělit od výsuvů, a tedy bez problémů vyjmout a opět zasadit
- > lehký chod a vysoká stranová stabilita s přesným vedením
- > pro zásuvky s dnem v drážce, polodrážce nebo na tupu
- > nosnost: 35 kg
- > montážní šířka: 12,7 mm
- > výška výsuvu: 46 mm

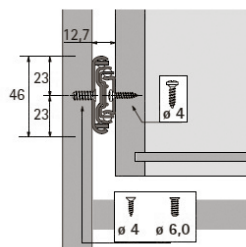
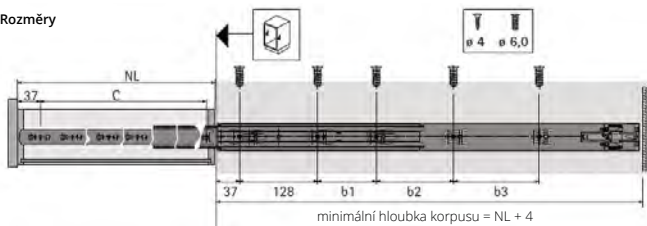


DĚLKA (MM)	KÓD
300	351489
350	351507
400	351541
450	351568
500	351583
550	351603
600	351623
650	351639
700	351656



Pro montáž plnovýsuvu doporučujeme použít eurošroub 6,3 x 14 mm (kód 010 193).

Rozměry



NL - DĚLKA ZÁSUVKY (MM)	ROZTEČ OTVORŮ (MM)			
	B1	B2	B3	C
300				192
350	64			242
400	96			292
450	160			342
500	96	96		392
550	96	128		442
600	96	128	96	492
650	96	128	128	542
700	96	128	128	592

## Výsuv 4532 Push To Open



- > přesný plnovýsuv s nosností 35 kg
- > integrovaná mechanika Push to open - k otevření zásuvky stačí lehce zatlačit na její čelo
- > pomocí páčky lze výsuv rozdělit a zásuvku tak jednoduše vyjmout
- > hladký chod a vysoká boční stabilita
- > šíře korpusové lišty: 46 mm
- > montážní šířka: 12,7 mm

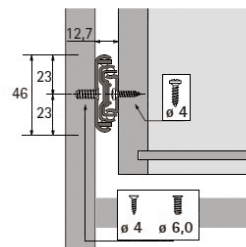
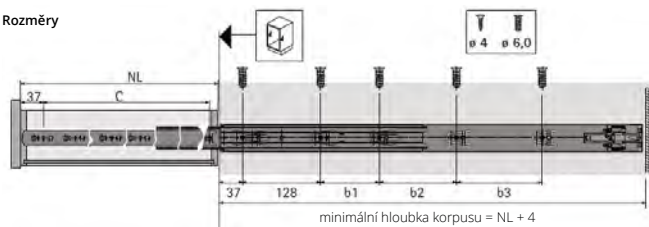


DĚLKA (MM)	KÓD
300	351490
350	351508
400	351542
450	351569
500	351584
550	351604
600	351624
650	351640
700	351657



Pro montáž plnovýsuvu doporučujeme použít eurošroub 6,3 x 14 mm (kód 010 193).

Rozměry



NL - DĚLKA ZÁSUVKY (MM)	ROZTEČ OTVORŮ (MM)			
	B1	B2	B3	C
300				192
350	64			242
400	96			292
450	160			342
500	96	96		392
550	96	128		442
600	96	128	96	492
650	96	128	128	542
700	96	128	128	592

### Výsuv KA 1730



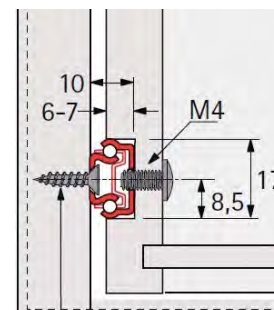
- > přesný výsuv s nosností 10 kg se zarážkou a pojistkou proti vypadnutí
- > vodící kolejničky a kuličková klec tvoří kompletní nedělitelnou jednotku
- > lehký chod a vysoká stranová stabilita s přesným vedením
- > součástí sady jsou 2 šrouby M4 x 9 mm, kterými se přichytí zásuvka přes bok k výsuvu
- > montáž do drážky šíře 17 mm



Do zásuvky délky 400 mm se montuje zásuvková kolejnička odzadu, od délky 400 mm je délka zásuvkové kolejničky shodná s délkou zásuvky.

DĚLKA (MM)	KÓD
200	030367
250	014719
300	014693
330	014724
350	037316
380	014716
400	014692
430	014707
450	043373
480	054688
500	041336
550	041746

Montáž



# ŠABLONY A MONTÁŽNÍ POMŮCKY

## ACCURA

- > vrtací šablona ve stavebnicovém systému
- > všestranně použitelná: s různými vrtacími tělesy
- > lze zpracovávat mnoho typů kování
- > racionální, hospodárná a profesionální
- > dorazy lze použít vlevo a vpravo
- > snadně seřizování vrtacího tělesa a dorazů pomocí upínacích šroubů

### Lišta ACCURA

- > lišta se stupnicí
- > jednoduché odečtení rozměru v okénku vrtacího tělesa
- > vrtací těleso a lišta z hliníku

DĚLKA (MM)	KÓD
500	<b>073062</b>
1 000	<b>040843</b>
1 500	<b>387347</b>
2 000	<b>425877</b>

### Vrtací těleso s přenášečím čepem

- > lze použít pro tyto výsuvy:
  - výsuvy Actro pro ArciTech
  - výsuvy Quadro pro InnoTech a InnoTech Atira
  - výsuvy Quadro, montáž nasunutím, částečný výsuv a plnovýsuv
  - výsuvy Quadro, montáž na čep, částečný výsuv a plnovýsuv
  - výsuvy Quadro a kuličkové výsuvy KA pro řadu Systema Top 2000

PRODUKT	KÓD
těleso	<b>040608</b>

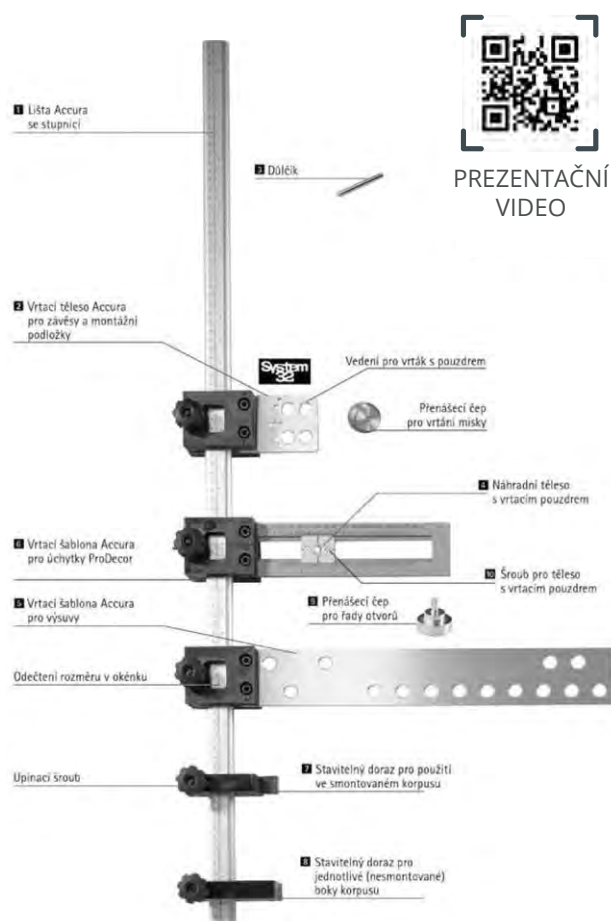
### Stavitelný doraz

- > materiál: plast

PROVEDENÍ	KÓD
pro smontované boky	<b>036372</b>
pro jednotlivé boky	<b>036619</b>

### Zapouzdřený vrták

PRŮMĚR (MM)	KÓD
3	<b>030118</b>
5	<b>016802</b>
8	<b>050448</b>
10	<b>572436</b>



### Přenášečí čep

PRODUKT	KÓD
čep	<b>050666</b>





# PŘÍBORNÍKY A PROTISKLUZOVÉ PODLOŽKY

## Příborníky FineLine LiniQ



- > modulární příborník FineLine LiniQ lze upravit dle použitých funkčních prvků
- > provedení ve dvou barvách:
  - dub světlý
  - jasan Jáva
- > materiál: dřevo



## Příborníkové vložky


> vymezovací vložku použijte pro hloubku skříně větší než 500 mm

PRODUKT	ŠÍŘKA SKŘÍNĚ (MM)	ŠÍŘKA (MM)	HLOUBKA (MM)	VÝŠKA (MM)	DUB	JASAN
univerzální vložka	300	150	472	43	<b>784479</b>	<b>784480</b>
příborníková vložka	400 - 450	260 - 460	472	43	<b>784481</b>	<b>784482</b>
příborníková vložka s univerzální vložkou	500 - 600	500 - 600	472	43	<b>784483</b>	<b>784484</b>
	800 - 900	800 - 900			<b>784485</b>	<b>784486</b>
	1 000 - 1 200	900 - 1 250			<b>784487</b>	<b>784488</b>
křížová vložka	-	137	472	37,5	<b>784489</b>	<b>784490</b>
vymezovací vložka	do 600	600	150	49	<b>784491</b>	<b>784492</b>
	do 1 200	1 200			<b>784493</b>	<b>784494</b>



## Funkční prvky příborníku

PRODUKT	ŠÍŘKA (MM)	HLOUBKA (MM)	VÝŠKA (MM)	DUB	JASAN
podložka pod kořenky zešíkmená	137	472	26	<b>784469</b>	<b>784470</b>
držák na nože	137	472	26	<b>748738</b>	<b>784471</b>
držák pro fólie se dvěma hliníkovými víky	137	472	45	<b>784495</b>	<b>784496</b>
dřevěný box s úchopy	236	472	120	<b>784472</b>	<b>784473</b>
		236		<b>784474</b>	<b>784475</b>
držák na talíře (nastavitelný)	-	340	180	<b>784477</b>	<b>784478</b>
PRODUKT	HLOUBKA (MM)	VÝŠKA (MM)	ČERNÝ GRAFIT		
dělicí vložka pro dřevěný box	225	99	<b>784476</b>		



## 2.15 PŘÍBORNÍKY A PROTISKLUZOVÉ PODLOŽKY

2 VÝSUVY

### Příborník Linea




- > příborníková vložka pro lepší třídění v zásuvkách
- > vyrobeno ze silného a odolného plastu
- > lze krátit o 50 mm na délku a 40 mm na šířku
- > délka: 490 mm, 590 mm
- > hloubka misky: 57,5 mm
- > barva: šedá, bílá

ŠÍŘKA [MM]	DÉLKA (MM)	BÍLÁ	ŠEDÁ
240	490	650934	523821
290	490	650935	523822
340	490	650936	523823
390	490	650937	523824
440	490	650938	523825
490	490	650939	523826
540	490	650940	523827
640	490	650941	523828
740	490	650942	523829
840	490	650943	523830
940	490	650944	523831
1 140	590	650946	572554
	490	650933	523832

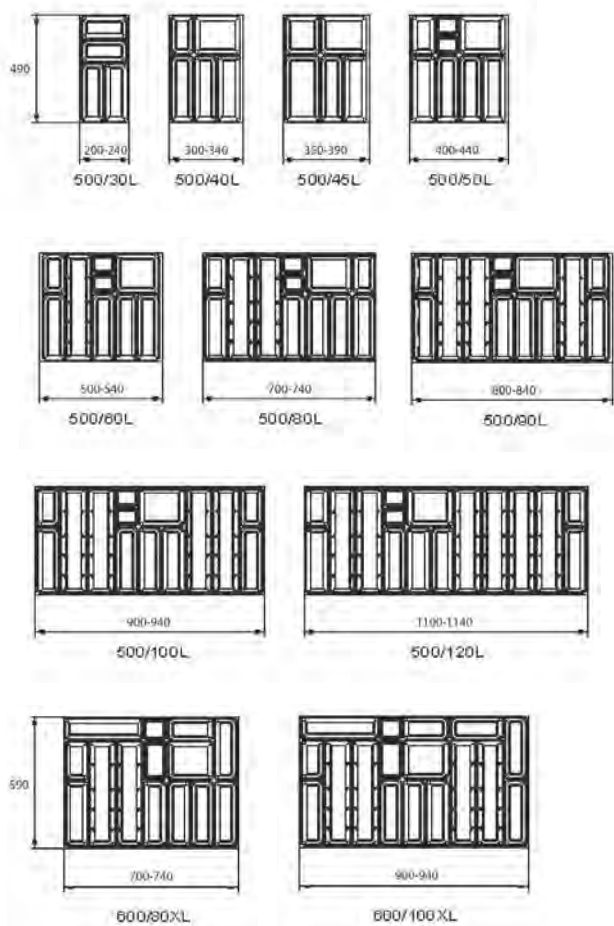
#### DOPORUČENÉ PRODUKTY

#### Rozdělovač Linea

- > rozměry: 100 x 20 x 3 mm
- > umožňuje variabilní uspořádání příborníku dle konkrétní představy uživatele
- > určeno k nasunutí do dlouhých vaniček příborníků
- > materiál: plast
- > barva: šedá, bílá



BARVA	KÓD
šedá	523890
bílá	650947





## 2.15 PŘÍBORNÍKY A PROTISKLUZOVÉ PODLOŽKY

2 VÝSUVY

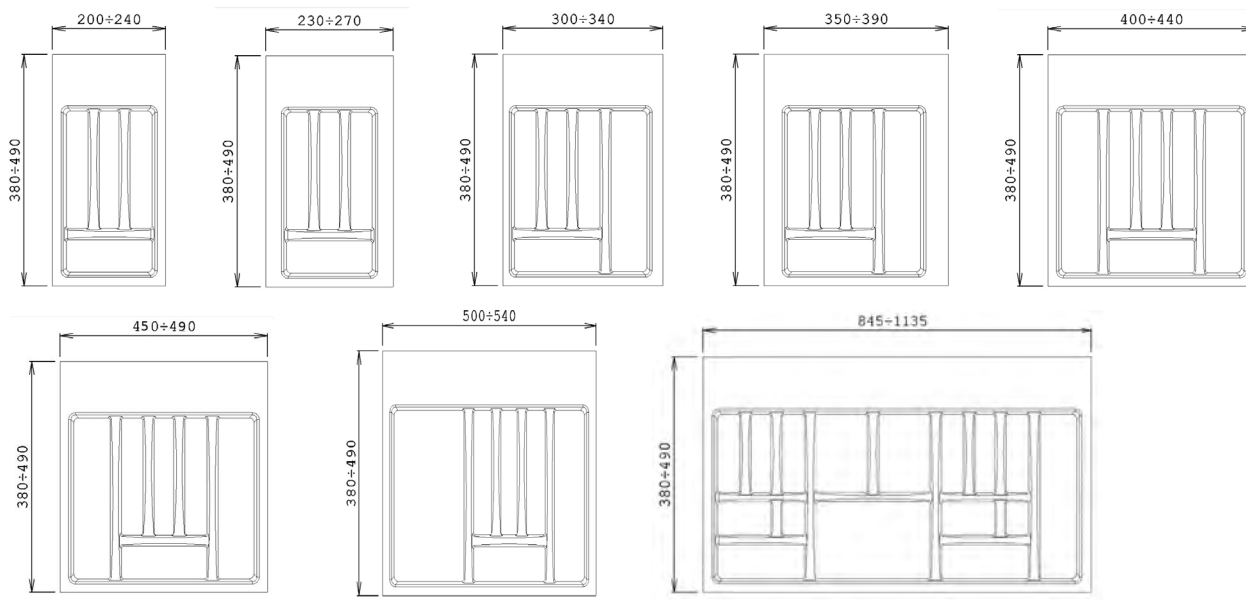
### Příborník MODE



- > plastový příborník
- > široký poloměr dělicích přepážek pro lepší čištění
- > rozměr lze vždy přizpůsobit dle zásuvky
- > materiál: plast
- > barva: šedá

**unionPLAST**  
SINCE 1976

HLOUBKA (MM)	ŠÍŘKA (MM)	KÓD
380 - 490	200 - 240	<b>369483</b>
	230 - 270	<b>369484</b>
	300 - 340	<b>369485</b>
	350 - 390	<b>369486</b>
	400 - 440	<b>369487</b>
490	450 - 490	<b>369488</b>
	500 - 540	<b>369489</b>
	635	<b>376863</b>
490	735	<b>376864</b>
	835	<b>376865</b>
	1 135	<b>376866</b>



### SpaceFlexx



- > flexibilní organizér do kuchyňských zásuvek
- > organizér je vhodný pro zásuvky od šířky 600 mm

**KESSEBÖHMER**

#### Sada obsahuje:

- 1x rám
- 5x flexibilní přepážku nesttex®

- > flexibilní přepážky nesttex® jsou vyrobeny ze speciální tkaniny, kterou lze vyjmout a vyprat v pračce na 30 °C
- > rozměr: 472/520 x 472 x 130 mm (lze variabilně volit šířku 472 nebo 520 mm)
- > barva: chrom mat

PRODUKT	KÓD
SpaceFlexx	<b>784443</b>





## 2.15 PŘÍBORNÍKY A PROTISKLUZOVÉ PODLOŽKY


2 VÝSUVY

### Protiskluzová podložka FABRIC



- > protiskluzová podložka je vyrobena z příjemného materiálu, který se nekrčí a velmi dobře se s ním pracuje
- > dodávána v celé roli (20 m, nebo v násobcích po 1 m)
- > šíře role: 500 mm
- > délka role: 20 m
- > tloušťka podložky: 1,2 mm
- > vzor: jemná mřížka (dobře se čistí)
- > barvy: bílá, stříbrná, šedá, antracit

**unionPLAST**  
SINCE 1976



bílá



stříbrná




šedá



antracit

PROVEDENÍ	KÓD
bílá	803362
stříbrná	803468
šedá	791499
antracit	791500

- 1
- 2
- 3
- 4
- 5
- 6
- 7
- 8
- 9
- 10
- 11
- 12
- 13
- 14
- 15



# VÝKLOPY, ROLETY A HLINÍKOVÉ RÁMEČKY





<b>3.1</b>	<b>Systém výklopů BLUM</b> .....	<b>134</b>
	AVENTOS HF pro dřevěná čílk a široké ALU rámečky .....	136
	AVENTOS HF pro tenké ALU rámečky .....	137
	AVENTOS HK top .....	138
	AVENTOS HK top TIP-ON .....	139
	AVENTOS HK-S / HK-S TIP-ON .....	140
	AVENTOS HK-XS / HK-XS TIP-ON .....	141
	AVENTOS HL .....	142
	AVENTOS HS .....	143
<b>3.2</b>	<b>Šablony a montážní pomůcky</b> .....	<b>144</b>
<b>3.3</b>	<b>Výklopné kování pro horní skříňky</b> .....	<b>145</b>
<b>3.4</b>	<b>Sklopné kování pro barové skříňky</b> .....	<b>145</b>
<b>3.5</b>	<b>Polohovací postelové kování</b> .....	<b>146</b>
<b>3.6</b>	<b>Výklopné botníkové kování</b> .....	<b>146</b>
<b>3.7</b>	<b>Nábytkové rolety</b> .....	<b>147</b>
<b>3.8</b>	<b>Hliníkové rámečky</b> .....	<b>150</b>
	Typy profilů .....	150
	Typy výplní .....	154
	Kování pro otočná hliníková dvířka .....	156
	Úchytové profily .....	157
	Kování pro posuvná hliníková dvířka .....	158



## SYSTÉM VÝKLOPŮ BLUM

### AVENTOS HF



> skládaný výklop je ideální pro vyšší horní skříňky s velkými čely

### AVENTOS HK top



> pro velké i malé prosté výklopy, se spoustou integrovaných funkcí

### AVENTOS HK-S



> malý prostý výklop se postará o vysoký komfort obsluhy malých a lehkých výklopů

### AVENTOS HK-XS



> pro malé výklopy ve vysoké skříni i v horní skříňce

### AVENTOS HL



> u zdvihacího výklopu se jednoduché čelo pohybuje paralelně vzhůru

### AVENTOS HS



> výkyvný výklop umožní neomezený výhled dovnitř skříňky a optimální přístup

## 3.1 SYSTÉM VÝKLOPŮ BLUM

### 3 VÝKLOPY, ROLETY A HLINÍKOVÉ RÁMEČKY



POHYB	TYPICKÝ ZPŮSOB VYUŽITÍ	MOŽNÁ ČELA	MOŽNÉ ROZMĚRY KORPUSU (MM)	MIN. SVĚTLÁ HLOUBKA	KOMPLETNÍ KOVÁNÍ NEBO SE ZÁVĚSY	KRYTKY
	Horní skříňka, vysoká dvoudílná čela	Dřevěná čela, čela se širokými/úzkými ALU rámečky, kombinace dřeva a skla, asymetrická čela	výška 480 - 1 040 šířka do 1 800	278	Nutné závěsy na půdu korpusu + spojení čel	Bílá Šedá Tmavě šedá
	Horní skříňka, nad vysokou skříní, nad lednicí, potravinovou skříní, pečicí troubou apod.	Tenká čílna, dřevěná čela, čela se širokými/úzkými ALU rámečky	výška 205 - 600 šířka do 1 800	187	Nepotřebujete žádné závěsy	Bílá Šedá Tmavě šedá
	Horní skříňka, nad vysokou skříní, nad lednicí, potravinovou skříní, pečicí troubou	Dřevěná čela, čela se širokými/úzkými ALU rámečky	výška 180 - 600 šířka do 1 800	163	Nepotřebujete žádné závěsy	Bílá Šedá Tmavě šedá
	Horní skříňka, nad vysokou skříní, nad lednicí, potravinovou skříní, pečicí troubou	Dřevěná čela, čela se širokými/úzkými ALU rámečky	výška 240 - 600 šířka do 1 800	125 (možné speciální řešení od 100 mm)	Nutné závěsy na půdu korpusu	Bílá Šedá Tmavě šedá
	Horní skříňka, skříňka se spotřebiči (je-li k dispozici místo) ve výšce, kam se dá dosáhnout, nad HL další čela	Tenká čílna, dřevěná čela, čela se širokými/úzkými ALU rámečky	výška 300 - 580 šířka do 1 800	278	Nepotřebujete žádné závěsy	Bílá Šedá Tmavě šedá
	Horní skříňka (je-li k dispozici místo), vysoká jednodílná čela, také s věncovými lištami a postranicemi	Tenká čílna, dřevěná čela, čela se širokými/úzkými ALU rámečky	výška 350 - 800 šířka do 1 800	276	Nepotřebujete žádné závěsy	Bílá Šedá Tmavě šedá



### Usnadněte si plánování výklopů s aplikací AventPlan

S jednoduchou aplikací na plánování výklopných systémů AVENTOS bude objednání jednotlivých komponentů hračka. Stačí si stáhnout jednoduchý formulář, vyplnit a objednat.



AventPlan ke stažení



### O společnosti BLUM

#### Soustředění směřují k uživateli kuchyně:

„Náš cíl je navždy spokojený uživatel kuchyně. Proto jsou středem naší pozornosti jeho požadavky a potřeby.

Ve smyslu globálního užítku pro zákazníka by měl z naší nabídky servisních služeb a výkonů profitovat každý, kdo nábytek vyrábí, prodává, montuje či používá.“

#### Vysoké nároky na kvalitu:

Společnost Blum nabízí výrobky, které Vás přesvědčí díky promyšlené funkci, uznávanému designu a dlouhé životnosti. Tyto vysoké nároky na kvalitu platí rovněž pro služby a pro spolupráci s obchodními partnery.

#### Výrobky mají budit nadšení:

Každý, kdo poznal její produkci, má přitom být naplněn dobrými pocity.

#### Vysoce hodnotné a ceněné dobré vztahy:

Naše nabídka produkce a služeb pro výrobce kuchyní, truhláře a odborné prodejce kování je výsledkem pravidelné výměny idejí a zkušeností.



### AVENTOS HF pro dřevěná čílka a široké ALU rámečky

- > skládaný výklop pro horní skříňky s dělením se zavírá měkče a tiše díky BLUMOTION
- > plynulé nastavení pozic
- > nastavení obou čel ve třech směrech
- > při použití alu rámečku pro horní dvířka a jeho šířce pod 55 mm použijte křížovou montážní podložku



LF = výška korpusu KH (mm) x hmotnost spodního a dolního čela, včetně úchytky (kg)



PREZentační VIDEO



Montážní VIDEO



Montáž



STANDARD



SERVO-DRIVE



#### Zdvihací mechanismus



- > 2x symetrický zdvihací mechanismus
- > 8x vrut 4x35 mm



	TYP	VÝKONNOST (LF)	KÓD
1	2200	2 600 - 5 500	309220
	2500	5 350 - 10 150	298343
	2800	9 000 - 17 250	309221

#### Krytky



	BARVA	<input type="checkbox"/> STANDARD	<input type="checkbox"/> SERVO-DRIVE
3	bílá	309178	309180
	šedá	309205	309206
	tmavě šedá	690389	690390



#### Teleskopy



- > 2x symetrický teleskop



	TYP	VÝŠKA KORPUSU (MM)	KÓD
2	3200	480 - 570	494099
	3500	560 - 710	494102
	3800	700 - 900	494103
	3900	760 - 1 040	494105

#### Montážní podložka k teleskopu



	MONTÁŽ	KÓD
4	vrut	495655
	expando	496524



#### Závěsy a podložky



	PRODUKT	KÓD
10	závěs CLIP top 120° bez pružiny, naložený, vrut	033609
12	závěs CLIP top 134°, středový, bez pružiny, dřevěná čílka	055349
11 13	podložka přímá s excentrem, vrut	495655
11 13	podložka přímá s excentrem, expando	496524
11 13	podložka křížová, vrut*	014425
11 13	podložka křížová s excentrem, vrut*	014460

\*pro montáž na hliníkový rámeček s šířkou menší než 55 mm

#### Elektrické otevírání SERVO-DRIVE



	PRODUKT	KÓD
6	sada SERVO-DRIVE	298346
7	napájecí zdroj 24 W bez napájecího kabelu	198597
8	držák napájecího zdroje na stěnu	198600
9	kabel napájecího zdroje 2 m	198599

#### VOLITELNÉ PŘÍSLUŠENSTVÍ

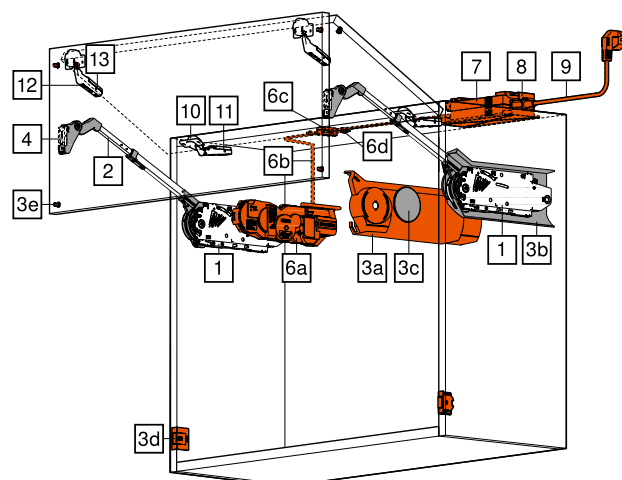
##### Omezovač úhlu otevření



ÚHEL OMEZENÍ	KÓD
83°	298641
104°	354104



Montáž nad rameny při sklopené poloze mechanismu.





## AVENTOS HF pro úzké ALU rámečky

- > skládaný výklop pro horní skříňky s dělením se zavírá měkce a tiše díky BLUMOTION
- > plynulé nastavení pozic
- > nastavení obou čel ve třech směrech
- > při použití alu rámečku pro horní dvířka a jeho šířce pod 55 mm použijte křížovou montážní podložku



LF = výška korpusu KH (mm) x hmotnost spodního a dolního čela, včetně úchytky (kg)



PREZentační VIDEO



Montážní VIDEO



Montáž



STANDARD  SERVO-DRIVE

### Zdvihací mechanismus



- > 2x symetrický zdvihací mechanismus
- > 8x vrut 4x35 mm



	TYP	VÝKONNOST (LF)	KÓD
1	2200	2 600 - 5 500	309220
	2500	5 350 - 10 150	298343
	2800	9 000 - 17 250	309221

### Krytky



	BARVA	<input type="checkbox"/> STANDARD	<input checked="" type="checkbox"/> SERVO-DRIVE
3	bílá	309178	309180
	šedá	309205	309206
	tmavě šedá	690389	690390

### Teleskopy



- > 2x symetrický teleskop



	TYP	VÝŠKA KORPUSU (MM)	KÓD
2	3200	480 - 570	494099
	3500	560 - 710	494102
	3800	700 - 900	494103
	3900	760 - 1 040	494105

### Adaptér CLIP pro teleskop



	PROVEDENÍ	ZVÝŠENÍ (MM)	KÓD
4	levý	0	124478
	pravý	0	124479

### Závěsy a podložky



	PRODUKT	KÓD
10	závěs CLIP top 120° bez pružiny, naložený	159491
12	závěs CLIP top 134°, středový, bez pružiny, úzké ALU rámečky**	124476
11	podložka přímá s excentrem, vrut	495655
11	podložka přímá s excentrem, expando	496524
11	podložka křížová, vrut*	014425
11	podložka křížová s excentrem, vrut*	014460
13	adaptér symetrický pro středový závěs	124477

\*pro montáž na hliníkový rámeček s šířkou menší než 55 mm,  
\*\* 3 závěsy od šířky korpusu 1 200 mm, případně hmotnost čela od 12 kg,  
4 závěsy od šířky korpusu 1 800 mm, případně hmotnost čela od 20 kg

### VOLITELNÉ PŘÍSLUŠENSTVÍ

#### Omezovač úhlu otevření




ÚHEL OMEZENÍ	KÓD
104°	354104



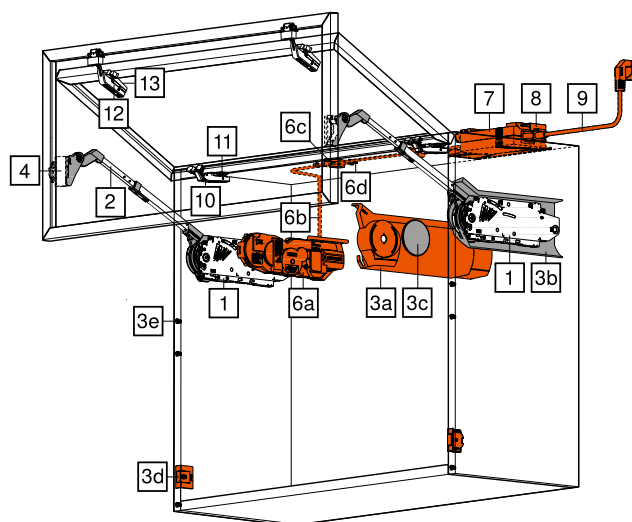
Montáž nad rameny při sklopené poloze mechanismu.



### Elektrické otvírání SERVO-DRIVE



	PRODUKT	KÓD
6	sada SERVO-DRIVE	298346
7	napájecí zdroj 24 W bez napájecího kabelu	198597
8	držák napájecího zdroje na stěnu	198600
9	kabel napájecího zdroje 2 m	198599



### 3.1 AVENTOS HK TOP

3 VÝKLOPY, ROLETY A HLINÍKOVÉ RÁMEČKY

## AVENTOS HK top

- > řada integrovaných funkcí (pojistka, omezovač úhlu otevření)
- > jednoduchý, čistý design
- > vhodný pro horní skříňky nad vysokou potravinovou skříň a nad lednicí
- > komfort pohybu s plynulým nastavením pozice
- > maximální hmotnost čela se 2 zdvihači 18 kg



LF = výška korpusu KH (mm) x hmotnost čela, vč. dvojnásobné hmotnosti úchytky (kg)



MONTÁŽNÍ VIDEO



MONTÁŽ



STANDARD



SERVO-DRIVE

### Zdvihací mechanismus




- > 2x symetrický zdvihací mechanismus
- > 8x vrut 4 x 35 mm



TYP	VÝKONNOST (LF)	VRUT	EUROŠROUB
1 2300	420 - 1 610	768244	768252
2500	930 - 2 800	768245	768253
2700	1 730 - 5 200	768246	768254
2900	3 200 - 9 000	768247	768255

### Krytky



BARVA	<input type="checkbox"/> STANDARD	<input checked="" type="checkbox"/> SERVO-DRIVE
2 bílá	768261	768265
šedá	768260	768264
tmavě šedá	768262	768266

### Sada čelního kování



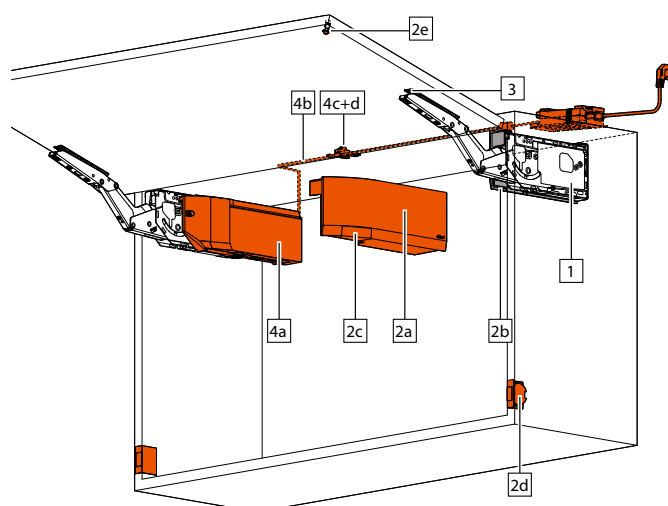
PROVEDENÍ	KÓD
3 dřevěná čela, široké ALU rámečky	148378
úzké ALU rámečky	158400
pro tenká dřívka, expando T*	714690

\* nutné koupit 2 ks

### Elektrické ovládání SERVO-DRIVE



PROVEDENÍ	KÓD
4 sada SERVO-DRIVE	768263
napájecí zdroj 24 W bez napájecího kabelu	198597
držák napájecího zdroje na stěnu	198600
kabel napájecího zdroje 2 m	198599



### 3.1 AVENTOS HK TOP

3 VÝKLOPY, ROLETY A HLINÍKOVÉ RÁMEČKY



## AVENTOS HK top TIP-ON

- > výklop se dobře hodí pro malé výšky korpusu v horní skříňce, ve vysoké potravinové skříni a nad lednicí
- > integrovaný omezovač úhlu
- > jednoduchá montáž bez nářadí
- > nastavení čela ve třech směrech
- > bez závěsů



LF = výška korpusu KH (mm) x hmotnost čela, včetně dvojnásobné hmotnosti úchytky (kg)



MONTÁŽ



STANDARD



TIP-ON


### Zdvihací mechanismus



- > 2x symetrický zdvihací mechanismus
- > 8x vrut 4 x 35 mm



### Krytky



TYP	VÝKONNOST (LF)	VRUT	EUROŠROUB
1	2300	420 - 1 610	<b>768248</b> <b>768256</b>
	2500	930 - 2 800	<b>768249</b> <b>768257</b>
	2700	1 730 - 5 200	<b>768250</b> <b>768258</b>
	2900	3 200 - 9 000	<b>768251</b> <b>768259</b>

BARVA	KÓD	
2	bílá	<b>768261</b>
	šedá	<b>768260</b>
	tmavě šedá	<b>768262</b>

### Sada čelního kování



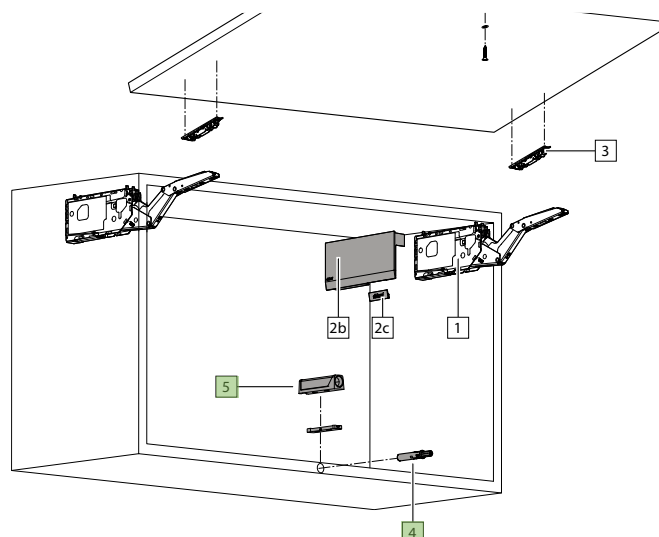
### Bezúchytkové otvírání



PROVEDENÍ	KÓD	
3	dřevěná čela, široké ALU rámečky	<b>148378</b>
	úzké ALU rámečky	<b>158400</b>
	pro tenká dvířka, expando T*	<b>714690</b>

\* nutné koupit 2 ks

PROVEDENÍ/BARVA	BÍLÁ	ŠEDÁ	ČERNÁ
4	sada TIP-ON krátký	<b>532903</b> <b>534490</b>	<b>534491</b>
4	sada TIP-ON dlouhý	<b>540047</b> <b>540048</b>	<b>540049</b>
5	adaptér TIP-ON přímý krátký	<b>540044</b> <b>540043</b>	<b>540045</b>
5	adaptér TIP-ON přímý dlouhý	<b>540050</b> <b>540051</b>	<b>540052</b>
5	adaptér TIP-ON křížový dlouhý	-	<b>542404</b> -





## AVENTOS HK-S / HK-S TIP-ON

- > ideální výklop pro malé výšky korpusu v horní skříňce, ve vysoké potravinové skříni a nad lednicí
- > úhel otevření 107°
- > zavírá se měkce a tiše díky BLUMOTION
- > jednoduchá montáž bez náradí
- > nastavení čela ve třech směrech, bez závěsů
- > díky designu je možné zcela bezproblémově kombinovat AVENTOS HK-S a výklop AVENTOS HK TOP



LF = výška korpusu KH (mm) x hmotnost čela, vč. dvojnásobné hmotnosti úchytky (kg)



MONTÁŽNÍ VIDEO



MONTÁŽ



STANDARD




TIP-ON

### Zdvihací mechanismus

- > 2x symetrický zdvihací mechanismus vč. krytek
- > 6x vrut 4 x 35 mm

VÝKONNOST (LF)	PRUŽINA	BÍLÁ		ŠEDÁ		TMAVĚ ŠEDÁ	
		STANDARD	TIP-ON	STANDARD	TIP-ON	STANDARD	TIP-ON
1	220 - 500	768269	768278	768268	768277	768270	768279
	400 - 1 000	768272	768281	768271	768280	768273	768282
	960 - 2 215	768275	768284	768274	768283	768276	768285

\*\* jeden zdvihač je dodáván bez pružiny



### Sada čelního kování



PROVEDENÍ	KÓD
1 dřevěná čela, široké ALU rámečky, expando*	496524
2 dřevěná čela, široké ALU rámečky, vrut*	495655
úzké ALU rámečky	525841

\* nutné koupit 2 ks

### Bezúchytkové otvírání



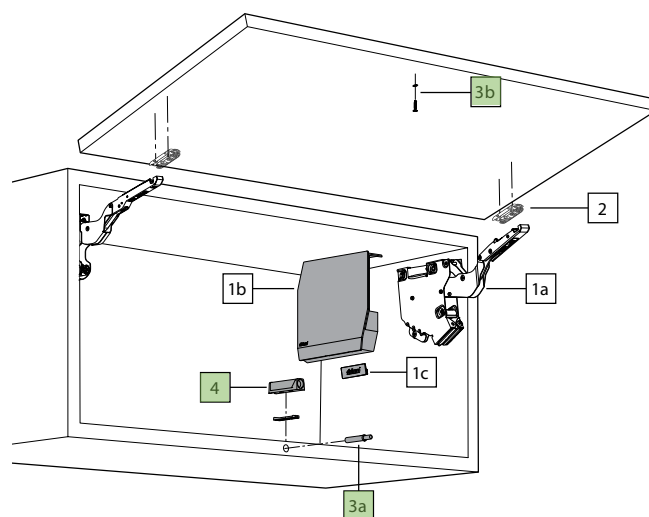
PROVEDENÍ	BÍLÁ	ŠEDÁ	ČERNÁ
3 sada TIP-ON krátký	532903	534490	534491
4 adaptér TIP-ON přímý, krátký	540044	540043	540045

### VOLITELNÉ PŘÍSLUŠENSTVÍ

#### Omezovač úhlu otevření



ÚHEL OMEZENÍ	KÓD
75°	309175
100°	309174



## AVENTOS HK-XS / HK-XS TIP-ON

- > ideální výklop pro malé výšky korpusu v horní skříňce, ve vysoké potravinové skříni a nad lednicí
- > při použití dvou kusů zdvihačů se výkonnost zdvojnásobuje
- > úhel otevření: 105°, při použití závěsu s nižším úhlem otevření je úhel otevření dle závěsu



LF = výška korpusu KH (mm) x hmotnost čela, vč. dvojnásobné hmotnosti úchytky (kg)

### POČET ZÁVĚSŮ:

- > 3 závěsy od šířky korpusu 900 mm nebo od faktoru výkonnosti 1 800
- > 4 závěsy u šířky korpusu 1 200 mm nebo od faktoru výkonnosti 2 700



MONTÁŽNÍ VIDEO



MONTÁŽ

STANDARD  TIP-ON



### Zdvihací mechanismus\*



	VÝKONNOST (LF)	<input type="checkbox"/> STANDARD	<input checked="" type="checkbox"/> TIP-ON
1	220 - 1 000	532814	532817
	1 000 - 1 500	532815	532818
	800 - 1 800	532816	532819



### Boční čep na korpus



	PROVEDENÍ	KÓD
2	vrut	532825
	expando	532826



\*při použití 2 ks se výkonnost zdvojnásobuje

### Čelní kování



	PROVEDENÍ	KÓD
4	dřevěná čela a široké ALU rámečky, vrut	532821
	dřevěná čela, expando	532822
	úzké ALU rámečky, vrut	532823



### Bezúchytkové otvírání



	PROVEDENÍ	BÍLÁ	ŠEDÁ	ČERNÁ
6	sada TIP-ON krátký	532903	534490	534491
7	adaptér TIP-ON přímý, krátký	540044	540043	540045
7	adaptér TIP-ON křížový, dlouhý	-	542404	-



### Závěsy a podložky



	PRODUKT	KÓD
10	zavěs CLIP top BLUMOTION 110°, naložený, vrut	290100
10	zavěs CLIP top BLUMOTION 110°, naložený, expando	378266
10	zavěs CLIP top 110°, bez pružiny, naložený, vrut*	533677
10	zavěs CLIP top 110°, bez pružiny, naložený, inserta*	551349
11	podložka přímá s excentrem, vrut	495655
11	podložka přímá s excentrem, expando	496524



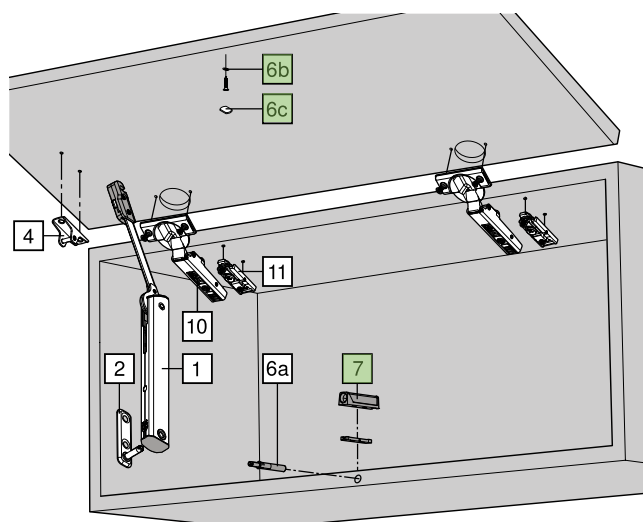
\*použití pro TIP-ON

### VOLITELNÉ PŘÍSLUŠENSTVÍ

#### Omezovač úhlu otevření



ÚHEL OMEZENÍ	KÓD
86°	290104



### AVENTOS HL

- > zdvihací výklop, který se dobře hodí pro maloplošná jednodílná čela, při otevírání se zastaví v jakékoli poloze
- > zavírá se měkce a tiše díky BLUMOTION
- > jednoduchá montáž bez nářadí
- > nastavení čela ve třech směrech
- > bez závěsů



PREZentační VIDEO



MONTÁŽNÍ VIDEO



TECHNICKÉ NÁKRESY



STANDARD



SERVO-DRIVE

#### Zdvihací mechanismus



- > 2x symetrický zdvihací mechanismus
- > 10x vřut 4 x 35 mm

TYP	KÓD
2100	309224
2300	309225
2500	309226
2700	309227
2900	309228



#### Krytky



BARVA	<input type="checkbox"/> STANDARD	<input type="checkbox"/> SERVO-DRIVE
bílá	309184	309185
šedá	309209	309210
tmavě šedá	690393	690394



#### Sada ramen



- > včetně krytek pro příčnou stabilizaci



TYP	VÝŠKA KORPUSU (MM)	<input type="checkbox"/> STANDARD	<input type="checkbox"/> SERVO-DRIVE
3200	300 - 349	459743	459747
3500	350 - 399	459744	459748
3800	400 - 550	459745	459749
3900	450 - 580	425231	459751

#### Sada čelního kování



PROVEDENÍ	KÓD
dřevěná čela, široké ALU rámečky	148378
úzké ALU rámečky	158400
pro tenká dřívka, expando T*	714690



\* nutně koupit 2 ks

#### Příčná stabilizace




PROVEDENÍ	KÓD
tyč příčné stabilizace oválná, 1 061 mm	158972
spojovací díly k příčné stabilizaci	459742



#### Elektrické otvírání SERVO-DRIVE

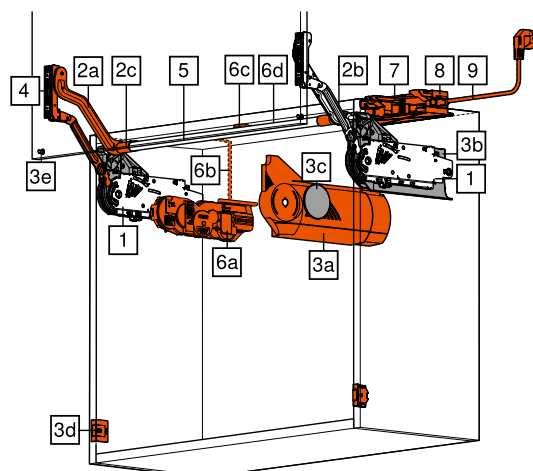


PROVEDENÍ	KÓD
sada SERVO-DRIVE	298346
napájecí zdroj 24 W bez napájecího kabelu	198597
držák napájecího zdroje na stěnu	198600
kabel napájecího zdroje 2 m	198599



Vypočítejte hmotnost čela včetně úchytky a dosaďte hodnoty do tabulky (orientační hodnoty závislé na výrobci a produktu: dřevotřískka tl. 18 mm: 12 kg/m<sup>2</sup>; MDF tl. 18 mm: 17,5 kg/m<sup>2</sup>)

SADA ZDVIHAČŮ	VÝŠKA KORPUSU			
	300 - 349 MM	350 - 399 MM	400 - 550 MM	450 - 580 MM
	<input type="checkbox"/> 459743	<input type="checkbox"/> 459744	<input type="checkbox"/> 459745	<input type="checkbox"/> 425231
	<input type="checkbox"/> 459747	<input type="checkbox"/> 459748	<input type="checkbox"/> 459749	<input type="checkbox"/> 459751
309224	1,25 - 4,25	1,25 - 2,50	-	-
309225	3,50 - 7,25	1,75 - 5,00	1,75 - 3,50	-
309226	6,50 - 12,00	4,25 - 9,00	2,75 - 6,75	2,00 - 5,25
309227	11,00 - 20,00	8,00 - 14,75	5,75 - 11,75	4,25 - 9,25
309228	-	18,50 - 20,00	10,50 - 20,00	8,25 - 16,50





### 3.1 AVENTOS HS

3 VÝKLOPY, ROLETY A HLINÍKOVÉ RÁMEČKY



## AVENTOS HS

- > výkyvný výklop je ideálním řešením pro velkoplošná jednodílná čela
- > jednoduchá montáž bez nářadí
- > nastavení čela ve třech směrech
- > bez závěsů



PREZENTAČNÍ VIDEO



MONTÁŽNÍ VIDEO



TECHNICKÉ NÁKRESY



STANDARD



SERVO-DRIVE

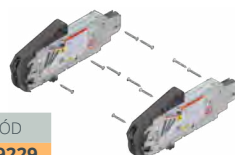


### Zdvihací mechanismus



- > 2x symetrický zdvihací mechanismus
- > 10x vrut 4 x 35 mm

VÝŠKA KORPUSU (MM)	VÝKONNOST	KÓD
350 - 525	slabá	309229
	střední	309230
	silná	309231
526 - 675	slabá	309232
	střední	298347
	silná	309233
676 - 800	slabá	298634
	střední	309234
	silná	309235



### Krytky



BARVA	<input type="checkbox"/> STANDARD	<input checked="" type="checkbox"/> SERVO-DRIVE
3 bílá	309186	309187
šedá	298637	309212
tmavě šedá	690391	690392



### Sada čelního kování



PROVEDENÍ	KÓD
4 dřevěná čela, široké ALU rámečky	148378
úzké ALU rámečky	158400
pro tenká dřívka, expando T*	714690




\* nutné koupit 2 ks

### Sada ramen



- > včetně krytek pro příčnou stabilizaci

PRODUKT	KÓD
sada ramen	459734



### Příčná stabilizace



PROVEDENÍ	KÓD
5 tyč příčné stabilizace, kulatá, 1 061 mm	459738
spojovací díly k příčné stabilizaci	459740

### Elektrické otevírání SERVO-DRIVE



PROVEDENÍ	KÓD
6 sada SERVO-DRIVE	298346
7 napájecí zdroj 24 W bez napájecího kabelu	198597
8 držák napájecího zdroje na stěnu	198600
9 kabel napájecího zdroje 2 m	198599

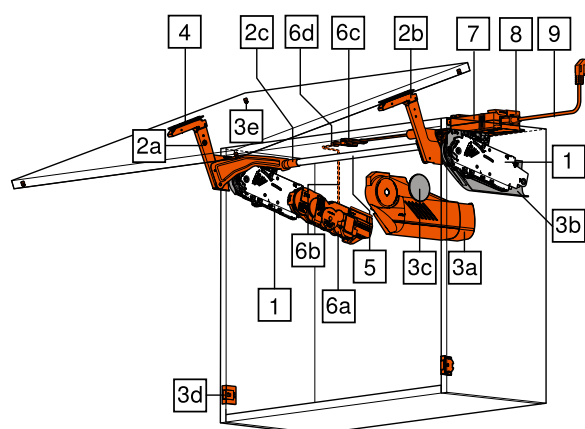


Vypočítejte hmotnost čela včetně úchytky a dosadte hodnoty do tabulky (orientační hodnoty závislé na výrobci a produktu: dřevotříska tl. 18 mm: 12 kg/m<sup>2</sup>; MDF tl. 18 mm: 17,5 kg/m<sup>2</sup>)






Kompletní přehled najdete zde:



VÝPOČET



## ŠABLONY A MONTÁŽNÍ POMŮCKY

PRODUKT	MONTÁŽNÍ VIDEO	Možnosti zpracování												KÓD			
		AVENTOS	AVENTOS HF	AVENTOS HK-XS	AVENTO HK TOP	CLIP top BLUMOTION	CLIP top	MODUL	LEGRABOX pure	LEGRABOX free	TANDEMBOX antaro	METABOX	MOVENTO		TANDEM	STANDARD	
<b>Univerzální samostatná šablona</b>		●	●	●		●	●	●	●	●	●	●	●	●	●	●	376880
 <p>šablona pro předvrtání montážních pozic pro výsuvy, výklopy a montážní podložky a adaptéry, lze použít na smontovaném i nesmontovaném korpusu</p> <p><b>Při objednávce obdržíte:</b></p> <ul style="list-style-type: none"> <li>• 1x tělo univerzální samostatné šablony</li> <li>• 1x hloubkovou zarážku vrtáku pr. 5 mm</li> <li>• 1x redukční pouzdro z pr. 5 mm na pr. 2,5 mm</li> <li>• 1x inbusový klíč</li> </ul>																	
<b>Univerzální vrtací šablona</b>		●						●	●	●	●	●	●	●	●		276619
 <p>šablona pro označení nebo předvrtání montážních pozic pro čelní kování včetně relingu, zadní stěny a dna zásuvky u rychlomontážní verze METABOX C15 a rovněž pro čelní kování AVENTOS, nastavení dorazů s pomocí stupnice</p> <p><b>Při objednávce obdržíte:</b></p> <ul style="list-style-type: none"> <li>• 1x univerzální vrtací šablonu</li> <li>• 1x hloubkovou zarážku vrtání pr. 10 mm</li> <li>• 1x hloubkovou zarážku vrtání pr. 5 mm</li> <li>• 1x označovač pr. 10 mm</li> <li>• 1x označovač pr. 5 mm</li> </ul>																	
<b>Šablona s trny pro AVENTOS HK top</b>					●												768267
 <p>snadná montáž čela ve 4 krocích, stanovení pozice čelního kování pro AVENTOS HK top rychle a bez nářadí</p>																	



## VÝKLOPNÉ KOVÁNÍ PRO HORNÍ SKŘÍŽKY

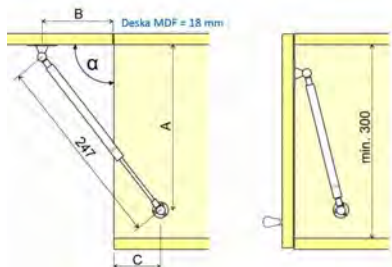
### Plynový píst výklopný

- > možnost použít jako levý i pravý
- > balení obsahuje kompletní sadu držáků a vrtů potřebných k montáži
- > délka: 247 mm
- > průměr: 15 mm
- > barva: stříbrná



**INFO** Počet pístů podle šířky dvířek je pouze doporučení, je nutné zohlednit také hmotnost úchytky.

SÍLA (N)	KÓD
50	176445
60	411189
80	411171
100	412592
120	412593
150	227767



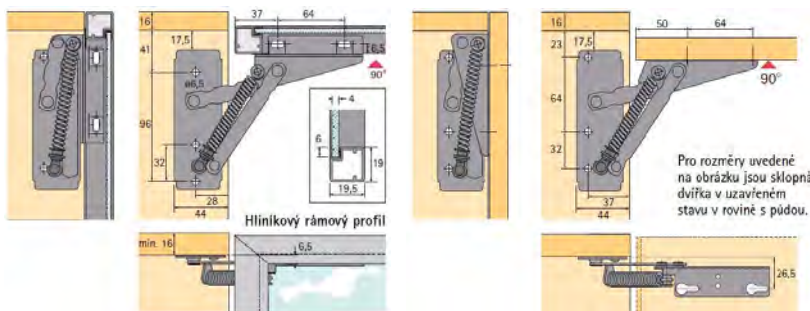
Počet pístů:

VÝŠKA DVÍŘEK (MM)	ŠÍŘKA DVÍŘEK (MM)			
	450	600	900	1 200
300	1x 60	1x 80	2x 60	2x 80
350	1x 80	2x 50	2x 80	2x 100
400	2x 50	2x 60	2x 80	2x 120
450	2x 60	2x 80	2x 100	2x 150
500	2x 80	2x 80	2x 120	-
550	2x 80	2x 100	2x 150	-
600	2x 100	2x 120	-	-
650	2x 120	2x 150	-	-

### Výklopné kování LIFT 90

- > úhel otevření 90°
- > max. hmotnost dvířek: 3,3 kg (4,3 kg u verze ALU)
- > rozměry dvířek:
  - výška 200 - 500 mm
  - šířka 300 x 1 000 mm (pro dřevěná čela i ALU)
- > materiál: ocel niklovaná

Hettich

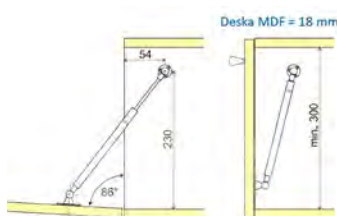


PROVEDENÍ	SÍLA PRUŽINY (N)	KÓD
ALU rámeček	80 - 220	015279
dřevěné čelo	180	015288

## SKLOPNÉ KOVÁNÍ PRO BAROVÉ SKŘÍŽKY

### Plynový píst sklopný

- > možnost použít jako levý i pravý
- > balení obsahuje kompletní sadu držáků a vrtů potřebných k montáži
- > délka: 115 mm
- > průměr: 15 mm
- > barva: stříbrná



SÍLA (N)	KÓD
60	035594





## NÁBYTKOVÉ ROLETY

### FIX SET

- > veškeré komponenty pro rolety jsou dodány na míru pro individuální (libovolné) rozměry korpusů včetně zafixovaného a svařovaného pancíře bez nutnosti dalších úprav
- > výhoda není jen v přípravě samotných lamel a libovolné šířce, ale připravuje se vše komplet, volitelná je i výška

### BOX (kazetový systém)

- > roletový systém na míru pro typizované rozměry korpusů
- > systém lamel se roluje do kazety
- > kazeta je vložena pod půdu korpusu
- > vyvažovací mechanismus je vždy součástí kazety

### SET

- > roletový systém na míru pro typizované rozměry korpusů
- > systém je dodán po dílčích komponentech bez kazety

### METRÁŽ

- > veškeré komponenty pro rolety jsou dodány v délkách profilů 2,5 m bez jakékoliv úpravy

## Plastové rolety

### Unibarvy

- > plastová roleta **s jednotnou barvou** (v základní škále barev)
- > šířka lamel: 25 mm a 45 mm (pohledově 3 x 15 mm)
- > tloušťka lamel: 8 mm
- > varianty dodání: FIX SET, METRÁŽ

### Dřevodekor

- > plastová roleta **s povrchovou úpravou ve vzhledu dřevodekorů a imitace hliníku** (buk, třešeň, javor, bříza, chrom)
- > šířka lamel: 25 mm a 45 mm (pohledově 3 x 15 mm)
- > tloušťka lamel: 8 mm
- > varianty dodání: FIX SET, METRÁŽ

### Metallic Line

- > plastová roleta **s hliníkovou fólií**
- > šířka lamel: 20, 25 a 50 mm
- > tloušťka lamel: 8 mm
- > varianty dodání:
  - FIX SET (pouze šíře lamel 20 a 25 mm)
  - BOX (kazetový systém) pouze s naloženým systémem vedení
  - METRÁŽ (pouze šíře lamel 20 a 25 mm)

### Brilliant Line

- > plastová roleta **s povrchovou úpravou ve vysokém lesku** (zářivě bílá, bílá, krémová, černá)
- > šířka lamel: 25 mm
- > tloušťka lamel: 8 mm
- > varianty dodání: BOX (kazetový systém) pouze s naloženým systémem vedení (dekor vedení je sladěný s dekorem lamel)

### Crystal Line

- > plastové rolety kombinující výhody skla s výhodami polymerů (**materiál odolný proti poškrábání, roztržení a lehčí než sklo**)
- > lesklé nebo matné provedení (bílá, krémová, černá)
- > šířka lamel: 50 mm
- > tloušťka lamel: 4 mm
- > varianty dodání: BOX (kazetový systém) pouze s naloženým systémem vedení, 3 dekory příslušenství (horní krycí lišta, boční vodicí profil): hliník, nerez, černá

Dostupné  
od ledna  
2021

Dostupné  
od ledna  
2021





## Hliníkové rolety

- › hliníkové lamely **zaručují vysokou pevnost**
- › provedení lamel: plné nebo perforované (pro lepší odvětrávání korpusu)
- › materiál: hliník
- › barva: eloxovaný povrch nebo lak
- › **vhodné do koupelen i exteriérů**
- › šířka lamel: 25 a 40 mm (dle použitého dekoru)
- › tloušťka lamel: 8 mm
- › varianty dodání:
  - BOX (kazetový systém) pouze s naloženým systémem vedení, součástí kazety je vyvažovací mechanika
  - SET pouze s vloženým (šroubovaným) systémem vedení, pouze navíjení dozadu, volitelná možnost mechaniky



dřevěná roleta

## Dřevěné rolety

- › povrch:
  - **dýha** (3vrstvá překližka s dýhou a lakovanou úpravou nebo bez laku)
  - **masiv** (lakovaný povrch nebo provedení bez laku)
- › šířka lamel: 18 mm
- › tloušťka lamel: 6 mm
- › varianty dodání:
  - BOX (kazetový systém) pouze s naloženým systémem vedení, volitelná možnost mechaniky
  - SET s naloženým i vloženým (frézovaným) systémem vedení, volitelná možnost mechaniky



dřevěná roleta

## Skleněné rolety

### Climber

- › **ovládání: elektrický pohon s dotykovým čidlem**
- › materiál: **tvrzené bezpečnostní sklo (třída ESG)**
- › dekory: černá lesk, černá průsvitná, satinato (pískované sklo), bílá lesk, magnolia, stříbrná
- › šířka lamel: 130 mm
- › tloušťka lamel: 4 mm
- › dodání jako set korpusu, lamel s elektrickým pohonem, dotykového senzoru a polic
- › dostupné pouze v typizovaných rozměrech, **NELZE PŘIPRAVIT NA MÍRU**

### Vetro Line

- › manuální ovládání
- › **materiál: kalené sklo (vysoce odolné bezpečnostní)**
- › dekory: černá lesk, černá kouřová, satinato (pískované sklo), bílá lesk
- › šířka lamel: 50 mm
- › tloušťka lamel: 3 mm
- › dodání jako kazetový systém s vyvažovací mechanikou, pouze s naloženým systémem vedení, 3 dekory příslušenství (krycí, vedení): hliník, nerez, černá

### Glass Box

- › manuální ovládání
- › **materiál: kalené sklo (vysoce odolné bezpečnostní)**
- › dekory: černá lesk, bílá lesk, satinato (pískované sklo), cappuccino
- › šířka lamel: 40 mm
- › tloušťka lamel: 4 mm
- › dodání jako kazetový systém s vyvažovací mechanikou, pouze s naloženým systémem vedení (dekor vedení je sladěný s dekorem lamel)



hliníková roleta



## Speciální rolety

### Lakovaná roleta

- > kompletní roletový systém na míru v libovolném dekoru RAL
- > **provedení plastová roleta METALLIC LINE**
- > pouze se systémem vedení TOP a FRAME
- > varianta dodání: FIX SET

### Venkovní roleta

- > kompletní roletový systém na míru včetně vyvažovací mechaniky či elektrického motoru
- > **navíjení je možné pouze s vyvažovací mechanikou nebo elektropohonem**
- > odolné hliníkové lamely o šíři 41 mm s povrchovou úpravou elox nebo lak
- > varianta dodání: BOX (kazetový systém) roletové lamely jsou navinuté v celohliníkovém boxu



### Elektroroleta

- > kompletní roletový systém včetně elektrického pohonu
- > ovládání: dálkový ovladač nebo příprava na vypínač
- > **pro veškeré systémy rolet s výjimkou skleněných rolet**
- > nelze použít pro vložené (frézované) a plastové vedení; pouze pro vertikální posun
- > varianta dodání: FIX SET

### Fotoroleta

- > kompletní roletový systém s libovolným potiskem (**potisk pouze na roletové lamely, ostatní komponenty nelze potisknout**)
- > varianta dodání: FIX SET

## MONTÁŽNÍ NÁVODY

Rolety s vedením Frame a vedením dozadu



VIDEO

Rolety s vedením TOP a navíjením dozadu



VIDEO

Rolety se šroubovaným vedením a navíjením dozadu



VIDEO

Rolety s vedením Frame a vyvažovací mechanikou C3



VIDEO

Rolety s vedením TOP a vyvažovací mechanikou C3



VIDEO

Rolety se šroubovaným vedením a vyvažovací mechanikou



VIDEO

Rolety se zafrézovaným vedením



VIDEO

### HLINÍKOVÉ RÁMEČKY

Hliníkové rámečky patří do každé moderní kuchyně. V kombinaci se skleněnou výplní tvoří hliníková dvířka nezaměnitelný vzhled každé kuchyně. Rám hliníkových dvířek lze zvolit s výraznou ostrou hranou, tradiční s kulatou hranou nebo také zcela neviditelný, kdy sklo je nalepeno až po okraj rámu. **Hliníkové rámečky lze použít jak pro dvířka otočná se závěsy, tak pro dvířka posuvná.**

Hliníkové rámečky dodáváme jako hotová dvířka včetně výplně. Obvyklá délka dodání hotových hliníkových dvířek je zhruba jeden týden od objednání.



lakování RAL

Všechny hliníkové rámečky lze lakovat do libovolné barvy dle dostupného RAL vzorníku.




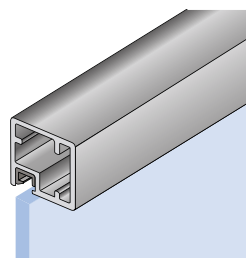
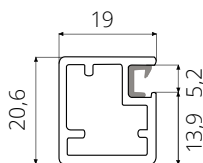
lakování IGP

V rámci lakování nabízíme rovněž vysoce odolný povrch IGP v černé barvě. Tato barva vyniká stálostí barvy, odolností vůči UV záření a je rovněž otěru odolná.

### TYPY PROFILŮ

#### Profil A

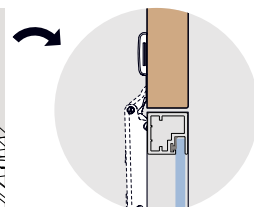
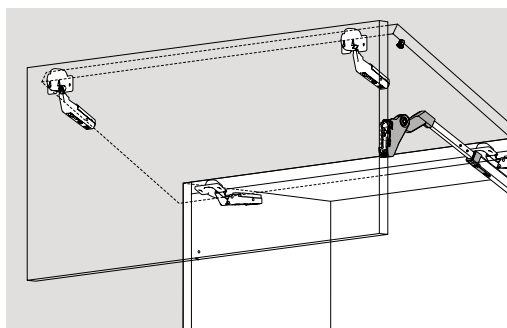

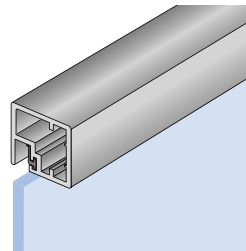
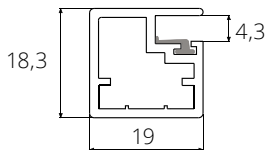
> materiál: hliník



#### Profil A18


> vhodný pro kombinaci ALU dvířek a výplně LTD 18 mm (při kombinaci rámu z profilu A18 a LTD jsou dvířka v jedné rovině)

> materiál: hliník



### Profil B


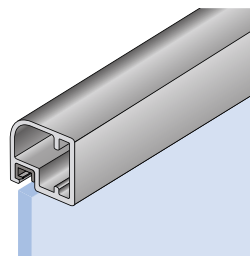
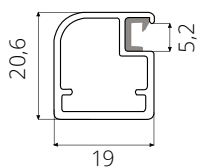
> materiál: hliník



stříbrná světlý nerez tmavý nerez




lakování RAL lakování IGP



### Profil C


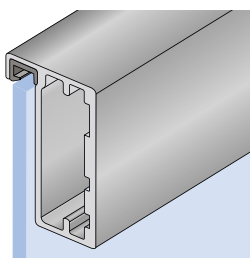
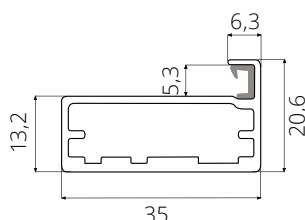
> materiál: hliník



stříbrná světlý nerez tmavý nerez




lakování RAL lakování IGP



### Profil D


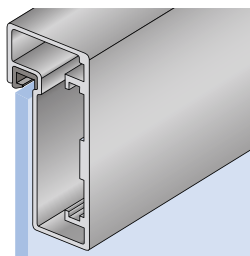
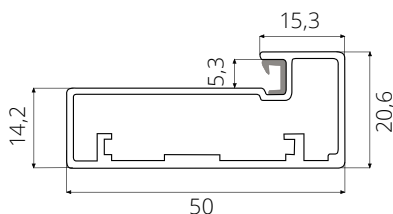
> materiál: hliník



stříbrná světlý nerez tmavý nerez




lakování RAL lakování IGP



### Profil F1

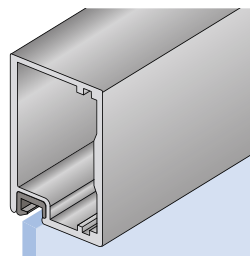
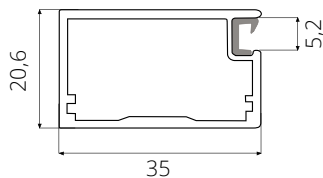
> materiál: hliník



stříbrná světlý nerez tmavý nerez




chrom lakování RAL lakování IGP



### Profil G

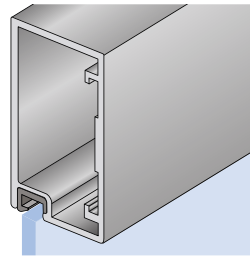
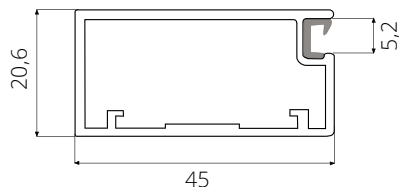
> materiál: hliník



stříbrná světlý nerez tmavý nerez



lakování RAL lakování IGP






### 3.8 HLINÍKOVÉ RÁMEČKY - TYPY PROFILŮ

3 VÝKLOPY, ROLETY A HLINÍKOVÉ RÁMEČKY



#### Profil H

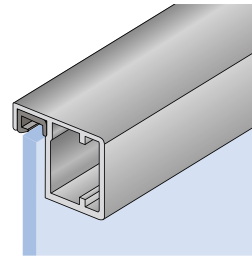
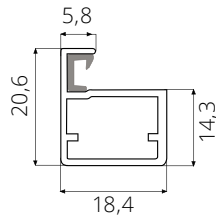
> materiál: hliník



stříbrná světlý nerez tmavý nerez




lakování RAL lakování IGP



#### Profil I

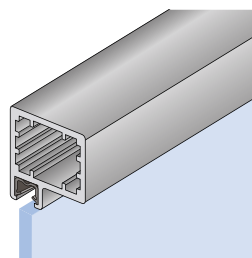
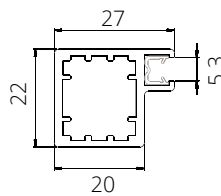
> materiál: hliník



stříbrná světlý nerez tmavý nerez



lakování RAL lakování IGP



#### Profil J

> **není vhodné pro čiré výplně** (skleněná výplň se lepí k profilu silikonem nebo PU lepidlem)

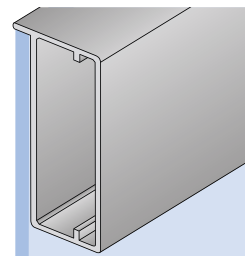
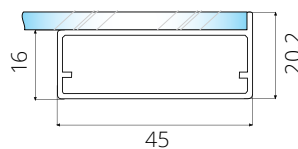
> materiál: hliník



stříbrná světlý nerez tmavý nerez



lakování RAL lakování IGP



#### Profil K


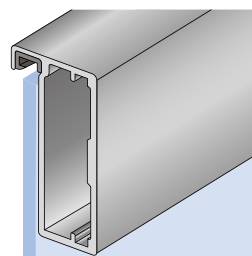
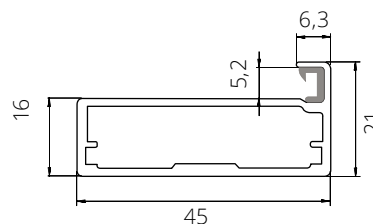
> materiál: hliník



stříbrná světlý nerez tmavý nerez šedý nerez



ocier lakování RAL lakování IGP



#### Profil M

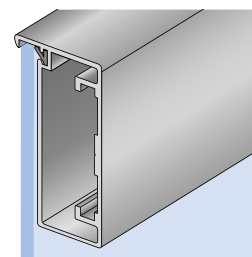
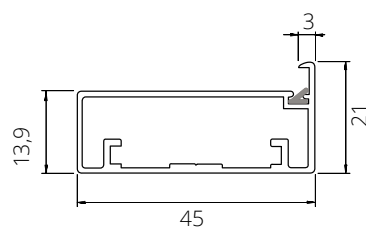
> materiál: hliník



stříbrná chrom drhnaný



lakování RAL lakování IGP



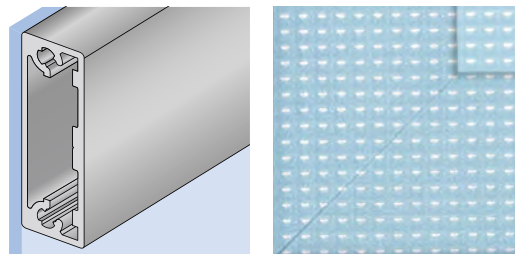
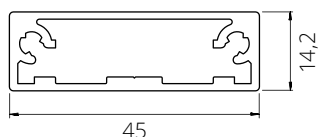

## 3.8 HLINÍKOVÉ RÁMEČKY - TYPY PROFILŮ

3 VÝKLOPY, ROLETY A HLINÍKOVÉ RÁMEČKY




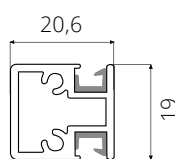
### Profil N

- > není vhodné pro čiré výplně (skleněná výplň se lepí k profilu silikonem nebo PU lepidlem)
- > materiál: hliník



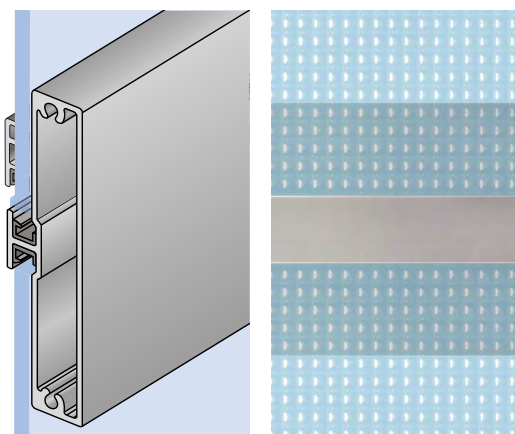
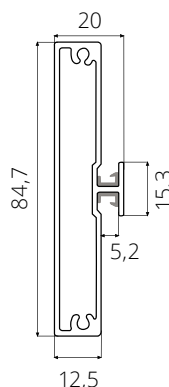
### Příčka pro profil A, B, F1 a G

- > materiál: hliník



### Příčka pro profil D

- > materiál: hliník



### VÝPOČET ROZMĚRU VÝPLNĚ

**Rozměr skla:** V tabulce uvedený rozměr je nutno odečíst od výšky i od šířky rámu. Např. rám z profilu „B“ o rozměru 396 x 600 mm bude mít výplň rozměr 366 x 570 mm.

**Vrtání pro úchytky do skla:** Standardní průměr vrtání je 5 mm v případě vrtání pouze do skla. V případě vrtání přes sklo a hliník je průměr vrtání 8 mm do skla a 4,5 mm do hliníkového rámu. V případě potřeby vrtání jiného průměru je toto nutné uvést v objednávce.

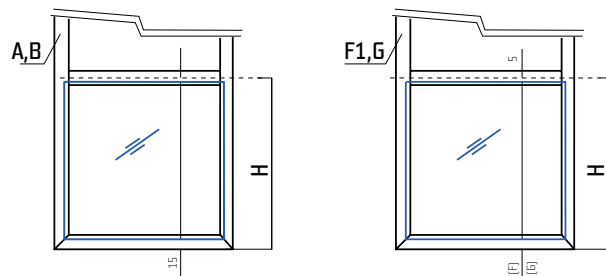
**Příčky hliníkových rámu lze použít pouze v případě profilů A, B, F1, G a D**

Rozměry skla pro příčky:

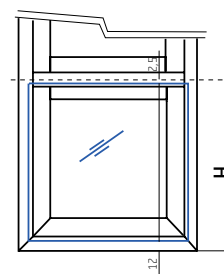


- pro profil A, B: výška skla = H - 20 mm
- pro profil F1: výška skla = H - 36 mm
- pro profil G: výška skla = H - 46 mm
- pro profil D: výška skla = H - 14,5 mm

Více informací dle schémat.



PROFIL	ROZMĚR SKLA (ODEČET mm)
A	-30
A18	-27
B	-30
C	-6
D	-24
F1	-62
G	-82
H	-6
I	-44
J	-2,5
K	-6
M	-3
N	0



## TYPY VÝPLNÍ

> všechny výplně jsou dostupné v tloušťce 4 mm

### Klasické



Čirá



Lacomat



Zrcadlo bronz



Zrcadlo grafit



Zrcadlo stříbrné



Činčila čirá



Činčila bronz

### Ornamentální



Mastercarre



Krizet



Kúra bílá



Kúra bronz



Delta čirá



Crepí bílá

### Bezpečnostní

> nelze vrtat otvory



Connex čirý



Connex mléčný



Screen



Flutes bílý



Flutes mat

### Matelux

> nelze vrtat otvory



Základní



Bronze



Grey




## Planibel



Bronze



Dark grey



Grey


## Lacobel



0337



0627



1013



1015



1236



1586



7000




7013




7016



7035




8615




8715




8815




9005




9006



9010




9015



9115


## Matelac



1013



1015




1236



7000



7016




8615




8715



8815



9005



9010



silver bronz



silver grey

## KOVÁNÍ PRO OTOČNÁ HLINÍKOVÁ DVÍŘKA

### PŘEHLED PROFILŮ

PROFIL	ZÁVĚS TYP I.	ZÁVĚS TYP II.	ZÁVĚSY PRO ÚZKÉ RÁMEČKY	SKRYTÝ ZÁVĚS D-SOFT
A			●	
A18			●	
B			●	
C		●		
D	●			
F1		●		●
G	●			
H			●	
I			●	
J	●			
K	●			
M	●			
N	●			



### Závěsy - typ I

> pro profily: D, G, J, K, M, N

**blum**

PROVEDENÍ	TLUMENÍ	KÓD
naložený	NE	533677
	ANO	290100
polonaložený	NE	551999
	ANO	290101
vložený	NE	530371
	ANO	290102



Podrobné informace k závěsu najdete na straně 7 v kapitole Závěsy.



### Závěsy - typ II

> pro profily: C, F1

**blum**

PROVEDENÍ	TLUMENÍ	KÓD
naložený	NE	517149
	ANO	310472
polonaložený	NE	787761
	ANO	310474
vložený	NE	787779
	ANO	310475



Podrobné informace k závěsu najdete na straně 10, 17 a 18 v kapitole Závěsy.



### Závěsy pro úzké rámečky

> pro profily : A, A18, B, H, I

**blum**

PROVEDENÍ	TLUMENÍ	KÓD
naložený	NE	106725
polonaložený	NE	106730
vložený	NE	106732



Podrobné informace k závěsu najdete na straně 18 v kapitole Závěsy.



### Skrytý závěs D-Soft

> pro profil F1

> 3D seřízení

- > stranové seřízení (horizontální) ± 2 mm
- > seřízení hloubky + 2 mm / - 0,5 mm
- > seřízení výšky (vertikální) ± 1,5 mm
- > tloušťka dvířek 18 – 32 mm
- > šířka dvířek max. 600 mm
- > hmotnost dvířek max. 16 kg
- > úhel otevření 103°
- > materiál ocel

**SALU**



Niklovaný pant




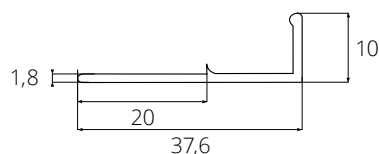
Černý pant

## ÚCHYTOVÉ PROFILY

> pro hliníková dvířka doporučujeme úchytový profil UK8, UK8N nebo UK9


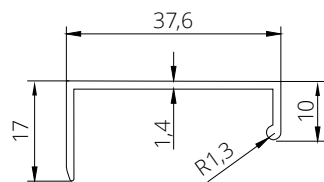
### UK8

> použitelné se všemi typy hliníkových rámečků  
> děrování na míru




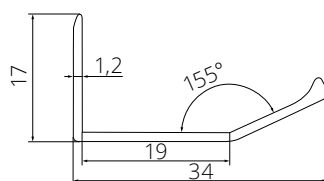
### UK8N

> lze zafrézovat do rámečků z profilů:  
A, A18, C, D, F1, G, H, J, K, N



### UK9

> lze zafrézovat do rámečků z profilů:  
A, A18, C, D, F1, G, H, J, K, N





# KOVÁNÍ PRO POSUVNÁ HLINÍKOVÁ DVÍŘKA

## S27AL

> systém pro posuvná hliníková dvířka v kuchyňských linkách  
či menších skříních

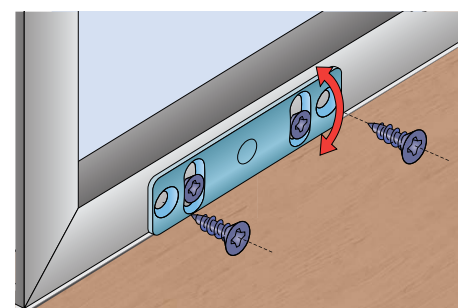
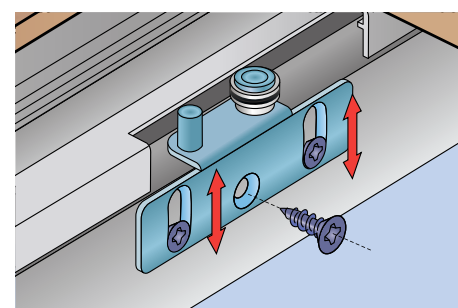
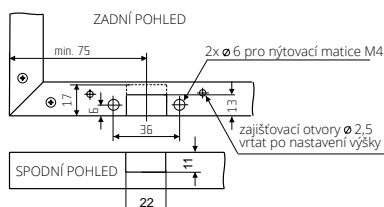
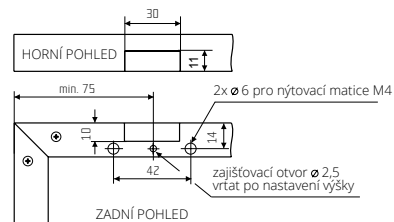
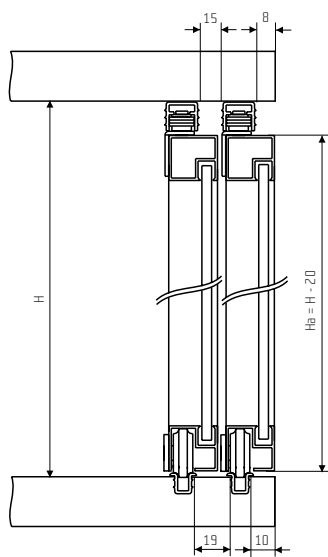
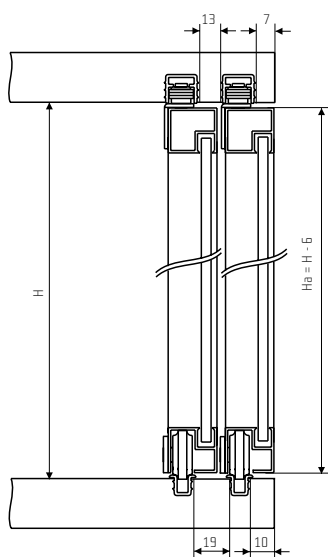
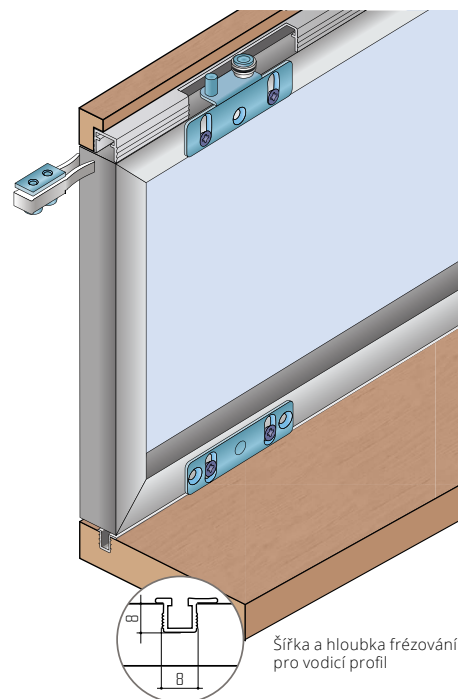
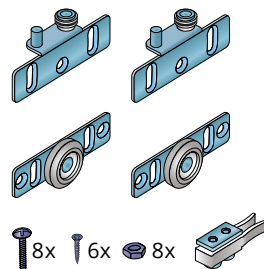
> pro profily A, A18, B, H, I (úzké rámečky)

> nosnost 25 kg

Sada pro 1 křídlo obsahuje:

- > 2x horní vozík
- > 2x dolní vozík
- > 1x doraz
- > 1x sadu šroubů pro přichyt vozíku

> sadu je nutno rovněž doplnit o horní i dolní vedení s příslušenstvím.

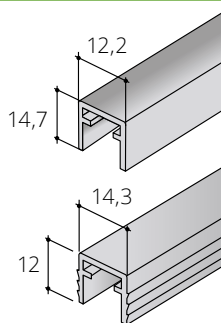


PRODUKT	KÓD
Sada S27AL	761467

### DOPORUČENÉ PRODUKTY A PŘÍSLUŠENSTVÍ

#### Horní vedení S50

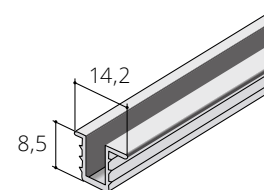
- > provedení: naložené, k zafrézování
- > materiál: hliník



BARVA	PROVEDENÍ	KÓD
stříbrná	naložené	714063
	k zafrézování	786585

#### Dolní vedení S03

- > k zafrézování
- > materiál: hliník



BARVA	DÉLKA (M)	KÓD
stříbrná	2	149716
	3	110746

### S37AL

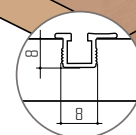
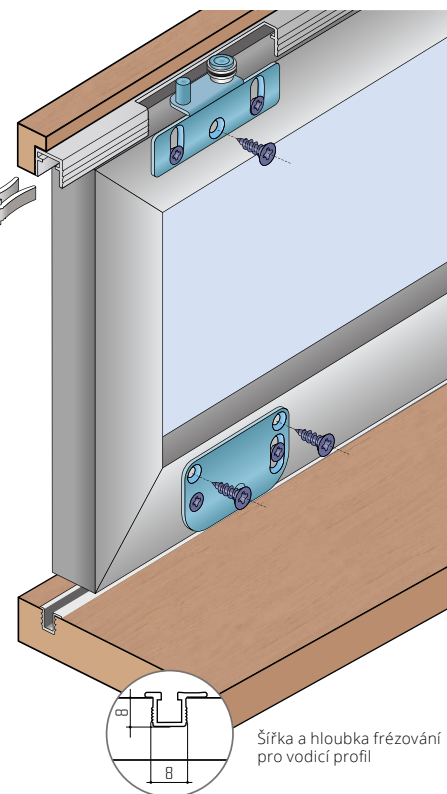
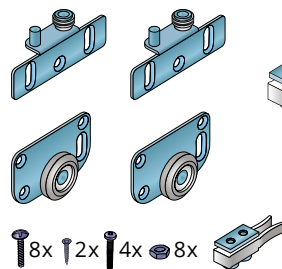
> systém pro posuvná hliníková dvířka v kuchyňských linkách či menších skříních

> pro profily C, D, F1, G, J, K, M, N (široké rámečky)  
 > nosnost 35 kg

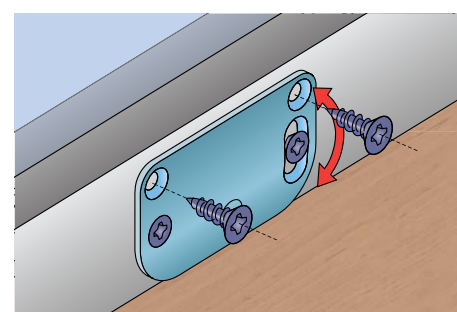
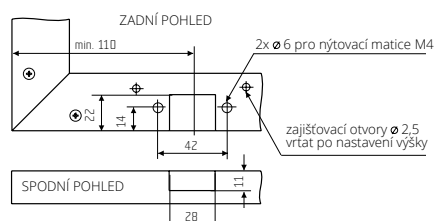
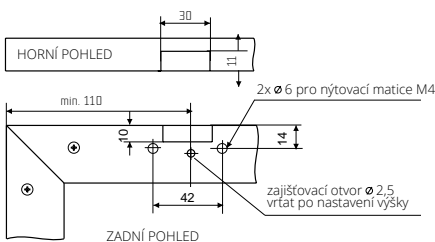
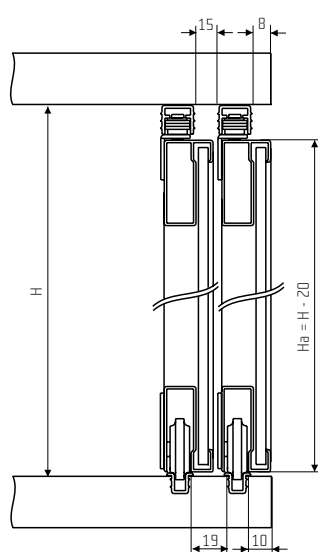
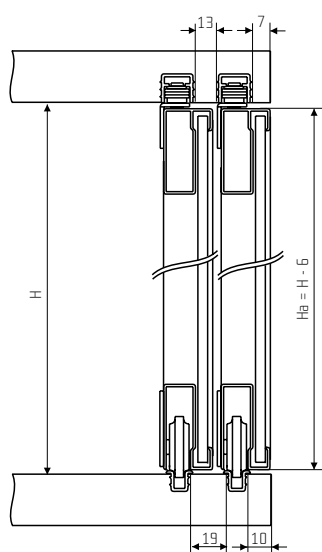
Sada pro 1 křídlo obsahuje:

- > 2x horní vozík
- > 2x dolní vozík
- > 1x doraz
- > 1x sadu šroubů pro přichyt vozíku

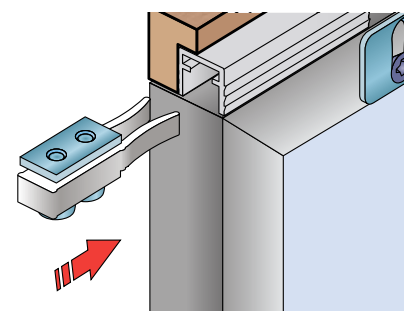
> sadu je nutno rovněž doplnit o horní i dolní vedení s příslušenstvím.



Šířka a hloubka frézování pro vodící profil



Výškové seřízení dvířka



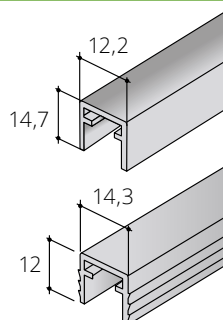
Brzda horního vozíku - namontujte před nasazením lišty

PRODUKT	KÓD
Sada S37AL	470929

#### DOPORUČENÉ PRODUKTY A PŘÍSLUŠENSTVÍ

#### Horní vedení S50

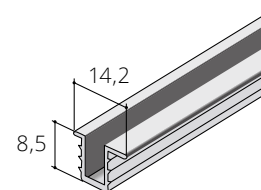
- > provedení: naložené, k zafrézování
- > materiál: hliník



BARVA	PROVEDENÍ	KÓD
stříbrná	naložené	714063
	k zafrézování	786585

#### Dolní vedení S03

- > k zafrézování
- > materiál: hliník



BARVA	DÉLKA (M)	KÓD
stříbrná	2	149716
	3	110746

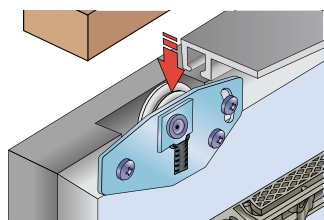
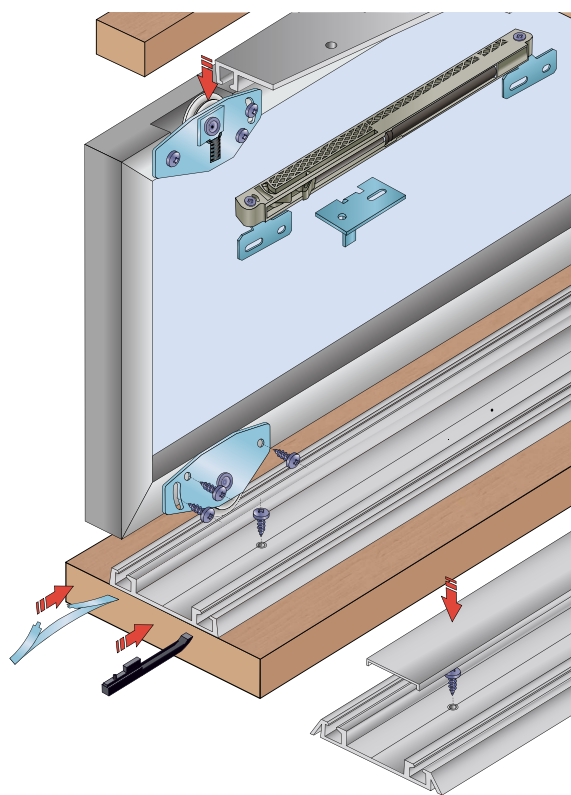
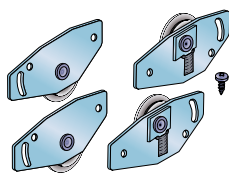
### S50N

> systém pro posuvná hliníková dvířka **ve větších skříních**

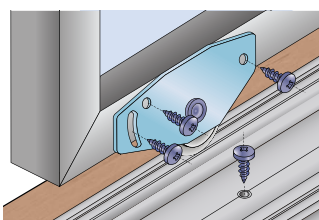
- > **pro profily F1, G, J, K**
- > nosnost 50 kg
- > šířka křídla min. 550 mm

**Sada pro 1 křídlo obsahuje:**

- > 2x horní vozík
  - > 2x dolní vozík
  - > 1x brzdu
  - > 1x sadu šroubů pro přichyt vozíků
- > sadu je nutno rovněž doplnit o horní i dolní vedení s příslušenstvím



Montáž horního jezdce



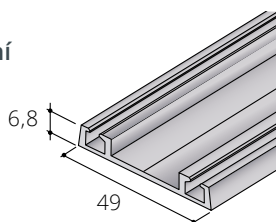

Montáž spodního jezdce

PRODUKT	KÓD
Sada S50N	540523

#### DOPORUČENÉ PRODUKTY A PŘÍSLUŠENSTVÍ

#### Vedení S06 N

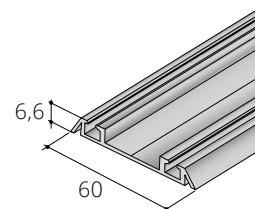

- > naložené vedení
- > **lze použít jako dolní i horní vedení**
- > materiál: hliník



BARVA	DÉLKA (M)	KÓD
stříbrná	2	679920
	3	293751

#### Vedení S06 NN

- > naložené vedení
- > **lze použít jako dolní i horní vedení**
- > materiál: hliník

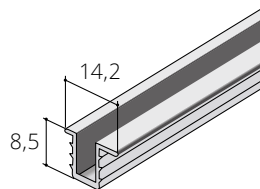


BARVA	DÉLKA (M)	KÓD
stříbrná	2	499764
	3	809786

#### Vedení S03

- > k zafrézování
- > **lze použít jako dolní i horní vedení**
- > materiál: hliník

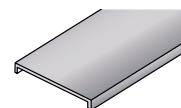
BARVA	DÉLKA (M)	KÓD
stříbrná	2	149716
	3	110746



#### Krycí profil vedení S06 N / S06 NN

- > materiál: hliník

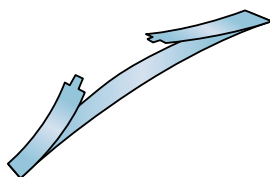
BARVA	DÉLKA (M)	KÓD
stříbrná	2	498356
	3	353308



#### Dolní doraz S06 N

- > materiál: ocel

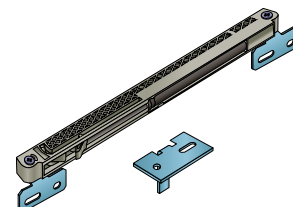
PRODUKT	KÓD
dolní doraz S06 N	680684



#### Tlumič dovírání

- > lze zafrézovat do hliníkového rámečku
- > **frézování je možné pouze pro profily F1, G a J**
- > hloubka frézování 13 mm

NOSNOST (KG)	KÓD
25	765603
40	765604
60	765605







- 1
- 2
- 3
- 4
- 5
- 6
- 7
- 8
- 9
- 10
- 11
- 12
- 13
- 14
- 15



# POSUVNÉ SYSTÉMY





# 4

## GUSTAVSON BY LAGUNA

4.1 Interiérové dveře posuvné ..... 164

## LAGUNA

4.2 Interiérové dveře posuvné ..... 173

4.3 Interiérové dveře skládané ..... 180

4.4 Skládané dveřní systémy pro skříně ..... 181

4.5 Posuvné dveřní systémy pro skříně ..... 184

4.6 Posuvné hliníkové systémy pro skříně ..... 193

4.7 Vyrovnávací kování ..... 213

## SALU

4.8 Dveřní systémy pro skládané skříně ..... 215

## HETTICH

4.9 Posuvné dveřní systémy pro skříně ..... 216

4.10 Skládací dveřní systémy pro skříně ..... 221

Závěsy

Výsuvy

Výklopy,  
ramečky

Posuvné  
systémy

Šatna

Dřezy,  
baterie

Úchytky

Drátěný  
program

Kování pod  
nábytek

Technické  
komponenty

Světla

Kancelářské  
vybavení

Stavební  
kování

Kování pro  
dveře

Chemie



### PŘEDSTAVENÍ SPOLEČNOSTI LAGUNA

Již 25 let společnost LAGUNA poskytuje kvalitní výrobky a komplexní řešení pro posuvné systémy. Společnost LAGUNA je po mnoho let vedena firemním mottem „WE MAKE IT EASY - USNADŇUJEME PRÁCI“.

Produkty společnosti LAGUNA se z velké části vyrábějí v Polsku, ve městě Gdaňsk. Právě výroba v Polsku umožňuje dohled nad výrobním cyklem od fáze vytvoření konceptu v konstrukční kanceláři, přes výstupní kontrolu každé etapy výroby, až po expedici hotového výrobku.

Společnost LAGUNA dělí posuvné systémy na 2 značky:

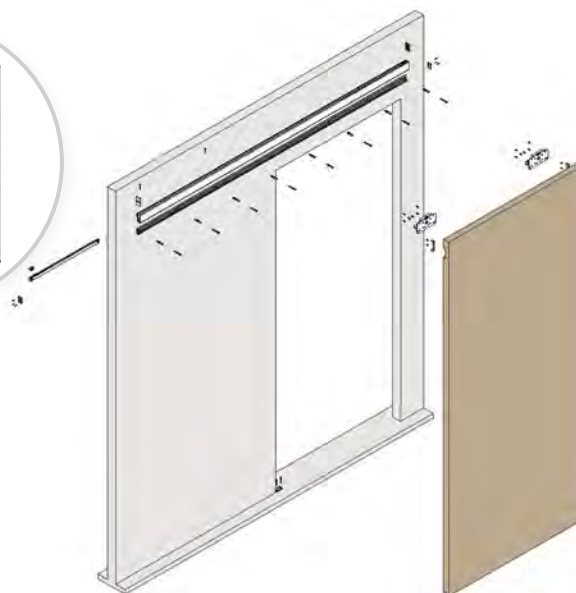
- **LAGUNA**: systémy posuvných dveří pro skříně a posuvné interiérové dveře
- **GUSTAVSON**: systémy pro interiérové dveře

Značka GUSTAVSON aktivně zapracovává do svých produktů současné trendy a nejnovější návrhy designérů. V portfoliu této značky můžete nalézt například kování pro interiérové dveře v industriálním designu nebo pro masivní interiérové dveře s částečně skrytou vodící lištou.

Právě značka GUSTAVSON představuje prémiovou řadu produktů společnosti LAGUNA v interiérových dveřích. **Na vybrané produkty značky GUSTAVSON od nás obdržíte prodlouženou záruku 60 měsíců.**

## INTERIÉROVÉ DVEŘE POSUVNÉ

### AERO



MONTÁŽNÍ  
NÁVODY

- > systém pro posuvné interiérové dveře AERO dodává interiéru lehký a moderní charakter
- > systém poskytuje dojem posuvných dveří zavěšených v prostoru díky jejich montáži pouze na jedno horní vedení nad dveřním otvorem
- > provedení pro jedno nebo dvě křídla dveří

- > **tloušťka výplně** 32-60 mm
- > **nosnost** 60 kg
- > **možnost regulace** ± 3 mm

#### Sada pro 1 křídlo obsahuje:

- > horní vedení včetně hliníkových záslepek
- > držáky horního vedení
- > horní vozíky
- > zabezpečení proti vypadnutí křídla
- > 2x kování AERO
- > 2x tlumič dovírání
- > 2x levý a pravý doraz křídla
- > 1x dolní vodící trn
- > kompletní sada šroubů

POČET KŘÍDEL	DÉLKA HORNÍHO VEDENÍ (M)	KÓD
1	2	758034
	2,5	760985
	3	760986
2	2,5	760987
	3	760991

## 4.1 GUSTAVSON BY LAGUNA – INTERIÉROVÉ DVEŘE POSUVNÉ

### 4 POSUVNÉ SYSTÉMY

GUSTAVSON®  
KABETY I SYSTÉMY DO DRZEM PRZESUWNYCH  
POCKETS AND SYSTEMS FOR SLIDING DOORS

by Laguna®  
POLSKA FABRYKA OKUC  
POLSKO-NIEMIECKI WYTWÓR

jemné vlákno zajišťuje bezpečnost systému,  
nastavení výšky až 7 mm

výplň tlumící vibrace

vysoká estetika pláště válce  
vyrobená z plastu se skleněnými  
vláknami

nerezová osa

kluzná ložiska s grafitem, ložisko se  
maže uvnitř jádra - mazivo trvale  
snižuje tření, protože nevyteče

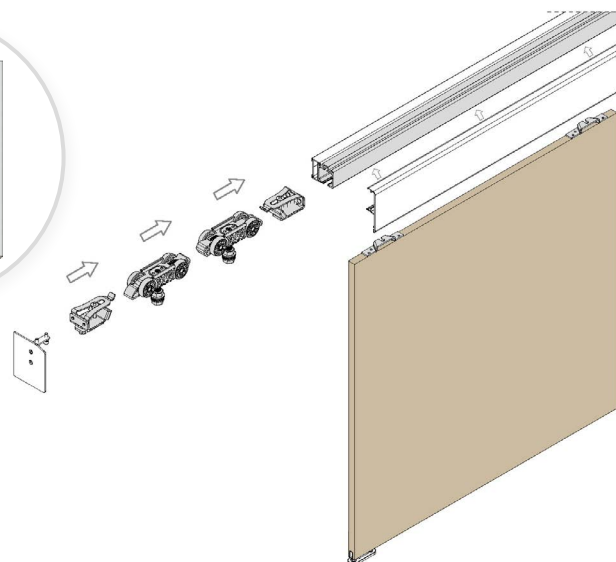
větší průměr kol, kola se šikmým  
vnějším povrchem, což výrazně zlepšuje  
skluznost systému a životnost kola

### KOVÁNÍ SLX

- > kola s úhlovým profilem a zapouzdřená kluzná ložiska, která minimalizují vibrace
- > elastometrická pružina spojující montážní šroub s tělem vozíku snižuje vibrace a významně tak redukuje hlučnost posuvných dveří
- > oproti konkurenčním produktům SLX kování má větší průměr kol a zkosený profil, což zaručuje lepší chod a nižší hlučnost
- > všechny produkty s označením SLX obsahují nový typ vozíku
- > **všechny sady s názvem SLX obsahují tento typ vozíku**

**Vozík SLX  
záruka  
60 měsíců**

### STANLUX SLX



- > systém pro posuvné interiérové dveře STANLUX SLX
- > sada obsahuje zcela nový typ horního vozíku - typ SLX **se zárukou 5 let**
- > možnost provedení pro 1 nebo 2 křídla

- > **tloušťka výplně** 18 mm až 40 mm
- > nosnost max. 100 kg

#### Sada pro 1 křídlo obsahuje:

- > 2x kování SLX
- > 2x dveřní kování PB-075
- > 2x SLX doraz
- > 2x bílý vodící trn AO-075
- > 1x nástěnné dolní vedení Stanlux SLX
- > sada šroubů

- > sadu je nutno doplnit o horní vedení K-032 s příslušenstvím

PRODUKT	KÓD
1 křídlo	762944
2 křídla	771611



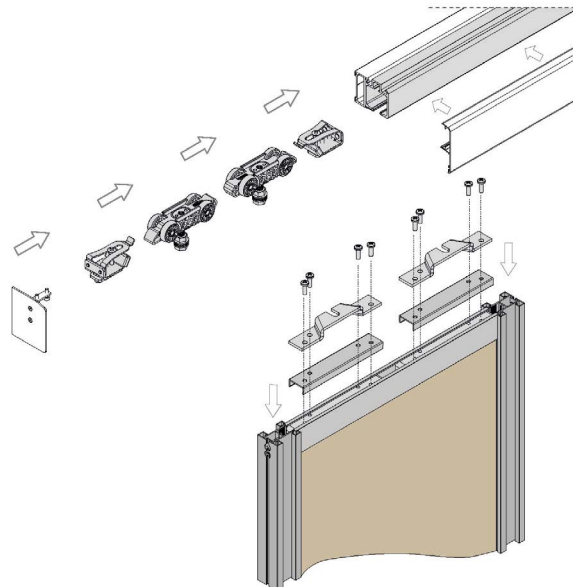
MONTÁŽNÍ  
NÁVODY

**INFO** Sada STANLUX SLX je rovněž dostupná v provedení **pro hliníkový rám dveří - STANLUX SUSPEND SLX**. V tomto případě je nutno systém STANLUX SLX doplnit o položky hliníkového rámu - viz produkty na následující straně.

Horní vedení a další příslušenství k systému STANLUX SLX najdete na straně 198.

**TIP** Sadu STANLUX SLX je možné doplnit o synchronizační sadu 2 křidel (kód 823 939)

### STANLUX SUSPEND SLX



- > systém pro posuvné interiérové dveře STANLUX SUSPEND SLX
- > sada obsahuje zcela nový typ horního vozíku - typ SLX se zárukou 5 let

- > tloušťka výplně LTD 10 mm, sklo 4 / 6 mm
- > nosnost max. 40 kg

#### Systém se skládá:

- > ze sady kování STANLUX SLX (viz strana 165)
- > z komponentů pro rám dveří
- > systém je nutné doplnit o horní vedení K-032 s příslušenstvím




MONTÁŽNÍ  
NÁVODY

### KOMPONENTY PRO RÁM DVEŘÍ

#### Horní rám TWIN

- > horní vodorovný rámový profil
- > pro výplň: LTD o šířce 10 mm nebo sklo 4 / 6 mm (pro výplň sklo je nutno doplnit těsnící profil U-10)
- > materiál: hliník

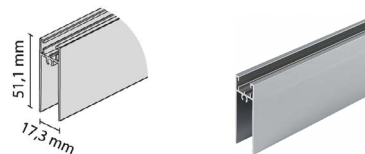
DĚLKA (M)	KÓD
3	568934



#### Dolní rám TWIN

- > dolní vodorovný rámový profil
- > pro výplň: LTD o šířce 10 mm nebo sklo 4 / 6 mm (pro výplň sklo je nutno doplnit těsnící profil U-10)
- > materiál: hliník


DĚLKA (M)	KÓD
3	568935



#### Adaptér SUSPEND

- > sada pro uchycení vozíku do horního rámového profilu
- > pro 1 křídlo je potřeba 2 sad adaptéru


PRODUKT	KÓD
adaptér	569469



#### Spojovací profil TWIN

- > středový vodorovný spojovací profil
- > umožňuje rozdělení křídla na více částí nebo užití různých typů výplní
- > pro výplň: LTD o šířce 10 mm nebo sklo 4 / 6 mm (pro výplň sklo je nutno doplnit těsnící profil U-10)
- > materiál: hliník

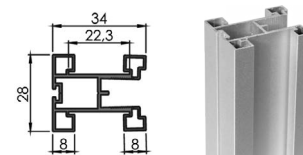
DĚLKA (M)	KÓD
3	568936



#### Úchytová lišta TWIN

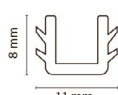
- > lištu lze doplnit o:
  - úzký dorazový kartáček k nasunutí
  - těsnící profil U-10 pro skleněné výplně 4 nebo 6 mm
- > materiál: hliník
- > délka: 2,7 m

BARVA	KÓD
hliník	571507



#### Těsnění U-10

- > pro skleněnou výplň je potřeba doplnit hliníkový rám o těsnění o tloušťce 4 nebo 6 mm



TLOUŠŤKA (MM)	BARVA	KÓD
4	transparentní	769586
4	černá	769589
6	transparentní	769591
6	černá	769590





# 4.1 GUSTAVSON BY LAGUNA - INTERIÉROVÉ DVEŘE POSUVNÉ

## 4 POSUVNÉ SYSTÉMY

GUSTAVSON<sup>®</sup>  
KASBY I SYSTÉMY DO DRZEH PRZESUWNYCH  
POCKETS AND SYSTEMS FOR SLIDING DOORS

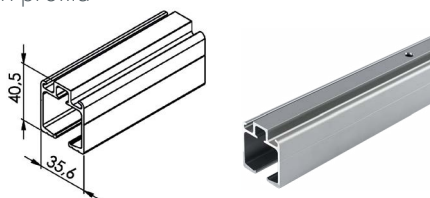
by Laguna<sup>®</sup>  
POLSKA FABRYKA OKUC  
POLEŃSKIE HANIEC

### DOPORUČENÉ PRODUKTY A PŘÍSLUŠENSTVÍ pro STANLUX SLX a STANLUX SUSPEND SLX

#### Horní vedení K-032

- > předvrtané otvory pro přímé uchycení do stropu
- > v případě uchycení do stěny je nutno použít některý z vybraných montážních profilů
- > materiál: hliník

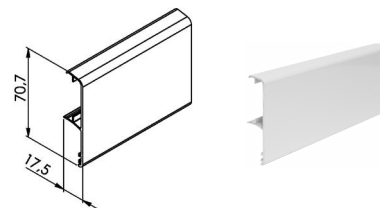
DÉLKA (M)	KÓD
2	763742
3	763743
4	763744



#### Krycí lišta horního vedení K-032

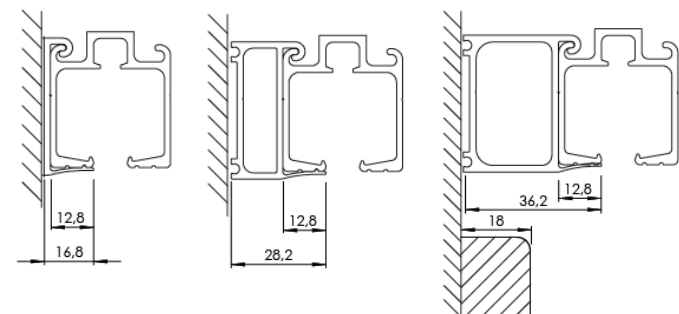
- > možno dokoupit kartáček k nasunutí
- > materiál: hliník

DÉLKA (M)	KÓD
2	675930
3	675931
4	675932



#### Montážní profil horního vedení K-032 do stěny

- > provedení:
  - přisazené pro dveře 10 - 24 mm
  - distanční pro dveře 25 - 40 mm
  - distanční pro dveře 25 - 40 mm včetně obložky dveří 18 mm
- > materiál: hliník



TLOUŠKA DVEŘÍ (MM)	DÉLKA (M)	KÓD
18-24	2	742527
	3	771612
	4	771613
25-40	2	771614
	3	771615
	4	771616
25-40, s obložkou 18 mm	2	675926
	3	675927
	4	675928

#### Kartáček pro krycí lištu


- > určen pro krycí lištu K-032
- > rozměr: 4,8 x 12,0 mm
- > provedení: k nasunutí šedý

PRODUKT	KÓD
kartáček	391483



#### Záslepky horního vedení K-032

- > záslepky horního vedení a montážního profilu
- > materiál: hliník



UCHYCENÍ	TLOUŠKA DVEŘÍ (MM)	PROVEDENÍ	KÓD
na stěnu	18-24	pravá	790052
		levá	790051
	25-40	pravá	675936
		levá	675937
do stropu	25-40, s obložkou 18 mm	pravá	790054
		levá	790053
		středová	790055

#### Tlumič dovírání

- > nosnost 40, 60 nebo 100 kg



MONTÁŽ  
nosnost  
40 a 60 kg

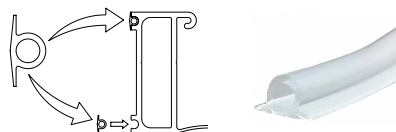
MONTÁŽ  
nosnost  
100 kg

NOSNOST (KG)	KÓD
40	742532
60	742533
100	771618

#### Těsnění pod montážní profil horního vedení

- > určen pro distanční montážní profil
- > zajišťuje redukci hluku

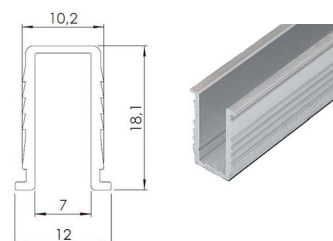
PRODUKT	KÓD
těsnění	534337



#### Dolní vedení W-05

- > vodící lišta pro vodící trn na dveřní křídlo
- > materiál: hliník

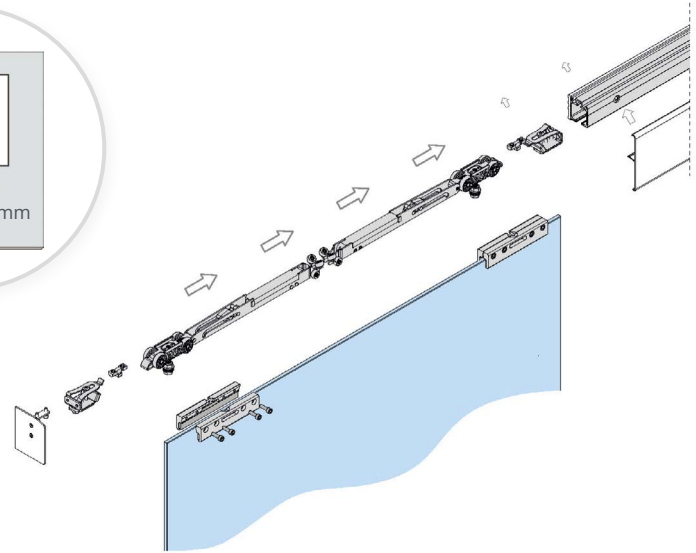
DÉLKA (M)	KÓD
3	823940



STANLUX SLX a STANLUX SUSPEND SLX lze rovněž dodat v jiných barvách, například černá mat nebo bílá lesk. Pro více informací kontaktujte naše obchodní oddělení.

  dodání do 24 hodin   dodání do 5 dní   na objednávku / na dotaz

### PORTA GLASS LUX SLX



- > systém pro posuvné skleněné interiérové dveře
- > sada kování pro sklo
- > **záruka 5 let na kování SLX**
- > **tloušťka výplně 8, 10 nebo 12 mm**
- > nosnost max. 75 kg

#### Sada pro 1 křídlo obsahuje:

- > 2x kování SLX včetně držáku skla (bez nutnosti vrtání do skla)
- > 2x SLX doraz
- > 1x nástěnné vedení pro sklo
- > sadu je nutno doplnit o horní vedení K-032 s příslušenstvím



MONTÁŽNÍ  
NÁVODY

PRODUKT	KÓD
PORTA GLASS LUX SLX	<b>742495</b>

**TIP**

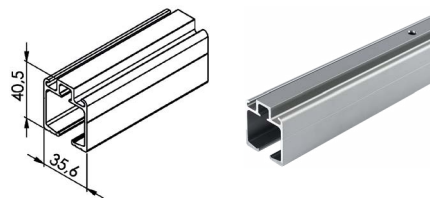
Sadu PORTA GLASS LUX SLX je možné doplnit o synchronizační sadu 2 křídel (kód 823 939).

### DOPORUČENÉ PRODUKTY A PŘÍSLUŠENSTVÍ

#### Horní vedení K-032

- > předvrtané otvory pro přímé uchycení do stropu
- > v případě uchycení do stěny je nutno použít některý z vybraných montážních profilů
- > materiál: hliník

DĚLKA (M)	KÓD
2	<b>763742</b>
3	<b>763743</b>
4	<b>763744</b>



#### Montážní profil horního vedení K-032 do stěny

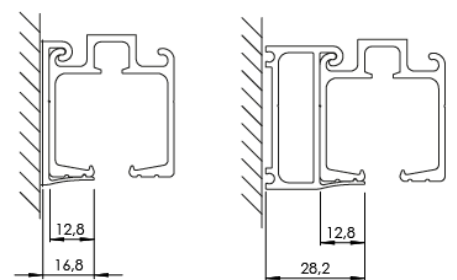
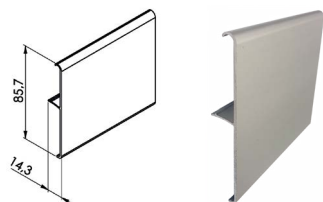
- > provedení:
  - přisazené pro dveře 10 - 24 mm
  - distanční pro dveře 25 - 40 mm
- > materiál: hliník



#### Krycí lišta horního vedení K-032

- > materiál: hliník

DĚLKA (M)	KÓD
2	<b>742519</b>
3	<b>789993</b>
4	<b>789994</b>



TLOUŠŤKA DVEŘÍ (MM)	DĚLKA (M)	KÓD
18-24	2	<b>742527</b>
	3	<b>771612</b>
	4	<b>771613</b>
25-40	2	<b>771614</b>
	3	<b>771615</b>
	4	<b>771616</b>

### Záslepky horního vedení K-032

- > záslepky horního vedení a montážního profilu
- > materiál: hliník



UCHYCENÍ	TLOUŠŤKA DVEŘÍ (MM)	BARVA	PROVEDENÍ	KÓD
na stěnu	18-24	hliník	pravá	742535
			levá	742534
		černá	pravá	790048
			levá	790047
do stropu	25-40	hliník	pravá	790045
			levá	790044
		černá	pravá	790046
			levá	790043
		hliník	středová	790050
			černá	středová

### Tlumič dovírání

- > nosnost 40, 60 nebo 100 kg



MONTÁŽ  
nosnost  
40 a 60 kg



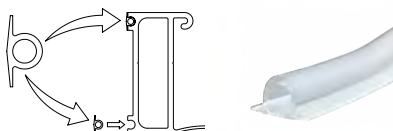
MONTÁŽ  
nosnost  
100 kg



NOSNOST (KG)	KÓD
40	742532
60	742533
100	771618

### Těsnění pod montážní profil horního vedení

- > určen pro **distanční** montážní profil
- > zajišťuje redukci hluku



PRODUKT	KÓD
těsnění	534337


**INFO**

PORTA GLASS LUX SLX lze rovněž dodat v jiných barvách, například černá mat nebo bílá lesk. Pro více informací kontaktujte naše obchodní oddělení.





### LOFT



MONTÁŽNÍ NÁVODY

- > systém pro posuvné interiérové dveře v minimalistickém industriálním designu
- > **tloušťka výplně** 18 - 45 mm
- > nosnost max. 100 kg na 1 křídlo
- > provedení ve 2 variantách:
  - neregulovatelný
  - regulovatelný výškově ± 3 mm
- > dostupné délky: 2, 2,5 a 3 m

#### Sada pro 1 křídlo obsahuje:

- > horní vedení v délce 2, 2,5 nebo 3 m
- > držáky horního vedení
- > horní vozíky
- > zabezpečení proti vypadnutí křídla
- > 2x horní i dolní doraz křídla
- > 1x dolní vodící trn AO-075 (lze volitelně zaměnit za dolní regulovaný vodící trn)
- > profil C-10 k zafrézování (délka 1 m)
- > sadu je možno doplnit o příslušenství LOFT / LOFT ART uvedené na následující straně

PROVEDENÍ	DÉLKA HORNÍ NOSNÉ LIŠTY (M)	KÓD
regulovatelné	2	717221
	2,5	721306
	3	721307
neregulovatelné	2	717217
	2,5	721302
	3	721304

### LOFT ART



MONTÁŽNÍ NÁVODY

- > systém pro posuvné interiérové dveře v minimalistickém industriálním designu
- > **tloušťka výplně** 18 - 45 mm
- > nosnost max. 100 kg na 1 křídlo
- > provedení ve 2 variantách:
  - neregulovatelný
  - regulovatelný výškově ± 3 mm
- > dostupné délky: 2, 2,5 a 3 m

#### Sada pro 1 křídlo obsahuje:

- > horní vedení v délce 2, 2,5 nebo 3 m
- > držáky horního vedení
- > horní vozíky
- > zabezpečení proti vypadnutí křídla
- > 2x horní i dolní doraz křídla
- > 1x dolní vodící trn AO-075 (lze volitelně zaměnit za dolní regulovaný vodící trn)
- > profil C-10 k zafrézování (délka 1 m)
- > sadu je možno doplnit o příslušenství LOFT / LOFT ART uvedené na následující straně

PROVEDENÍ	DÉLKA HORNÍ NOSNÉ LIŠTY (M)	KÓD
regulovatelné	2	790057
	2,5	790059
	3	790061
neregulovatelné	2	790056
	2,5	790058
	3	790060

# 4.1 GUSTAVSON BY LAGUNA – INTERIÉROVÉ DVEŘE POSUVNÉ

## 4 POSUVNÉ SYSTÉMY

**GUSTAVSON**  
KASBY I SYSTÉMY DO DRZIM PRZESUWNYCH  
POCKETS AND SYSTEMS FOR SLIDING DOORS

**Laguna**  
POLSKA FABRYKA OKUC  
POLSKO-NIEMIECKI PRACOWNI

### DOPORUČENÉ PRODUKTY A PŘÍSLUŠENSTVÍ pro LOFT a LOFT ART

#### Tlumič dovírání LOFT

- > nosnost: max. 80 kg
- > materiál: ocel
- > barva: černá

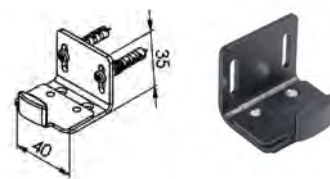
PRODUKT	KÓD
tlumič dovírání	<b>721309</b>



#### Dolní regulovaný vodící trn

- > dolní regulovatelný vodící trn k uchycení do zdi
- > materiál: ocel
- > barva: černá

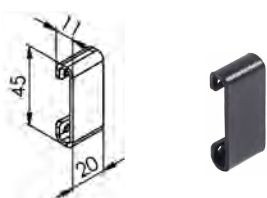
PRODUKT	KÓD
dolní vodící trn	<b>722219</b>



#### Spojka horního vedení LOFT

- > barva: černá

PRODUKT	KÓD
spojka	<b>722256</b>



#### Dveřní madlo LOFT

- > rozteč 160 mm
- > barva: černá

PROVEDENÍ	KÓD
pro regulovatelný systém	<b>722265</b>
pro neregulovatelný systém	<b>722263</b>



#### Dekorativní profil LOFT

- > materiál: ocel
- > barva: černá
- > součástí balení jsou šrouby



PRODUKT	ROZMĚR (MM)	KÓD
malý profil	107 x 107	<b>801866</b>
velký profil	207 x 207	<b>801865</b>
velký trojitý profil	125 x 224	<b>801864</b>

#### Dekorativní rohy dveře LOFT


- > materiál: ocel
- > barva: černá
- > součástí balení jsou hřebíčky



PRODUKT	ROZMĚR (MM)	KÓD
malý roh	44 x 44 x 44	<b>801862</b>
velký roh	95 x 95	<b>801863</b>



### TWIN ART



MONTÁŽNÍ NÁVODY

> systém pro posuvné interiérové dveře v minimalistickém industriálním designu

- > **tloušťka výplně** LTD 10 mm, sklo 4/6 mm
- > nosnost 40 kg
- > možnost regulace ±3 mm

#### Sada pro 1 křídlo obsahuje:

- > 1x horní vedení v délce 2, 2,5 nebo 3 m
- > 5x nástěnné spojovací prvky
- > 2x horní vozíky
- > 2x zámek proti vypadnutí křídla
- > 2x horní a dolní doraz
- > 2x sada adaptéru SUSPEND
- > 1x regulované dolní vedení
- > sadu je nutno doplnit o komponenty pro rám dveří

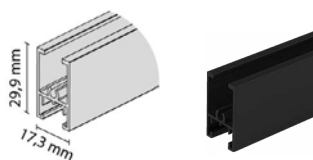
DÉLKA HORNÍ NOSNÉ LIŠTY (M)	KÓD
2	771590
2,5	790062
3	790063

### KOMPONENTY PRO RÁM DVEŘÍ

#### Horní rám TWIN ART

- > horní vodorovný rámový profil
- > materiál: hliník
- > barva: černá

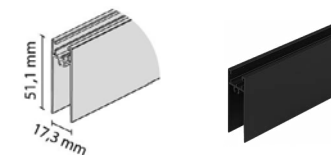
DÉLKA (M)	KÓD
1	771594



#### Dolní rám TWIN ART

- > dolní vodorovný rámový profil
- > materiál: hliník
- > barva: černá


DÉLKA (M)	KÓD
1	771593



#### Spojovací profil TWIN ART

- > středový vodorovný spojovací profil
- > umožňuje rozdělení křídla na více částí
- > materiál: hliník
- > barva: černá

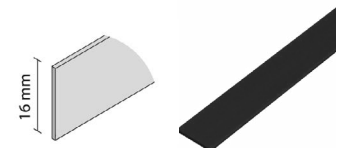
DÉLKA (M)	KÓD
1	771595



#### Dělicí profil k nalepení TWIN ART

- > k nalepení
- > délka: 1 m

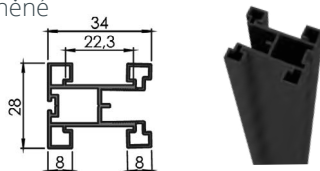
BARVA	KÓD
černá	771596



#### Úchytová lišta TWIN ART

- > lištu lze doplnit o:
  - úzký dorazový kartáček k nasunutí
  - těsnící profil U-10 pro skleněné výplně 4 / 6 mm
- > materiál: hliník
- > délka: 2,7 m

BARVA	KÓD
černá	771592



#### Tlumič dovírání

- > nosnost max. 80 kg
- > barva: černá

PRODUKT	KÓD
tlumič dovírání	721309



#### Dveřní madlo TWIN ART

- > výška 126 mm
- > barva: černá

PRODUKT	KÓD
dveřní madlo	801957



#### Těsnění U-10

- > pro skleněnou výplň je potřeba doplnit hliníkový rám o těsnění o tloušťce 4 / 6 mm


TLOUŠŤKA (MM)	BARVA	KÓD
4	transparentní	769586
4	černá	769589
6	transparentní	769591
6	černá	769590





# INTERIÉROVÉ DVEŘE POSUVNÉ

## EKONOM



- > základní systém pro posuvné interiérové dveře
- > kování s kuličkovými ložisky

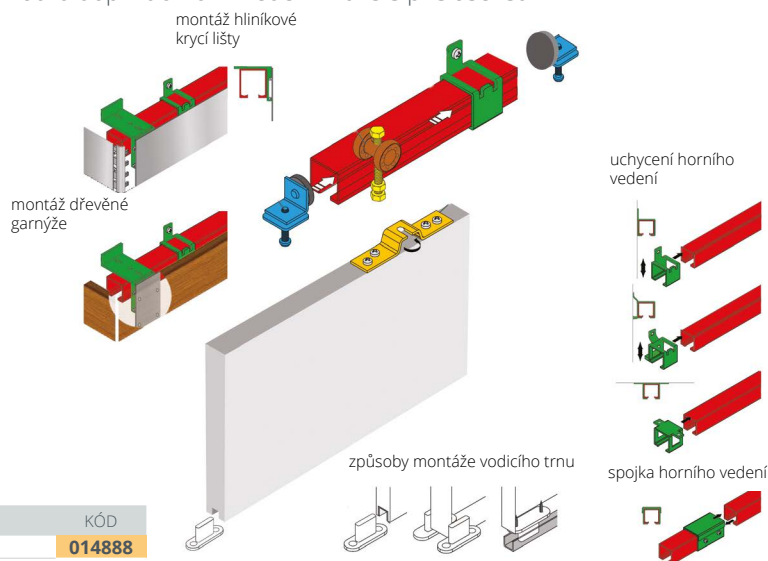
- > tloušťka výplně 16-40 mm
- > nosnost max. 40 kg

### Sada pro 1 křídlo obsahuje:

- > 2x horní vozík POP-075, 2x montážní úchyt na panel PBP-075
- > 2x doraz KP-075, 2 x bílý vodící trn AO-075
- > sadu je nutno doplnit o horní vedení K-075 s příslušenstvím



MONTÁŽNÍ NÁVOD




PRODUKT	KÓD
EKONOM	014888

### DOPORUČENÉ PRODUKTY A PŘÍSLUŠENSTVÍ

#### Horní vedení K-075

- > nepohledové (vhodné zakrýt garnýží či krycí lištou)
- > materiál: hliník

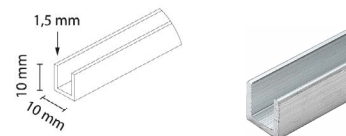
DÉLKA (M)	KÓD
2	034908
3	042063
4	034486
6	035210



#### Vodící lišta C-10

- > vodící lišta pro vodící trn na dveřní křídlo
- > materiál: hliník


DÉLKA (M)	KÓD
2	043137
3	044657
4	042516



#### Krycí lišta horního vedení K-075


- > materiál: hliník

DÉLKA (M)	KÓD
2	357737
3	211398
4	211306



#### Uchycení krycí lišty

PRODUKT	PROVEDENÍ	KÓD
držák krycí lišty	stropní	289088
	nástěnný	211307
adaptér pro dřevěné krycí lišty		393407
rohový spoj krycí lišty		372560



#### Uchycení horního vedení K-075

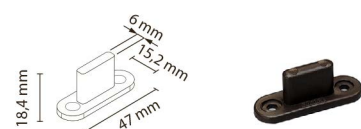
- > váha křídla ≤ 40 kg = rozestup 50 cm
- > váha křídla > 40 kg, max. 100 kg = rozestup 25 cm

TYP	PRODUKT	ARETACE	DISTANČNÍ	KÓD
nástěnný	SKU-M5	ANO	NE	625575
	SKU-075	NE	NE	014911
	SKL-M5	ANO	ANO	625574
stropní	SKL-075	NE	ANO	104506
	KK-075	NE	NE	014909



#### Spodní vodítko AO-075

BARVA	KÓD
hnědá	393437
bílá	043659
černá	790041

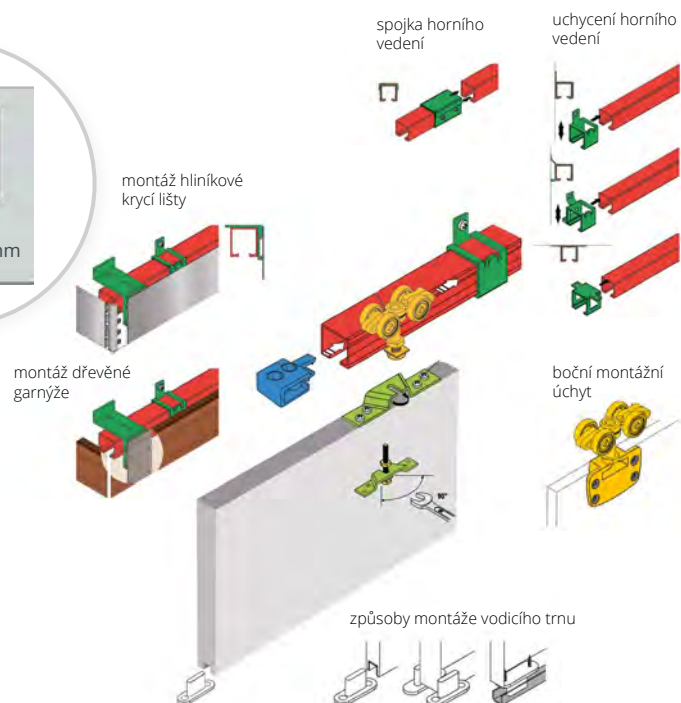


#### Spojka horního vedení K-075

PRODUKT	KÓD
spojka LKU-075	014904



## STANDARD



- > systém pro posuvné interiérové dveře
- > kování s kuličkovými ložisky

- > **tloušťka výplně** 18-40 mm
- > nosnost max. 100 kg

### Sada pro 1 křídlo obsahuje:

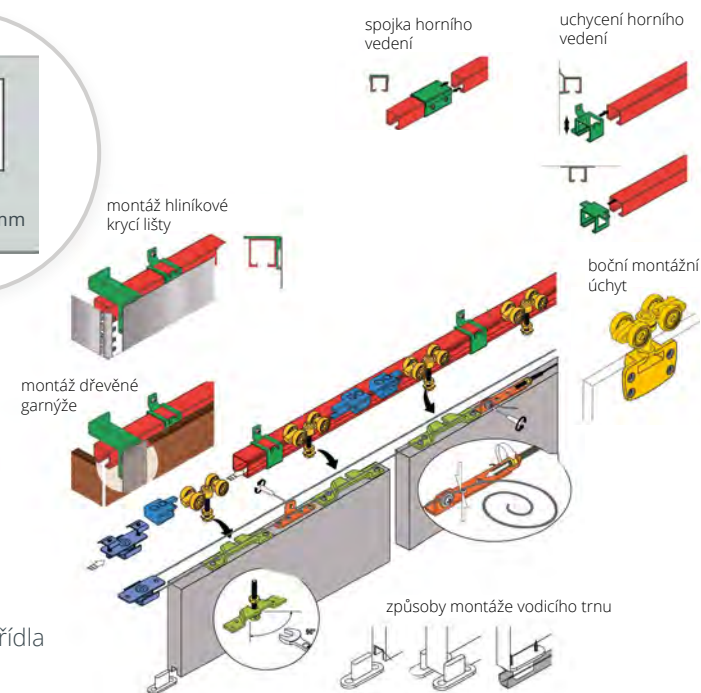
- > 2x horní vozík MP-100,
- > 2x montážní úchyt na panel PBP-075
- > 2x doraz KPZ-075
- > 2x bílý vodící trn AO-075
- > sadu je nutno doplnit o horní vedení K-075 s příslušenstvím

PRODUKT	KÓD
STANDARD	014893



MONTÁŽNÍ NÁVODY

## SYNCHRONIK



- > systém pro posuvné interiérové dveře pro 2 synchronizovaná křídla
- > kování s kuličkovými ložisky

- > **tloušťka výplně** 18 mm až 40 mm
- > nosnost 1 křídla max. 100 kg.

### Sada pro 2 synchronizovaná křídla obsahuje:

- > 2x sada kování STANDARD
- > 1x sada kování pro synchronizaci
- > 8 metrů synchronizační lanka

- > sadu je nutno doplnit o horní vedení K-075 s příslušenstvím

PRODUKT	KÓD
SYNCHRONIK	014881




MONTÁŽNÍ NÁVODY

#### DOPORUČENÉ PRODUKTY A PŘÍSLUŠENSTVÍ pro STANDARD a SYNCHRONIK

#### Horní vedení K-075

- > nepohledové (vhodné zakrýt garnýží či krycí lištou)
- > materiál: hliník

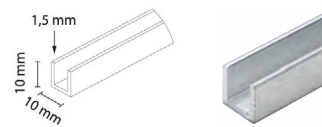
DÉLKA (M)	KÓD
2	<b>034908</b>
3	<b>042063</b>
4	<b>034486</b>
6	<b>035210</b>



#### Vodící lišta C-10

- > vodící lišta pro vodící trn na dveřní křídlo
- > materiál: hliník

DÉLKA (M)	KÓD
2	<b>043137</b>
3	<b>044657</b>
4	<b>042516</b>



#### Krycí lišta horního vedení K-075

- > materiál: hliník

DÉLKA (M)	KÓD
2	<b>357737</b>
3	<b>211398</b>
4	<b>211306</b>



#### Uchycení krycí lišty



PRODUKT	PROVEDENÍ	MATERIÁL	KÓD
držák krycí lišty	stropní	plast	<b>289088</b>
	nástěnný	plast	<b>211307</b>
adaptér pro dřevěné krycí lišty		hliník	<b>393407</b>
rohový spoj krycí lišty		plast	<b>372560</b>

#### Uchycení horního vedení K-075

- > váha křídla ≤ 40kg = rozestup 50 cm
- > váha křídla > 40 kg, max. 100 kg = rozestup 25 cm
- > materiál: ocel



TYP	PRODUKT	ARETACE	DISTANČNÍ	KÓD
nástěnný	SKU-M5	ANO	NE	<b>625575</b>
	SKU-075	NE	NE	<b>014911</b>
	SKL-M5	ANO	ANO	<b>625574</b>
stropní	SKL-075	NE	ANO	<b>104506</b>
	KK-075	NE	NE	<b>014909</b>

#### Tlumič dovírání

- > montáž na horní vozík pomocí čepu
- > nosnost: 50kg

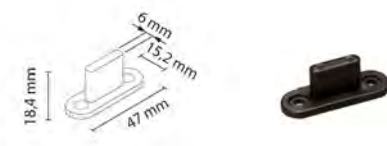
PRODUKT	KÓD
tlumič	<b>789032</b>



#### Spodní vodítko AO-075

- > materiál: plast

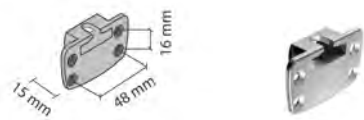
BARVA	KÓD
hnědá	<b>393437</b>
bílá	<b>043659</b>
černá	<b>790041</b>



#### Boční montážní úchyt PBB-075

- > montážní úchyt PBB-075 (horní) lze zaměnit za montážní úchyt PBB-075 (boční)
- > materiál: zinek + hliník

PRODUKT	KÓD
montážní úchyt	<b>038375</b>



#### Spojka horního vedení K-075


- > materiál: ocel

PRODUKT	KÓD
spojka LKU-075	<b>014904</b>





## SUSPEND 10



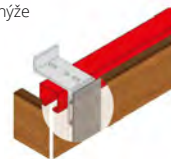
uchycení horního vedení



montáž hliníkové  
krycí lišty



montáž dřevěné  
garnýže



- > systém pro posuvné interiérové dveře s hliníkovým rámem vhodné pro skleněnou výplň
- > kování s kuličkovými ložisky

- > **tloušťka výplně** LTD 10 mm, sklo 4/6 mm
- > **nosnost** max. 40 kg

#### Sada pro 1 křídlo obsahuje:

- > 2x horní vozík MP-100
- > 2x montážní úchyt na panel PBP-075 pro horní vozík
- > 2x doraz KPZ-075
- > 1x dolní vodičko AOT TWIN AO-075
- > 2x sada adaptéru SUSPEND 10
- > sadu je nutno doplnit o horní vedení K-075 s příslušenstvím. Sadu kování SUSPEND 10 je nutné rovněž doplnit o komponenty (profily) hliníkového rámu



MONTÁŽNÍ  
NÁVODY

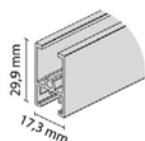
PRODUKT	KÓD
SUSPEND 10	393424

### KOMPONENTY PRO RÁM DVEŘÍ

#### Horní rám TWIN

- > horní vodorovný rámový profil
- > pro výplň LTD o šířce 10 mm nebo sklo 4 / 6 mm (pro výplň sklo je nutno doplnit těsnicí profil U-10)
- > materiál: hliník

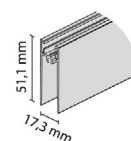
DÉLKA (M)	KÓD
2	790018
3	568934
4	790019



#### Dolní rám TWIN

- > dolní vodorovný rámový profil
- > pro výplň LTD o šířce 10 mm nebo sklo 4 / 6 mm (pro výplň sklo je nutno doplnit těsnicí profil U-10)
- > materiál: hliník

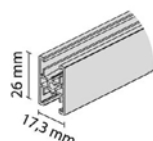
DÉLKA (M)	KÓD
2	790017
3	568935
4	785119



#### Spojovací profil TWIN

- > středový vodorovný spojovací profil
- > umožňuje rozdělení křídla na více částí nebo užití různých typů výplní
- > pro výplň LTD o šířce 10 mm nebo sklo 4 / 6 mm (pro výplň sklo je nutno doplnit těsnicí profil U-10)
- > materiál: hliník


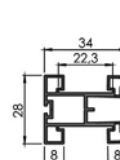
DÉLKA (M)	KÓD
2	789996
3	568936
4	785121



#### Úchytová lišta TWIN

- > lištu lze doplnit o:
  - úzký dorazový kartáček k nasunutí
  - těsnicí profil U-10 pro skleněné výplně 4 nebo 6 mm
- > materiál: hliník
- > délka: 2,7 m

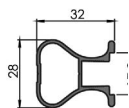
BARVA	KÓD
hliník	571507



### Úchytová lišta TWIN LAMBDA

- > lze doplnit o úzký dorazový kartáček k nasunutí
- > materiál: hliník
- > délka: 2,7 m

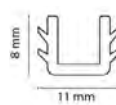
BARVA	KÓD
hliník	<b>568933</b>



### Těsnění U-10

- > pro skleněnou výplň je potřeba doplnit hliníkový rám o těsnění o tloušťce 4 / 6 mm

TLOUŠŤKA (MM)	BARVA	KÓD
4	transparentní	<b>769586</b>
	černá	<b>769589</b>
6	transparentní	<b>769591</b>
	černá	<b>769590</b>



### DOPORUČENÉ PRODUKTY A PŘÍSLUŠENSTVÍ

### Horní vedení K-075

- > nepohledové (vhodné zakrýt garnýží či krycí lištou)
- > materiál: hliník

DÉLKA (M)	KÓD
2	<b>034908</b>
3	<b>042063</b>
4	<b>034486</b>
6	<b>035210</b>



### Uchycení horního vedení K-075

- > váha křídla ≤ 40 kg = rozestup 50 cm
- > váha křídla > 40 kg, max. 100 kg = rozestup 25 cm
- > materiál: ocel



TYP	PRODUKT	ARETACE	DISTANČNÍ	KÓD
nástěnný	SKU-M5	ANO	NE	<b>625575</b>
	SKU-075	NE	NE	<b>014911</b>
	SKL-M5	ANO	ANO	<b>625574</b>
stropní	SKL-075	NE	ANO	<b>104506</b>
	KK-075	NE	NE	<b>014909</b>

### Krycí lišta horního vedení K-075

- > materiál: hliník

DÉLKA (M)	KÓD
2	<b>357737</b>
3	<b>211398</b>
4	<b>211306</b>



### Uchycení krycí lišty



### Spojka horního vedení

- > materiál: ocel

PRODUKT	KÓD
spojka LKU-075	<b>014904</b>



PRODUKT	PROVEDENÍ	MATERIÁL	KÓD
držák krycí lišty	stropní	plast	<b>289088</b>
	nástěnný	plast	<b>211307</b>
adaptér pro dřevěné krycí lišty		hliník	<b>393407</b>
rohový spoj krycí lišty		plast	<b>372560</b>

### Tlumič dovírání

- > montáž na horní vozík pomocí čepu
- > nosnost: 50 kg

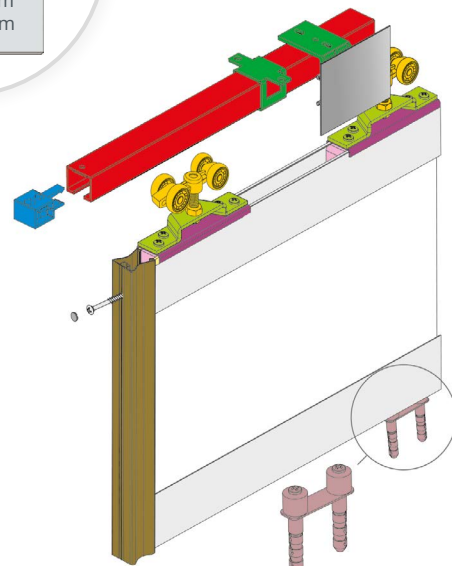
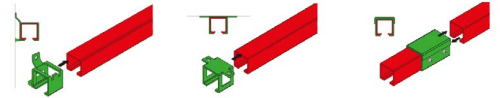
PRODUKT	KÓD
tlumič	<b>789032</b>



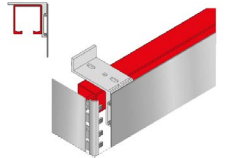
## SUSPEND 18



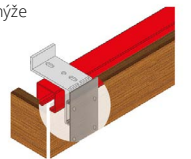
uchycení horního vedení



montáž hliníkové krycí lišty



montáž dřevěné garnýže



- > systém pro posuvné interiérové dveře s hliníkovým rámem
- > kování s kuličkovými ložisky
- > **tloušťka výplně** LTD 18 mm, sklo 4 mm
- > nosnost max. 50 kg

#### Sada pro 1 křídlo obsahuje:

- > 2x horní vozík MP-100
- > 2x montážní úchyt na panel PBP-075 pro horní vozík
- > 2x doraz KPZ-075
- > 1x dolní vodičko
- > 2x sada adaptér SUSPEND 18
- > sadu je nutno doplnit o horní vedení K-075 s příslušenstvím
- > sadu kování SUSPEND 18 je nutné rovněž doplnit o komponenty pro rám dveří



MONTÁŽNÍ NÁVOD

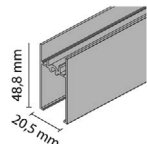
PRODUKT	KÓD
SUSPEND 18	393425

### KOMPONENTY PRO RÁM DVEŘÍ

#### Horní / Dolní rám RAMA

- > horní a dolní vodorovný rámový profil
- > pro výplň LTD 18 mm nebo sklo 4 mm
- > pro výplň sklo 4 mm nutno doplnit o těsnící profil U-18 GLASS
- > materiál: hliník

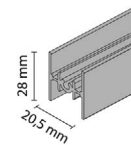
DÉLKA (M)	KÓD
2	037116
3	043692
4	166058



#### Spojovací profil RAMA

- > umožňuje rozdělení křídla na více částí a užití různých typů výplní (LTD, sklo)
- > materiál: hliník

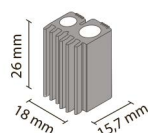
DÉLKA (M)	KÓD
2	037643
3	034995
4	462102



#### Klín na sklo

- > klín pro zajištění skleněné výplně

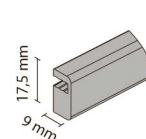
TLOUŠŤKA VÝPLNĚ (MM)	KÓD
18	225256



#### Těsnění U-18 Glass

- > pro skleněnou výplň o tloušťce 4 mm
- > pro pevný a bezpečný spoj skleněné výplně a rámového nebo spojovacího profilu RAMA
- > zabraňuje usazování prachu v rámech
- > určen pro horní / dolní rám RAMA a spojovací profil RAMA

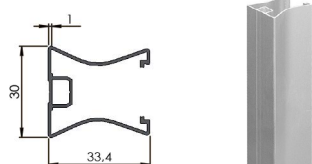
PRODUKT	KÓD
těsnění	758296





#### Úchytová lišta INTERO

- > oboustranný profil - obě strany jsou pohledové
- > úchytovou lištu lze doplnit o úzký dorazový kartáček k nalepení
- > materiál: hliník
- > délka: 2,7 m



BARVA	KÓD
hliník	<b>032439</b>




Pro úchytovou lištu INTERO a SUSPEND 18 doporučujeme skleněnou výplň 4 mm + 4 mm z každé strany, aby dveře vypadaly z obou stran pohledově stejné.

#### DOPORUČENÉ PRODUKTY A PŘÍSLUŠENSTVÍ

#### Horní vedení K-075


- > nepohledové (vhodné zakrýt garnýží či krycí lištou)
- > materiál: hliník

DÉLKA (M)	KÓD
2	<b>034908</b>
3	<b>042063</b>
4	<b>034486</b>
6	<b>035210</b>



#### Uchycení horního vedení K-075

- > váha křídla ≤ 40 kg = rozestup 50 cm
- > váha křídla > 40 kg, max. 100 kg = rozestup 25 cm
- > materiál: ocel



#### Krycí lišta horního vedení K-075


- > materiál: hliník

DÉLKA (M)	KÓD
2	<b>357737</b>
3	<b>211398</b>
4	<b>211306</b>



TYP	PRODUKT	ARETACE	DISTANČNÍ	KÓD
nástěnný	SKL-M5	ANO	ANO	<b>625574</b>
	SKL-075	NE	ANO	<b>104506</b>
stropní	KK-075	NE	NE	<b>014909</b>

#### Uchycení krycí lišty



#### Spojka horního vedení

- > materiál: ocel

PRODUKT	KÓD
spojka LKU-075	<b>014904</b>



PRODUKT	PROVEDENÍ	MATERIÁL	KÓD
držák krycí lišty	stropní	plast	<b>289088</b>
	nástěnný	plast	<b>211307</b>
adaptér pro dřevěné krycí lišty		hliník	<b>393407</b>
rohový spoj krycí lišty		plast	<b>372560</b>

#### Tlumič dovírání

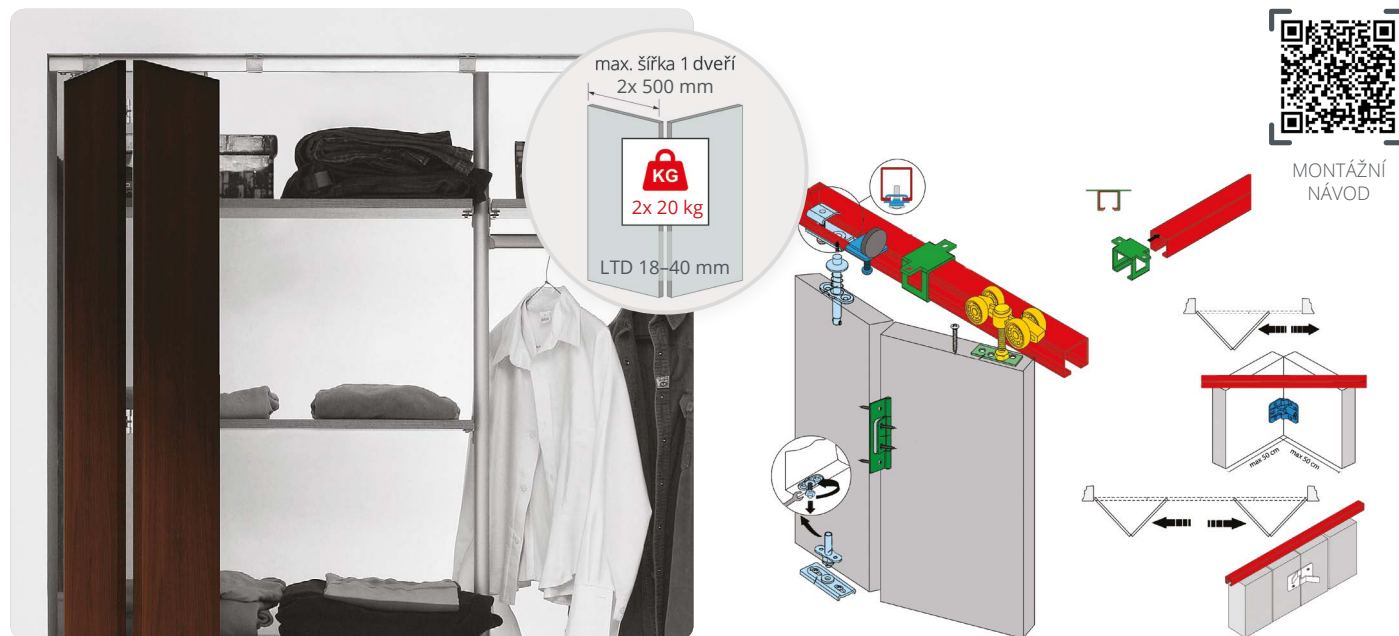
- > montáž na horní vozík pomocí čepu
- > nosnost: 50 kg

PRODUKT	KÓD
tlumič	<b>789032</b>



# INTERIÉROVÉ DVEŘE SKLÁDANÉ

## STANFOLD



- > systém pro skládané interiérové dveře STANFOLD
- > kování s kuličkovými ložisky
- > možnost 2 nebo 4 křídel

- > **tloušťka výplně** LTD 18-40 mm
- > šířka dveří max. 2x 500 mm
- > nosnost 1 dveří max. 2x 20 kg

PRODUKT	KÓD
STANFOLD	015015

### Sada pro 2 skládaná křídla obsahuje:


- > 1x horní vozík MPF-075
- > 1x úchyt desky k hornímu vozíku PBP-075 M8
- > 1x horní uchycení čepu
- > 1x horní čep
- > 1x dolní uchycení čepu
- > 1x dolní čep
- > 3x středový závěs v provedení chrom (možno zaměnit za středový závěs mosaz nebo LUX)
- > sadu je nutno doplnit o horní vedení K-075 s příslušenstvím

## DOPORUČENÉ PRODUKTY A PŘÍSLUŠENSTVÍ

### Horní vedení K-075

- > nepohledové (vhodné zakrýt garnýží či krycí lištou)
- > materiál: hliník

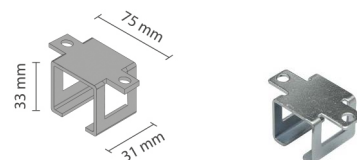
DÉLKA (M)	KÓD
2	034908
3	042063
4	034486
6	035210



### Stropní uchycení horního vedení K-075

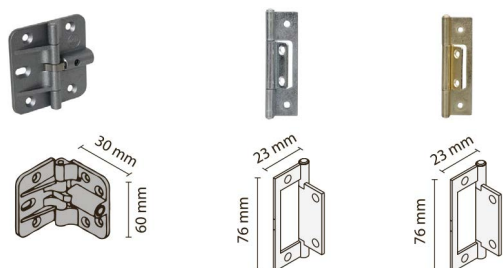
- > rozestupy úchytů:
  - váha křídla ≤ 40 kg = rozestup 50 cm
  - váha křídla > 40 kg, max. 100 kg = rozestup 25 cm
- > materiál: ocel

PRODUKT	KÓD
stropní úchyt	014909



### Středový závěs

- > provedení běžný závěs nebo závěs LUX
- > středový závěs LUX zabraňuje samovolnému otevření dveří



PROVEDENÍ	BARVA	MATERIÁL	KÓD
závěs LUX	hliník	zinek + hliník	029418
závěs	chrom	ocel	195824
závěs	mosaz	ocel	036651

### Blokace uzavřené pozice

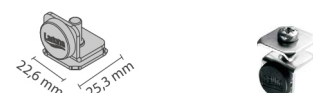
- > pro 4křídlovou verzi je doporučeno použít 2 ks blokace uzavřené pozice

PRODUKT	KÓD
blokace pozice	038384



### Koncový doraz KP-075

PRODUKT	KÓD
koncový doraz	382771



# SKLÁDANÉ DVEŘNÍ SYSTÉMY PRO SKŘÍNĚ

## SLIDE



MONTÁŽNÍ NÁVODY

- > systém pro skládané dveře šatních skříní
- > možnost 2 nebo 4 křídel
- > typ: naložený nebo vložený
- > provedení: horní vedení, horní + dolní vedení

- > **tloušťka výplně** LTD 16-18 mm
- > **šířka dveří** max. 2x 600 mm
- > nosnost 1 dveří max. 2x 15 kg

### Sada pro 2 skládaná křídla obsahuje:

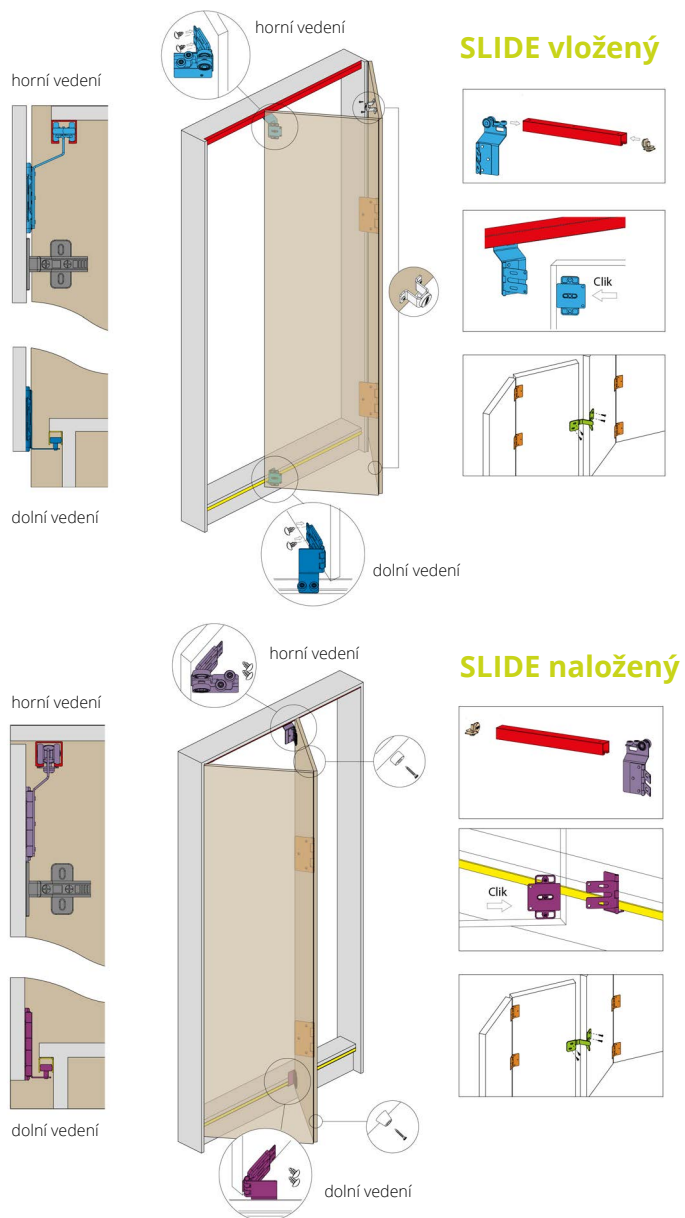
- > kování pro horní / horní + dolní vedení (dle typu sady)
- > doraz KP-075
- > 4x středový závěs Slide

### Poznámka:

- > pro 4křídlovou verzi je navíc v sadě 2 ks blokace uzavřené pozice a všechno kování je 2x
- > boční závěs není součástí balení

### K sadě je nutno dokoupit:

- > horní vedení K-075
- > dolní vedení SLIDE (pouze v případě vedení horní + dolní)
- > min. 2 ks závěsu ke spojení dveří s bočnicí korpusu




TYP	PROVEDENÍ	POČET KŘÍDEL	PROVEDENÍ	KÓD
naložený	horní + dolní	2	L	771601
		2	P	771600
		4	L+P	771602
	horní	2	L	771598
		2	P	771597
		4	L+P	771599
vložený	horní + dolní	2	L	771607
		2	P	771606
		4	L+P	771608
	horní	2	L	771604
		2	P	771603
		4	L+P	771605

### DOPORUČENÉ PRODUKTY A PŘÍSLUŠENSTVÍ

#### Horní vedení K-075

- > materiál: hliník

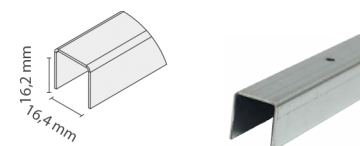
DÉLKA (M)	KÓD
2	034908
3	042063



#### Dolní vedení SLIDE

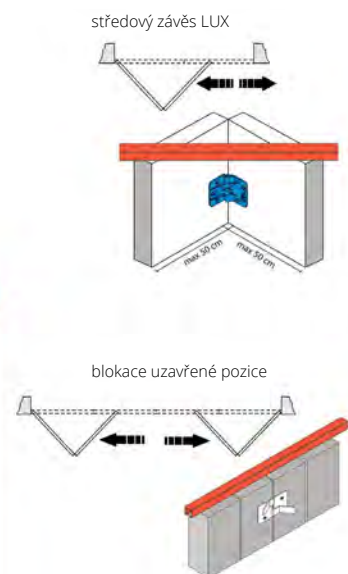
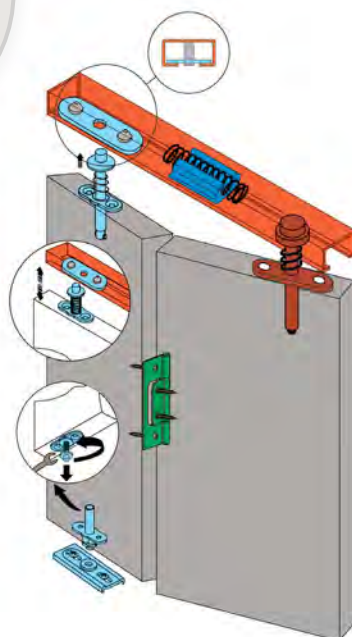
- > materiál: hliník

DÉLKA (M)	KÓD
1,5	771609
2,5	771610





### BIFOLD



- > systém pro skládané dveře šatních skříní s horním vedením
- > možnost 2 nebo 4 křídla

- > tloušťka výplně LTD 16-40 mm
- > šířka dveří max. 2x 500 mm
- > nosnost 1 dveří max. 2x 15 kg

#### Sada pro 2 skládaná křídla obsahuje:

- > 1x horní vodič BIFOLD
- > 1x horní čep BIFOLD
- > 1x horní uchycení čepu BIFOLD
- > 1x dolní čep BIFOLD
- > 1x dolní uchycení čepu BIFOLD
- > 1x tlumič BIFOLD
- > 3x středový závěs v provedení chrom (možno zaměnit za středový závěs mosaz nebo LUX)
- > sadu je nutno doplnit o horní vedení K-015



MONTÁŽNÍ NÁVOD


PRODUKT	KÓD
BIFOLD	790040

#### DOPORUČENÉ PRODUKTY A PŘÍSLUŠENSTVÍ

##### Horní vedení K-015

- > materiál: hliník

DĚLKA (M)	KÓD
2	044100
3	097272



##### Blokace uzavřené pozice

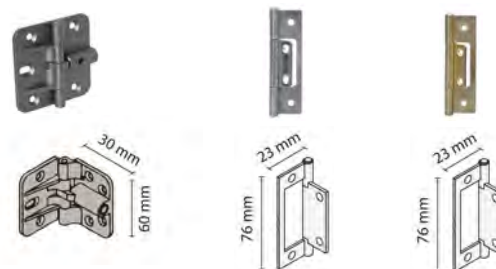
- > pro 4křídlovou verzi je doporučeno použít 2 ks blokace uzavřené pozice

PRODUKT	KÓD
blokace pozice	038384



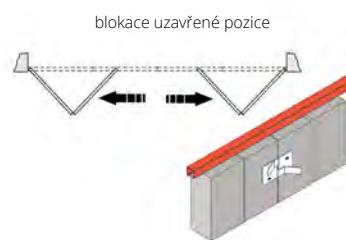
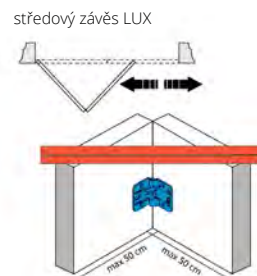
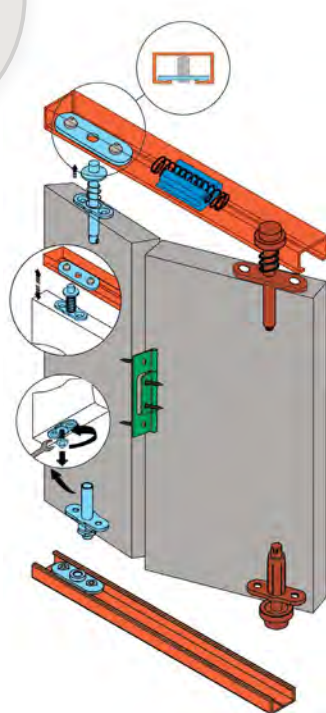

##### Středový závěs

- > provedení běžný závěs nebo závěs LUX
- > středový závěs LUX zabraňuje samovolnému otevření dveří



PROVEDENÍ	BARVA	MATERIÁL	KÓD
závěs LUX	hliník	zinek + hliník	029418
závěs	chrom	ocel	195824
závěs	mosaz	ocel	036651

### DUOFOLD



- > systém pro skládané dveře šatních skříní s horním i dolním vedením
- > možnost 2 nebo 4 křídla
- > **tloušťka výplně** LTD 16-40 mm
- > šířka dveří max. 2x 500 mm
- > nosnost 1 dveří max. 2x 15 kg

#### Sada pro 2 skládaná křídla obsahuje:

- > 1x horní vodič BIFOLD
- > 1x horní čep BIFOLD
- > 1x horní uchycení čepu BIFOLD
- > 1x dolní vodič DUOFOLD
- > 1x dolní čep BIFOLD
- > 1x dolní uchycení čepu DUOFOLD
- > 1x tlumič BIFOLD
- > 3x středový závěs v provedení chrom (možno zaměnit za středový závěs mosaz nebo LUX)
- > sadu je nutno doplnit o horní a dolní vedení K-015



MONTÁŽNÍ NÁVOD


PRODUKT	KÓD
DUOFOLD	768525

### DOPORUČENÉ PRODUKTY A PŘÍSLUŠENSTVÍ

#### Horní vedení K-015

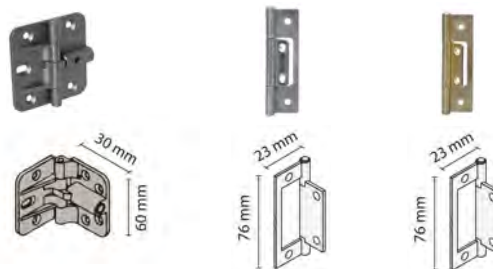
- > materiál: hliník

DĚLKA (M)	KÓD
2	044100
3	097272



#### Středový závěs

- > provedení běžný závěs nebo závěs LUX
- > středový závěs LUX zabraňuje samovolnému otevření dveří



PROVEDENÍ	BARVA	MATERIÁL	KÓD
závěs LUX	hliník	zinek + hliník	029418
závěs	chrom	ocel	195824
závěs	mosaz	ocel	036651

#### Blokace uzavřené pozice


- > pro 4křídlovou verzi je doporučeno použít 2 ks blokace uzavřené pozice



PRODUKT	KÓD
blokace pozice	038384

# POSUVNÉ DVEŘNÍ SYSTÉMY PRO SKŘÍNĚ

## UNIFUTURE II



- > tloušťka výplně LTD 16 - 32 mm
- > výškově stavitelné ±3 mm
- > nosnost max. 30 nebo 50 kg

**Sada pro 2 křídla obsahuje:**

- > 2x horní kování přední
- > 2x horní kování zadní
- > 2x doraz
- > 3x vodič trn AO-075
- > u verze pro 3 křídla je v sadě navíc 2x zadní kování a 3x vodič trn AO-075
- > sadu je nutno doplnit o horní vedení K-050 a lištu k zafrézování C-10

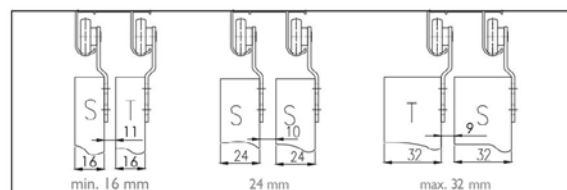
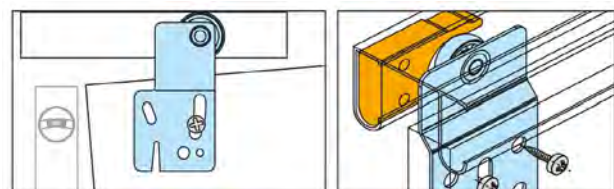
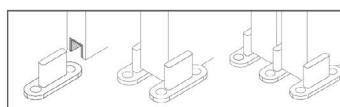
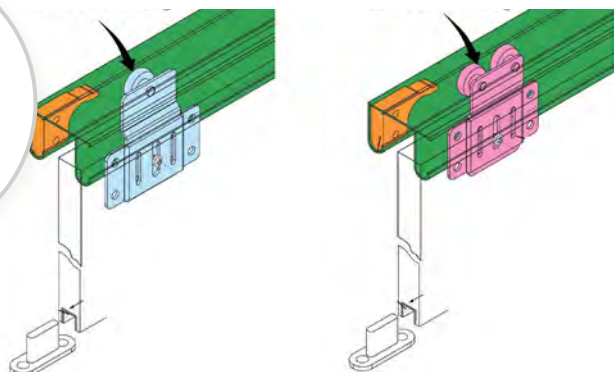


MONTÁŽNÍ NÁVOD

NOSNOST (KG)	POČET KŘÍDEL	KÓD
30	2	693282
	3	693283
50	2	693284
	3	693285

nosnost 30 kg

nosnost 50 kg


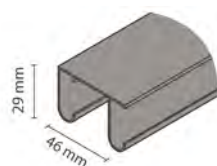


### DOPORUČENÉ PRODUKTY A PŘÍSLUŠENSTVÍ

#### Horní vedení K-050

- > materiál: hliník

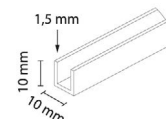
DĚLKA (M)	KÓD
2	040634
3	044092
4	041422



#### Vodič lišta C-10

- > vodič lišta pro vodič trn na dveřní křídlo
- > materiál: hliník

DĚLKA (M)	KÓD
2	043137
3	044657
4	042516





### SUPERIOR PLUS / SUPERIOR R PLUS

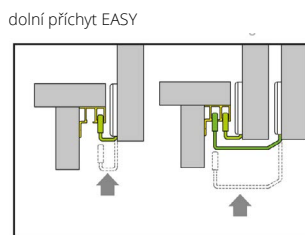
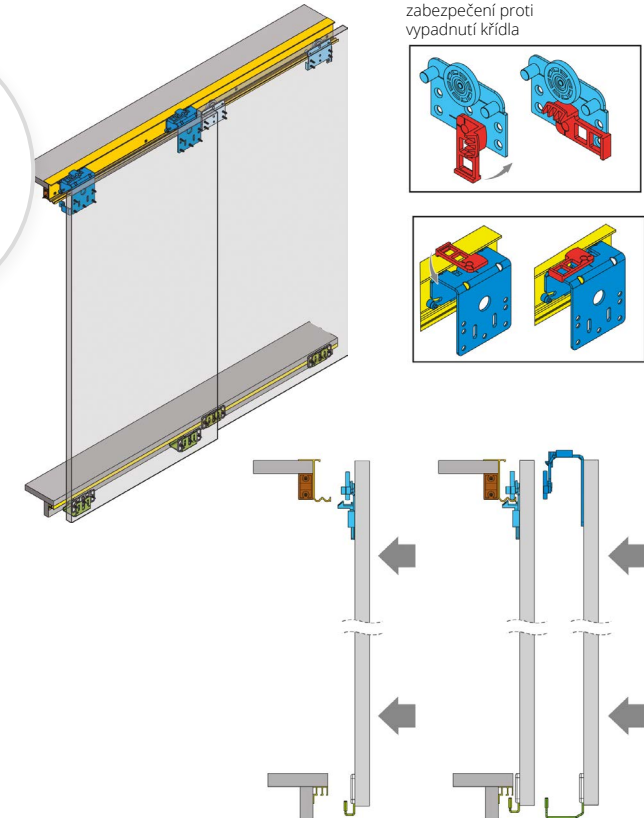


- > systém pro posuvné **naložené dveře** šatních skříní
- > provedení: zaměnitelná křídla
- > **tloušťka výplně** LTD 16-18 mm
- > nosnost max. 60 kg
- > provedení:
  - SUPERIOR PLUS bez možnosti výškové regulace
  - SUPERIOR R PLUS horní kování umožňuje výškovou regulaci  $\pm 3$  mm

#### Sada pro 2 (3) zaměnitelná křídla obsahuje:

- > 2x horní kování pro přední křídlo
- > 2x (4x) horní kování pro zadní křídlo
- > 2x vyztužení horního vedení
- > 2x horní doraz (pouze SUPERIOR R) a 2x dolní doraz
- > 2x dolní vodič pro přední křídlo
- > 2x (4x) dolní vodič pro zadní křídlo
- > 4x (6x) dolní přichyt EASY
- > u verze pro 3 křídla je v sadě navíc 2x zarážka středových dveří

- > sadu je nutno doplnit o horní vedení K-022 a dolní vedení AOF-030
- > pro SUPERIOR doporučujeme úchytovou lištu SIMA



PRODUKT	POČET KŘÍDEL	KÓD
SUPERIOR PLUS	2	526337
	3	526338
SUPERIOR R PLUS	2	684165
	3	684166

#### SUPERIOR PLUS



MONTÁŽNÍ VIDEO



MONTÁŽNÍ NÁVOD

#### SUPERIOR R PLUS



MONTÁŽNÍ VIDEO




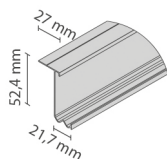
MONTÁŽNÍ NÁVOD

#### DOPORUČENÉ PRODUKTY A PŘÍSLUŠENSTVÍ pro SUPERIOR PLUS a SUPERIOR R PLUS

##### Horní vedení K-022

- > materiál: hliník

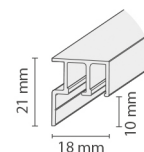
DÉLKA (M)	KÓD
2	526346
3	526347



##### Dolní vedení AOF-030

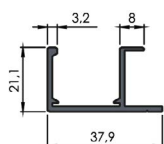
- > materiál: hliník

DÉLKA (M)	KÓD
2	526348
3	526349



##### Úchytová lišta SIMA

- > lze využít pro křídla se zaměnitelnými dveřmi (úchytová lišta je v jedné linii s dveřmi)
- > do pohledové strany lze zasunout ABS o tloušťce 1 mm
- > pro LTD o tloušťce 18 mm
- > materiál: hliník
- > délka: 2,7 m



PRODUKT	KÓD
SIMA	548475

##### Tlumič dovírání

- > sada 2 křídla
- > nosnost max. 60 kg pro vnitřní dveře, 80 kg pro vnější dveře
- > levé křídlo je tlumeno pouze vlevo a pravé pouze vpravo, tlumení nefunguje na obou stranách!!!



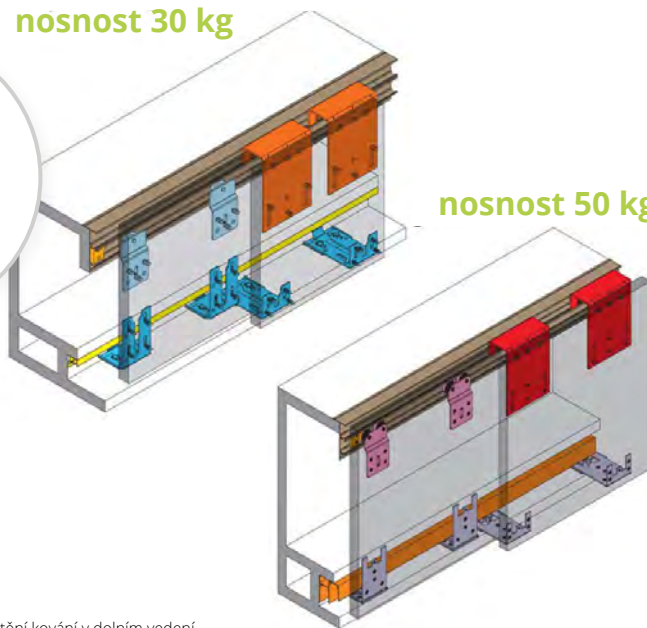
PRODUKT	KÓD
tlumič	554589

### SIMPLE II

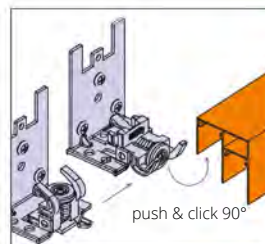


nosnost 30 kg

nosnost 50 kg



umístění kování v dolním vedení  
nosnost 50 kg



MONTÁŽNÍ  
NÁVODY

- > systém kování pro posuvné **naložené dveře**
- > provedení: zaměnitelná křídla
- > **tloušťka výplně LTD 18-32 mm**
- > nosnost max. dle provedení 30 / 50kg
- > **horní kování umožňuje výškovou regulaci ±3 mm**

Sada pro 2 (3) zaměnitelná křídla obsahuje:

- > 2x horní kování pro přední křídlo
- > 2x (4x) horní kování pro zadní křídlo
- > 2x doraz
- > 2x dolní vodič pro přední křídlo
- > 2x (4x) dolní vodič pro zadní křídlo
- > sadu je nutno doplnit o horní vedení K-051 a dolní vedení AOF-030 (pro verzi 30kg) a AOF-019 (pro verzi 50kg)


NOSNOST (5G)	POČET KŘÍDEL	KÓD
30	2	693279
	3	693280
50	2	685596
	3	693281

#### DOPORUČENÉ PRODUKTY A PŘÍSLUŠENSTVÍ

##### Horní vedení K-051

- > materiál: hliník

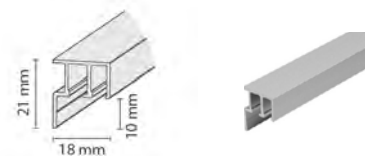
DÉLKA (M)	KÓD
2	044660
3	036776



##### Dolní vedení AOF-030

- > pro SIMPLE II nosnost 30 kg
- > materiál: hliník

DÉLKA (M)	KÓD
2	526348
3	526349



##### Dolní vedení AOF-019

- > pro SIMPLE II nosnost 50 kg
- > materiál: hliník

DÉLKA (M)	KÓD
2	384396
3	384397



### FAST / FAST S



- > tloušťka výplně LTD 10-42 mm
- > nosnost max. 25 nebo 50 kg (dle provedení)

#### FAST

Sada pro 1 křídlo obsahuje:

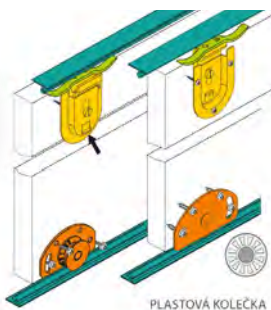
- > 2x horní kování kluzné FAST G M4 - 3
- > 2x dolní kování FAST D/25 (plastové) nebo FAST D/50 (ložiskové) - dle nosnosti
- > 1x stoper FAST-STOPER G

#### FAST S

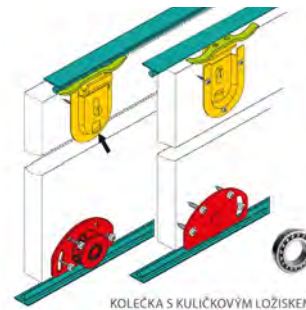
Sada pro 1 křídlo obsahuje:

- > 2x horní kování ložiskové FAST S s pružinou
- > 2x dolní kování ložiskové FAST D/50
- > k sadě doporučujeme 1x stoper FAST-STOPER G
- > sadu kování FAST / FAST S je nutno doplnit o horní a dolní vedení typu GAMA a příslušenství

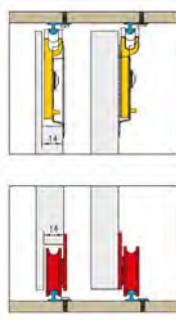
#### FAST 25 KG



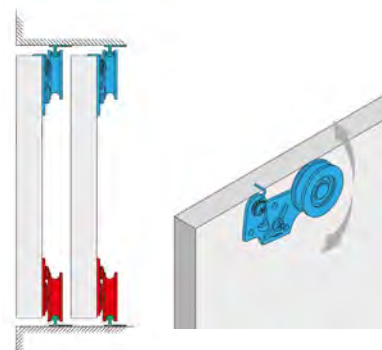
#### FAST 50 KG



#### FAST 25/50 KG



#### FAST S 50 KG



MONTÁŽNÍ NÁVOD FAST



MONTÁŽNÍ NÁVOD FAST S



MONTÁŽNÍ VIDEO FAST S


PRODUKT	NOSNOST (KG)	KÓD
FAST	25	015004
FAST	50	015007
FAST S	50	550008

#### DOPORUČENÉ PRODUKTY A PŘÍSLUŠENSTVÍ pro FAST a FAST S

##### Horní / dolní vedení L-050

- > k přišroubování
- > materiál: hliník

DÉLKA (M)	KÓD
2	042091
3	041296



##### Horní / dolní vedení L-052

- > k zafrézování
- > materiál: hliník

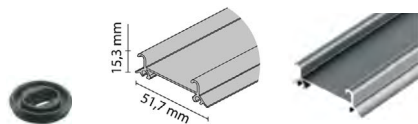
DÉLKA (M)	KÓD
2	097273
3	097274



##### Horní / dolní vedení GAMA

- > dvojité vedení možno použít pro výplň dveří o tloušťce max. 18 mm v kombinaci **pouze s úchytovou lištou SIMA**
- > montáž pomocí klipu GAMA
- > materiál: hliník

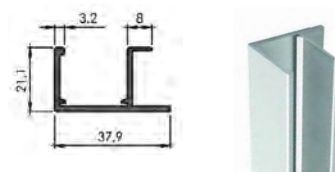
DÉLKA (M)	KÓD
2	159741
3	159740
klip GAMA	159746



##### Úchytová lišta SIMA

- > lze využít pro křídla se zaměnitelnými dveřmi (úchytová lišta je v jedné linii s dveřmi)
- > do pohledové strany lze zasunout ABS o tloušťce 1 mm
- > pro LTD o tloušťce 18 mm
- > materiál: hliník
- > délka: 2,7 m

PRODUKT	KÓD
SIMA	548475



##### Stoper FAST-STOPER G

- > stoper pro vedení L-050 a L-052

PRODUKT	KÓD
stoper	014967



##### Tlumič dovírání


- > nosnost max. 50 kg

PRODUKT	KÓD
tlumič	552311

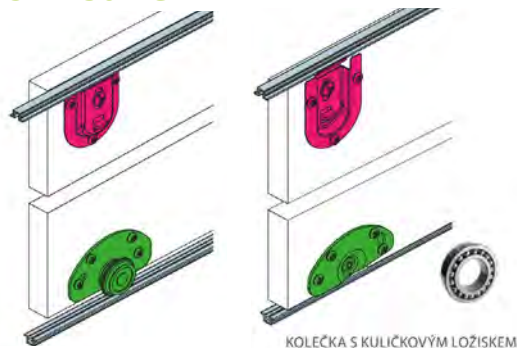




### FAST R / FAST S RAM

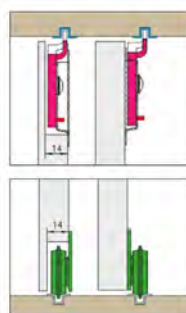


#### FAST R 50 KG

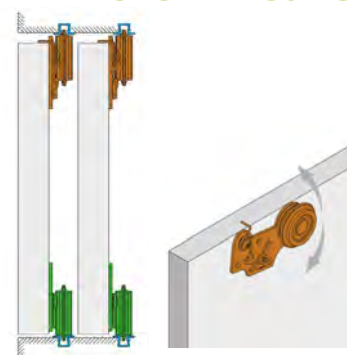


KOLEČKA S KULIČKOVÝM LOŽISKEM

#### FAST R 50 KG



#### FAST S RAM 50 KG



- > tloušťka výplně LTD 10 - 42 mm
- > nosnost max. 50kg

#### FAST R

Sada pro 1 křídlo obsahuje:

- > 2x horní kování kluzné FAST G/R
- > 2x dolní kování FAST 50/R
- > 1x stoper FAST G/R

#### FAST S RAM

Sada pro 1 křídlo obsahuje:

- > 2x horní kování ložiskové FAST S/R s pružinou
- > 2x dolní kování ložiskové FAST 50/R
- > k sadě doporučujeme 1x stoper (není součástí sady)
- > sadu kování FAST R / FAST S RAM je nutno doplnit o horní / dolní vedení typu RAMA a příslušenství



MONTÁŽNÍ NÁVOD FAST R



MONTÁŽNÍ NÁVOD FAST S RAM


PRODUKT	KÓD
FAST R	289193
FAST S RAM	693287

### DOPORUČENÉ PRODUKTY A PŘÍSLUŠENSTVÍ pro FAST R a FAST S RAM

#### Horní / dolní vedení F-053

- > k zafrézování
- > materiál: hliník

DÉLKA (M)	KÓD
2	289195
3	473063



#### Horní / dolní vedení RAMA jednoduché

- > k přišroubování
- > materiál: hliník


DÉLKA (M)	KÓD
2	393408
3	393409



#### Horní / dolní vedení RAMA dvojité

- > dvojité vedení možno použít pro výplň dveří o tloušťce max. 18 mm v kombinaci **pouze s úchytkovou lištou SIMA**
- > montáž: přišroubování - zakrytí šroubů pomocí krycího profilu RAMA
- > materiál: hliník


DÉLKA (M)	KÓD
2	036703
3	040124



#### Krycí profil RAMA

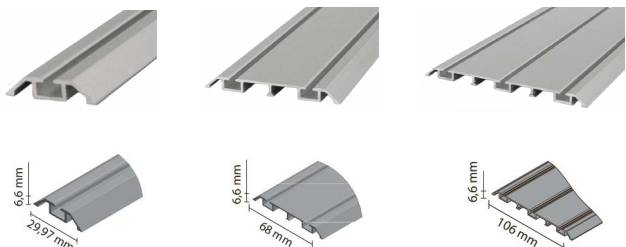
- > krycí profil dvojitého vedení RAMA
- > materiál: hliník

DÉLKA (M)	KÓD
2	354919
3	354920



### Horní / dolní vedení RAMA IV

- > provedení: jednoduché, dvojité a trojité
- > **dvojité a trojité vedení lze použít pro výplň dveří o tloušťce max. 18 mm v kombinaci pouze s úchytkovou lištou SIMA**
- > montáž: přilepením oboustrannou páskou
- > materiál: hliník



PROVEDENÍ	DĚLKA (M)	KÓD
jednoduché	2	790026
	3	790027
dvojité	2	790022
	3	790023
trojité	2	790028
	3	790029

### Tlumič dovírání

- > nosnost max. 50 kg

PRODUKT	KÓD
tlumič	552311



### Stoper

- > montáž zasunutím do vodicího profilu RAMA nebo RAMA IV

PRODUKT	KÓD
stoper	581185



### Stoper

- > montáž nasunutím do vodicího profilu F-053

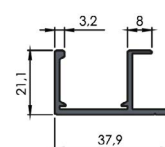
PRODUKT	KÓD
stoper	393426



### Úchytková lišta SIMA

- > lze využít pro křídla se zaměnitelnými dveřmi (úchytky je v jedné linii s dveřmi)
- > do pohledové strany lze zasunout ABS o tloušťce 1 mm
- > pro LTD o tloušťce 18 mm
- > materiál: hliník
- > délka: 2,7 m

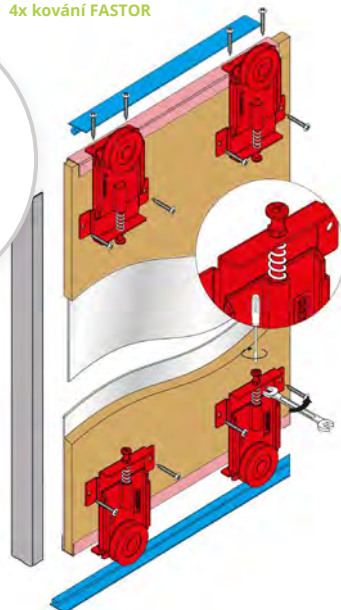
PRODUKT	KÓD
SIMA	548475



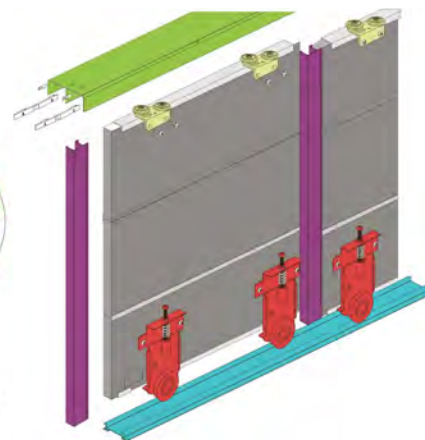
### FASTOR / FASTOR RAM



4x kování FASTOR

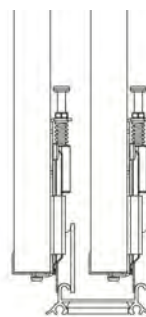
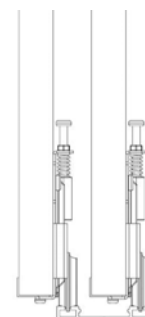


2x horní vozík SOLID PRO / PLUS  
a 2x dolní kování FASTOR



typ GAMA

typ RAMA



FASTOR (typ GAMA)

FASTOR RAM (typ RAMA)



V případě kombinace výplně LTD + sklo (12 + 4 mm) doporučujeme použít úchyt. lišty Multiomega nebo Multiomega Wide, které umožňují použití pro systémy 16 mm. Při použití těchto úchyt. lišt nutno použít pouze jednoduché horní a dolní vedení.



MONTÁŽNÍ VIDEO



MONTÁŽNÍ NÁVOD

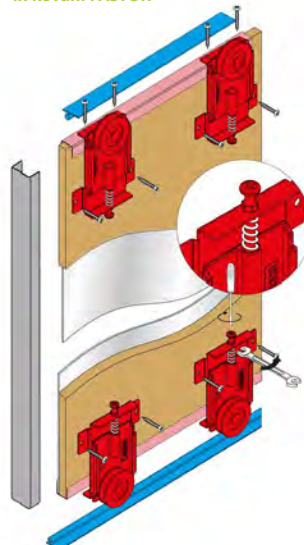
- > tloušťka výplně LTD 10-42 mm
- > možnost kombinace LTD 12 mm + sklo 4 mm
- > nosnost max. 60 kg
- > možnost regulace ±15 mm
- > bez nutnosti frézování kování
- > ke kování je nutno doplnit horní / dolní vedení typu RAMA nebo GAMA (dle provedení) a příslušenství
- > pro 1 křídlo je nutno nakoupit 4 ks kování FASTOR (2x spodní + 2x dolní)
- > horní kování FASTOR lze rovněž nahradit horním vozíkem SOLID PRO nebo SOLID PLUS (**pouze s úchytovou lištou SIMA**)

PRODUKT	PROVEDENÍ	KÓD
FASTOR	pro vedení typu GAMA	225260
FASTOR RAM	pro vedení typu RAMA	416524

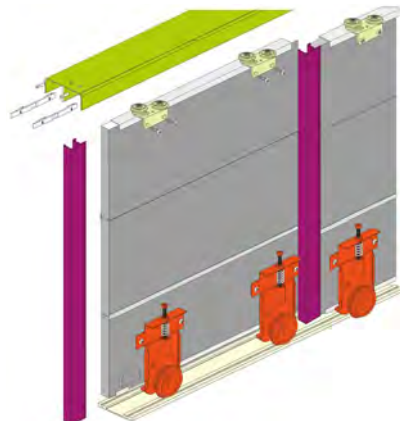
### FASTOR FLAT / FASTOR RAM FLAT

- > tloušťka výplně LTD 10-42 mm
- > nosnost max. 60 kg
- > možnost regulace ±15 mm

4x kování FASTOR

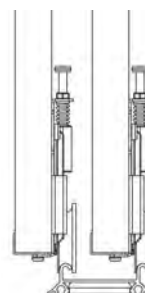
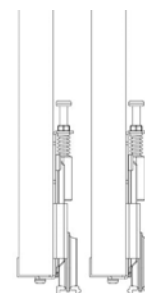


2x horní vozík SOLID PRO / PLUS  
a 2x dolní kování FASTOR




typ GAMA

typ RAMA



FASTOR FLAT (typ GAMA)

FASTOR RAM FLAT (typ RAMA)



MONTÁŽNÍ NÁVODY



MONTÁŽNÍ VIDEO

PRODUKT	PROVEDENÍ	KÓD
FASTOR FLAT	pro vedení typu GAMA	581288
FASTOR RAM FLAT	pro vedení typu RAMA	659387



Pro jedno křídlo doporučujeme kombinaci:  
- 2x dolní kování FASTOR  
- 2x horní kování - vozík SOLID PRO / PLUS



### DOPORUČENÉ PRODUKTY A PŘÍSLUŠENSTVÍ typ GAMA

#### Horní / dolní vedení L-050

- > k přišroubování
- > materiál: hliník

DÉLKA (M)	KÓD
2	<b>042091</b>
3	<b>041296</b>



#### Horní / dolní vedení L-052

- > k zafrézování
- > lištu lze ohýbat - radius min. 45 cm
- > materiál: hliník

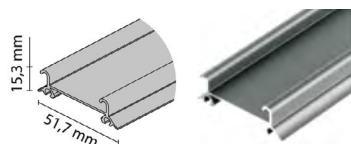
DÉLKA (M)	KÓD
2	<b>097273</b>
3	<b>097274</b>



#### Horní / dolní vedení GAMA

- > dvojité vedení možno použít pro výplň dveří o tloušťce max. 18 mm v kombinaci **pouze s úchytkovou lištou SIMA**
- > montáž pomocí klipu GAMA
- > materiál: hliník

DÉLKA (M)	KÓD
2	<b>159741</b>
3	<b>159740</b>



#### Klip GAMA

- > pro připevnění vedení GAMA ke korpusu

PRODUKT	KÓD
klip GAMA	<b>159746</b>




### DOPORUČENÉ PRODUKTY A PŘÍSLUŠENSTVÍ typ RAMA

#### Horní / dolní vedení F-053

- > k zafrézování
- > materiál: hliník

DÉLKA (M)	KÓD
2	<b>289195</b>
3	<b>473063</b>



#### Horní / dolní vedení RAMA Jednoduché

- > k přišroubování
- > materiál: hliník

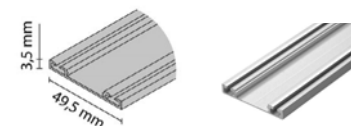
DÉLKA (M)	KÓD
2	<b>393408</b>
3	<b>393409</b>



#### Horní / dolní vedení RAMA Dvojité

- > dvojité vedení možno použít pro výplň dveří o tloušťce max. 18 mm v kombinaci **pouze s úchytkovou lištou SIMA**
- > montáž: přišroubování - zakrytí šroubů pomocí krycího profilu RAMA
- > materiál: hliník


DÉLKA (M)	KÓD
2	<b>036703</b>
3	<b>040124</b>



#### Krycí profil RAMA

- > krycí profil dvojitého vedení RAMA
- > materiál: hliník


DÉLKA (M)	KÓD
2	<b>354919</b>
3	<b>354920</b>



#### Horní / dolní vedení RAMA IV

- > provedení: jednoduché, dvojité a trojité
- > dvojité a trojité vedení lze použít pro výplň dveří o tloušťce max. 18 mm v kombinaci **pouze s úchytkovou lištou SIMA**
- > montáž: přilepením oboustrannou páskou
- > materiál: hliník

PROVEDENÍ	DÉLKA (M)	KÓD
jednoduché	2	<b>790026</b>
	3	<b>790027</b>
dvojité	2	<b>790022</b>
	3	<b>790023</b>
trojité	2	<b>790028</b>
	3	<b>790029</b>



#### Stoper

- > montáž zasunutím do vodicího profilu

PRODUKT	KÓD
stoper	<b>581185</b>



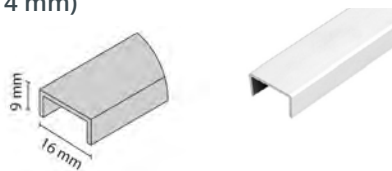
**INFO** Doporučené produkty a příslušenství pro společné prvky systému FASTOR naleznete na další straně.

**PŘÍSLUŠENSTVÍ, DOPORUČENÉ PRODUKTY**  
pro všechny vozíky FASTOR

### Profil C-16

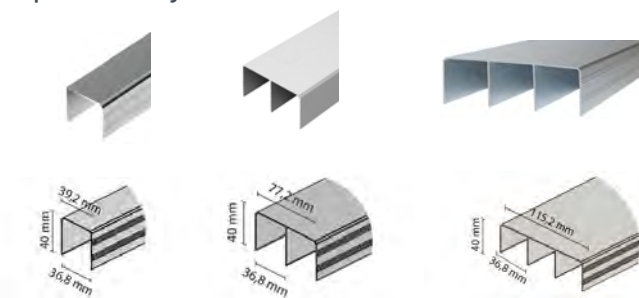
- > určen pro výplň křídla kombinace lamino + sklo (12 mm + 4 mm)
- > materiál: hliník

DĚLKA (M)	KÓD
2	174198
3	382775



### Horní vedení

- > horní vedení je dostupné v provedení
  - Univerzální (tloušťka stěny 0,8 mm)
  - SOLID (tloušťka stěny 1,2 mm)
- > materiál: hliník
- > dvojité a trojitě vedení lze použít pro výplň dveří o tloušťce max. 18 mm v kombinaci pouze s úchytnou lištou SIMA



PROVEDENÍ	PRODUKT	DĚLKA (M)	KÓD
jednoduché	SOLID	2	506294
		3	414009
		4	462671
dvojitě	Univerzální	2	037147
		3	044667
	SOLID	4	039961
		2	763734
		3	763736
trojitě	SOLID	4	763737
		2	790033
		3	790034
		4	790035

### Stoper univerzální

- > pro umístění do univerzálního nebo SOLID horního vedení

PRODUKT	KÓD
stoper	036000



### Horní vozík

- > kovový vozík, kolečka s ložisky
- > provedení
  - **SOLID PLUS s pružinkou**: tlačné kolečko na pružince
  - **SOLID PRO**: tlačné kolečko na pružině z pružinové oceli, zajišťuje vyšší stabilitu dveří, není určen pro symetrické úchytné lišty (TWIN, TWIN LAMBDA, INTERO a DELTA), **prodloužená záruka 5 let**

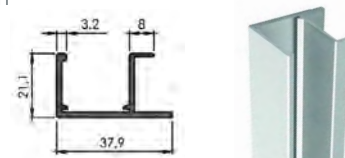


PRODUKT	KÓD
SOLID PLUS s ložiskem	525733
SOLID PRO asymetrický	801861



### Úchytná lišta SIMA

- > lze využít pro křídla se zaměnitelnými dveřmi (úchytná lišta je v jedné linii s dveřmi)
- > do pohledové strany lze zasunout ABS o tloušťce 1 mm
- > pro lamino o tloušťce 18 mm
- > materiál: hliník
- > délka: 2,7 m



PRODUKT	KÓD
SIMA	548475

### Tlumič

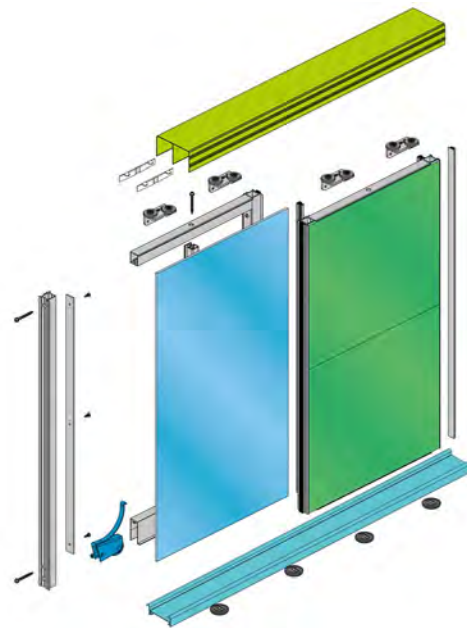


PROVEDENÍ	PRODUKT	NOSNOST (KG)	KÓD
stranový	Softcloser SOLID 40	40	397847
	Softcloser SOLID 60	60	393429
středový	Softcloser SOLID Centro 40	40	523709



# POSUVNÉ HLINÍKOVÉ SYSTÉMY PRO SKŘÍNĚ

## FRAMELESS



- > systém pro skleněné výplně o tloušťce 4 mm (například lakované či grafické sklo)
- > systém klade důraz na eleganci a design v interiéru
- > po obvodu křídla je viditelný pouze 1 mm hliníkového rámečku
- > montáž skla na nosné profily probíhá pomocí oboustranné lepicí pásky (není součástí balení)
- > systém je stabilní i při použití více částí výplní na jedno dveřní křídlo

- > **tloušťka výplně** sklo 4 mm
- > **nosnost 1 dveří** max. 40 kg



MONTÁŽNÍ VIDEO



MONTÁŽNÍ NÁVODY

### KOMPONENTY PRO RÁM DVEŘÍ

#### Horizontální profil horní

- > materiál: hliník

DÉLKA (M)	KÓD
3	684159



#### Horizontální profil dolní

- > materiál: hliník

DÉLKA (M)	KÓD
3	684161



#### Vertikální profil

- > profil má 2 drážky:
  - zboku široká drážka na dorazový kartáček
  - zezadu úzká drážka na kartáček proti prachu
- > materiál: hliník

DÉLKA (M)	KÓD
2,75	684157



#### Vertikální profil zpevňující boční

- > materiál: hliník

DÉLKA (M)	KÓD
2,4	740678



#### Vertikální profil zpevňující

- > profil doporučujeme použít
  - vždy pro dveřní křídlo širší než 50 cm
  - pokud je křídlo širší než 70 cm doporučujeme použít 2 ks tohoto profilu
  - vždy pro dveřní křídlo složené z 2 a více výplní
- > materiál: hliník


DÉLKA (M)	KÓD
3	684156



#### Spojovací profil

- > v případě montáže různých výplní doporučujeme dát na spoj ozdobný spojovací profil
- > k nalepení
- > materiál: hliník

DÉLKA (M)	KÓD
3	393412

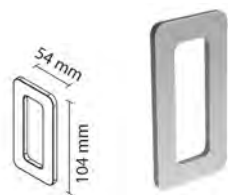




### Úchytka PARI

- > montáž: nalepení na skleněnou výplň pomocí oboustranné lepicí pásky

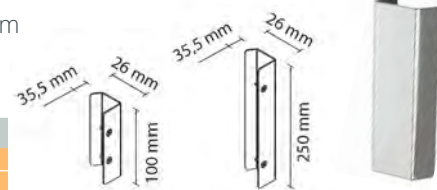
PRODUKT	KÓD
úchytka PARI	<b>684162</b>



### Úchytka LIMA

- > montáž: k našroubování na zadní stranu křídla
- > provedení: chrom
- > délky: 100 a 250 mm

DĚLKA (MM)	KÓD
100	<b>684163</b>
250	<b>684164</b>



### ALUMAT FRAMELESS

- > sada vrtacích šablon pro systém FRAMELESS
- > sada obsahuje:
  - šablonu pro vrtání spoje zpevňujícího profilu s horním a dolním profilem
  - šablonu pro vrtání spoje bočního profilu s dolním a horním profilem a dolním vozíkem

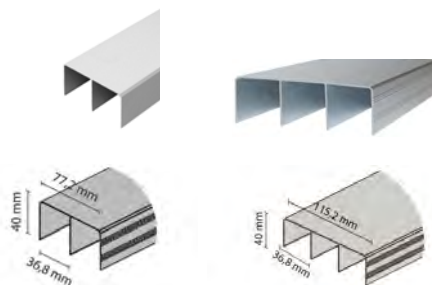
PRODUKT	KÓD
ALUMAT	<b>694673</b>



### DOPORUČENÉ PRODUKTY A PŘÍSLUŠENSTVÍ

#### Horní vedení

- > horní vedení je dostupné v provedení
  - Univerzální (tloušťka stěny 0,8 mm)
  - SOLID (tloušťka stěny 1,2 mm)
- > materiál: hliník



PROVEDENÍ	PRODUKT	DĚLKA (M)	KÓD
dvojitě	Univerzální	2	<b>037147</b>
		3	<b>044667</b>
		4	<b>039961</b>
		2	<b>763734</b>
	SOLID	3	<b>763736</b>
		4	<b>763737</b>
trojitě	SOLID	2	<b>790033</b>
		3	<b>790034</b>
		4	<b>790035</b>

#### Horní vozík

- > kovový vozík, kolečka s ložisky
- > provedení
  - **SOLID PLUS s pružinkou**: tlačné kolečko na pružince
  - **SOLID PRO**: tlačné kolečko na pružině z pružinové oceli, zajišťuje vyšší stabilitu dveří, není určen pro symetrické úchytové lišty (TWIN, TWIN LAMBDA, INTERO a DELTA), **prodloužená záruka 5 let**



PRODUKT	KÓD
SOLID PLUS s ložiskem	<b>525733</b>
SOLID PRO asymetrický	<b>801861</b>



#### Stoper univerzální

- > pro umístění do univerzálního nebo SOLID horního vedení

PRODUKT	KÓD
stoper	<b>036000</b>



#### Dorazový kartáček

- > boční - široký

BARVA	KÓD
bílá	<b>667060</b>
šedá	<b>555500</b>



#### Tlumič



PROVEDENÍ	PRODUKT	NOSNOST (KG)	KÓD
stranový	Softcloser SOLID 40	40	<b>397847</b>
	Softcloser SOLID 60	60	<b>393429</b>
středový	Softcloser SOLID Centro 40	40	<b>523709</b>

#### Kartáček proti prachu

- > zadní - úzký

BARVA	KÓD
bílá	<b>681424</b>
šedá	<b>391483</b>

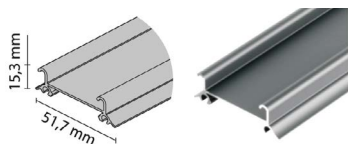


### PŘÍSLUŠENSTVÍ, DOPORUČENÉ PRODUKTY FRAMELESS pro dolní vedení typu GAMA

#### Dolní vedení GAMA

- > montáž pomocí klipu GAMA

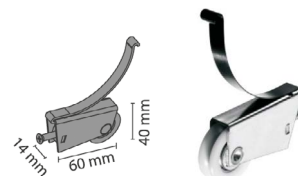
DÉLKA (M)	KÓD
2	<b>159741</b>
3	<b>159740</b>



#### Dolní vozík GAMA

- > kovový vozík pro dolní vedení typu GAMA
- > možnost regulace  $\pm 3$  mm
- > nosnost páru max. 50 kg

PRODUKT	KÓD
dolní vozík GAMA	<b>204190</b>



#### Klip GAMA

- > pro připevnění vedení GAMA ke korpusu

PRODUKT	KÓD
klip GAMA	<b>159746</b>



#### Těsnění pro vozík GAMA

- > pro redukcí vibrací doporučujeme použít těsnění
- > těsnění umístíte do drážky vedení GAMA

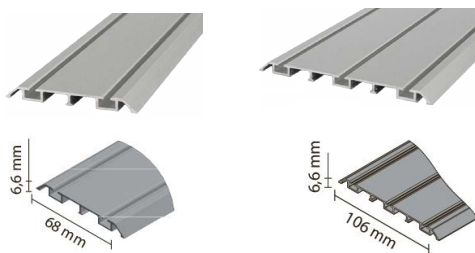
PRODUKT	KÓD
těsnění GAMA	<b>533736</b>



### PŘÍSLUŠENSTVÍ, DOPORUČENÉ PRODUKTY FRAMELESS pro dolní vedení typu RAMA

#### Dolní vedení RAMA IV

- > provedení: **dvojité nebo trojité**
- > montáž: přilepením oboustrannou páskou
- > materiál: hliník

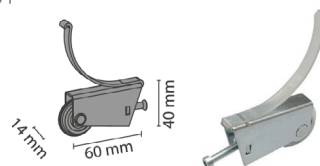


PROVEDENÍ	DÉLKA (M)	KÓD
dvojité	2	<b>790022</b>
	3	<b>790023</b>
trojité	2	<b>790028</b>
	3	<b>790029</b>

#### Dolní vozík GAMA RAM

- > kovový vozík pro dolní vedení typu RAMA
- > možnost regulace  $\pm 3$  mm
- > nosnost páru max. 50 kg

PRODUKT	KÓD
dolní vozík GAMA RAM	<b>459922</b>



#### Stoper

- > montáž zasunutím do vodicího profilu

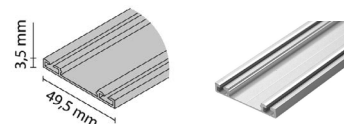
PRODUKT	KÓD
stoper	<b>581185</b>



#### Dolní vedení RAMA Dvojité

- > k přišroubování - zakrytí šroubů pomocí krycího profilu RAMA

DÉLKA (M)	KÓD
2	<b>036703</b>
3	<b>040124</b>



#### Krycí profil RAMA

- > krycí profil dvojitého vedení RAMA

DÉLKA (M)	KÓD
2	<b>354919</b>
3	<b>354920</b>

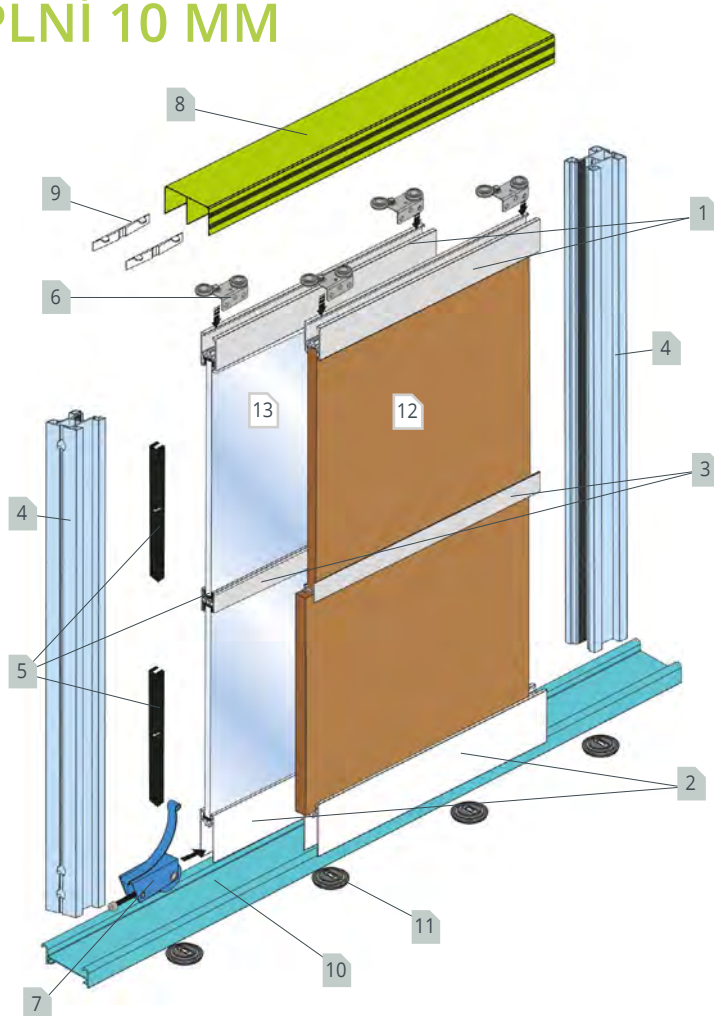


## HLINÍKOVÉ SYSTÉMY S VÝPLNÍ 10 MM PRO POSUVNÉ DVEŘE

> v tomto oddílu naleznete dílčí komponenty pro hliníkové systémy s výplní 10 mm pro posuvné dveře

### Legenda:

- 1 horní rám TWIN
- 2 dolní rám TWIN
- 3 spojovací profil TWIN
- 4 úchytová lišta 10 mm
- 5 těsnění U-10
- 6 horní vozík
- 7 dolní vozík
- 8 horní vedení
- 9 stoper
- 10 dolní vedení
- 11 klip GAMA
- 12 výplň LTD 10 mm
- 13 výplň sklo 4 / 6 mm




## Vodorovné profily

- > možnost kombinovat různé výplně křídla (LTD, sklo)
- > pro výplň LTD o šířce 10 mm nebo sklo 4 / 6 mm (pro výplň sklo je nutno zvolit těsnicí profil U-10 nebo klín na sklo)

### Horní rám TWIN

- > horní vodorovný rámový profil
- > materiál: hliník
- > barva: hliník, dostupné i v jiných barvách (pro více informací kontaktujte naše obchodní oddělení)


DÉLKA (M)	KÓD
3	568934



### Dolní rám TWIN

- > dolní vodorovný rámový profil
- > materiál: hliník
- > barva: hliník, dostupné i v jiných barvách (pro více informací kontaktujte naše obchodní oddělení)


DÉLKA (M)	KÓD
3	568935



### Spojovací profil TWIN

- > středový vodorovný spojovací profil, umožňuje rozdělení křídla na více částí
- > materiál: hliník
- > barva: hliník, dostupné i v jiných barvách (pro více informací kontaktujte naše obchodní oddělení)

DÉLKA (M)	KÓD
3	568936

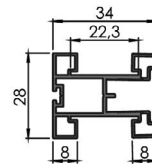




### Úchytové lišty

#### TWIN

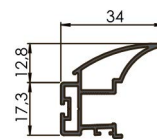
- > **oboustranný (symetrický) profil**, obě strany jsou pohledové
- > lze doplnit o:
  - úzký dorazový kartáček k nasunutí
  - těsnící profil **U-10 pro skleněné výplně 4 nebo 6 mm**
- > materiál: hliník
- > délka: 2,7 m



BARVA	KÓD
hliník	571507

#### TWIN MULTI

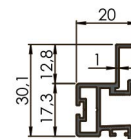
- > lze doplnit o:
  - úzký dorazový kartáček k nasunutí
  - protiprachový kartáček k nasunutí
  - těsnící profil **U-10 pro skleněné výplně 4 nebo 6 mm**
- > materiál: hliník
- > délka: 2,7 m



BARVA	KÓD
hliník	570966

#### TWIN FLAT

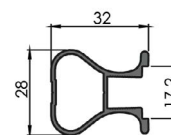
- > lze doplnit o:
  - úzký dorazový kartáček k nasunutí
  - protiprachový kartáček k nasunutí
  - těsnící profil **U-10 pro skleněné výplně 4 nebo 6 mm**
- > materiál: hliník
- > délka: 2,7 m



BARVA	KÓD
hliník	570967

#### TWIN LAMBDA


- > **oboustranný (symetrický) profil**, obě strany jsou pohledové
- > lze doplnit o:
  - úzký dorazový kartáček k nalepení
  - těsnící profil **U-10 pro skleněné výplně 4 nebo 6 mm**
- > materiál: hliník
- > délka: 2,7 m



BARVA	KÓD
hliník	568933

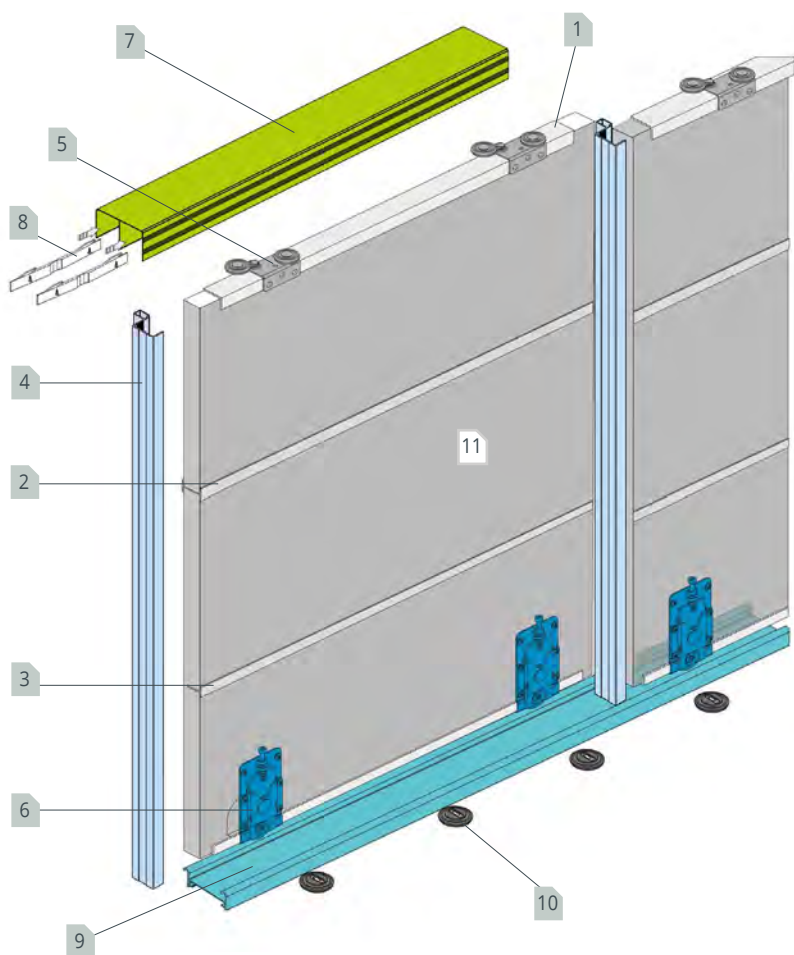


Úchytové lišty pro systémy s výplní 10 mm je možné objednat i v jiných barevných provedeních. Pro více informací kontaktujte naše obchodní oddělení.



## HLINÍKOVÉ SYSTÉMY S VÝPLNÍ 18 MM PRO POSUVNÉ DVEŘE

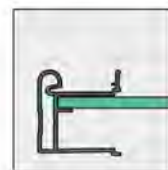
> v tomto oddílu naleznete dílčí komponenty pro hliníkové systémy s výplní 18 mm pro posuvné dveře



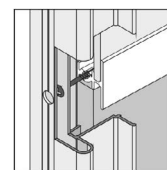
### Legenda:

- 1 profil C-18
- 2 spojovací profil DOMUS
- 3 profil „T“
- 4 úchytná lišta 18 mm
- 5 horní vozík
- 6 dolní vozík
- 7 horní vedení
- 8 stoper
- 9 dolní vedení
- 10 klip GAMA
- 11 výplň LTD 18 mm

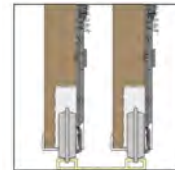
výplň  
sklo 4 mm



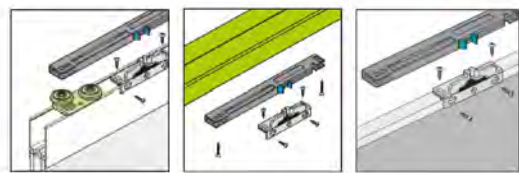
spojovací  
profil



dolní vedení  
typ RAMA

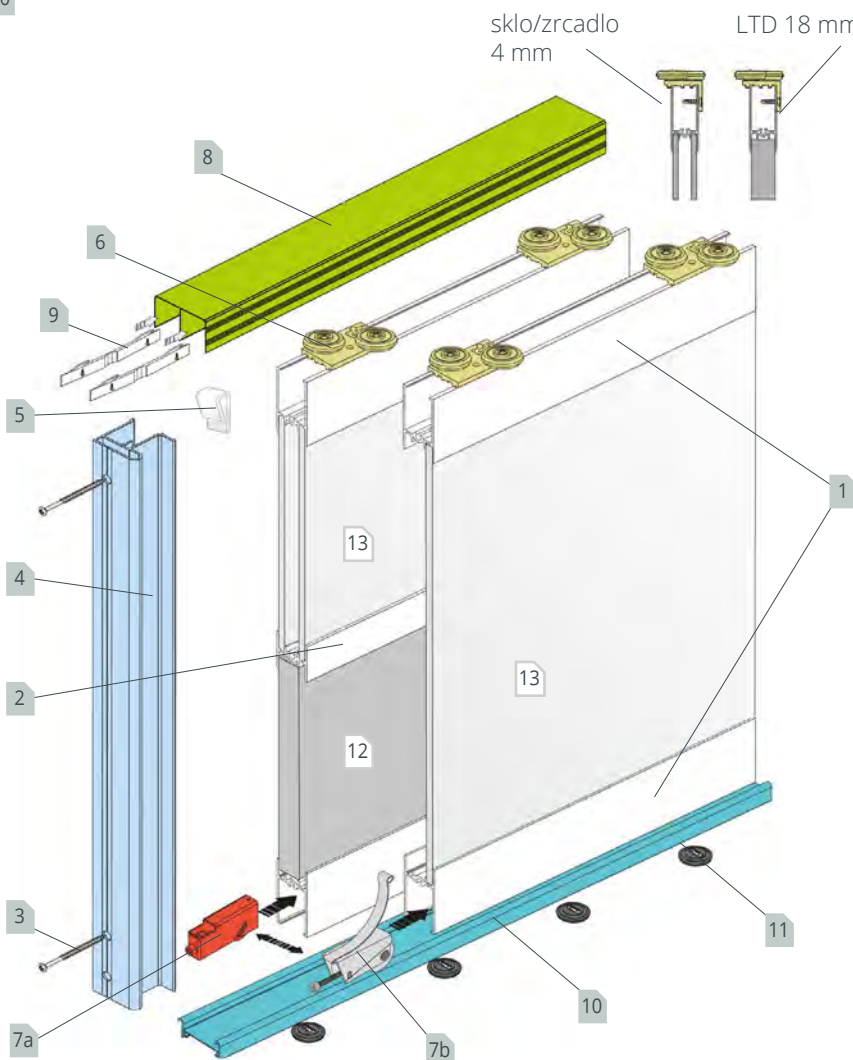


způsoby montáže tlumení



sklo/zrcadlo  
4 mm

LTD 18 mm



### Legenda:

- 1 horní a dolní profil RAMA
- 2 spojovací profil RAMA
- 3 spojovací vrut
- 4 úchytná lišta 18 mm
- 5 příchyt kartáčku
- 6 horní vozík
- 7a dolní vozík RAMA PLUS
- 7b dolní vozík MULTI OM
- 8 horní vedení
- 9 stoper
- 10 dolní vedení
- 11 klip GAMA
- 12 výplň LTD 18 mm
- 13 výplň sklo 4 mm


### Vodorovné profily

#### Horní a dolní profil RAMA

- > horní a dolní vodorovný rámový profil
- > pro výplň LTD 18 mm nebo sklo 4 mm
- > pro výplň sklo 4 mm nutno doplnit těsnící profil U-18 GLASS
- > materiál: hliník




MONTÁŽNÍ VIDEO



BARVA	DÉLKA (M)	KÓD	BARVA	DÉLKA (M)	KÓD	BARVA	DÉLKA (M)	KÓD	BARVA	DÉLKA (M)	KÓD
hliník	2	037116	šampaň	2	039923	černá lesk	2	555242	bílá lesk	2	533604
	3	043692		3	043751		3	688575		3	635652
	4	166058		4	567603		4	747061		4	533605
inox	2	571612	černá mat	2	752759	bílá mat	2	752741	zlatá	2	042757
	3	571613		3	752760		3	752742		3	036847
	4	571614		4	752761		4	752743		4	662201

#### Spojovací profil RAMA

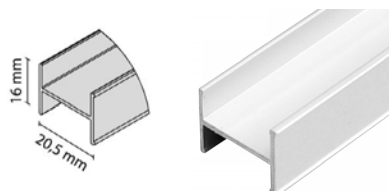
- > umožňuje rozdělení křídla na více částí a použití různých typů výplní
- > pro výplň LTD 18 mm nebo sklo 4 mm
- > materiál: hliník



BARVA	DÉLKA (M)	KÓD	BARVA	DÉLKA (M)	KÓD	BARVA	DÉLKA (M)	KÓD	BARVA	DÉLKA (M)	KÓD
hliník	2	037643	šampaň	2	034853	černá lesk	2	688576	bílá lesk	2	533602
	3	034995		3	036572		3	688577		3	662192
	4	462102		4	501185		4	747063		4	533603
inox	2	571617	černá mat	2	752755	bílá mat	2	752735	zlatá	2	042666
	3	571618		3	752756		3	752736		3	041559
	4	571619		4	752757		4	752737		4	288435

#### Spojovací profil DOMUS

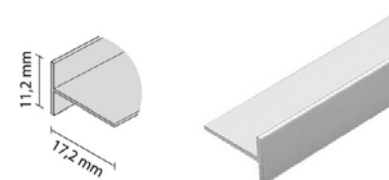
- > umožňuje rozdělení křídla na více částí
- > pro výplň LTD 18 mm
- > materiál: hliník



BARVA	DÉLKA (M)	KÓD	BARVA	DÉLKA (M)	KÓD	BARVA	DÉLKA (M)	KÓD	BARVA	DÉLKA (M)	KÓD
hliník	2	034615	šampaň	2	037974	černá lesk	2	789997	bílá lesk	2	533606
	3	040474		3	041744		3	684127		3	693294
	4	205523		4	571788		4	789998		4	533607
inox	3	571621	černá mat	2	752778	bílá mat	2	752738	zlatá	2	044566
				3	752758		3	752739		3	038288
				4	752779		4	752740		4	789999

#### Profil „T“

- > umožňuje dekorativní rozdělení dveřního křídla na více částí
- > pro výplň LTD 18 mm
- > materiál: hliník
- > délka: 3 m




BARVA	KÓD	BARVA	KÓD
hliník	129879	černá lesk	790006
šampaň	693296	bílá mat	790005
černá mat	790007	bílá lesk	790008



### Profil C-18


- > umístění na hranu výplně křídla
- > pro výplň LTD 18 mm
- > materiál: hliník



BARVA	DÉLKA (M)	KÓD	BARVA	DÉLKA (M)	KÓD	BARVA	DÉLKA (M)	KÓD	BARVA	DÉLKA (M)	KÓD
hliník	2	044658	šampaň	2	044659	černá lesk	2	191824	bílá lesk	2	533608
	3	042895		3	043210		3	191825		3	680918
inox	2	471362	černá mat	2	752733	bílá mat	2	752704	zlatá	2	040411
	3	471358		3	752732		3	752730		3	039278

### Profil C-16

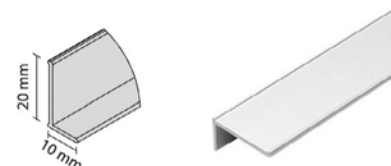
- > umístění na hranu výplně křídla
- > pro výplň LTD 12 mm + sklo 4 mm (kombinace obou výplní)
- > materiál: hliník
- > délka: 3 m



BARVA	KÓD
hliník	382775
šampaň	518966
zlatá	789992

### Profil „L“ ozdobný

- > umístění na hranu výplně křídla
- > pro výplň LTD 18 mm
- > ozdobný profil
- > materiál: hliník




BARVA	DÉLKA (M)	KÓD
hliník	2	037600
	3	032438
šampaň	2	043444
	3	129876
zlatá	2	037308
	3	195196

### Profil plochý ozdobný

- > k nalepení na výplň křídla
- > materiál: hliník
- > délka: 3 m

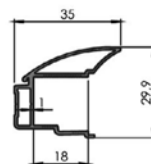
BARVA	KÓD	BARVA	KÓD
hliník	393412	bílá mat	790001
šampaň	693300	bílá lesk	790000
černá mat	790003	zlatá	790004
černá lesk	790002		



### Úchytové lišty

#### MULTIOMEGA


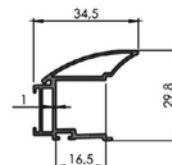
- úchytová lišta je uzpůsobena na použití pro tloušťky výplně 16 i 18 mm bez nutnosti dokupovat jakékoliv redukce
- lze doplnit o:
  - úzký dorazový kartáček k nalepení
  - těsnící profil MULTI pro skleněné výplně 4 mm
- materiál: hliník
- délka: 2,7 m



BARVA	KÓD	BARVA	KÓD
hliník	014925	černá lesk	191826
Inox	571628	bílá lesk	533599
šampaň	035715	zlatá	035804
černá mat	752770		

#### MULTIOMEGA WIDE

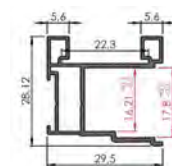
- úchytová lišta je uzpůsobena na použití pro tloušťky výplně 16 i 18 mm bez nutnosti dokupovat jakékoliv redukce
- lze doplnit o:
  - široký dorazový kartáček k nasunutí
  - protiprachový kartáček k nasunutí
  - těsnící profil MULTI pro skleněné výplně 4 mm
- materiál: hliník
- délka: 2,7 m



BARVA	KÓD	BARVA	KÓD
hliník	548471	černá lesk	662199
Inox	681002	bílá mat	752753
šampaň	634787	bílá lesk	662189
černá mat	752769	zlatá	756132

#### ETA WIDE

- úchytová lišta je uzpůsobena na použití pro tloušťky výplně 16 i 18 mm bez nutnosti dokupovat jakékoliv redukce
- do pohledové strany lze zasunout ABS o tloušťce 1 mm
- lze doplnit o:
  - široký dorazový kartáček k nasunutí
  - těsnící profil MULTI pro skleněné výplně 4 mm
- materiál: hliník
- délka: 2,7 m




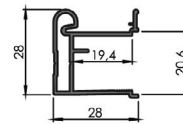
BARVA	KÓD	BARVA	KÓD
hliník	769671	černá lesk	790010
Inox	769675	bílá mat	769674
šampaň	769672	bílá lesk	790009
černá mat	769673		

### RAMA

- > určena **rovněž pro skleněnou výplň 4 mm**
- > lze doplnit o úzký dorazový kartáček k nalepení
- > materiál: hliník
- > délka: 2,7 m



BARVA	KÓD	BARVA	KÓD
hliník	<b>014969</b>	bílá mat	<b>806164</b>
šampaň	<b>014962</b>	bílá lesk	<b>533613</b>
černá mat	<b>752800</b>	zlatá	<b>014960</b>

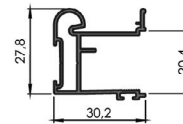


### RAMA WIDE

- > určena **rovněž pro skleněnou výplň 4 mm**
- > lze doplnit o:
  - široký dorazový kartáček k nasunutí
  - protiprachový kartáček k nasunutí
- > materiál: hliník
- > délka: 2,7 m



BARVA	KÓD	BARVA	KÓD
hliník	<b>548473</b>	černá lesk	<b>662200</b>
Inox	<b>681004</b>	bílá mat	<b>752803</b>
šampaň	<b>662198</b>	bílá lesk	<b>662190</b>
černá mat	<b>752804</b>		

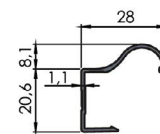


### OMEGA R-18

- > lze doplnit o úzký dorazový kartáček k nalepení
- > pouze pro dřevěnou výplň dveří
- > materiál: hliník
- > délka: 2,7 m



BARVA	KÓD	BARVA	KÓD
hliník	<b>015022</b>	černá lesk	<b>684125</b>
šampaň	<b>035077</b>	bílá mat	<b>752744</b>
černá mat	<b>752762</b>	zlatá	<b>015030</b>

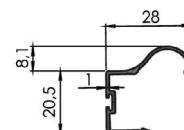


### OMEGA R-18 BRUSH

- > lze doplnit o úzký dorazový kartáček k nasunutí
- > pouze pro dřevěnou výplň dveří
- > materiál: hliník
- > délka: 2,7 m



BARVA	KÓD
hliník	<b>675091</b>
šampaň	<b>675092</b>



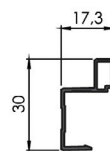


### MODERN R-18

- > lze doplnit o úzký dorazový kartáček k nalepení, pouze pro dřevěnou výplň dveří
- > materiál: hliník
- > délka: 2,7 m



BARVA	KÓD
hliník	548474
šampaň	571804

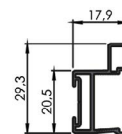


### MODERN WIDE

- > lze doplnit o široký dorazový kartáček k nasunutí
- > materiál: hliník
- > délka: 2,7 m



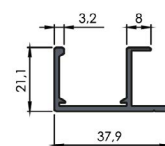
BARVA	KÓD	BARVA	KÓD
hliník	552309	černá lesk	790015
šampaň	655510	bílá mat	790014
černá mat	790016	bílá lesk	790013



### SIMA

- > úchyťová lišta je v jedné linii s výplní dveří, pouze pro dřevěnou výplň dveří
- > do pohledové strany lze zasunout ABS o tloušťce 1 mm
- > materiál: hliník
- > délka: 2,7 m

BARVA	KÓD
hliník	548475

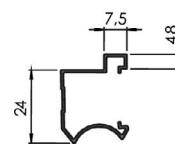


### DELTA

- > **oboustranný (symetrický) profil**, obě strany jsou pohledové, pouze pro dřevěnou výplň dveří
- > lze doplnit o úzký dorazový kartáček k nalepení
- > materiál: hliník
- > délka: 2,7 m



BARVA	KÓD
hliník	393413
šampaň	652597
zlatá	635472

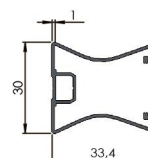


### INTERO

- > **oboustranný (symetrický) profil**, obě strany jsou pohledové
- > lze doplnit o úzký dorazový kartáček k nalepení
- > materiál: hliník
- > délka: 2,7 m



BARVA	KÓD
hliník	032439
šampaň	120365
černá mat	790012
bílá mat	790011
zlatá	097260




# KOMPONENTY PRO POSUVNÉ HLINÍKOVÉ SYSTÉMY S VÝPLNÍ 10 - 18 MM

## Horní vedení

### Horní vedení UNIVERZÁLNÍ

- > tloušťka stěny 0,8 mm
- > montáž pomocí vrtů
- > materiál: hliník

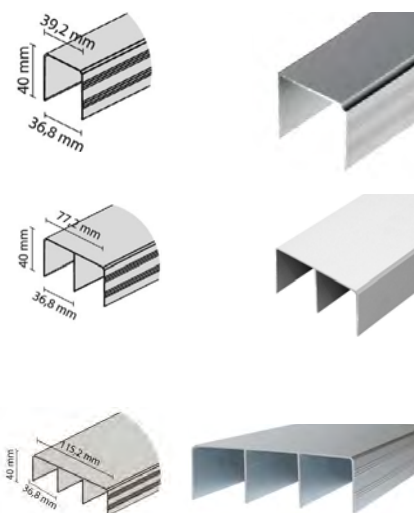


BARVA	DÉLKA (M)	KÓD	BARVA	DÉLKA (M)	KÓD	BARVA	DÉLKA (M)	KÓD	BARVA	DÉLKA (M)	KÓD
hliník	2	037147	šampaň	2	041815	černá lesk	2	191820	bílá lesk	2	533589
	3	044667		3	037249		3	191821		3	572544
	4	039961		4	042017		4	555240		4	533590
	6	114226		6	129534		6	790032		6	635416
inox	2	471345	černá mat	2	752766	bílá mat	2	752749	zlatá	2	040847
	3	471344		3	752767		3	752750		3	044381
	4	571607		4	752768		4	752751		4	037151
	6	571608		6	752782		6	752752		6	314741

### Horní vedení SOLID

- > tloušťka stěny 1,2 mm
- > montáž pomocí vrtů
- > materiál: hliník
- > barva: hliník


PROVEDENÍ	DÉLKA (M)	KÓD
jednoduché	2	506294
	3	414009
	4	462671
	6	684586
dvojité	2	763734
	3	763736
	4	763737
	6	764383
trojité	2	790033
	3	790034
	4	790035
	6	790036



## Dolní vedení - typ GAMA

### Dolní vedení GAMA

- > montáž pomocí klipu GAMA
- > možnost prodloužení profilu pomocí spojky (kód 239191)
- > materiál: hliník



BARVA	DÉLKA (M)	KÓD	BARVA	DÉLKA (M)	KÓD	BARVA	DÉLKA (M)	KÓD	BARVA	DÉLKA (M)	KÓD
hliník	2	159741	šampaň	2	159743	černá lesk	2	191822	bílá lesk	2	533592
	3	159740		3	159742		3	191823		3	572465
	4	172997		4	196791		4	555239		4	533593
	6	289933		6	413557		6	790020		6	635420
inox	2	471349	černá mat	2	752763	bílá mat	2	752745	zlatá	2	159745
	3	471348		3	752764		3	752746		3	159744
	4	571609		4	752765		4	752747		4	289935
	6	571610		6	752776		6	752748		6	498810

### DOPORUČENÉ PRODUKTY A PŘÍSLUŠENSTVÍ

#### Klip GAMA

> pro připevnění vedení GAMA ke korpusu

PRODUKT	KÓD
klip GAMA	<b>159746</b>



#### Spojka GAMA

> spojka pro prodloužení dolního vedení GAMA

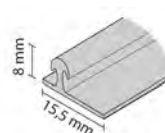
PRODUKT	KÓD
spojka	<b>177629</b>



### Dolní vedení L-050

> k přišroubování  
> materiál: hliník


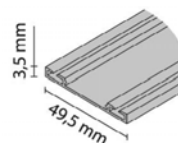
DÉLKA (M)	KÓD
2	<b>042091</b>
3	<b>041296</b>



## Dolní vedení - typ RAMA

### Dolní vedení RAMA Dvojité

> k přišroubování (zakrytí šroubů pomocí krycího profilu RAMA)  
> materiál: hliník

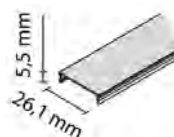


BARVA	DÉLKA (M)	KÓD	BARVA	DÉLKA (M)	KÓD	BARVA	DÉLKA (M)	KÓD	BARVA	DÉLKA (M)	KÓD
hliník	2	<b>036703</b>	šampaň	2	<b>039849</b>	černá lesk	2	<b>680885</b>	bílá lesk	2	<b>533597</b>
	3	<b>040124</b>		3	<b>037895</b>		3	<b>680891</b>		3	<b>662187</b>
	4	<b>166057</b>		4	<b>225748</b>		4	<b>680892</b>		4	<b>533598</b>
	6	<b>385788</b>		6	<b>498812</b>		6	<b>680893</b>		6	<b>693289</b>
inox	2	<b>768106</b>	černá mat	2	<b>752791</b>	bílá mat	2	<b>752787</b>	zlatá	2	<b>041253</b>
	3	<b>753684</b>		3	<b>752792</b>		3	<b>752788</b>		3	<b>039381</b>
	4	<b>771310</b>		4	<b>752793</b>		4	<b>752789</b>		4	<b>277986</b>
	6	<b>790021</b>		6	<b>752794</b>		6	<b>752790</b>		6	<b>314742</b>

### DOPORUČENÉ PRODUKTY A PŘÍSLUŠENSTVÍ

#### Krycí profil RAMA

> krycí profil dvojitého vedení RAMA  
> materiál: hliník


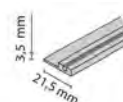


BARVA	DÉLKA (M)	KÓD	BARVA	DÉLKA (M)	KÓD	BARVA	DÉLKA (M)	KÓD	BARVA	DÉLKA (M)	KÓD
hliník	2	<b>354919</b>	šampaň	2	<b>035722</b>	černá lesk	2	<b>680894</b>	bílá lesk	2	<b>533595</b>
	3	<b>354920</b>		3	<b>471823</b>		3	<b>680895</b>		3	<b>662188</b>
	4	<b>396673</b>		4	<b>416286</b>		4	<b>680896</b>		4	<b>533596</b>
	6	<b>396671</b>		6	<b>129533</b>		6	<b>680897</b>		6	<b>693290</b>
inox	2	<b>768105</b>	černá mat	2	<b>755174</b>	bílá mat	2	<b>755170</b>	zlatá	2	<b>498814</b>
	3	<b>753682</b>		3	<b>755175</b>		3	<b>755171</b>		3	<b>498815</b>
	4	<b>771311</b>		4	<b>755176</b>		4	<b>755172</b>		4	<b>458117</b>
	6	<b>789995</b>		6	<b>755177</b>		6	<b>755173</b>		6	<b>498816</b>

### Dolní vedení RAMA Jednoduché

> k přišroubování  
> materiál: hliník

DÉLKA (M)	KÓD
2	<b>393408</b>
3	<b>393409</b>






### Dolní vedení RAMA IV

- > provedení: jednoduché, dvojité a trojité
- > montáž: přilepením oboustrannou páskou (není součástí balení)
- > materiál: hliník

PROVEDENÍ	DÉLKA (M)	KÓD
jednoduché	2	<b>790026</b>
	3	<b>790027</b>
dvojité	2	<b>790022</b>
	3	<b>790023</b>
trojité	2	<b>790028</b>
	3	<b>790029</b>




### Horní vozíky

#### SOLID PRO s pružinou

- > kovový vozík, kolečka s ložisky
- > tlačené kolečko na pružině z pružinové oceli zajišťuje vyšší stabilitu dveří a delší životnost
- > provedení:
  - symetrický (pro oboustranné úchytové lišty)
  - asymetrický
- > pro symetrický vozík není nutné dokupovat podložku horního vozíku (kód 166056)



MONTÁŽNÍ VIDEO  
pro vozíky SOLID PRO



PROVEDENÍ	KÓD
symetrický	<b>801860</b>
asymetrický	<b>801861</b>



#### SOLID PLUS s ložiskem a pružinkou

- > kovový vozík
- > kolečka s ložisky a pružinkou

PRODUKT	KÓD
SOLID PLUS	<b>525733</b>



#### SOLID s ložiskem

- > kovový vozík
- > kolečka s ložisky

PRODUKT	KÓD
SOLID	<b>410191</b>



#### Univerzální s ložiskem

- > plastový vozík
- > kolečka s ložisky

PRODUKT	KÓD
univerz. vozík	<b>220349</b>



#### Univerzální bez ložiska

- > plastový vozík
- > kolečka bez ložisek

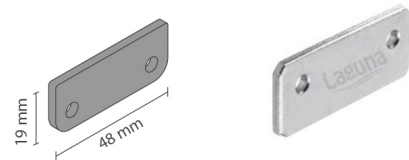
PRODUKT	KÓD
univerz. vozík	157398



#### Podložka horního vozíku

- > pro použití pouze se symetrickou úchytovou lištou INTERO, DELTA, TWIN a TWIN LAMBDA
- > tato položka není potřeba v případě použití symetrického horního vozíku SOLID PRO

PRODUKT	KÓD
podložka	166056



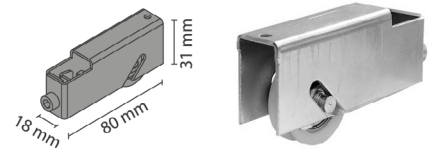
## Dolní vozíky - typ GAMA

#### RAMA PLUS

- > pro systém s výplní 18 mm
- > možno kombinovat se sklem 4 mm
- > určeno pro montáž do vodorovných hliníkových ráků RAMA
- > vhodné pro těžší dveře (kování je robustnější než MULTI OM)
- > možnost regulace  $\pm 5$  mm
- > nosnost páru max. 50 kg



MONTÁŽNÍ  
NÁVODY



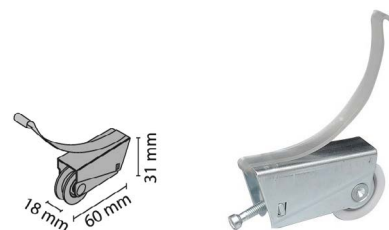
PRODUKT	KÓD
RAMA PLUS	014926

#### MULTI OM

- > pro systém s výplní 18 mm
- > možno kombinovat se sklem 4 mm
- > určeno pro montáž do vodorovných hliníkových ráků RAMA
- > vhodné pro lehčí dveře
- > možnost regulace  $\pm 3$  mm
- > nosnost páru max. 50 kg



MONTÁŽNÍ  
NÁVODY




PRODUKT	KÓD
MULTI OM	211963

#### SLIM

- > pro systém s výplní 16 a 18 mm
- > pro použití s dřevěnou výplní
- > kolečka s ložisky
- > pojistka proti vysazení křídla
- > nutno frézovat otvor pro vozík
- > možnost regulace  $\pm 3$  mm
- > nosnost páru max. 50 kg



MONTÁŽNÍ  
NÁVODY



PRODUKT	KÓD
SLIM	211308


## SPRING GAMA

- > pro systém s výplní 16 a 18 mm
- > pro použití s dřevěnou výplní
- > kolečka s ložisky
- > nutno frézovat otvor pro vozík
- > možnost regulace  $\pm 3$  mm
- > nosnost páru max. 50 kg

PRODUKT	KÓD
SPRING GAMA	659379



MONTÁŽNÍ NÁVOD



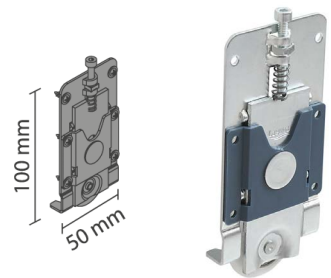
## SPRINART GAMA

- > pro systém s výplní 16 a 18 mm
- > pro použití s dřevěnou výplní
- > kolečka s ložisky
- > odolný plastový kryt pro tlumení vibrací
- > nutno frézovat otvor pro vozík
- > možnost regulace  $\pm 3$  mm
- > nosnost páru max. 50 kg

PRODUKT	KÓD
SPRINART GAMA	675921



MONTÁŽNÍ NÁVOD



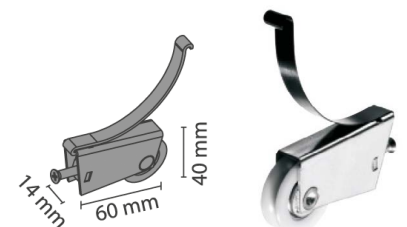
## GAMA

- > pro systém s výplní 10 mm
- > možno kombinovat se sklem 4 nebo 6 mm
- > určeno pro montáž do vodorovných hliníkových rámců TWIN
- > možnost regulace  $\pm 3$  mm
- > nosnost páru max. 40 kg

PRODUKT	KÓD
GAMA	204190



MONTÁŽNÍ NÁVODY



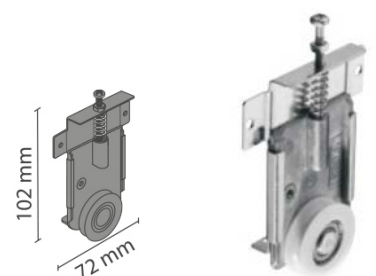
## FASTOR

- > pro systém s výplní 16 a 18 mm
- > pro použití s dřevěnou výplní
- > bez nutnosti frézování
- > určeno pro montáže v kombinaci s profilem C-18 nebo C-16
- > možnost regulace  $\pm 7,5$  mm
- > nosnost páru max. 60 kg

PRODUKT	KÓD
FASTOR	225260



Systém FASTOR je blíže popsán na straně 190.



## FASTOR FLAT

- > pro systém s výplní 16 a 18 mm
- > pro použití s dřevěnou výplní
- > bez nutnosti frézování
- > určeno pro montáže bez profilu „C“ nebo v kombinaci s ozdobným profilem L
- > možnost regulace  $\pm 7,5$  mm
- > nosnost páru max. 60 kg

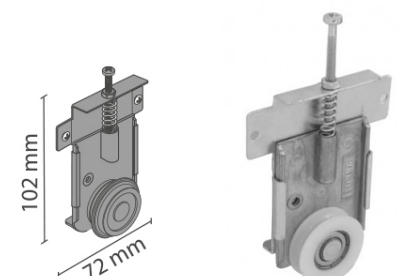
PRODUKT	KÓD
FASTOR FLAT	581288



Systém FASTOR FLAT je blíže popsán na straně 190.



MONTÁŽNÍ NÁVOD



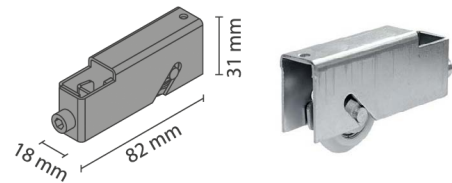


## Dolní vozíky - typ RAMA

## RAMA

- > pro systém s výplní 18 mm
- > možno kombinovat se sklem 4 mm
- > vhodné pro těžší dveře
- > určeno pro montáž do vodorovných hliníkových ráků RAMA
- > možnost regulace  $\pm 3$  mm
- > nosnost páru max. 50 kg

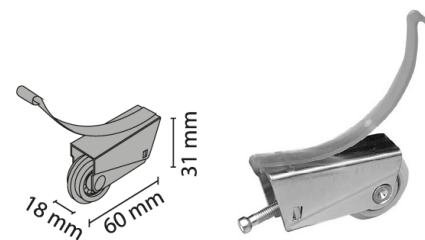
PRODUKT	KÓD
RAMA	032047

MONTÁŽNÍ  
NÁVODY

## MULTI RAM

- > pro systém s výplní 18 mm
- > možno kombinovat se sklem 4 mm
- > vhodné pro lehčí dveře
- > určeno pro montáž do vodorovných hliníkových ráků RAMA
- > možnost regulace  $\pm 5$  mm
- > nosnost páru max. 50 kg

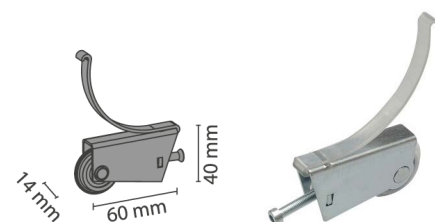
PRODUKT	KÓD
MULTI RAM	036040

MONTÁŽNÍ  
NÁVODY

## GAMA RAM

- > pro systém s výplní 10 mm
- > možno kombinovat se sklem 4 nebo 6 mm
- > určeno pro montáž do vodorovných hliníkových ráků TWIN
- > možnost regulace  $\pm 3$  mm
- > nosnost páru max. 40 kg

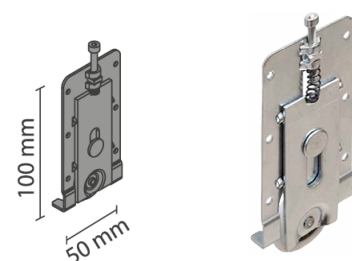
PRODUKT	KÓD
GAMA RAM	459922

MONTÁŽNÍ  
NÁVODY

## SPRING RAMA

- > pro systém s výplní 16 a 18 mm
- > pro použití s dřevěnou výplní
- > kolečka s ložisky
- > nutno frézovat otvor pro vozík
- > možnost regulace  $\pm 3$  mm
- > nosnost páru max. 50 kg


PRODUKT	KÓD
SPRING RAMA	378599

MONTÁŽNÍ  
NÁVODY

## SPRINART RAMA

- > pro systém s výplní 16 a 18 mm
- > pro použití s dřevěnou výplní
- > kolečka s ložisky
- > odolný plastový kryt pro tlumení vibrací
- > nutno frézovat otvor pro vozík
- > možnost regulace  $\pm 3$  mm
- > nosnost páru max. 50 kg

PRODUKT	KÓD
SPRINART RAMA	675920

MONTÁŽNÍ  
NÁVODY


#### FASTOR RAM

- > pro systém s výplní 16 a 18 mm
- > pro použití s dřevěnou výplní
- > bez nutnosti frézování
- > určeno pro montáže v kombinaci s profilem C-18 nebo C-16
- > možnost regulace  $\pm 7,5$  mm
- > nosnost páru max. 60 kg

PRODUKT	KÓD
FASTOR RAM	416524



Systém FASTOR je blíže popsán na straně 190.



#### FASTOR RAM FLAT

- > pro systém s výplní 16 a 18 mm
- > pro použití s dřevěnou výplní
- > bez nutnosti frézování
- > určeno pro montáže bez profilu „C“ nebo v kombinaci s ozdobným profilem L
- > možnost regulace  $\pm 7,5$  mm
- > nosnost páru max. 60 kg


PRODUKT	KÓD
FASTOR RAM FLAT	659387



Systém FASTOR FLAT je blíže popsán na straně 190.

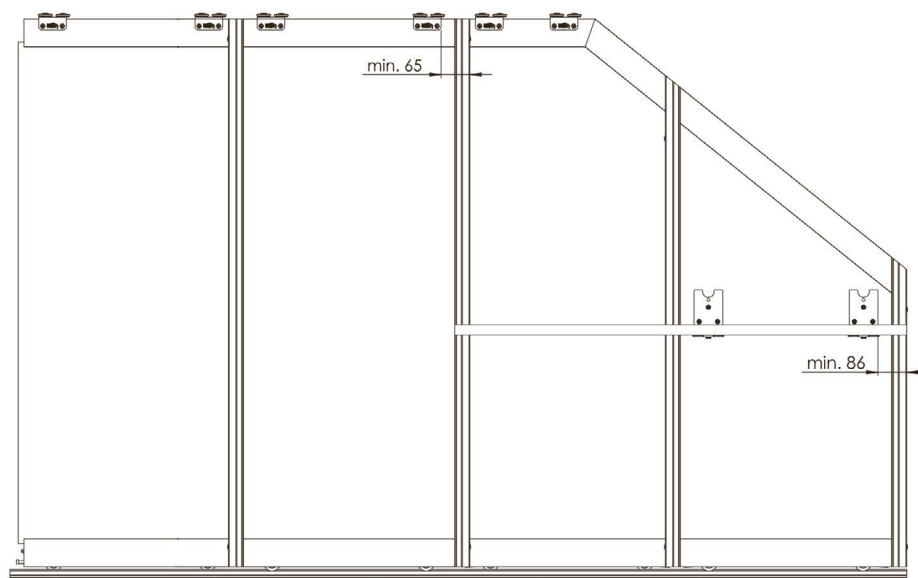



MONTÁŽNÍ NÁVOD



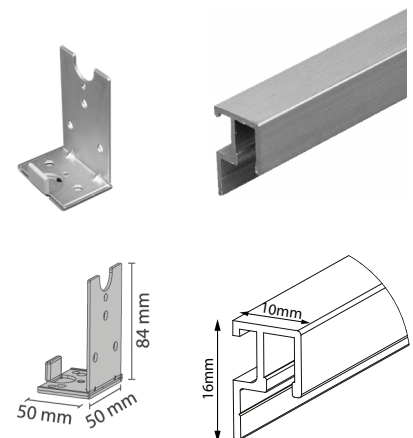
## Kování pro šikmé dveře SLOPING

- > pro posuvné dveře umístěné v šikmině (např. vestavěná skříň v podkroví)
- > pro použití se všemi systémy 10, 16 i 18 mm
- > na vnitřní polici skříně je nutno instalovat horní vedení K-021 SLOPING
- > na dveře je nutno umístit horní kování AOW-030
- > **DŮLEŽITÉ:**
  - horní vedení AOW-030 musí být vždy nainstalováno do dřevěné výplně
  - šikmé posuvné dveře mohou být vyrobeny s dřevěnou výplní v kombinaci LTD + sklo (nelze vyrobit pouze se skleněnou výplní)



AOW-030

K-021 SLOPING



PRODUKT	DĚLKA (M)	KÓD
K-021 SLOPING	2	694285
AOW-030	-	516447



Doporučujeme použít přichyt horního vedení do stropu pro zkosení dveře (kód 410198).

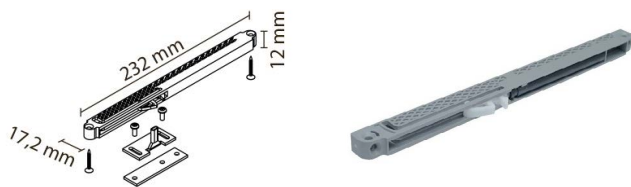


MONTÁŽNÍ NÁVOD

## Tlumiče dovírání

### Tlumič dovírání SOLID 40

- > pro tlumené zavírání stranového křídla
- > tlumič se instaluje do horního vedení (univerzální nebo SOLID)
- > aktivátor se instaluje na dveřní křídlo
- > nosnost max. 40 kg




PRODUKT	KÓD
tlumič	397847

### Tlumič dovírání SOLID 60

- > pro tlumené zavírání stranového křídla
- > tlumič se instaluje do horního vedení (univerzální nebo SOLID)
- > aktivátor se instaluje na dveřní křídlo
- > nosnost max. 60 kg



MONTÁŽNÍ  
NÁVOD




PRODUKT	KÓD
tlumič	393429

### Tlumič dovírání SOLID Centro 40

- > pro tlumené zavírání prostředních dveří
- > tlumení v obou směrech
- > tlumič se instaluje do horního vedení (univerzální nebo SOLID)
- > aktivátor se instaluje na dveřní křídlo
- > nosnost max. 40 kg



MONTÁŽNÍ  
NÁVOD



PRODUKT	KÓD
tlumič	523709

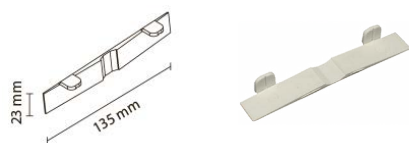


## Stopery

### Stoper univerzální

- > pro umístění do univerzálního nebo SOLID horního vedení

PRODUKT	KÓD
stoper	036000



### Stoper RAMA

- > montáž zasunutím do dolního vedení RAMA
- > materiál: kov

PRODUKT	KÓD
tlumič	581185



## Šablony

### Nástroj ALUMAT

- > vrtací šablona k přesnému navrtání úchytných lišt pro spojení horizontálního rámu RAMA a vozíky do rámu

PROVEDENÍ	KÓD
ALUMAT WIDE	MODERN WIDE, MULTIOMEGA WIDE 694670
ALUMAT RAMA WIDE	RAMA WIDE, ETA WIDE 694671
ALUMAT 18 MM	MULTIOMEGA, RAMA, INTERO 694672





## Kartáčky a ostatní příslušenství

### Dorazový kartáček úzký

- > šířka: 4,8 mm
- > dostupný v provedení:
  - k nasunutí (výška 6 mm)
  - k nalepení (výška 4 mm)

PROVEDENÍ	BARVA	KÓD
k nasunutí	šedá	353262
	bílá	693293
k nalepení	šedá	015027
	bílá	693292



### Dorazový kartáček široký

- > šířka: 14 mm
- > výška: 6 mm

BARVA	KÓD
šedá	555500
bílá	667060



### Protiprachový kartáček

- > výška: 12 mm
- > dostupný v provedení:
  - k nasunutí (šířka 4,8 mm)
  - k nalepení (šířka 6,7 mm)

PROVEDENÍ	BARVA	KÓD
k nasunutí	bílý	681424
	šedý	391483
k nalepení	bílý	722221
	šedý	015028



### Příchytky kartáčku

- > pro pevné uchycení konců kartáčku k úchytné liště
- > určeno pro všechny kartáčky k nasunutí

PRODUKT	KÓD
příchytky	290319



### Krytka otvoru

- > pro zakrytí vyvrtaných otvorů v úchytných lištách
- > pro otvory o průměru 8 mm



PRODUKT	KÓD
krytka	208978

### Spojovací vrut

- > vruty na inbus
- > rozměr: 4,2 x 38 mm

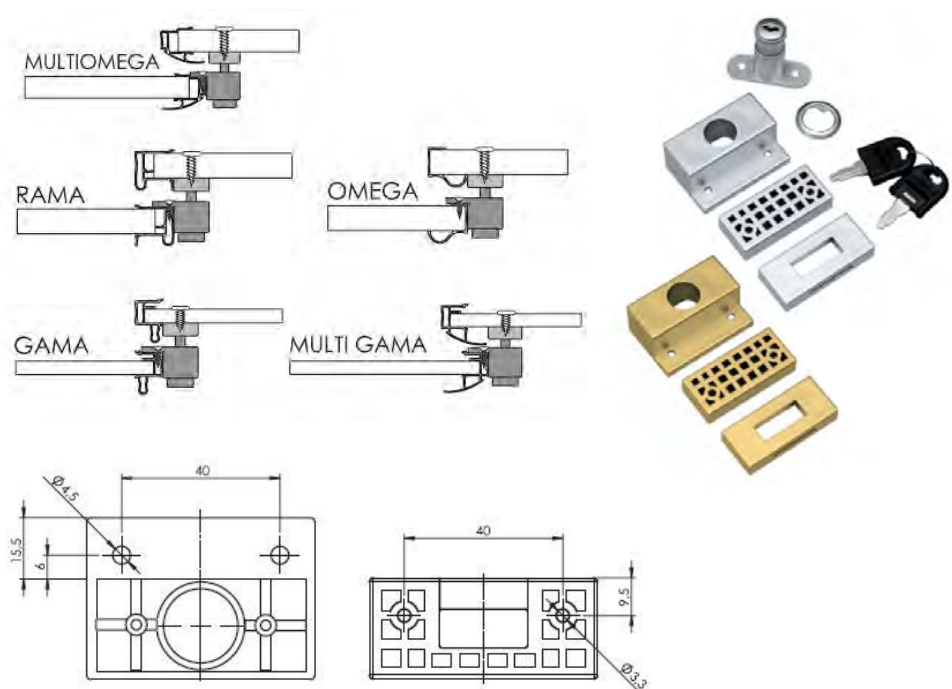
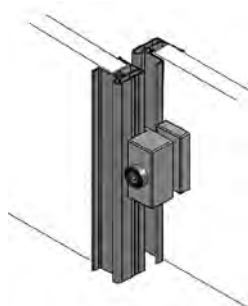


PRODUKT	KÓD
vrut	097375

## Zámky pro posuvné šatní dveře

### Zámek pro posuvné dveře

- > zamykání je uprostřed
- > přední část zámku se uchytí na úchytnou lištu předních dveří, zadní část zámku na zadní dveře
- > materiál: ocel / plast



BARVA	KÓD
hliník	386687
šampaň	489208

## Těsnění a klíny


### Těsnění U-18 MULTI 4 mm

- > pro skleněnou výplň o tloušťce 4 mm
- > těsnící profil umožňuje pevný a bezpečný spoj skleněné výplně a úchytové lišty
- > zabraňuje usazování prachu v úchytové liště
- > určen pro úchytové lišty Multiomega a Multiomega WIDE a ETA WIDE
- > délka: 2,75 m



MONTÁŽNÍ VIDEO


PRODUKT	KÓD
těsnění	581296



### Těsnění U-18 GLASS


- > pro skleněnou výplň o tloušťce 4 mm
- > pro pevný a bezpečný spoj skleněné výplně a rámového nebo spojovacího profilu RAMA
- > zabraňuje usazování prachu v rámech
- > k použití s úchytovými lištami Multiomega WIDE a ETA WIDE

PRODUKT	KÓD
těsnění	758296



### Těsnění U-16

- > těsnící profil pro redukcí tloušťky výplně z profilu pro 18 mm na výplň 16 mm




PRODUKT	KÓD
těsnění	097338

### Těsnění U-10

- > pro systémy s výplní 10 mm
- > pro skleněnou výplň o tloušťce 4 nebo 6 mm

TLOUŠŤKA (MM)	BARVA	KÓD
4	čirá	769586
4	černá	769589
6	čirá	769591
6	černá	769590



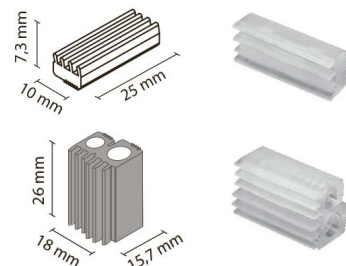
### Klín na sklo

- > klín pro zajištění skleněné výplně o tloušťce 4 mm
- > pro hliníkové systémy s výplní 10 nebo 18 mm



MONTÁŽNÍ VIDEO

TYP SYSTÉMU (MM)	KÓD
10	410192
18	225256



## VYROVNÁVACÍ KOVÁNÍ

### EXPANDER FIX

- > lze použít pro vyrovnání dveří od tloušťky výplně min. 16 mm a do výšky 2 700 mm
- > k vyrovnání deformovaných nábytkových dveří
- > pro lepší funkčnost doporučujeme použít na každé dveře 2 kování
- > regulace probíhá otáčením matice ve středovém domečku, čímž dochází k roztažení / stažení tyčí, a tím k pnutí desky
- > celokovové provedení
- > v sadě obsaženo 1 kompletní vyrovnávací kování



MONTÁŽNÍ VIDEO



MONTÁŽNÍ NÁVOD

PRODUKT	KÓD
Expander FIX	540359



#### TN103

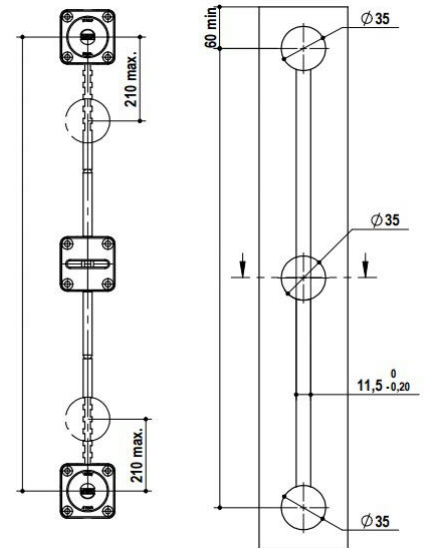
- > variabilní vyrovnávací kování - lze zkrátit z každé strany o 210 mm (celkově o 420 mm)
- > při šířce dveří nad 1 300 mm se doporučuje použít 3 ks kování
- > provedení ve dvou délkách: A = 2 598 mm a A = 1 988 mm
- > tloušťka výplně min. 16 mm
- > frézování otvorů: 3x  $\varnothing$  35 mm, hloubka 12 mm
- > frézování drážky: 11,5 mm, hloubka 9 mm
- > prostor od horní hrany ke středu prvního otvoru min. 60 mm
- > vyrovnávání pomocí inbusového klíče 4 mm



MONTÁŽNÍ NAVOD



MONTÁŽNÍ VIDEO



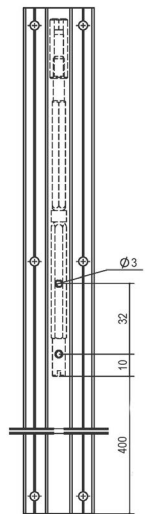
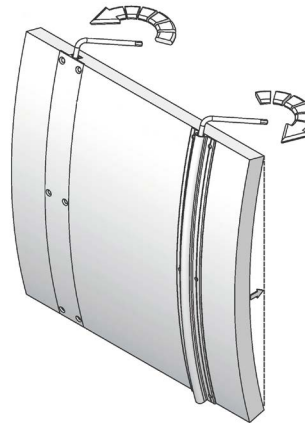
DÉLKA (MM)	KÓD
1 988	675145
2 598	675146

#### ST701

- > lze použít jako naložené i k zafrézování (u naložené varianty není žádná nutnost frézování)
- > kování doporučujeme pro lehčí dveřní křídla
- > vyrovnávání pomocí inbusového klíče 4 mm
- > délka 2 500 mm
- > lze krátit až o 400 mm celkem



MONTÁŽNÍ NAVOD



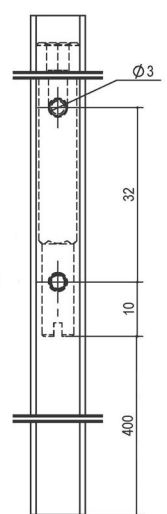
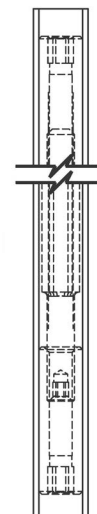
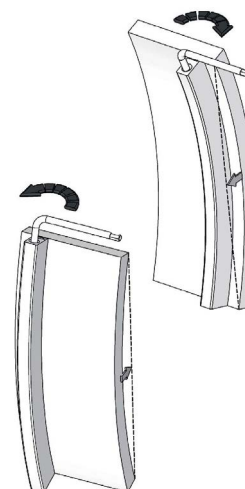
PRODUKT	KÓD
ST701	675170

#### ST741

- > vyrovnávací kování s funkcí úchytové lišty
- > instalace z čelní strany dveřního křídla
- > montáž nasazením na speciální euro šroub (součástí balení)
- > vyrovnání pomocí inbusového klíče 4 mm
- > délka 2,5 m
- > lze krátit až o 400 mm



MONTÁŽNÍ NAVOD



PRODUKT	KÓD
ST741	675174



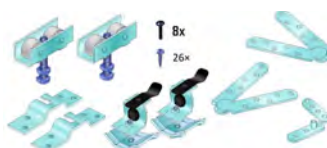
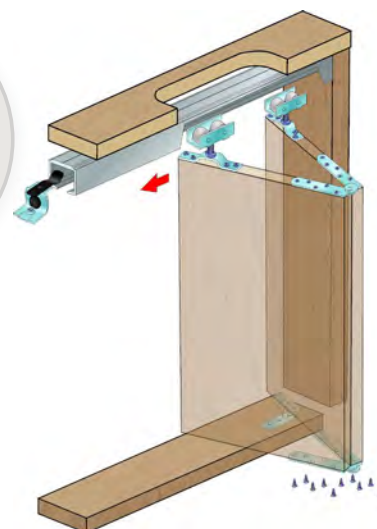
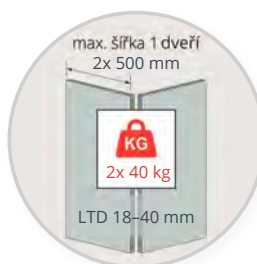
# DVEŘNÍ SYSTÉMY PRO SKLÁDANÉ SKŘÍNĚ

### S80N s horním vedením

- > systém skládaných dveří pro šatní skříně i interiérové dveře s horním vedením
- > systém S80N umožňuje zcela složit křídla
- > systém se vyznačuje tichým chodem a jednoduchou montáží
- > možnost 2 nebo 4 křídel
- > tloušťka výplně LTD 18 - 40 mm
- > šířka dveří max. 2x 500 mm
- > počet křídel max. 2 křídla na každou stranu
- > nosnost dveří max. 2x 40 kg
- > sada obsahuje kování pro 2 křídla
- > sadu je nutno doplnit o horní vedení s příslušenstvím



MONTÁŽNÍ VIDEO



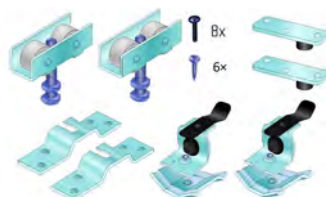
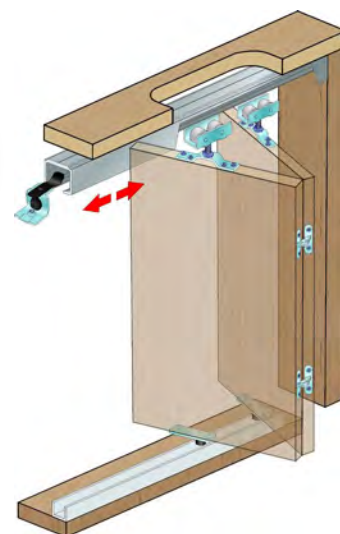
PROVEDENÍ	KÓD
horní vedení	792599

### S80N s horním a dolním vedením

- > systém skládaných dveří pro šatní skříně i interiérové dveře s horním vedením
- > systém S80N umožňuje zcela složit křídla
- > systém se vyznačuje tichým chodem a jednoduchou montáží
- > možnost 2, 4, 6 nebo 8 křídel
- > tloušťka výplně LTD 18 - 40 mm
- > šířka dveří max. 2x 500 mm
- > počet křídel max. 4 křídla na každou stranu (celkem max. 8 křídel)
- > nosnost dveří max. 2x 40 kg
- > sada obsahuje kování pro 2 křídla
- > k sadě je nutno přikoupit skrytý pant dle výšky křídla
- > sadu je nutno rovněž doplnit o horní i dolní vedení s příslušenstvím



MONTÁŽNÍ VIDEO




PROVEDENÍ	KÓD
horní a dolní vedení	792600

### DOPORUČENÉ PRODUKTY A PŘÍSLUŠENSTVÍ

#### Horní vedení

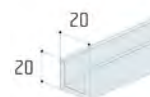
- > pro skládané dveře S80N
- > materiál: hliník



DÉLKA (M)	KÓD
2	569288
3	542319

#### Dolní vedení

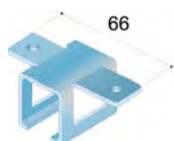
- > pro skládané dveře S80N
- > materiál: hliník



DÉLKA (M)	KÓD
2	792601
3	792602

#### Úchyt horního vedení

- > montáž do stropu
- > materiál: hliník



PROVEDENÍ	KÓD
do stropu	787245

#### Skrytý pant

- > pro skládané dveře S80N
- > pro spojení 1 křídla (2 dveří) je zapotřebí 2 ks skrytého pantu



PRODUKT	KÓD
skrytý pant	792603

## POSUVNÉ DVEŘNÍ SYSTÉMY PRO SKŘÍNĚ

### SlideLine M - naložené dveře



- > SlideLine M vylepšuje funkčnost a vzhled nábytku
- > univerzální systém se hodí pro všechny obvyklé nábytkové konstrukce
- > dřevěné, skleněné a rámové dveře s hmotností až 30 kg lze namontovat rychle a snadno
- > tlumicí systém Silent System je integrován ve vozíku a brzdí pohyb dveří ve směru zavírání, otevírání i kolize
- > rychlé nasazení dveří bez použití nářadí
- > výškové seřízení ± 2 mm
- > hmotnost dveří max. 30 kg
- > šířka dveří 300 - 1 800 mm
- > výška dveří max. 2 000 mm



PREZentační VIDEO

#### Způsob montáže:



Montážní NÁVOD

### NOSNÉ VOZÍKY A VODICÍ PROFILY

#### Sada kování

- > sada obsahuje všechny potřebné díly kování pro 1 tlumené posuvné dveře

SILENT SYSTÉM	MIN. ŠÍŘKA DVEŘÍ (MM)	MAX. HMOTNOST DVEŘÍ (KG)	KÓD
tlumení ve směru zavírání, otevírání i kolize	450	10 30	<b>666329</b> <b>520939</b>
bez tlumení	300	30	<b>520809</b>



#### Horní / dolní vodicí díl

- > dolní i horní vodicí profil s předvrtanými otvory
- > jeden profil slouží zároveň pro dvoje dveře nad sebou, pro jedny jako horní a pro druhé jako dolní
- > sada obsahuje montážní sponky a upevňovací šrouby



DĚLKA (M)	KÓD
2,5	<b>666539</b>
4	<b>666542</b>

### DOPORUČENÉ PŘÍSLUŠENSTVÍ

#### Barevné krycí profily

- > dekorativní profil z ABS na vodicí profil
- > dodává atraktivní vzhled a zároveň zakrývá montážní šrouby
- > sada obsahuje 4 ks koncovek v barvě krycího profilu (2 ks náhradní)



BARVA / DĚLKA (M)	2,5	4
bílá	<b>666576</b>	<b>666578</b>
černá	<b>666573</b>	<b>666574</b>
stříbrná	<b>666568</b>	<b>666571</b>

#### Distanční díl

- > použijte v případě nezaměnitelných křídel
- > pro skříně se 2 dveřmi o výšce <1 000 mm je zapotřebí 1 distanční díl
- > pro skříně se 2 dveřmi o výšce >1 000 mm jsou zapotřebí 2 distanční díly
- > materiál: plast šedý



PRODUKT	KÓD
distanční díl	<b>350877</b>

### SlideLine M - vložené dveře



- > kování pro posuvné dveře s dolním nosným profilem a 1 nebo 2 dráhami
- > vložená konstrukce pro dřevěné dveře
- > tlumení Silent Systém ve směru zavírání, otvírání a protiklizní tlumení
- > hmotnost dveří max. 30 kg
- > šířka dveří 300 - 1 800 mm
- > výška dveří max. 2 000 mm

#### Způsob montáže:



MONTÁŽNÍ NÁVOD



#### NOSNÉ VOZÍKY A VODICÍ PROFILY

#### Sada kování

- > sada obsahuje všechny díly potřebné pro 1 posuvné dřevěné dveře nebo dveře s 55 mm hliníkovým rámem
- > pro montáž na hliníkový rám je třeba použít odpovídající šrouby

SILENT SYSTÉM	MIN. ŠÍŘKA DVEŘÍ (MM)	MAX. HMOTNOST DVEŘÍ (KG)	KÓD
tlumení ve směru zavírání, otvírání i kolize	450	10	<b>666329</b>
		30	<b>520939</b>
bez tlumení	300	30	<b>520809</b>



#### Dvoudráhový profil k přišroubování / přilepení

- > nepředvrtaný
- > **sada obsahuje:** všechny profily pro skříň se 2 nebo 3 posuvnými dveřmi a montážní pomůcky
- > materiál: hliník eloxovaný



DÉLKA (M)	KÓD
2,5	<b>809297</b>

#### Jednodráhový profil k zalisování

- > **sada obsahuje:** všechny profily pro skříň se 2 nebo 3 posuvnými dveřmi
- > materiál: hliník eloxovaný



DÉLKA (M)	KÓD
2,5	<b>809298</b>

#### Dvoudráhový profil

PROVEDENÍ	ZPŮSOB UCHYCENÍ	DÉLKA (M)	KÓD
nepředvrtaný	příšroubování / přilepení	4	<b>809288</b>
předvrtaný	příšroubování	2,5	<b>688352</b>



#### Jednodráhový profil

ZPŮSOB UCHYCENÍ	DÉLKA (M)	KÓD
k zalisování	4	<b>809287</b>



#### DOPORUČENÉ PŘÍSLUŠENSTVÍ

#### Upevňovací šrouby

TLOUŠŤKA POLICE (MM)	KÓD
16	<b>688353</b>
18 - 19	<b>688354</b>
25	<b>688355</b>



#### Lepicí páska

- > pro 2,5 m profil použijte 5 m lepicí pásky

PRODUKT	KÓD
lepicí páska	<b>688356</b>



#### Montážní pomůcka

- > pro montáž dvoudráhového nosného profilu
- > potřeba jsou dvě montážní pomůcky



PRODUKT	KÓD
mont. pomůcka	<b>688357</b>

#### Distanční díl

PRODUKT	KÓD
distanční díl	<b>350877</b>





### SlideLine 55 plus



- > seřízení výšky ± 1,5 mm
- > hmotnost dveří max. 15 kg (plastový profil)  
max. 30 kg (hliníkový profil)
- > šířka dveří 400 - 2 000 mm
- > výška dveří max. 1 500 mm

#### Způsob montáže:



MONTÁŽNÍ  
NÁVOD

#### Dolní vodící díl plus

- > na jedno křídlo je potřeba použít 2 vozíky
- > naložené dveře pomocí polodrážky



PROVEDENÍ	KÓD
vložený	<b>350892</b>
naložený	<b>350893</b>

#### Horní vodící díl plus

- > jazýček s pružinou a pojistkou proti uvolnění
- > na jedno křídlo jsou potřeba 2 vozíky



PROVEDENÍ	KÓD
vložený	<b>350871</b>
naložený	<b>350870</b>

#### DOPORUČENÉ PŘÍSLUŠENSTVÍ

#### Koncový doraz

- > lze použít na obě strany vodícího profilu
- > montáž předmontovanými hřebíky




PRODUKT	KÓD
doraz	<b>350895</b>

### SlideLine 55

- > seřízení výšky ± 1,5 mm
- > hmotnost dveří max. 15 kg (plastový profil)  
max. 30 kg (hliníkový profil)
- > šířka dveří 400 - 2 000 mm
- > výška dveří max. 1 500 mm

#### Způsob montáže:



MONTÁŽNÍ  
NÁVOD

#### Dolní vodící díl

- > výškově seřiditelný pomocí oválných otvorů
- > s dvojité uloženou osou
- > na jedno křídlo je potřeba použít 2 vozíky
- > materiál: plast hnědý



NOSNOST (KG)	KÓD
15	<b>014964</b>
30	<b>038568</b>

#### Horní vodící díl

- > s rovným jazýčkem
- > na jedno křídlo je potřeba použít 2 vozíky
- > materiál: plast hnědý



PRODUKT	KÓD
vodící díl	<b>014930</b>

#### PŘÍSLUŠENSTVÍ, DOPORUČENÉ PRODUKTY pro SlideLine 55 plus a SlideLine 55

#### Vodící profil

- horní i dolní vodící profil
- délka: 4 m
- materiál: plast nebo hliník

MATERIÁL	BARVA	KÓD
plast	béžová	<b>029729</b>
	bílá	<b>015035</b>
	černá	<b>038547</b>
	hnědá	<b>014977</b>
	šedá	<b>032875</b>
hliník	černý elox	<b>015052</b>
	stříbrný elox	<b>181014</b>



#### Distanční díl

- > použijte v případě nezaměnitelných křídel
- > pro skříň se 2 dveřmi o výšce <1 000 mm je zapotřebí 1 distanční díl
- > pro skříň se 2 dveřmi o výšce >1 000 mm jsou zapotřebí 2 distanční díly
- > materiál: plast šedý



PRODUKT	KÓD
distanční díl	<b>350877</b>

### SlideLine 97

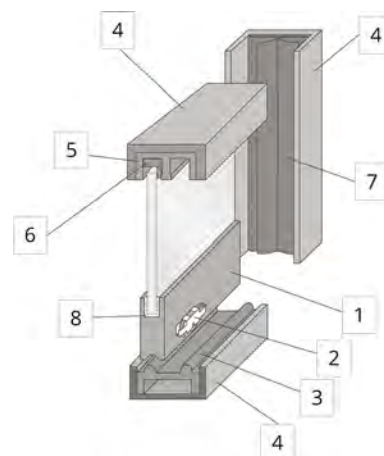


- > hmotnost dveří max. 25 kg (2 ks vozíků)  
max. 50 kg (4 ks vozíků)
- > šířka dveří 250 - 2 500 mm
- > výška dveří max. 2 800 mm

#### Způsob montáže:



MONTÁŽNÍ NÁVOD



#### Dolní profil

- > pro sklo tloušťky 8 mm (5 a 6 mm s použitím těsnicího profilu)
- > včetně ochranné fólie
- > materiál: hliník stříbrně eloxovaný



DĚLKA (M)	KÓD
1 5	<b>029662</b>

#### Dolní vozík

- > ocelové kuličkové ložisko s plastovým běhounem
- > materiál: pozinkovaná pružinová ocel
- > vkládá se do dolního profilu



PRODUKT	KÓD
2 dolní vozík	<b>029668</b>

#### Dolní nosný profil

- > rychlá montáž oboustrannou lepicí páskou bez použití rámového profilu
- > materiál: hliník stříbrně eloxovaný



DĚLKA (M)	KÓD
3a 5	<b>029663</b>

#### Dolní nosný profil rámový

- > s použitím rámového profilu
- > materiál: hliník stříbrně eloxovaný



DĚLKA (M)	KÓD
3b 5	<b>038848</b>

#### Rámový profil

- > včetně ochranné fólie
- > materiál: hliník stříbrně eloxovaný



DĚLKA (M)	KÓD
4 5	<b>039924</b>

#### Horní vodící profil

- > uvnitř potažený plstí
- > materiál: hliník stříbrně eloxovaný



DĚLKA (M)	KÓD
5 5	<b>029661</b>

#### DOPORUČENÉ PŘÍSLUŠENSTVÍ

#### Doraz a pojistka

- > pojistka proti vysazení
- > umístění do horního vodícího profilu



PRODUKT	KÓD
6 doraz	<b>042395</b>

#### Těsnicí a dorazový profil

- > vkládá se do rámového profilu na bocích
- > materiál: transparentní plast

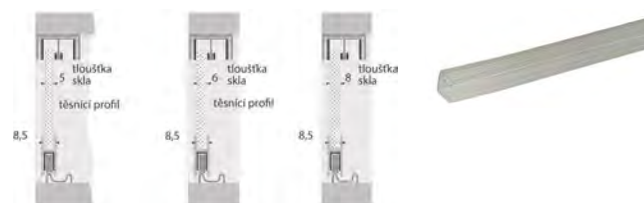


DĚLKA (M)	KÓD
7 5	<b>035183</b>

#### Těsnicí profil

- > pro tloušťku skla 5 a 6 mm (pro 8 mm není těsnicí profil nutný)
- > vkládá se do dolního profilu
- > materiál: transparentní plast
- > délka: 5 m

TLOUŠŤKA SKLA (MM)	KÓD
8 5	<b>034558</b>
6 6	<b>043670</b>



### Koncovka dolního nosného profilu

- > k ukončení dolního profilu
- > materiál: plast chromovaný



PRODUKT	KÓD
koncovka	<b>029669</b>

### Úchytka

- > pro dolní profil
- > vhodná jako levá i pravá
- > materiál: plast chromovaný



PRODUKT	KÓD
úchytka	<b>029670</b>

### Zámek cylindrický tlačný

- > pro dolní profil
- > vhodný jako levý i pravý
- > nutno přikoupit cylindrickou vložku



PRODUKT	KÓD
zámek	<b>030269</b>

### Protikus zámku

- > pro dolní profil
- > vhodný jako levý i pravý
- > materiál: plast chromovaný



PRODUKT	KÓD
protikus	<b>030270</b>

### Cylindrická vložka

- > vyměnitelná
- > až 20 různých klíčů
- > kombinace stejných a různých klíčů lze řešit zakázkově



PRODUKT	KÓD
cyl. vložka	<b>181931</b>

### Pomůcka pro montáž

- > slouží k jednoduchému vložení vozíku do dolního profilu



PRODUKT	KÓD
pomůcka	<b>029671</b>



# SKLÁDACÍ DVEŘNÍ SYSTÉMY PRO SKŘÍNĚ

## WingLine L



- > kování pro skládané dveře spojené s bokem, s horním nosným a dolním vodícím profilem
- > pro dveře s úchytkou lze použít bez otvíracího mechanismu nebo s komfortním otvíracím mechanismem Pull to Move Silent
- > pro bezúchytkové dveře je určen komfortní otvírací mechanismus Push to Move
- > počet křídel 2
- > hmotnost křídla max. 25 kg (pro dřevěné dveře)
- > šířka křídla max. 600 mm
- > výška křídla max. 2 400 mm

### Způsob montáže:



MONTÁŽNÍ  
NÁVOD



### ZÁKLADNÍ KOVÁNÍ

#### Sada horních vozíků a dolních vodících dílů

- > **sada obsahuje:** 1 horní nosný vozík, 1 vodící díl a spojovací materiál pro jednu skládané dveře se dvěma křídly bez skládacích závěsů, vozík a vodící díl jsou se zavírací pružinou
- > použití s komfortní jednotkou Pull to Move Silent nebo Push to Move



KOMFORTNÍ JEDNOTKA	MAX. HMOTNOST KŘÍDLA (KG)	BARVA	LEVÝ	PRÁVÝ
Pull to Move Silent nebo bez ní	12	šedá	<b>802632</b>	<b>802635</b>
		bílá	<b>802630</b>	<b>802633</b>
		černá	<b>802631</b>	<b>802634</b>
	25	šedá	<b>802644</b>	<b>802647</b>
		bílá	<b>802642</b>	<b>802645</b>
		černá	<b>802643</b>	<b>802646</b>
Push to Move	12	šedá	<b>802620</b>	<b>802623</b>
		bílá	<b>802618</b>	<b>802621</b>
		černá	<b>802619</b>	<b>802622</b>
	25	šedá	<b>802638</b>	<b>802641</b>
		bílá	<b>802636</b>	<b>802639</b>
		černá	<b>802637</b>	<b>802640</b>

#### Sada horních vozíků bez dolních vodících dílů

- > **sada obsahuje:** 1 horní nosný vozík a spojovací materiál pro jednu skládané dveře se dvěma křídly bez skládacích závěsů, vozík se zavírací pružinou
- > použití s komfortní jednotkou Pull to Move Silent nebo Push to Move



KOMFORTNÍ JEDNOTKA	MAX. HMOTNOST KŘÍDLA (KG)	BARVA	LEVÝ	PRÁVÝ
Pull to Move Silent	12	šedá	<b>802626</b>	<b>802629</b>
		bílá	<b>802624</b>	<b>802627</b>
		černá	<b>802625</b>	<b>802628</b>
Push to Move	12	šedá	<b>802614</b>	<b>802617</b>
		bílá	<b>802612</b>	<b>802615</b>
		černá	<b>802613</b>	<b>802616</b>

#### SKLÁDACÍ ZÁVĚS SE SEŘIDITELNOU MEZEROU

- > s přesazeným bodem otáčení
- > **sada obsahuje:** 2 ks nebo 3 ks skládací závěs a spojovací materiál pro skládací dveře se dvěma křídly



POČET ZÁVĚSŮ	PROVEDENÍ	KÓD
2	k našroubování	<b>802705</b>
	k zalisování	<b>802707</b>
3	k našroubování	<b>802706</b>
	k zalisování	<b>802708</b>

### NOSNÉ A VODÍCÍ PROFILY

#### Sada profilů s dolním vedením

- > **sada obsahuje:** 1 nosný a 1 vodící profil, spojovací materiál a montážní spojky

DÉLKA (MM)	BARVA	KÓD
1 200	eloxovaný	<b>802678</b>
	bílá	<b>802679</b>
	černá	<b>802680</b>
2 400	eloxovaný	<b>802681</b>
	bílá	<b>802682</b>
	černá	<b>802683</b>



#### Sada profilů bez dolního vedení

- > **sada obsahuje:** 1 nosný, spojovací materiál a montážní spojky

DÉLKA (MM)	BARVA	KÓD
1 200	eloxovaný	<b>802648</b>
	bílá	<b>802649</b>
	černá	<b>802650</b>
2 400	eloxovaný	<b>802651</b>
	bílá	<b>802652</b>
	černá	<b>802653</b>



### KOMFORTNÍ JEDNOTKY

#### Push to Move

- > **sada obsahuje:** otvírací mechanismus bez aretace, spojovací materiál a vrtací šablonu
- > aretaci je nutno objednat zvlášť



VÝKONNOST KŘÍDLA	BARVA	LEVÉ	PRAVÉ
lehká	šedá	<b>802709</b>	<b>802710</b>
	bílá	<b>802666</b>	<b>802668</b>
	černá	<b>802667</b>	<b>802669</b>
střední	šedá	<b>802711</b>	<b>802712</b>
	bílá	<b>802670</b>	<b>802672</b>
	černá	<b>802671</b>	<b>802673</b>
těžká	šedá	<b>802713</b>	<b>802714</b>
	bílá	<b>802674</b>	<b>802676</b>
	černá	<b>802675</b>	<b>802677</b>

#### Arety pro Push to Move

- > povinné příslušenství pro sadu Push to Move, sada obsahuje aretaci a spojovací materiál



PROVEDENÍ	BARVA	KÓD
v uzavřeném stavu drží mechanicky	šedá	<b>784125</b>
k přišroubování pod mezistěnu odsazenou 3 mm	bílá	<b>802715</b>
magnetická aretace Design k zalisování do mezistěny odsazené 8 mm	černá	<b>802716</b>
	bílá	<b>802609</b>
magnetická aretace Standard k přišroubování před mezistěnu odsazenou 13 mm	černá	<b>802610</b>
	šedá	<b>802611</b>



#### Pull to Move Silent

- > **sada obsahuje:** otvírací mechanismus, spojovací materiál a vrtací šablonu



VÝKONNOST KŘÍDLA	BARVA	LEVÉ	PRAVÉ
lehká	šedá	<b>693265</b>	<b>693266</b>
	bílá	<b>802654</b>	<b>802656</b>
	černá	<b>802655</b>	<b>802657</b>
střední	šedá	<b>693267</b>	<b>693268</b>
	bílá	<b>802658</b>	<b>802660</b>
	černá	<b>802659</b>	<b>802661</b>
těžká	šedá	<b>693269</b>	<b>693270</b>
	bílá	<b>802662</b>	<b>802664</b>
	černá	<b>802663</b>	<b>802665</b>

### VOLITELNÉ PŘÍSLUŠENSTVÍ

#### Vyrovnávací kování

- > k vyrovnání prohnutých dveří, lze použít proti průhybu i preventivně
- > pro každé posuvné dveře by měla být použita alespoň jedna sada



PRODUKT	KÓD
vyrov. kování	<b>809341</b>

### WingLine S



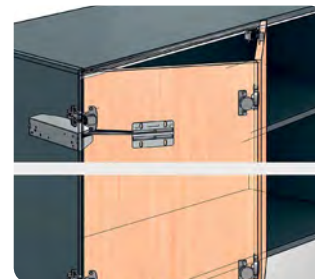
- > kování pro skládané dveře spojené s bokem a pouze s vodicím profilem, optimální řešení pro malé dveře
- > pro dveře s úchytkou lze použít bez otvíracího mechanismu nebo s komfortním otvíracím mechanismem Pull to Move Silent
- > pro bezúchytkové dveře je určen komfortní otvírací mechanismus Push to Move

- > počet křídel 2
- > hmotnost křídla max. 5 kg (pro dřevěné dveře)
- > šířka křídla max. 450 mm
- > výška křídla max. 1 200 mm

#### Způsob montáže:



MONTÁŽNÍ  
NÁVOD



#### ZÁKLADNÍ KOVÁNÍ

#### Vodicí díly

- > vodicí díl bez / se zavírací pružinou
- > použití s komfortní jednotkou Pull to Move Silent nebo Push to Move



ZAVIRACÍ PRUŽINA	KOMFORTNÍ JEDNOTKA	BARVA	LEVÝ	PRAVÝ
s pružinou	Pull to Move Silent nebo bez ní	šedá	<b>802695</b>	<b>802698</b>
		bílá	<b>802693</b>	<b>802696</b>
		černá	<b>802694</b>	<b>802697</b>
bez pružiny	Push to Move	šedá	<b>802689</b>	<b>802692</b>
		bílá	<b>802687</b>	<b>802690</b>
		černá	<b>802688</b>	<b>802691</b>

#### Tlumič dorazu

- > lze zkrátit individuálně dle naložení dveří



BARVA	KÓD
šedá	<b>802686</b>
bílá	<b>802684</b>
černá	<b>802685</b>

#### Skládací závěs se seřiditelnou mezerou

- > s přesazeným bodem otáčení
- > **sada obsahuje:** 2 ks nebo 3 ks skládací závěs a spojovací materiál pro skládací dveře se dvěma křídly



POČET ZÁVĚSŮ	PROVEDENÍ	KÓD
2	k našroubování	<b>802705</b>
	k zalisování	<b>802707</b>
3	k našroubování	<b>802706</b>
	k zalisování	<b>802708</b>

#### VODICÍ PROFILY

#### Sada profilů

- > **sada obsahuje:** 1 vodicí profil s předvrtanými otvory pro upevnění, spojovací materiál a montážní sponky



DĚLKA (MM)	BARVA	KÓD
1 200	eloxovaný	<b>802699</b>
	bílá	<b>802700</b>
	černá	<b>802701</b>
2 400	eloxovaný	<b>802702</b>
	bílá	<b>802703</b>
	černá	<b>802704</b>



### KOMFORTNÍ JEDNOTKY

#### Push to Move

- > **sada obsahuje:** otvírací mechanismus bez aretace, spojovací materiál a vrtací šablonu
- > aretaci je nutno objednat zvlášť



VÝKONNOST KŘÍDLA	BARVA	LEVÉ	PRAVÉ
lehká	šedá	<b>802709</b>	<b>802710</b>
	bílá	<b>802666</b>	<b>802668</b>
	černá	<b>802667</b>	<b>802669</b>
střední	šedá	<b>802711</b>	<b>802712</b>
	bílá	<b>802670</b>	<b>802672</b>
	černá	<b>802671</b>	<b>802673</b>

#### Aretace pro Push to Move

- > povinné příslušenství pro sadu Push to Move, sada obsahuje aretaci a spojovací materiál



PROVEDENÍ	BARVA	KÓD
v uzavřeném stavu drží mechanicky	šedá	<b>784125</b>
k přišroubování pod mezistěnu odsazenou 3 mm	bílá	<b>802715</b>
	černá	<b>802716</b>
magnetická aretace Design k zalisování do mezistěny odsazené 8 mm	bílá	<b>802609</b>
	černá	<b>802610</b>
magnetická aretace Standard k přišroubování před mezistěnu odsazenou 13 mm	šedá	<b>802611</b>

#### Pull to Move Silent

- > **sada obsahuje:** otvírací mechanismus, spojovací materiál a vrtací šablonu



VÝKONNOST KŘÍDLA	BARVA	LEVÉ	PRAVÉ
lehká	šedá	<b>693265</b>	<b>693266</b>
	bílá	<b>802654</b>	<b>802656</b>
	černá	<b>802655</b>	<b>802657</b>
střední	šedá	<b>693267</b>	<b>693268</b>
	bílá	<b>802658</b>	<b>802660</b>
	černá	<b>802659</b>	<b>802661</b>

### WingLine 230




- > kování pro skládané dveře spojené s bokem, horním nosným profilem
- > bez dolního vodícího profilu
- > pro dveře s úchytkou
- > na velké dveře
- > počet křídel 2
- > hmotnost křídla 20 - 25 kg (pro dřevěné dveře)
- > šířka křídla max. 600 mm
- > výška křídla max. 3 000 mm

#### Způsob montáže:



MONTÁŽNÍ NÁVOD



#### Vozíky

- > sada obsahuje: horní vozíky a středové závěsy potřebné pro jednu skládané dveře se 2 křídly, pravé nebo levé, resp. dvoje skládané dveře každé se dvěma křídly pravé a levé



PROVEDENÍ	KÓD
levé	<b>014863</b>
pravé	<b>046767</b>
levé a pravé	<b>033640</b>

#### Nosný profil

- > pro půdu tloušťky 19 mm
- > k přišroubování
- > délka 2 000 mm
- > materiál: hliník eloxovaný

BARVA	KÓD
bílá	<b>015049</b>
černá	<b>039553</b>

### Vertico Synchro



- > jednodráhový systém Vertico Synchro pro posuvné dveře
- > umožňuje současný pohyb dvou křídel ve svislém směru
- > dveře o hmotnosti do 15 kg se pohybují ve vloženém, nebo naloženém hliníkovém profilu
- > synchronní mechanismus je již předmontovaný v profilu

#### Způsob montáže:



MONTÁŽNÍ NÁVOD



#### Sada Vertico Synchro

- > **sada obsahuje:** potřebné díly pro 2 synchronně posuvné dveře (dřevěné, nebo s hliníkovým rámem)
- > nosné profily jsou obsaženy v sadě
- > délka: 2 500 mm
- > profily lze zkrátit v závislosti na výšce dveří a dráze pohybu
- > **UPOZORNĚNÍ:** horní dveře tvoří protizávaží dveří dolních, hmotnost obou dveří musí být totožná!



- > délka: 2 500 mm
- > materiál: hliník, stříbřitě eloxovaný



PRODUKT	KÓD
krycí profil	042181

VÝŠKA DVEŘÍ (MM)	DRÁHA POHYBU	DĚLKA NOSNÉHO PROFILU (MM)			
		MIN.	MAX.	LEVÝ	PRAVÝ
300 - 400	300	1 200	2 500	075088	045522
350 - 400	350	1 400	2 500	043267	075086
400 - 600	400	1 600	2 500	047954	389626
500 - 600	500	2 000	2 500	075089	075137

### Vertico Mono



- > systém Vertico Mono pro jedny vertikálně posuvné dveře není jednotvárný a vynikne v každém interiéru
- > dveře hmotnosti do 15 kg se pohybují ve vloženém hliníkovém profilu
- > mechanismus je již předmontovaný a skrývá se za hliníkovou, nebo dřevěnou lištou
- > snadná a pohodlná předurčuje Vertico Mono pro nábytek s audio a video technikou, praktické úložné prostory v kuchyni a kanceláři... všude, kde je požadován efektní komfort

#### Způsob montáže:



MONTÁŽNÍ NÁVOD



### Sada Vertico Mono

- > sada obsahuje: potřebný díl pro 1 svislé posuvné dveře dřevěné nebo s hliníkovým rámem
- > nosné profily jsou obsaženy v sadě
- > délka: 2 500 mm
- > profily lze krátit v závislosti na výšce dveří a dráze pohybu
- > **UPOZORNĚNÍ:** hmotnost protizávaží a hmotnost dveří (včetně úchytky) musí být totožné!



PRODUKT	KÓD
sada kování	<b>040435</b>

### Krycí profil pravolevý pro nosný profil

- > délka: 2 500 mm
- > materiál: hliník, stříbřitě eloxovaný

PRODUKT	KÓD
krycí profil	<b>042181</b>



### Boční krycí profil na tažné lanko

- > délka: 600 mm
- > materiál: hliník, stříbřitě eloxovaný

PRODUKT	KÓD
krycí profil	<b>072162</b>



## Výsuv KA 5740

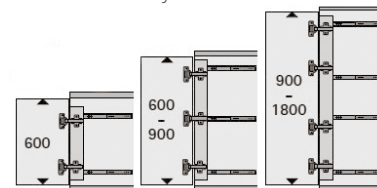


- > dveře s kováním pro otvíravé a zasouvací dveře KA 5740 lze po otevření zasunout do korpusu
- > vhodné například pro skříně s TV a audio-video technikou nebo pro domácí bar, který se objeví jedním pohybem ruky a stejně rychle zase zmizí
- > skryté jsou i výsuvné mechanismy: jednoduše se použijí lištové závěsy
- > nosnost: 14 kg
- > balení obsahuje pár výsuvů
- > závěsy je potřeba objednat zvlášť



MONTÁŽNÍ NÁVOD

Doporučený počet kování KA 5740 v závislosti na výšce dveří



DÉLKA (MM)	KÓD
300	<b>049953</b>
350	<b>049954</b>
400	<b>072462</b>
450	<b>049955</b>
500	<b>049956</b>
550	<b>049957</b>
600	<b>042029</b>
650	<b>046483</b>
700	<b>072820</b>



### Sada příslušenství

- > se sadou příslušenství je možné i výklopná dvířka po otevření zasunout nahoru do korpusu skříně
- > usnadňuje zasouvání a při použití výklopných dvířek je udržuje ve vodorovné poloze
- > sada obsahuje: 8x doraz dveří, 4x opěrné kolečko



PRODUKT	KÓD
sada příslušenství	<b>181693</b>

### VOLITELNÉ PŘÍSLUŠENSTVÍ





- 1
- 2
- 3
- 4
- 5
- 6
- 7
- 8
- 9
- 10
- 11
- 12
- 13
- 14
- 15



ŠATNA





## HÄFELE

- 5.1 Šatní systém Dresscode - sady ..... 230
- 5.2 Šatní systém Dresscode - komponenty ..... 231

## WIRELI

- 5.3 Vybavení šatních skříní ..... 235

## ANIMADOMUS BY LAGUNA

- 5.4 Šatní systém AMS ..... 239
- 5.5 Ostatní šatní tyče a věšáky ..... 243
- 5.6 Prádelní koše ..... 245

Závěsy

Výsuvy

Výklopy,  
ramečky

Posuvné  
systémy

Šatna

Dřezy,  
baterie

Úchytky

Drátěný  
program

Kování pod  
nábytek

Technické  
komponenty

Světla

Kancelářské  
vybavení

Stavební  
kování

Kování pro  
dveře

Chemie



## ŠATNÍ SYSTÉM HÄFELE DRESSCODE

- > modulární systém se snadno kombinovatelnými součástmi, které lze přizpůsobit individuálním potřebám uživatelů.
- > sestavení systému je rychlé, intuitivní a lze jej provádět i bez nářadí
- > vše do sebe perfektně zapadá – nově vyvinutý systém spojovacích prvků poskytuje pevné spojení jen v několika krocích
- > chcete-li rozšířit, reorganizovat nebo jen přesunout polici ve své šatně, můžete začít okamžitě
- > jednotlivé komponenty a sady Häfele DressCode **lze vždy použít do běžných korpusů skříní nebo jako volně stojící kovový rám** (rám je nutno vždy přichytit ke stěně kvůli stabilitě)



PREZentační  
VIDEO



## SADY VYBAVENÍ

### Sada č. 1

#### Sada vybavení

- > sada vnitřního vybavení šatní skříně č. 1
- > komponenty lze použít do dřevěného korpusu nebo do hliníkového rámu

#### Sada obsahuje:

- > 1x šatní tyč, 1x pár podpěr šatní tyče
- > 2x výsuvný rám
- > 2x pár distančních lišt
- > 1x mělká miska
- > 5x sada podpěrek police



ŠÍŘKA KORPUSU (MM)	BARVA	KÓD
500	šedá	773188
	bílá	773193
600	šedá	773189
	bílá	773194
800	šedá	773190
	bílá	773195
900	šedá	773191
	bílá	773196
1 000	šedá	773192
	bílá	773197

#### Hliníkový rám

##### Sada obsahuje:

- > 2x sada hliníkového rámu
- > 6x vzpěra
- > 3x policový spoj



Dřevěné prvky nejsou součástí balení, vyrobte je sami. Ocelové police a závěsné police lze objednat samostatně.

BARVA	VÝŠKA (MM)	KÓD
šedá	2 325	773198
bílá		773199



### Sada č. 2

#### Sada vybavení

- > sada vnitřního vybavení šatní skříně č. 2
- > komponenty lze použít do dřevěného korpusu nebo do hliníkového rámu

#### Sada obsahuje:

- > 1x šatní tyč, 1x pár podpěr šatní tyče
- > 3x háček, 1x univerzální výsuv
- > 4x výsuvný rám
- > 4x pár distančních lišt
- > 1x hluboká krabice, 1x botník
- > 4x sada podpěrek police



ŠÍŘKA KORPUSU (MM)	BARVA	KÓD
500	šedá	782759
	bílá	773204
600	šedá	773200
	bílá	773205
800	šedá	773201
	bílá	773206
900	šedá	773202
	bílá	773207
1 000	šedá	773203
	bílá	773208

#### Hliníkový rám

##### Sada obsahuje:

- > 2x sada hliníkového rámu
- > 11x vzpěra
- > 3x policový spoj



Dřevěné prvky nejsou součástí balení, vyrobte je sami. Ocelové police a závěsné police lze objednat samostatně.

BARVA	VÝŠKA (MM)	KÓD
šedá	2 325	773209
bílá		773210



### Sada č. 3

#### Sada vybavení

- > sada vnitřního vybavení šatní skříně č. 3
- > komponenty lze použít do dřevěného korpusu nebo do hliníkového rámu

#### Sada obsahuje:

- > 1x šatní tyč, 1x pár podpěr šatní tyče
- > 5x háček
- > 1x univerzální výsuv
- > 1x závěsný kapsový organizér
- > 2x výsuvný rám
- > 1x držák na kalhoty
- > 3x pár distančních lišt
- > 2x pohledové panely
- > 1x botník
- > 4x sada podpěrek police



#### Hliníkový rám

##### Sada obsahuje:

- > 2x sada hliníkového rámu
- > 9x vzpěra
- > 3x policový spoj



Dřevěné prvky nejsou součástí balení, vyrobte je sami. Ocelové police a závěsné police lze objednat samostatně.

ŠÍŘKA KORPUSU (MM)	BARVA	KÓD
500	šedá	<b>773211</b>
	bílá	<b>773216</b>
600	šedá	<b>773212</b>
	bílá	<b>773217</b>
800	šedá	<b>773213</b>
	bílá	<b>773218</b>
900	šedá	<b>773214</b>
	bílá	<b>773219</b>
1 000	šedá	<b>773215</b>
	bílá	<b>773220</b>

BARVA	VÝŠKA (MM)	KÓD
šedá	2 325	<b>773221</b>
bílá		<b>773222</b>

## KOMPONENTY VNITŘNÍHO VYBAVENÍ

### Výsuvný držák na kalhoty

- > plnovýsuv s mechanismem tlumeného dotahu
- > vnitřní vestavná hloubka min. 520 mm

ŠÍŘKA KORPUSU (MM)	ŠÍŘKA VČ. VÝSUVU (MM)	POČET PÁRŮ KALHOT	BARVA	KÓD
500	420	5	šedá	<b>773296</b>
600	520	7		<b>773297</b>
800	720	11		<b>773298</b>
900	820	13		<b>773299</b>
1 000	920	15		<b>773300</b>
500	420	5	bílá	<b>773301</b>
600	520	7		<b>773302</b>
800	720	11		<b>773303</b>
900	820	13		<b>773304</b>
1 000	920	15		<b>773305</b>



### Výsuvný rám

- > pro individuální konfiguraci se závěsnými prvky, jako jsou misky, botníky, koše na prádlo, vložka na kosmetiku, vložka na šperky nebo závěsná police
- > lze obložit pohledovým nebo dřevěným panelem
- > součástí balení je plnovýsuv se samozavíráním a mechanismem tlumení
- > vnitřní vestavná hloubka min. 520 mm
- > nosnost max. 15 kg

ŠÍŘKA KORPUSU (MM)	ŠÍŘKA VČ. VÝSUVU (MM)	BARVA	KÓD
500	420	šedá	<b>773224</b>
		bílá	<b>773229</b>
600	520	šedá	<b>773225</b>
		bílá	<b>773230</b>
800	720	šedá	<b>773226</b>
		bílá	<b>773231</b>
900	820	šedá	<b>773227</b>
		bílá	<b>773232</b>
1 000	920	šedá	<b>773228</b>
		bílá	<b>773233</b>



Šířka korpusu = 2x tloušťka bočního panelu + šířka rámu B + distanční lišty (42 mm). Pro kompenzaci přesahu dveří v korpusu jsou povinně vyžadovány distanční lišty. Objednejte samostatně.

## 5.2 ŠATNÍ SYSTÉM DRESSCODE - KOMPONENTY

5 ŠATNA

HÄFELE

**DOPORUČENÉ PŘÍSLUŠENSTVÍ**  
pro výsuvný rám

### Distanční lišta

- > sada pro kompenzaci přesahu:
  - dveří nalevo a napravo u otočných dveří
  - na jedné straně u posuvných dveří
- > pro výsuvný rám nebo držák na kalhoty



PROVEDENÍ	ROZMĚR (MM)	BARVA	KÓD
pro otočné dveře	21	šedá	<b>773234</b>
		bílá	<b>773236</b>
pro posuvné dveře	42	šedá	<b>773235</b>
		bílá	<b>773237</b>

### Vložka pro příslušenství

- > pro vložení do závěsného boxu



BARVA	KÓD
šedá	<b>773279</b>
bílá	<b>773280</b>

### Koš na prádlo

- > pro vložení do výsuvného rámu



ŠÍŘKA (MM)	KÓD
200	<b>773293</b>
300	<b>773294</b>

### Botník

- > montáž nacvaknutím na výsuvný rám
- > jako dno nutno použít vkládací polici



ŠÍŘKA KORPUSU (MM)	DĚLKA LIŠTY (MM)	BARVA	KÓD
500	372	šedá	<b>773283</b>
		bílá	<b>773288</b>
600	472	šedá	<b>773284</b>
		bílá	<b>773289</b>
800	672	šedá	<b>773285</b>
		bílá	<b>773290</b>
900	772	šedá	<b>773286</b>
		bílá	<b>773291</b>
1 000	872	šedá	<b>773287</b>
		bílá	<b>773292</b>

### Závěsný box

- > pro vložení do výsuvného rámu

**Obsah balení:**

- > 1x krabice
- > 1x dělicí prvek



ŠÍŘKA KORPUSU (MM)	ŠÍŘKA (MM)	VÝŠKA (MM)	BARVA	KÓD
500	290	104	šedá	<b>773259</b>
		168	bílá	<b>773264</b>
		104	šedá	<b>773269</b>
		168	bílá	<b>773274</b>
600	390	104	šedá	<b>773260</b>
		168	bílá	<b>773265</b>
		104	šedá	<b>773270</b>
		168	bílá	<b>773275</b>
800	590	104	šedá	<b>773261</b>
		168	bílá	<b>773266</b>
		104	šedá	<b>773271</b>
		168	bílá	<b>773276</b>
900	690	104	šedá	<b>773262</b>
		168	bílá	<b>773267</b>
		104	šedá	<b>773272</b>
		168	bílá	<b>773277</b>
1 000	790	104	šedá	<b>773263</b>
		168	bílá	<b>773268</b>
		104	šedá	<b>773273</b>
		168	bílá	<b>773278</b>

### Vkládací police


- > pro vložení do výsuvného rámu
- > přemění výsuvný rám na zásuvku
- > snadno čistitelný povrch



ŠÍŘKA KORPUSU (MM)	ROZMĚR (MM)	BARVA	KÓD
500	305 x 465 x 17	šedá	<b>773249</b>
		bílá	<b>773254</b>
600	405 x 465 x 17	šedá	<b>773250</b>
		bílá	<b>773255</b>
800	605 x 465 x 17	šedá	<b>773251</b>
		bílá	<b>773256</b>
900	705 x 465 x 17	šedá	<b>773252</b>
		bílá	<b>773257</b>
1000	805 x 465 x 17	šedá	<b>773253</b>
		bílá	<b>773258</b>

### Vložka na šperky

- > pro vložení do výsuvného rámu na vkládací polici
- > jako dno nutno použít vkládací polici



ŠÍŘKA KORPUSU (MM)	ŠÍŘKA (MM)	BARVA	KÓD
600	405	šedá	<b>767865</b>
800	605		<b>773281</b>
1 000	805		<b>773282</b>



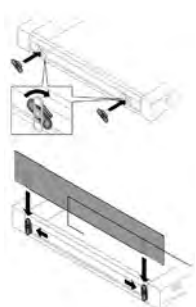
## 5.2 ŠATNÍ SYSTÉM DRESSCODE - KOMPONENTY

5 ŠATNA

HÄFELE

### Pohledový panel

- > hliníkový pohledový panel k nasunutí do výsuvného rámu



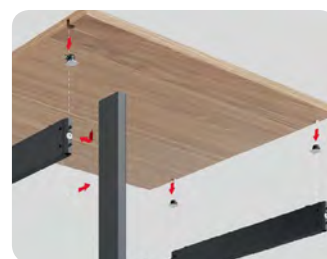
ŠÍŘKA KORPUSU (MM)	ŠÍŘKA PANELU (MM)	BARVA	KÓD
500	412	šedá	<b>773238</b>
		bílá	<b>773243</b>
600	512	šedá	<b>773239</b>
		bílá	<b>773244</b>
800	712	šedá	<b>773240</b>
		bílá	<b>773245</b>
900	812	šedá	<b>773241</b>
		bílá	<b>773246</b>
1000	912	šedá	<b>773242</b>
		bílá	<b>773247</b>

### Podpěrka police

- > sada 4 ks podpěr pro police



PRODUKT	KÓD
podpěrka	<b>773322</b>




### Spoj dřevěného panelu

- > pro spojení výsuvného rámu s dřevěným korpusem skříně



PRODUKT	KÓD
spoj panelu	<b>773248</b>



## Univerzální výsuv

- > pro kravaty, šály, náhrdelníky, opasky a podobně
- > povrch Soft Touch zajišťuje ochranu citlivých materiálů
- > vnitřní vestavná hloubka ≥500 mm
- > 16 háčků



BARVA	KÓD
šedá	<b>773306</b>
bílá	<b>773307</b>

### DOPORUČENÉ PŘÍSLUŠENSTVÍ

#### Závěsný kapsový organizér

- > závěsný kapsový organizér je zezadu vložen do drážky univerzálního výsuvu

PRODUKT	KÓD
organizér	<b>773308</b>




**NÁŠ TIP**

Rozdělení prostoru pro vás může vyrobit váš truhlář.

**NÁŠ TIP**

Vkládací police pro vás může vyrobit váš truhlář.



### Šatní tyč sklopná

- > integrovaný mechanismus tlumeného zavírání pro pohyb nahoru
- > nosnost ≤10 kg
- > montáž: k nasunutí do vrtaných otvorů 5 mm bez nářadí



ŠÍŘKA (MM)	BARVA	KÓD
440 - 610	šedá	773309
	bílá	773311
600 - 1 000	šedá	773310
	bílá	773312

### Šatní tyč hranatá

- > integrovaný gumový pásek pro redukci hluku
- > možnost integrace LED pásku pro nepřímé osvětlení nebo posuvných háčků pro tašky a příslušenství



ŠÍŘKA (MM)	BARVA	KÓD
1 200	šedá	773313
	bílá	773315
2 500	šedá	773314
	bílá	773316



Doporučujeme použít LED pásek kód 668953.

#### DOPORUČENÉ PŘÍSLUŠENSTVÍ

#### Podpěra šatní tyče



BARVA	KÓD
šedá	773317
bílá	773318

#### Háček pro šatní tyč



BARVA	KÓD
šedá	773319
bílá	773320





# VYBAVENÍ ŠATNÍCH SKŘÍNÍ

- > systém drátěných košů WIRELI pro vybavení šaten se dělí na 2 základní modelové řady.
- > řada **ELEGANCE** nabízí moderní design a jednoduchou montáž. Nově jsou všechny komponenty nabízeny **v atraktivní kombinaci antracitové barvy a chromu**. Zajímavou variantou je univerzální rám s nastavitelnou šířkou, který lze doplnit např. o věšáky kalhot, úložné drátěné koše nebo rovněž botník
- > řada **KOMFORT** obsahuje základní vybavení šaten jako jsou výsuvný věšák nebo jednoduché drátěné koše

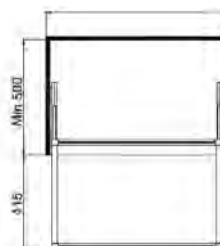



## Univerzální rám ELEGANCE

- > nastavitelná šířka výrobku, uvedená šířka je včetně pojezdů
- > pro tento univerzální rám je možné objednat následující elementy - viz příslušenství
- > složení setu hliníkový rám, výsuv s tlumením
- > zatížení max. 10 kg
- > materiál hliník / plast
- > pov. úprava lak antracit



MONTÁŽNÍ NÁVOD



ŠÍŘKA KORPUSU (MM)	ROZMĚR (MM)	KÓD
500 - 560	464 - 524 x 480 x 56	<b>783352</b>
600 - 660	564 - 624 x 480 x 56	<b>783353</b>
700 - 760	664 - 724 x 480 x 56	<b>783354</b>
800 - 860	764 - 824 x 480 x 56	<b>783355</b>



### DOPORUČENÉ PŘÍSLUŠENSTVÍ pro univerzální rám

### Věšák na kalhoty ELEGANCE

- > součástí každého setu jsou plastové misky na doplňky
- > zatížení 10 kg
- > materiál ocel
- > pov. úprava chrom



ŠÍŘKA KORPUSU (MM)	POČET PÁRŮ KALHOT / MÍSEK NA DOPLŇKY	ROZMĚR (MM)	KÓD
500 - 560	5 / 1	385 x 427 x 110	<b>783366</b>
600 - 660	7 / 2	485 x 427 x 110	<b>668568</b>
700 - 760	9 / 2	585 x 427 x 110	<b>668569</b>
800 - 860	11 / 3	685 x 427 x 110	<b>668570</b>

### Rameno na kalhoty ELEGANCE

- > doporučený počet kusů:
  - rám 500 mm - 4 ks
  - rám 600 mm - 5 ks
  - rám 700 mm - 7 ks
  - rám 800 mm - 8 ks
- > materiál hliník / plast
- > pov. úprava lak antracit / šedá



ROZMĚR (MM)	KÓD
16 x 457 x 15	<b>783365</b>



### Úložný drátěný koš ELEGANCE

- > zatížení max. 10 kg
- > materiál ocel
- > pov. úprava chrom



ŠÍŘKA KORPUSU (MM)	ROZMĚR (MM)	KÓD
500 - 560	385 x 427 x 196	<b>783359</b>
600 - 660	485 x 427 x 196	<b>783360</b>
700 - 760	585 x 427 x 196	<b>783362</b>
800 - 860	685 x 427 x 196	<b>783364</b>

### Botník pro univerzální rám ELEGANCE

- > zatížení max. 10 kg
- > materiál ocel
- > pov. úprava chrom



ŠÍŘKA KORPUSU (MM)	ROZMĚR (MM)	KÓD
500 - 560	385 x 427 x 145	<b>783369</b>
600 - 660	485 x 427 x 145	<b>668574</b>
700 - 760	585 x 427 x 145	<b>668575</b>
800 - 860	685 x 427 x 145	<b>668576</b>



## 5.3 VYBAVENÍ ŠATNÍCH SKŘÍNÍ

5 ŠATNA

WIRELI

### Pořadač na doplňky ELEGANCE

- > zatížení max. 10 kg
- > materiál dřevo / látka
- > pov. úprava rámu lak antracit



ŠÍŘKA KORPUSU (MM)	ROZMĚR (MM)	KÓD
600 - 660	480 x 430 x 80	<b>783356</b>
700 - 760	580 x 430 x 80	<b>783357</b>
800 - 860	680 x 430 x 80	<b>783358</b>

### Botník výsuvný boční ELEGANCE

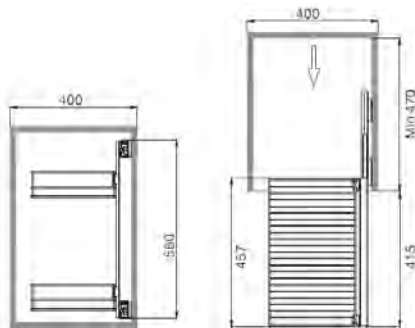
- > součástí balení je rovněž výsuv s tlumením
- > rozměr 327 x 457 x 560 mm
- > zatížení max. 5 kg / koš
- > materiál hliník (rám) / ocel (koše)
- > pov. úprava rám - lak antracit  
koše - chrom



MONTÁŽNÍ  
NÁVOD



PROVEDENÍ	KÓD
levé	<b>783367</b>
pravé	<b>783368</b>



### Výsuvný věšák na kalhoty ELEGANCE

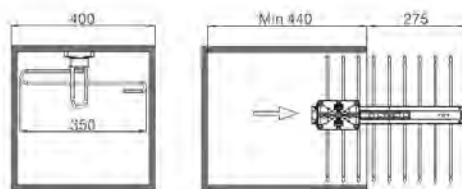
- > počet ramen 9
- > rozměr 350 x 430 x 155 mm
- > korpus min. 400 x 440 mm
- > zatížení max. 5 kg
- > materiál hliník / ocel
- > pov. úprava lak antracit / chrom



MONTÁŽNÍ  
NÁVOD



PRODUKT	KÓD
držák na kalhoty	<b>783374</b>



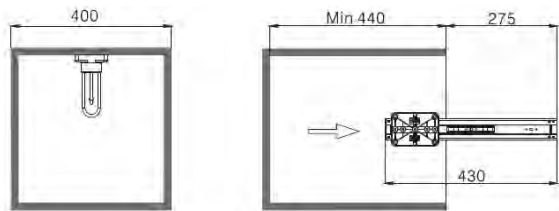
## 5.3 VYBAVENÍ ŠATNÍCH SKŘÍNÍ

5 ŠATNA

WIRELI

### Výsuvný věšák na ramínka ELEGANCE

- > rozměr 80 x 430 x 155 mm
- > korpus min. 400 x 440 mm
- > zatížení max. 5 kg
- > materiál hliník / ocel
- > pov. úprava lak antracit / chrom

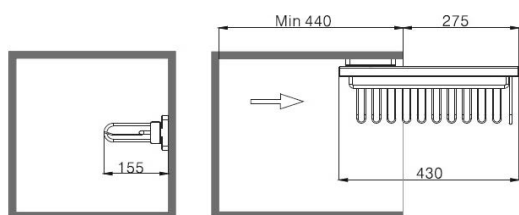


PRODUKT	KÓD
věšák na ramínka	<b>783377</b>




### Výsuvný věšák na kravaty a opasky ELEGANCE

- > rozměr 155 x 430 x 80 mm
- > zatížení 5 kg
- > materiál hliník / ocel
- > pov. úprava lak antracit / chrom



PROVEDENÍ	KÓD
levé	<b>668571</b>
pravé	<b>783376</b>



### Šatní tyč sklopná SLING

- > rozměr 126 x 840 mm
- > šířka nastavitelná
- > materiál ocel / plast



MONTÁŽNÍ  
NÁVOD



ŠÍŘKA (MM)	BARVA	KÓD
450 - 600	antracit	<b>783383</b>
	bílá	<b>783386</b>
	chrom/šedý plast	<b>783389</b>
600 - 830	antracit	<b>783384</b>
	bílá	<b>783387</b>
	chrom/šedý plast	<b>783390</b>
830 - 1 150	antracit	<b>783385</b>
	bílá	<b>783388</b>
	chrom/šedý plast	<b>783391</b>

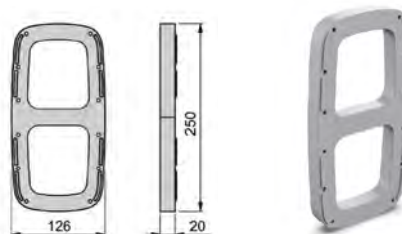


#### DOPORUČENÉ PŘÍSLUŠENSTVÍ

#### Distanční podložka pro sklopnou tyč SLING

- > balení obsahuje 2 ks
- > rozměr 126 x 20 x 250 mm
- > materiál plast

BARVA	KÓD
antracit	<b>171023</b>
bílá	<b>172187</b>
šedá	<b>806409</b>



dodání do 24 hodin  dodání do 5 dní  na objednávku / na dotaz

dřevotrust®

237

Závěsy

Výsuvy

Výklapy,  
ramečky

Posuvné  
systémy

Šatna

Dřezy,  
baterie

Úchytky

Drátěný  
program

Kování pod  
nábytek

Technické  
komponenty

Světla

Kancelářské  
vybavení

Stavební  
kování

Kování pro  
dveře

Chemie

### Výsuvný šatní koš KOMFORT

- > plynulé seřízení šířky: na každé straně koše max. 30 mm
- > ke košům je možno objednat 3 různé typy výsuvů
- > montážní set součástí balení
- > hloubka koše 490 mm
- > zatížení max. 10 kg
- > materiál ocel
- > pov. úprava lak (epoxid)



MONTÁŽNÍ NÁVOD



ŠÍŘKA KORPUSU (MM)	ŠÍŘKA (MM)	VÝŠKA (MM)	BARVA	KÓD
400 - 450	355	150	bílá	<b>162271</b>
		200	antracit	<b>143891</b>
		200	bílá	<b>173803</b>
		200	antracit	<b>199853</b>
500 - 550	455	150	bílá	<b>140173</b>
		200	antracit	<b>151014</b>
		200	bílá	<b>140171</b>
		200	antracit	<b>150819</b>
600 - 650	555	150	bílá	<b>144071</b>
		200	antracit	<b>149947</b>
		200	bílá	<b>149705</b>
		200	antracit	<b>158344</b>
700 - 750	655	150	bílá	<b>190158</b>
		200	antracit	<b>151103</b>
		200	bílá	<b>196376</b>
		200	antracit	<b>186691</b>
800 - 850	755	150	bílá	<b>219136</b>
		200	antracit	<b>198187</b>
		200	bílá	<b>180511</b>
		200	antracit	<b>204189</b>



#### DOPORUČENÉ PŘÍSLUŠENSTVÍ

#### Ložiskový plnovýsuv

- > ložiskový plnovýsuv pro výsuvný šatní koš KOMFORT



664141



668589

PROVEDENÍ	KÓD
bez tlumení	<b>664141</b>
s tlumením	<b>668589</b>

#### Plnovýsuv KOMFORT

- > plnovýsuv s tlumením pro výsuvný šatní koš KOMFORT
- > doporučujeme objednat kryt plnovýsuvu KOMFORT (pár)



PRODUKT	BARVA	KÓD
plnovýsuv		<b>629706</b>
kryt výsuvu	bílá	<b>493224</b>
	antracit	<b>393197</b>

#### Distanční podložka k šatním košům

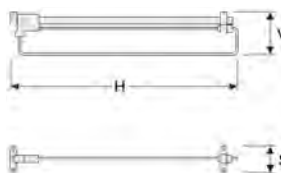
- > průměr 15x10 mm
- > materiál plast



BARVA	KÓD
bílá	<b>187171</b>
šedá	<b>186903</b>

### Výsuvný věšák na kravaty a opasky KOMFORT

- > výsuvné rameno pro zavěšení šatních ramínek
- > montáž: do půdy korpusu
- > rozměr 40 x 60 mm
- > zatížení max. 10 kg
- > materiál ocel
- > pov. úprava nikl + černý plast



HLOUBKA (MM)	KÓD
250	<b>097074</b>
300	<b>783394</b>
350	<b>278603</b>
400	<b>783395</b>
450	<b>783396</b>
500	<b>783397</b>

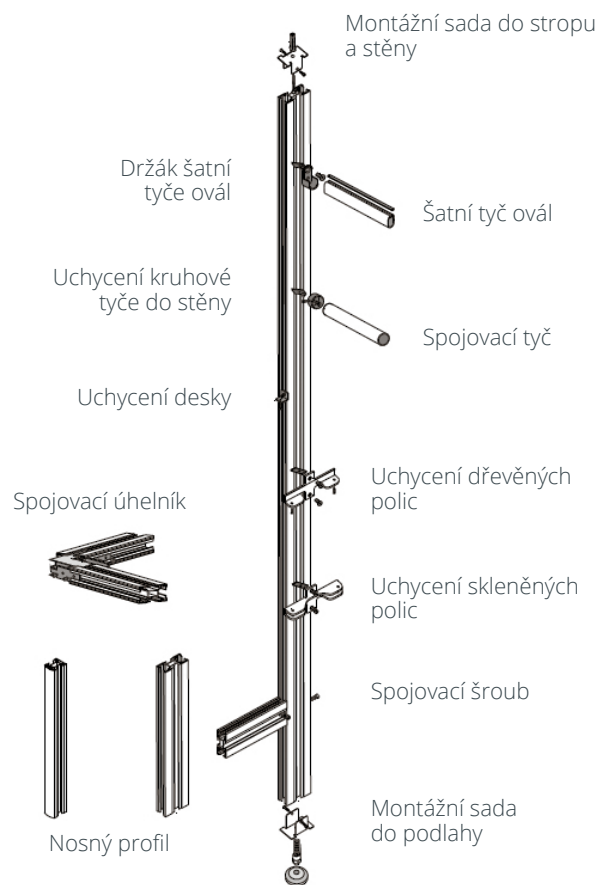
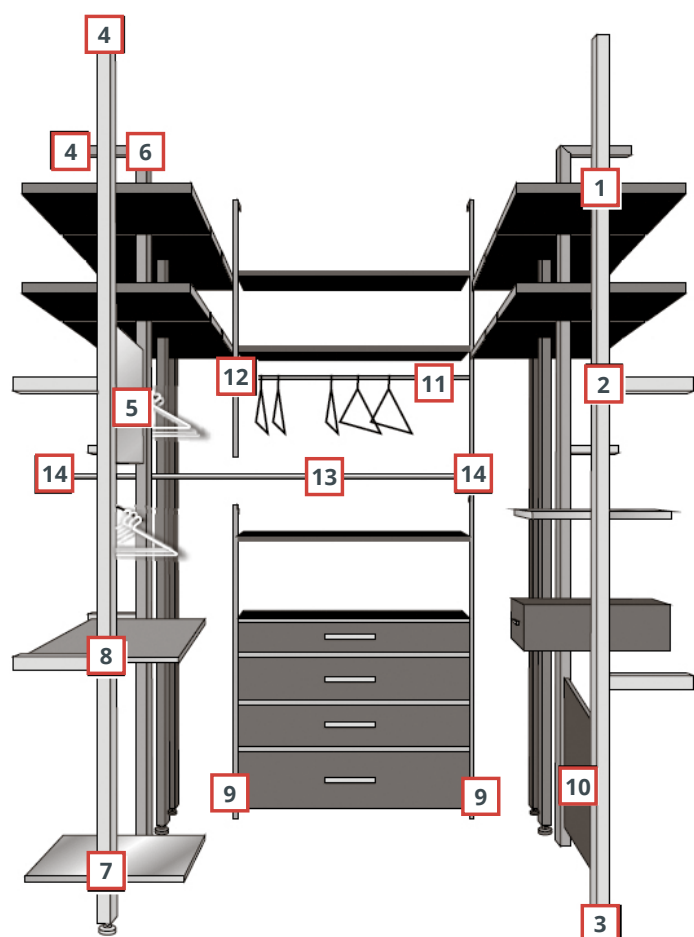


# ŠATNÍ SYSTÉM AMS

Značka AnimaDomus patří do portfolia společnosti LAGUNA a byla založena v reakci na nejnovější trendy, které kladou velký důraz na funkčnost, minimalismus, použití moderních materiálů a světla. Design AMS se perfektně hodí do jakéhokoli prostoru - domova, kanceláře i obchodu. Se systémem AMS můžete zajímavě sestavit svůj šatník nebo také knihovnu.

**AMS je založen na vertikálním hliníkovém profilu AMS 1706 nebo 1724, jež tvoří nosnou konstrukci všech elementů.** Vertikální profily AMS 1706 a 1724 se dole kotví do podlahy, nahoře je pak možno zvolit variantu uchycení do stropu nebo do stěny. Profil 1706 navíc umožňuje kvůli zpevnění průběžné uchycení vertikálního profilu do stěny.

**Jednotlivé komponenty systému se uchytí pomocí šroubů do boční drážky.** Systém lze osadit úchytem polic, skříněk nebo také polic pro botníky. Šatní systém lze doplnit o několik typů šatních tyčí s úchyty. **Vertikální profil lze rovněž využít jako konstrukci pro paraván nebo skleněnou stěnu.** Do drážky vertikálního profilu lze vložit těsnění pro skleněnou výplň 4 nebo 6 mm nebo jednoduše pomocí úchyty na desku přišroubujete LTD výplň. Drážky vertikálních profilů lze vyplnit krycím profilem v různých provedeních. Drážku vertikálního profilu 1706 lze také doplnit o LED pásek a překrýt transparentním krycím profilem, což dodá vašemu designu lehkost a velmi zajímavý vzhled.


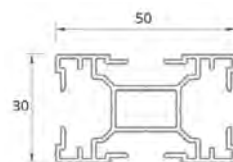


### Nosný profil AMS

- > rozměr 30 x 50 mm
- > délka 3 m
- > materiál hliník



BARVA	KÓD
hliník	<b>111431</b>

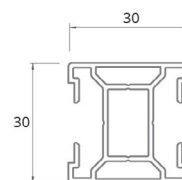


### Nosný profil ALTER

- > rozměr 30 x 30 mm
- > délka 3 m
- > materiál hliník



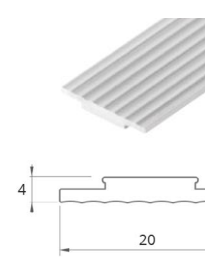
BARVA	KÓD
hliník	<b>668476</b>
černá	<b>783844</b>
bílá	<b>783845</b>



### Krycí profil nosného profilu

- > délka 3 m
- > materiál hliník, plast (dle provedení)

PROVEDENÍ	ROZMĚR (MM)	POUŽITÍ	BARVA	KÓD
půlkruhový	15 x 30	AMS	hliník	<b>111432</b>
	4 x 20	AMS	hliník	<b>111433</b>
plochý	4 x 30	AMS a ALTER	transparentní	<b>115689</b>
			šedý	<b>783846</b>
			černý	<b>783847</b>



### Montážní sada do podlahy

- > materiál ocel

BARVA	KÓD
hliník	<b>111438</b>



### Montážní sada do stěny a stropu

- > materiál ocel


BARVA	KÓD
hliník	<b>111437</b>



### Spojovací šroub

- > materiál ocel

BARVA	KÓD
hliník	<b>111445</b>



### Spojovací úhelník

6

Úhelník ALTER



Úhelník AMS



POUŽITÍ	BARVA	MATERIÁL	KÓD
AMS	hliník	ocel	<b>111444</b>
ALTER	hliník	plast	<b>220348</b>

### Uchycení dřevěných polic

7

- > balení obsahuje 2 ks
- > materiál ocel



BARVA	KÓD
hliník	<b>111439</b>
černá	<b>783848</b>
bílá	<b>783849</b>



### Uchycení skleněných polic

8

- > balení obsahuje 2 ks
- > materiál ocel



BARVA	KÓD
hliník	<b>111440</b>
černá	<b>783851</b>
bílá	<b>783852</b>



### Uchycení skříněk

9

- > profil slouží k spodnímu uchycení skřínky
- > balení obsahuje 2 ks
- > materiál ocel

BARVA	KÓD
hliník	<b>783857</b>



### Uchycení desky

10

- > slouží k uchycení výplně mezi profily
- > lze použít i pro paravan
- > materiál ocel

BARVA	KÓD
hliník	<b>112458</b>




### Uchycení polic pro botníky

- > balení obsahuje 2 ks
- > materiál ocel



BARVA	KÓD
hliník	<b>783854</b>
černá	<b>783855</b>
bílá	<b>783856</b>





## 5.4 ŠATNÍ SYSTÉM AMS

5 ŠATNA

animadomus

by

Laguna®

### Šatní tyč I

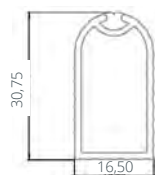
11

> šatní tyč s drážkami a gumovým páskem pro redukci hluku

- > délka 3 m
- > materiál hliník



BARVA	KÓD
hliník	699787
černá	783868
bílá	783869



### Šatní tyč II

11

> šatní tyč s možností vložení LED pásku

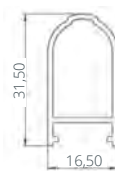
- > délka 3 m
- > materiál hliník



BARVA	KÓD
hliník	699789
černá	783872
bílá	783873



Doporučujeme použít LED pásek kód 668953.



#### DOPORUČENÉ PŘÍSLUŠENSTVÍ

#### Držák šatní tyče II a III

12

- > pro šatní tyč I a II
- > balení obsahuje 2 ks
- > materiál ocel


BARVA	KÓD
hliník	699788
černá	783874
bílá	783875



#### Difuzor

- > pro šatní tyč II
- > délka 3 m
- > materiál plast

PROVEDENÍ	BARVA	KÓD
OLL-12	jemně matný	746493
OLL-11	transparentní	746495



### Záslepka nosného profilu

- > materiál plast

POUŽITÍ	BARVA	KÓD
AMS	hliník	674817
ALTER	hliník	783860



### Krycí páska spoje

- > krycí pásku doporučujeme využít v případě nerovného řezu nosných profilů
- > materiál plast


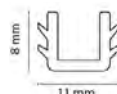
POUŽITÍ	BARVA	KÓD
AMS	hliník	783862
	hliník	783864
ALTER	černá	783865
	bílá	783866



### Těsnění U-10

- > pro skleněnou výplň je potřeba doplnit hliníkový rám o těsnění o tloušťce 4 nebo 6 mm

TLOUŠŤKA (MM)	BARVA	KÓD
4	transparentní	769586
	černá	769589
6	transparentní	769591
	černá	769590




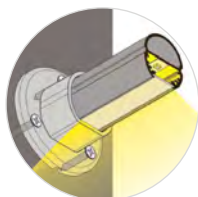
### OSTATNÍ ŠATNÍ TYČE A VĚŠÁKY

#### WIRELI OVAL20 BC/

- > šatní tyč pro instalaci LED pásku
- > příkon pásku max. 20 W/m
- > šířka pásku max. 10 mm
- > nosnost 30 kg
- > materiál hliník
- > povr. úprava elox

**NAŠ TIP** Doporučujeme použít LED pásek kód 668953. Více informací naleznete v kapitole Světla.

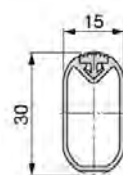
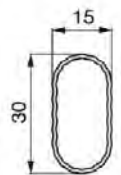
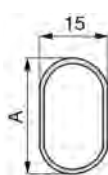
BARVA	DĚLKA (M)	KÓD
hliník	2	499595



#### Šatní tyč WIRELI

- > rozměr: 30 x 15 mm
- > délka: 2,35 m

PROVEDENÍ	KÓD
ocel	770811
hliník	742036
hliník s protiskluz. páskem	761474

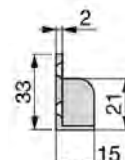
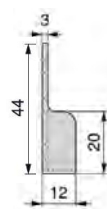
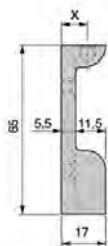


#### DOPORUČENÉ PŘÍSLUŠENSTVÍ

#### Úchyt šatní tyče WIRELI

- > materiál ZAMAK (zinkový odlitek)
- > barva stříbrná

PROVEDENÍ	KÓD
boční	770816
boční a do půdy	783392
boční mini	783393



#### Šatní oválná tyč

- > rozměr 30 x 15 mm
- > provedení chrom

DĚLKA (M)	KÓD
3	042576



#### DOPORUČENÉ PŘÍSLUŠENSTVÍ

#### Držák šatní oválné tyče

- > pro šatní tyče o rozměru 30 x 15 mm
- > materiál chrom

UCHYCENÍ	PROVEDENÍ	KÓD
boční	-	042692
	EKO	754788
do půdy	průchozí	036653
	neprůchozí	347592



## 5.5 OSTATNÍ ŠATNÍ TYČE A VĚŠÁKY

5 ŠATNA

### Šatní kulatá tyč

- > průměr 25 mm
- > provedení chrom

DĚLKA (M)	KÓD
3	<b>038059</b>



#### DOPORUČENÉ PŘÍSLUŠENSTVÍ

### Držák šatní kulaté tyče

- > pro šatní tyče o průměru 25 mm
- > materiál chrom

UCHYCENÍ	PROVEDENÍ	KÓD
boční	-	<b>037858</b>
do půdy	průchozí	<b>569849</b>
	neprůchozí	<b>501738</b>



### Šatní sklopná tyč

- > s tlumením při návratu do zavřené polohy
- > materiál ocel / hliník / plast
- > barva černá / chrom
- > nosnost 10 kg

ŠÍŘKA KORPUSU (MM)	KÓD
540 - 600	<b>791449</b>
640 - 830	<b>791450</b>
870 - 1150	<b>791451</b>



### Výsuvný věšák na kalhoty

- > počet ramen 11
- > délka vysunutí 370 mm
- > šířka věšáku 470 mm
- > výsuv kuličkový
- > korpus min. 500 x 500 mm

BARVA	KÓD
chrom	<b>788543</b>



### Výsuvný jednoduchý věšák

- > barva nikl

DĚLKA (MM)	KÓD
300	<b>012019</b>
350	<b>012045</b>
400	<b>012031</b>
450	<b>012035</b>
500	<b>012034</b>



### Výsuvný dvojitý věšák

- > barva nikl

DĚLKA (MM)	KÓD
300	<b>799959</b>
350	<b>043075</b>
400	<b>035962</b>
450	<b>039643</b>
500	<b>674942</b>





## 5.6 PRÁDELNÍ KOŠE

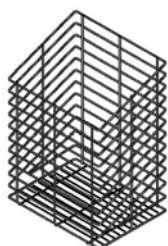
5 ŠATNA

### PRÁDELNÍ KOŠE

#### Prádelní koš 125

- > celodrátěný sklopný prádelní koš pro spodní skříňky
- > montáž na výklopná dvířka
- > součástí balení je sada čelního kování pro úchyt dvířek
- > hloubka koše 260 mm
- > provedení košů celodrátěný
- > pov. úprava košů chrom

INOXA  
INDUSTRIE



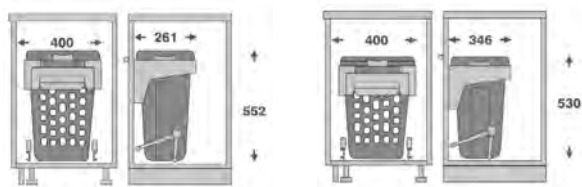
MONTÁŽNÍ  
NÁVOD

ŠÍŘKA KORPUSU (MM)	ROZMĚR KOŠE (MM)	KÓD
400	350	571666
500	450	571667

#### Prádelní sklopný koš ELEGANCE

- > **plastový sklopný** prádelní koš pro spodní skříňky
- > montáž na výklopná dvířka
- > součástí balení je rám na výklopná dvířka včetně montážní sady
- > hloubka koše 261 / 346 mm (dle provedení)
- > **šířka korpusu 450 mm**
- > materiál plast
- > barva bílá

WIRELI

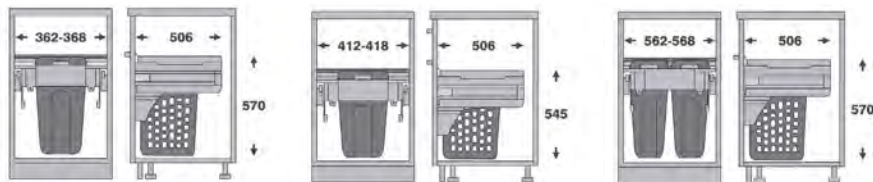


ŠÍŘKA KORPUSU (MM)	OBJEM KOŠE (L)	ROZMĚR KOŠE (MM)	KÓD
450	35	400 x 261 x 552	807444
	48	400 x 346 x 530	807445

#### Prádelní výsuvný koš ELEGANCE

- > **plastový výsuvný** prádelní koš pro spodní skříňky
- > montáž na bočnice výsuvného boxu a do čelních dvířek
- > součástí balení je rám na výklopná dvířka včetně montážní sady
- > k prádelnímu koši je nutno dokoupit výsuvný box WIRELI ELEGANCE 500 mm, kód 671280
- > hloubka koše 506 mm
- > **šířka korpusu 400 / 450 / 600 mm**
- > materiál plast
- > barva bílá, modrá (dle provedení)

WIRELI



ŠÍŘKA KORPUSU (MM)	OBJEM KOŠE (L)	ROZMĚR KOŠE (MM)	BARVA	KÓD
400	35	362 - 368 x 506 x 570	bílá	807446
450	48	412 - 418 x 506 x 545	bílá	807447
600	2 x 35	562 - 568 x 506 x 570	bílá + modrá	807448

dodání do 24 hodin dodání do 5 dní na objednávku / na dotaz



- 1
- 2
- 3
- 4
- 5
- 6
- 7
- 8
- 9
- 10
- 11
- 12
- 13
- 14
- 15



# DŘEZY, BATERIE A KOŠE





# 6

## FRANKE

6.1	Nerezové dřezy .....	248
6.2	Tectonite dřezy .....	254
6.3	Fragranitové dřezy .....	256
6.4	Baterie .....	262
6.5	Odpadkové koše .....	264
6.6	Příslušenství .....	266

## BLANCO

6.7	Nerezové dřezy .....	267
6.8	Silgranitové dřezy .....	272
6.9	Keramické dřezy .....	278
6.10	Baterie .....	279
6.11	Odpadkové koše .....	283

## SINKS

6.12	Nerezové dřezy .....	285
6.13	Granitové dřezy	
	Polyesterové pojivo .....	290
	Akrylátové pojivo .....	291
6.14	Nerezové dřezy se sklem .....	295
6.15	Keramické dřezy .....	295
6.16	Baterie .....	296
6.17	Odpadkové koše .....	298

Závěsy

Výsuvy

Výklopy,  
ramečkyPosuvné  
systémy

Šatna

Dřezy,  
baterie

Úchytky

Drátěný  
programKování pod  
nábytekTechnické  
komponenty

Světla

Kancelářské  
vybaveníStavební  
kováníKování pro  
dveře

Chemie




## 6.1 NEREZOVÉ DŘEZY FRANKE


6 DŘEZY, BATERIE A KOŠE


FRANKE


# NEREZOVÉ DŘEZY FRANKE


Vysoce kvalitní chromniklová ocel je odolná vůči korozi i po porušení povrchu dřezu a vůči vysokým teplotám. Hladký povrch nerezů je antibakteriální, tzn. že zabraňuje usazování bakterií, lehce se čistí a je plně recyklovatelný. Životnost nerezů nepřekonal zatím žádný jiný materiál.


 Vysoce kvalitní chromniklová ocel

 Odolný krátkodobým teplotám až do 550 °C

 Odolný vůči skvrnám

 Odolný vůči UV záření

 100% recyklovatelný

 Hygienicky čistý povrch

### MONTÁŽ DŘEZU:



Horní montáž - dřez se usazuje do otvoru nad pracovní desku




Montáž do roviny - dřez je usazen do roviny s pracovní deskou



Spodní montáž - dřez se usazuje pod pracovní desku

### MATERIÁL DŘEZŮ:



NEREZ



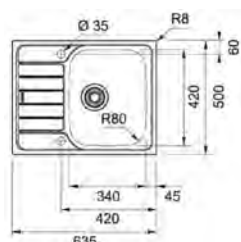
### VÝHODNÉ SETY DŘEZ + BATERIE:

#### Set N76



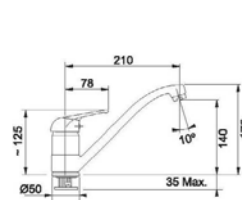
#### DŘEZ SKN 611-63

- > sítkový ventil 3 1/2" s přepadem
- > sifon 6/4" s odbočkou na myčku
- > hloubka: 160 mm
- > spodní skříňka od 450 mm



#### BATERIE FB 250.031

- > tlaková
- > bez sprchy
- > otočná 360°
- > provedení: chrom

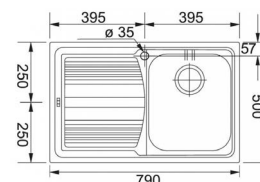


#### Set N54



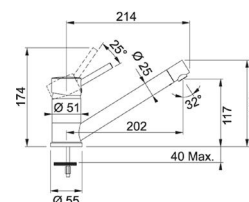
#### DŘEZ LLX 611

- > sítkový ventil 3 1/2" s přepadem
- > sifon pro úsporu místa 6/4" s odbočkou na myčku
- > hloubka: 185 mm
- > otvor pro baterii Ø 35 mm



#### BATERIE FG 7477.031

- > tlaková
- > bez sprchy
- > otočná 360°
- > provedení: chrom



PRODUKT KÓD  
Set N76 801250


PROVEDENÍ KÓD  
Set N54 - odkapová plocha vpravo 551173  
Set N54 - odkapová plocha vlevo 551174

## 6.1 NEREZOVÉ DŘEZY FRANKE

6 DŘEZY, BATERIE A KOŠE

FRANKE

### Box Center BWX 220/620-54-27



**NÁŠ TIP**  
BOX CENTER  
chytré a vysoce  
praktické  
řešení

- > Easy Click sítkový ventil 3 1/2" s přepadem a krytkou ventilu
- > sifon pro úsporu místa 6/4" s odbočkou na myčku
- > hloubka: 200 mm
- > spodní skříňka od 900 mm
- > otvor pro baterii ø 35 mm a Easy Click knoflík ø 35 mm
- > malá vana umístěna vpravo nebo vlevo
- > **součástí dřezu: miska, dřevěná deska, plastová deska, 3 nože vč. dřevěného držáku, odkapávač na nádoby, víko**



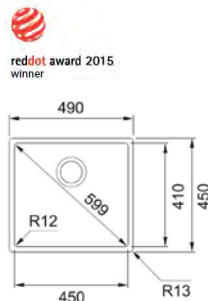
PROVEDENÍ KÓD  
nerez na objednávku



### Box BXX 210/110-45



- > dřez určený pro spodní montáž do žuly a umělých kamenů
- > sítkový ventil 3 1/2" s přepadem
- > sifon pro úsporu místa 6/4" s odbočkou na myčku
- > hloubka: 200 mm
- > spodní skříňka od 500 mm

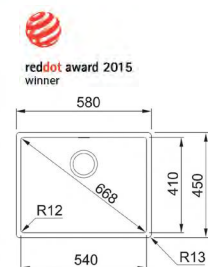


PROVEDENÍ KÓD  
nerez na objednávku

### Box BXX 210/110-54



- > dřez určený pro spodní montáž do žuly a umělých kamenů
- > sítkový ventil 3 1/2" s přepadem
- > sifon pro úsporu místa 6/4" s odbočkou na myčku
- > hloubka: 200 mm
- > spodní skříňka od 600 mm



PROVEDENÍ KÓD  
nerez na objednávku

#### DOPORUČENÉ PRODUKTY

#### Dávkovač saponátu SIMPLE

- > chrom



KÓD  
472652

#### Čisticí pasta TWISTER

- > balení 40 ml



KÓD  
297039

#### EASYSORT 600-2-2

- > spodní skříňka 600 mm



KÓD  
699896

#### EASYSORT 600-3-0

- > spodní skříňka 600 mm



KÓD  
695497

dodání do 24 hodin
  dodání do 5 dní
  na objednávku / na dotaz

dřevotrust®

249

Závěsy

Výsuvy

Výklopy, ramečky

Posuvné systémy

Šatna

Dřezy, baterie

Úchytky

Drátěný program

Kování pod nábytek

Technické komponenty

Světla

Kancelářské vybavení

Stavební kování

Kování pro dveře

Chemie



## 6.1 NEREZOVÉ DŘEZY FRANKE

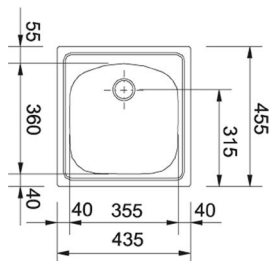
6 DŘEZY, BATERIE A KOŠE

FRANKE

### Eurostar ETN 610



- > gumový špunt
- > ventil 6/4" s přepadem
- > sifon 6/4" s odbočkou na myčku
- > hloubka: 140 mm
- > spodní skříňka od 450 mm

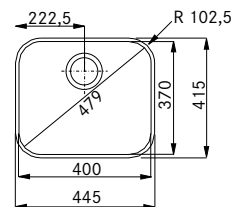


PROVEDENÍ KÓD  
nerez 010509

### Quadrant QAX 610



- > sítkový ventil 3 1/2" s přepadem
- > sifon 6/4" s odbočkou na myčku
- > hloubka: 170 mm
- > spodní skříňka od 500 mm, po úpravě od 450 mm

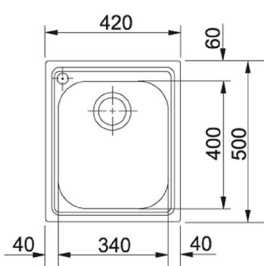


PROVEDENÍ KÓD  
nerez 218463

### Armonia AMX 610



- > sítkový ventil 3 1/2" s přepadem
- > sifon pro úsporu místa 6/4" s odbočkou na myčku
- > hloubka: 190 mm
- > spodní skříňka od 400 mm

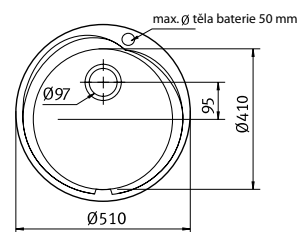


PROVEDENÍ KÓD  
nerez 010536

### Rondo RON 610-41



- > sítkový ventil 3 1/2" s přepadem
- > sifon 6/4" s odbočkou na myčku
- > hloubka: 160 mm
- > spodní skříňka od 500 mm

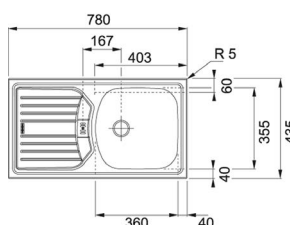


PROVEDENÍ KÓD  
nerez 222198

### Eurostar ETN 614 Nova



- > gumový špunt
- > ventil 6/4" s přepadem
- > sifon 6/4" s odbočkou na myčku
- > hloubka: 140 mm
- > spodní skříňka od 500 mm, po úpravě skříňky i 450 mm

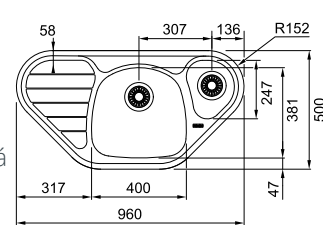


PROVEDENÍ KÓD  
nerez 555027

### Spark SKX 651 E



- > 2x sítkový otočný ventil 3 1/2"
- > sifon pro úsporu místa 6/4" s odbočkou na myčku
- > hloubka: 150 / 80 mm
- > spodní skříňka 900 x 900 mm, nebo 1 050 x 1 050 mm rohová



PROVEDENÍ KÓD  
nerez 804854



## 6.1 NEREZOVÉ DŘEZY FRANKE

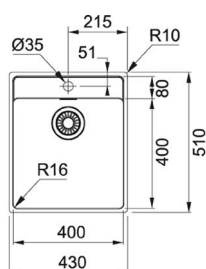
6 DŘEZY, BATERIE A KOŠE

FRANKE

### Maris MRX 210/610-40 TL



- > dřez s plochým okrajem
- > sítkový ventil 3 1/2" s přepadem
- > sifon pro úsporu místa 6/4" s odbočkou na myčku
- > hloubka: 180 mm
- > spodní skříňka od 500 mm

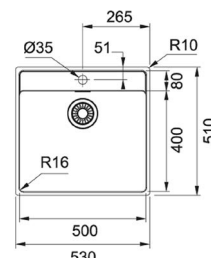


PROVEDENÍ	KÓD
nerez	722948

### Maris MRX 210/610-50 TL



- > dřez s plochým okrajem
- > sítkový ventil 3 1/2" s přepadem
- > sifon pro úsporu místa 6/4" s odbočkou na myčku
- > hloubka: 180 mm
- > spodní skříňka od 600 mm

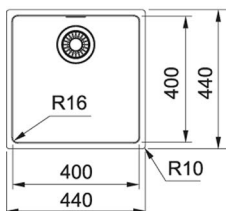


PROVEDENÍ	KÓD
nerez	715974

### Maris MRX 210/610-40



- > dřez s plochým okrajem
- > sítkový ventil 3 1/2" s přepadem
- > sifon pro úsporu místa 6/4" s odbočkou na myčku
- > hloubka: 180 mm
- > spodní skříňka od 500 mm

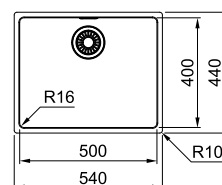


PROVEDENÍ	KÓD
nerez	722947

### Maris MRX 210/610-50



- > dřez s plochým okrajem
- > sítkový ventil 3 1/2" s přepadem
- > sifon pro úsporu místa 6/4" s odbočkou na myčku
- > hloubka: 180 mm
- > spodní skříňka od 600 mm

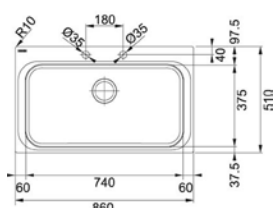


PROVEDENÍ	KÓD
nerez	715599

### Acquario AEX 610



- > sítkový otočný ventil 3 1/2" s přepadem
- > sifon pro úsporu místa 6/4" s odbočkou na myčku
- > hloubka: 220 mm
- > spodní skříňka od 800 mm

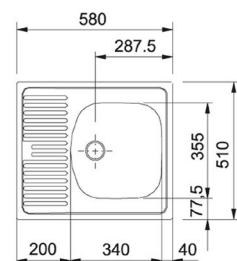


PROVEDENÍ	KÓD
nerez	489470

### Eurostar ETN 611-58



- > gumový špunt
- > ventil 6/4" s přepadem
- > sifon 6/4" s odbočkou na myčku
- > hloubka: 145 mm
- > spodní skříňka od 400 mm



PROVEDENÍ	KÓD
nerez	010533

dodání do 24 hodin 
  dodání do 5 dní 
  na objednávku / na dotaz

dřevotrust®

251

Závěsy

Výsuvy

Výklopy, rámečky

Posuvné systémy

Šatna

Dřezy, baterie

Úchytky

Drátěný program

Kování pod nábytek

Technické komponenty

Světla

Kancelářské vybavení

Stavební kování

Kování pro dveře

Chemie

## 6.1 NEREZOVÉ DŘEZY FRANKE

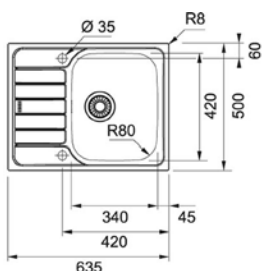
6 DŘEZY, BATERIE A KOŠE

FRANKE

### Spark SKN 611-63



- > sítkový ventil 3 1/2" s přepadem
- > sifon pro úsporu místa 6/4" s odbočkou na myčku
- > hloubka: 160 mm
- > spodní skříňka od 450 mm

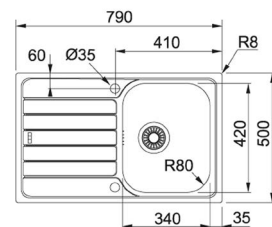


PROVEDENÍ	KÓD
nerez	795952

### Spark SKN 611-79



- > sítkový ventil 3 1/2" s přepadem
- > sifon pro úsporu místa 6/4" s odbočkou na myčku
- > hloubka: 160 mm
- > spodní skříňka od 450 mm

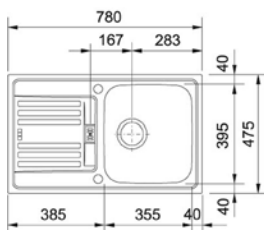


PROVEDENÍ	KÓD
nerez	806970

### Euroform EFN 614-78



- > sítkový ventil 3 1/2" s přepadem
- > sifon 6/4" s odbočkou na myčku
- > hloubka: 150 mm
- > spodní skříňka od 500 mm, po úpravě skříňky i 450 mm

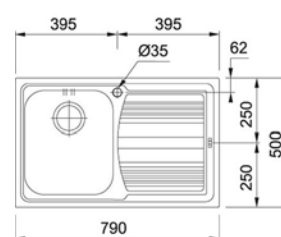


PROVEDENÍ	KÓD
nerez	215435

### Logica LLX 611



- > sítkový ventil 3 1/2" s přepadem
- > sifon 6/4" pro úsporu místa s odbočkou na myčku
- > otvor pro baterii Ø 35 mm
- > hloubka: 185 mm
- > spodní skříňka od 450 mm

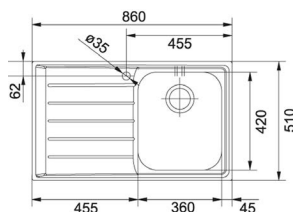


PROVEDENÍ	KÓD
odkapová plocha vpravo	353764
odkapová plocha vlevo	300729

### Neptun NEX 611



- > sítkový ventil 3 1/2" s přepadem
- > sifon pro úsporu místa 6/4" s odbočkou na myčku
- > otvor pro baterii Ø 35 mm
- > hloubka: 200 mm
- > spodní skříňka od 500 mm

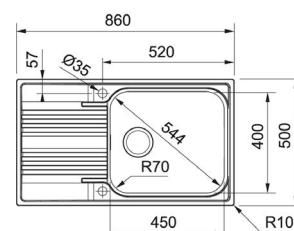


PROVEDENÍ	KÓD
odkapová plocha vpravo	200840
odkapová plocha vlevo	188710

### Smart SRX 611-86 LB



- > sítkový ventil 3 1/2" s přepadem
- > sifon pro úsporu místa 6/4" s odbočkou na myčku
- > hloubka: 180 mm
- > spodní skříňka od 600 mm




PROVEDENÍ	KÓD
nerez	627092

## 6.1 NEREZOVÉ DŘEZY FRANKE

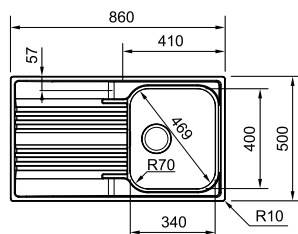
6 DŘEZY, BATERIE A KOŠE

FRANKE

### Smart SRX 611-86



- > sítkový ventil 3 1/2" s přepadem
- > sifon pro úsporu místa 6/4" s odbočkou na myčku
- > hloubka: 180 mm
- > spodní skříňka od 450 mm

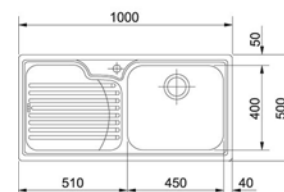


PROVEDENÍ	KÓD
nerez	627091

### Galassia GAX 611



- > sítkový ventil 3 1/2" s přepadem
- > sifon pro úsporu místa 6/4" s odbočkou na myčku
- > otvor pro baterii Ø 35 mm
- > hloubka: 190 mm
- > spodní skříňka od 600 mm

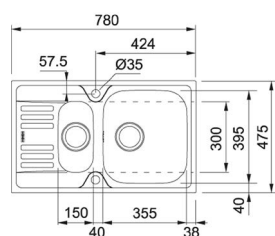


PROVEDENÍ	KÓD
odkopavá plocha vpravo	026702
odkopavá plocha vlevo	010549

### Euroform EFN 651-78



- > sítkový ventil 3 1/2" s přepadem
- > sifon pro úsporu místa 6/4" s odbočkou na myčku
- > hloubka: 150/80 mm
- > spodní skříňka od 600 mm

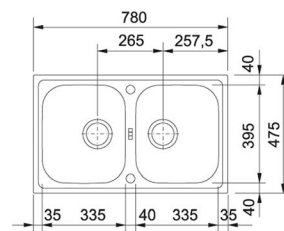


PROVEDENÍ	KÓD
nerez	220496

### Euroform EFN 620-78



- > sítkový ventil 3 1/2" a 3 1/2" s přepadem
- > sifon pro úsporu místa 6/4" s odbočkou na myčku
- > hloubka: 150/150 mm
- > spodní skříňka od 800 mm

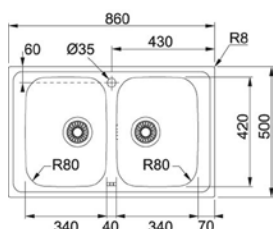


PROVEDENÍ	KÓD
nerez	223826

### Spark SKX 620



- > 2x sítkový ventil 3 1/2" s přepadem
- > sifon pro úsporu místa 6/4" s odbočkou na myčku
- > otvor pro baterii Ø 35 mm
- > hloubka: 160/160 mm
- > spodní skříňka od 800 mm

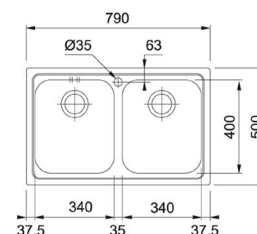


PROVEDENÍ	KÓD
nerez	684889

### Logica LLX 620



- > sítkový ventil 3 1/2" a 3 1/2" s přepadem
- > sifon pro úsporu místa 6/4" s odbočkou na myčku
- > otvor pro baterii Ø 35 mm
- > hloubka: 185/185 mm
- > spodní skříňka od 800 mm



PROVEDENÍ	KÓD
nerez	382918

■ dodání do 24 hodin 
 ■ dodání do 5 dní 
 ■ na objednávku / na dotaz

dřevotrust®

253

Závěsy

Výsuvy

Výklopy, rámečky

Posuvné systémy

Šatna

Dřezy, baterie

Úchytky

Drátěný program

Kování pod nábytek

Technické komponenty

Světla

Kancelářské vybavení

Stavební kování

Kování pro dveře

Chemie



## 6.2 TECTONITE® DŘEZY FRANKE

6 DŘEZY, BATERIE A KOŠE

FRANKE

### TECTONITE® DŘEZY FRANKE

Tectonite® je lehký, pevný, odolný a flexibilní materiál pro novou generaci dřezů. Je vyroben ze 100% syntetického materiálu, tzv. SMC, dosud používaného především v automobilovém průmyslu pro výrobu komponentů podléhajících těžkému opotřebení. Speciální povrch s příměsí skelných vláken (18 %) zajišťuje jeho odolnost a pevnost při použití v kuchyni. Odolá krátkodobé vysoké teplotě až 300 °C (10 - 15 vteřin), usazování nečistot, poškrábání, chemikáliím a kyselinám obsaženým v potravinách a v čisticích prostředcích používaných v kuchyni.



Neztrácí barvu



Odolný krátkodobým teplotám až do 300 °C (10 - 15 vteřin)



Odolný vůči skvrnám



Odolný vůči poškrábání



Odolný vůči nárazu




Odolný vůči UV záření

#### MONTÁŽ DŘEZU:




Horní montáž - dřež se usazuje do otvoru nad pracovní desku


#### BAREVNÉ PROVEDENÍ DŘEZŮ:




ČERNÁ



ŠEDÁ



BÍLÁ



KRÉMOVÁ



KÁVOVÁ



VULCAN



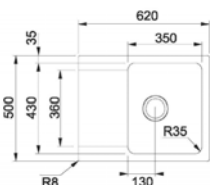
#### VÝHODNÉ SETY DŘEZ + BATERIE:

##### Set T29 černá



##### DŘEZ OID 611-62

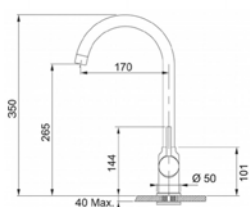
- > síťový ventil 3 1/2" s přepadem
- > sifon pro úsporu místa 6/4" s odbočkou na myčku
- > hloubka 180 mm
- > spodní skříňka od 450 mm



PRODUKT KÓD  
Set T29Č 551153

##### BATERIE FP 9000.099

- > tlaková
- > bez sprchy
- > otočná 360°

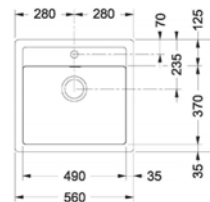


##### Set T25 černá



##### DŘEZ SID 610

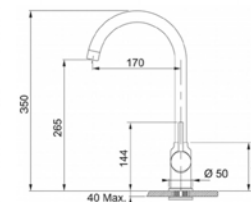
- > síťový ventil 3 1/2" s přepadem
- > sifon pro úsporu místa 6/4" s odbočkou na myčku
- > hloubka 180 mm
- > otvor pro baterii Ø 35 mm
- > spodní skříňka od 600 mm



PRODUKT KÓD  
Set T25Č 551145

##### BATERIE FP 9000.099

- > tlaková
- > bez sprchy
- > otočná 360°



## 6.2 TECTONITE® DŘEZY FRANKE

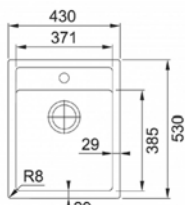
6 DŘEZY, BATERIE A KOŠE

FRANKE

### Sirius SID 610-40



- > sítkový ventil 3 1/2" s přepadem
- > sifon pro úsporu místa 6/4" s odbočkou na myčku
- > otvor pro baterii Ø 35 mm
- > hloubka: 200 mm
- > spodní skříňka od 450 mm



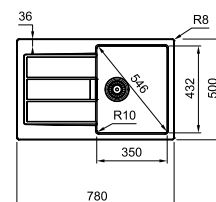
PROVEDENÍ	KÓD
bílá	695383
černá	693690
kávová	695385

PROVEDENÍ	KÓD
krémová	689041
šedá	689038
vulcan	689039

### Sirius S2D 611-78



- > sítkový ventil 3 1/2" s přepadem
- > sifon pro úsporu místa 6/4" s odbočkou na myčku
- > hloubka: 200 mm
- > spodní skříňka od 500 mm
- > **montáž pomocí přchytek Fast-fix**



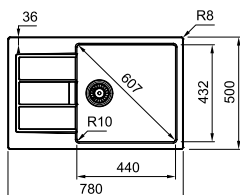
PROVEDENÍ	KÓD
bílá	472584
černá	362124
kávová	362123

PROVEDENÍ	KÓD
krémová	685454
šedá	688333
vulcan	691827

### Sirius S2D 611-78 XL



- > sítkový ventil 3 1/2" s přepadem
- > sifon pro úsporu místa 6/4" s odbočkou na myčku
- > hloubka: 200 mm
- > spodní skříňka od 600 mm
- > **montáž pomocí přchytek Fast-fix**



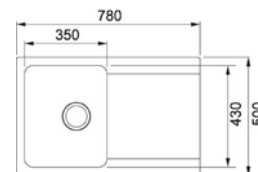
PROVEDENÍ	KÓD
bílá	689046
černá	688602
kávová	800548

PROVEDENÍ	KÓD
krémová	689049
šedá	686902
vulcan	689050

### Orion OID 611-78



- > sítkový ventil 3 1/2" s přepadem
- > sifon pro úsporu místa 6/4" s odbočkou na myčku
- > hloubka: 180 mm
- > spodní skříňka od 450 mm



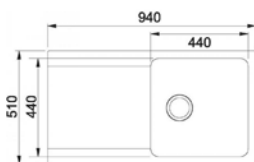
PROVEDENÍ	KÓD
bílá	489273
černá	473676
kávová	504506

PROVEDENÍ	KÓD
krémová	627106
šedá	627104
vulcan	627105

### Orion OID 611



- > sítkový ventil 3 1/2" s přepadem
- > sifon pro úsporu místa 6/4" s odbočkou na myčku
- > hloubka: 190 mm
- > spodní skříňka od 600 mm



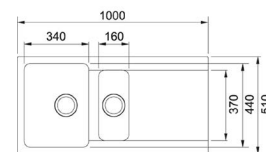
PROVEDENÍ	KÓD
bílá	474718
černá	502786
kávová	519115

PROVEDENÍ	KÓD
krémová	801308
šedá	687381
vulcan	666866

### Orion OID 651



- > sítkový ventil 3 1/2" s přepadem
- > sifon pro úsporu místa 6/4" s odbočkou na myčku
- > hloubka: 190/140 mm
- > spodní skříňka od 600 mm



PROVEDENÍ	KÓD
bílá	493744
černá	518783
kávová	511255

PROVEDENÍ	KÓD
krémová	652571
šedá	652572
vulcan	647781

dodání do 24 hodin
  dodání do 5 dní
  na objednávku / na dotaz

dřevotrust®

255

Závěsy

Výsuvy

Výklopy, rámečky

Posuvné systémy

Šatna

Dřezy, baterie

Úchytky

Drátěný program

Kování pod nábytek

Technické komponenty

Světla

Kancelářské vybavení

Stavební kování

Kování pro dveře

Chemie

## 6.3 FRAGRANITOVÉ DŘEZY FRANKE

6 DŘEZY, BATERIE A KOŠE

**FRANKE**

# DŘEZY FRAGRANIT FRANKE

Materiál Fraganit (Fragranit DuraKleen® PLUS) je kombinace 80 % žuly a 20 % akrylátové polymerové pryskyřice. Neztrácí barvu, odolá krátkodobým teplotám až do 280 °C (10 - 15 vteřin), je odolný vůči skvrnám, ulpívání nečistot a poškrábání. Tento materiál je zdokonalený o antibakteriální úpravu Sanitized®, která pomáhá udržovat povrch dřezu hygienicky čistý a chrání jej před bakteriemi a mikroby po dobu mezi běžným čištěním.

### BAREVNÉ PŘEVEDENÍ DŘEZŮ:



### MONTÁŽ DŘEZU:



Horní montáž - dřez se usazuje do otvoru nad pracovní desku



Spodní montáž - dřez se usazuje pod pracovní desku



Neztrácí barvu



Odolný krátkodobým teplotám až do 280 °C (10 - 15 vteřin)



Odolný vůči skvrnám



Odolný vůči poškrábání



Odolný vůči nárazu




Odolný vůči UV záření



Hygienicky čistý povrch - Sanitized®

### SANITIZED®

Kuchyně je kritickým místem pro šíření bakterií, a její údržba proto vyžaduje zvláštní pozornost. Na nechráněném povrchu se mohou bakterie množit a mají tak negativní vliv na hygienu. Antibakteriální úprava Sanitized® uchovává fraganitové dřez v čistotě a poskytuje trvalou ochranu. Nenahrazuje běžné čištění, ale pomáhá udržovat povrch bez bakterií. Testy prokázaly, že Sanitized® snižuje výskyt bakterií a mikrobu až o 99 %.



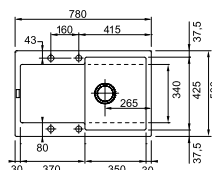
### VÝHODNÉ SETY DŘEZ + BATERIE:

#### Set G39 onyx



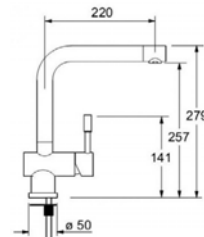
#### DŘEZ MRG 611

- > sítkový ventil 3 1/2" s přepadem
- > sifon pro úsporu místa 6/4" s odbočkou na myčku
- > hloubka 200 mm
- > spodní skříňka od 450 mm




#### BATERIE SAMOA

- > tlaková
- > bez sprchy
- > otočná 360°
- > provedení: chrom



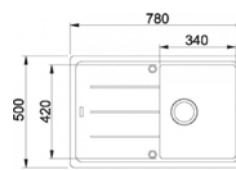
PRODUKT KÓD  
Set G39 onyx 521720

#### Set G67 sahara



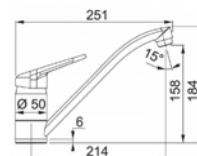
#### DŘEZ Basis BFG 611-78

- > sítkový ventil 3 1/2" s přepadem
- > sifon pro úsporu místa 6/4" s odbočkou na myčku
- > hloubka 200 mm
- > spodní skříňka od 450 mm



#### BATERIE FC 9541.031

- > tlaková
- > bez sprchy
- > otočná 360°
- > provedení: chrom



PRODUKT KÓD  
Set G67 sahara 550934



## 6.3 FRAGRANITOVÉ DŘEZY FRANKE

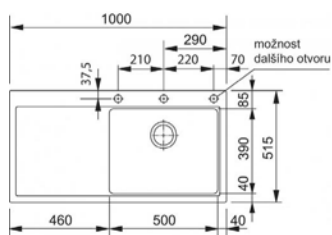
6 DŘEZY, BATERIE A KOŠE

FRANKE

### Mythos MTG 611/7



- > Easy Click sítkový ventil 3 1/2" s přepadem
- > sifon pro úsporu místa 6/4" s odbočkou na myčku
- > hloubka: 200 mm
- > spodní skříňka od 600 mm
- > **3 místa pro vyvrtání otvoru**
- > **součástí dřezu: miska**
- > **k dřezu si můžete doobjednat** posuvnou přípravnou desku a koš
- > odkapová plocha vlevo nebo vpravo

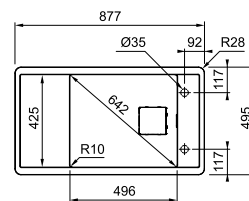



PROVEDENÍ	KÓD
bílá led	na objednávku
onyx	
pískový melír	
šedý kámen	

### Fresno FSG 611-88



- > Easy Click sítkový ventil 3 1/2" s přepadem
- > sifon pro úsporu místa 6/4" s odbočkou na myčku
- > hloubka: 195 mm
- > spodní skříňka od 60 mm
- > otvor pro baterii Ø 35 mm a Easy Click knoflík Ø 35 mm
- > **součástí dřezu: rolovací rošt na odkap. plochu**

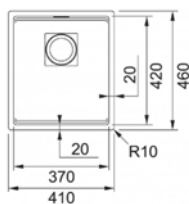


PROVEDENÍ	KÓD
onyx	na objednávku

### Kubus KNG 110-37



- > **dřez určený pro spodní montáž do žuly nebo umělých kamenů**
- > Easy Click sítkový ventil 3 1/2" s přepadem
- > hloubka: 200 mm
- > spodní skříňka od 600 mm
- > dřez je bez sifonu
- > **k dřezu si můžete doobjednat** misku, přípravnou desku a rolovací rošt

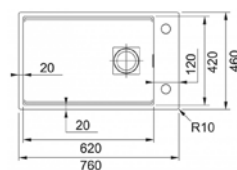


PROVEDENÍ	KÓD
bílá led	na objednávku
onyx	
šedý kámen	

### Kubus KNG 110-62



- > **dřez určený pro spodní montáž do žuly nebo umělých kamenů**
- > Easy Click sítkový ventil 3 1/2" s přepadem
- > hloubka: 200 mm
- > spodní skříňka od 800 mm
- > dřez je bez sifonu
- > **k dřezu si můžete doobjednat** misku, přípravnou desku a rolovací rošt



PROVEDENÍ	KÓD
bílá led	na objednávku
onyx	
šedý kámen	

### DOPORUČENÉ PRODUKTY

#### Dávkovač saponátu SIMPLE

- > chrom



KÓD  
472652

#### Fréza do fragranitových dřezů

- > Ø 35 mm



KÓD  
708704

#### EASYSORT 600-2-2

- > spodní skříňka 600 mm



KÓD  
699896

#### EASYSORT 600-3-0

- > spodní skříňka 600 mm



KÓD  
695497

■ dodání do 24 hodin 
 ■ dodání do 5 dní 
 ■ na objednávku / na dotaz

dřevotrust®

257

Závěsy

Výsuvy

Výklopy, rámečky

Posuvné systémy

Šatna

Dřezy, baterie

Úchytky

Drátěný program

Kování pod nábytek

Technické komponenty

Světla

Kancelářské vybavení

Stavební kování

Kování pro dveře

Chemie

## 6.3 FRAGRANITOVÉ DŘEZY FRANKE

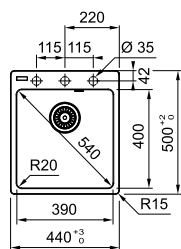
6 DŘEZY, BATERIE A KOŠE

FRANKE

### Centro CNG 610-39



- > dostupné od ledna 2021
- > sítkový ventil 3 1/2" s přepadem
- > sifon pro úsporu místa 6/4" s odbočkou na myčku
- > hloubka: 200 mm
- > spodní skříňka od 450 mm
- > **3 místa pro vyvrtání otvoru**
- > montáž pomocí příchytek Fast-fix

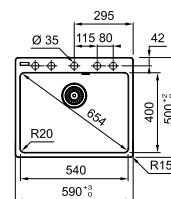


PROVEDENÍ	KÓD	PROVEDENÍ	KÓD
bílá led	810466	sahara	810468
onyx	810467	šedý kámen	810469
pískový melír	810470		

### Centro CNG 610-54



- > dostupné od ledna 2021
- > sítkový ventil 3 1/2" s přepadem
- > sifon pro úsporu místa 6/4" s odbočkou na myčku
- > hloubka: 200 mm
- > spodní skříňka od 600 mm
- > **5 míst pro vyvrtání otvoru**
- > montáž pomocí příchytek Fast-fix

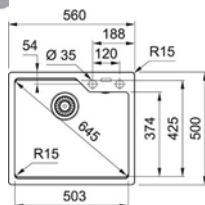


PROVEDENÍ	KÓD	PROVEDENÍ	KÓD
bílá led	810471	sahara	810473
onyx	810472	šedý kámen	810474
pískový melír	810475		

### Urban UBG 610-56



- > sítkový ventil 3 1/2" s přepadem
- > sifon pro úsporu místa 6/4" s odbočkou na myčku
- > hloubka: 230 mm
- > spodní skříňka od 600 mm
- > **2 místa pro vyvrtání otvoru**
- > montáž pomocí příchytek Fast-fix

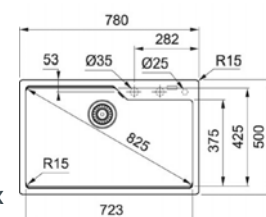


PROVEDENÍ	KÓD	PROVEDENÍ	KÓD
bílá led	759352	sahara	759354
onyx	759349	šedý kámen	759351
pískový melír	759355		

### Urban UBG 610-78



- > sítkový ventil 3 1/2" s přepadem
- > sifon pro úsporu místa 6/4" s odbočkou na myčku
- > hloubka: 230 mm
- > spodní skříňka od 800 mm
- > **3 místa pro vyvrtání otvoru**
- > montáž pomocí příchytek Fast-fix

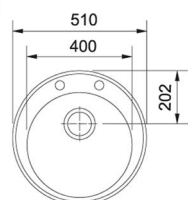


PROVEDENÍ	KÓD	PROVEDENÍ	KÓD
bílá led	759360	sahara	759359
onyx	759358		
šedý kámen	759359		

### Rondo ROG 610



- > sítkový ventil 3 1/2" s přepadem
- > sifon pro úsporu místa 6/4" s odbočkou na myčku
- > otvor pro baterii Ø 35 mm
- > hloubka: 195 mm
- > spodní skříňka od 450 mm

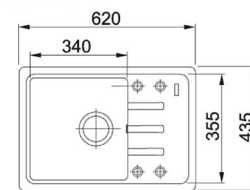


PROVEDENÍ	KÓD	PROVEDENÍ	KÓD
bílá led	314961	sahara	240241
onyx	519095	šedý kámen	046267
pískový melír	132598		

### Malta BSG 611-62



- > sítkový ventil 3 1/2" s přepadem
- > sifon pro úsporu místa 6/4" s odbočkou na myčku
- > hloubka: 200 mm
- > spodní skříňka od 450 mm
- > **4 místa pro vyvrtání otvoru**



PROVEDENÍ	KÓD	PROVEDENÍ	KÓD
bílá led	667804	sahara	627097
onyx	627095	šedý kámen	627096
pískový melír	667809		

## 6.3 FRAGRANITOVÉ DŘEZY FRANKE

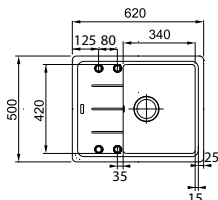
6 DŘEZY, BATERIE A KOŠE

FRANKE

### Basis BFG 611-62



- › sítkový ventil 3 1/2" s přepadem
- › sifon pro úsporu místa 6/4" s odbočkou na myčku
- › hloubka: 200 mm
- › spodní skříňka od 450 mm
- › **4 místa pro vyvrtání otvoru**



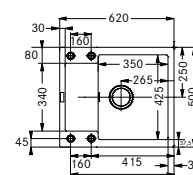
PROVEDENÍ	KÓD
bílá led	472547
onyx	472548
pískový melír	472549

PROVEDENÍ	KÓD
sahara	472550
šedý kámen	472552

### Maris MRG 611-62



- › sítkový ventil 3 1/2" s přepadem
- › sifon pro úsporu místa 6/4" s odbočkou na myčku
- › hloubka: 200 mm
- › spodní skříňka od 450 mm
- › **4 místa pro vyvrtání otvoru**



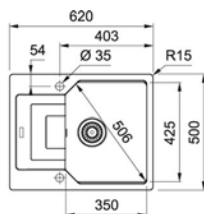
PROVEDENÍ	KÓD
bílá led	382920
onyx	382922
pískový melír	382919

PROVEDENÍ	KÓD
sahara	365936
šedý kámen	382921

### Urban UBG 611-62



- › sítkový ventil 3 1/2" s přepadem
- › sifon pro úsporu místa 6/4" s odbočkou na myčku
- › hloubka: 220 mm
- › spodní skříňka od 450 mm
- › **2 místa pro vyvrtání otvoru**
- › **montáž pomocí příchytek Fast-fix**



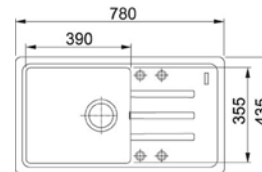
PROVEDENÍ	KÓD
bílá led	759365
onyx	759362
pískový melír	759368

PROVEDENÍ	KÓD
sahara	759367
šedý kámen	759364

### Malta BSG 611-78/39



- › sítkový ventil 3 1/2" s přepadem
- › sifon pro úsporu místa 6/4" s odbočkou na myčku
- › hloubka: 200 mm
- › spodní skříňka od 500 mm
- › **4 místa pro vyvrtání otvoru**



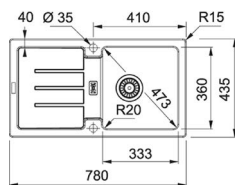
PROVEDENÍ	KÓD
bílá led	663955
onyx	627098
pískový melír	667716

PROVEDENÍ	KÓD
sahara	627100
šedý kámen	627099

### Strata STG 614-78



- › sítkový ventil 3 1/2" s přepadem
- › sifon pro úsporu místa 6/4" s odbočkou na myčku
- › hloubka: 165 mm
- › spodní skříňka od 500 mm, po úpravě 450 mm
- › **2 místa pro vyvrtání otvoru**



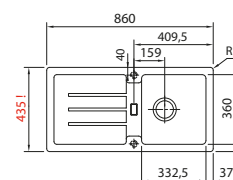
PROVEDENÍ	KÓD
bílá led	754160
onyx	768918
pískový melír	796573

PROVEDENÍ	KÓD
sahara	551322
šedý kámen	718529

### Strata STG 614



- › sítkový ventil 3 1/2" s přepadem
- › sifon pro úsporu místa 6/4" s odbočkou na myčku
- › hloubka: 165 mm
- › spodní skříňka od 500 mm, po úpravě 450 mm
- › **2 místa pro vyvrtání otvoru**



PROVEDENÍ	KÓD
bílá led	420594
onyx	493573
pískový melír	499465

PROVEDENÍ	KÓD
sahara	493829
šedý kámen	474561

dodání do 24 hodin
  dodání do 5 dní
  na objednávku / na dotaz

dřevotrust®

259

Závěsy

Výsuvy

Výklopy, rámečky

Posuvné systémy

Šatna

Dřezy, baterie

Úchytky

Drátěný program

Kování pod nábytek

Technické komponenty

Světla

Kancelářské vybavení

Stavební kování

Kování pro dveře

Chemie




## 6.3 FRAGRANITOVÉ DŘEZY FRANKE

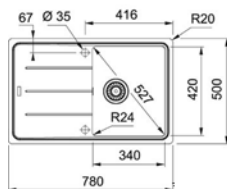
6 DŘEZY, BATERIE A KOŠE

FRANKE

### Basis BFG 611-78



- › sítkový ventil 3 1/2" s přepadem
- › sifon pro úsporu místa 6/4" s odbočkou na myčku
- › hloubka: 200 mm
- › spodní skříňka od 450 mm
- › **2 místa pro vyvrtání otvoru**



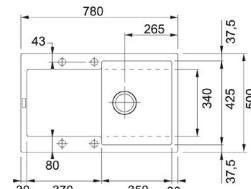
PROVEDENÍ	KÓD
bílá led	<b>472556</b>
onyx	<b>472557</b>
pískový melír	<b>472558</b>

PROVEDENÍ	KÓD
sahara	<b>472559</b>
šedý kámen	<b>472561</b>

### Maris MRG 611



- › sítkový ventil 3 1/2" s přepadem
- › sifon pro úsporu místa 6/4" s odbočkou na myčku
- › hloubka: 200 mm
- › spodní skříňka od 450 mm
- › **2 místa pro vyvrtání otvoru**



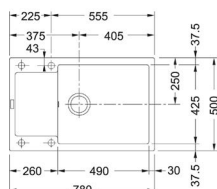
PROVEDENÍ	KÓD
bílá led	<b>315608</b>
onyx	<b>382861</b>
pískový melír	<b>346959</b>

PROVEDENÍ	KÓD
sahara	<b>348066</b>
šedý kámen	<b>282932</b>

### Maris MRG 611-78 BB




- › sítkový ventil 3 1/2" s přepadem
- › sifon pro úsporu místa 6/4" s odbočkou na myčku
- › hloubka: 200 mm
- › spodní skříňka od 600 mm
- › **4 místa pro vyvrtání otvoru**



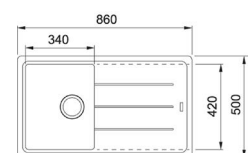
PROVEDENÍ	KÓD
bílá led	<b>646691</b>
onyx	<b>569915</b>
pískový melír	<b>646692</b>

PROVEDENÍ	KÓD
sahara	<b>571411</b>
šedý kámen	<b>646688</b>

### Basis BFG 611-86



- › sítkový ventil 3 1/2" s přepadem
- › sifon pro úsporu místa 6/4" s odbočkou na myčku
- › hloubka: 200 mm
- › spodní skříňka od 450 mm
- › **2 místa pro vyvrtání otvoru**



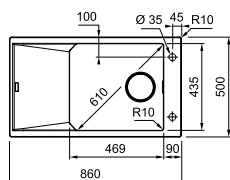
PROVEDENÍ	KÓD
bílá led	<b>691855</b>
onyx	<b>691858</b>
pískový melír	<b>689027</b>

PROVEDENÍ	KÓD
sahara	<b>691859</b>
šedý kámen	<b>691860</b>

### FX FXG 611-86



- › sítkový ventil 3 1/2" s přepadem
- › sifon pro úsporu místa 6/4" s odbočkou na myčku
- › hloubka: 200 mm
- › spodní skříňka od 600 mm
- › **2 místa pro vyvrtání otvoru**



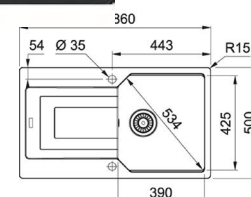
PROVEDENÍ	KÓD
bílá led	<b>722957</b>
onyx	<b>722958</b>
pískový melír	<b>722959</b>

PROVEDENÍ	KÓD
sahara	<b>722960</b>
šedý kámen	<b>722961</b>

### Urban UBG 611-86



- › sítkový ventil 3 1/2" s přepadem
- › sifon pro úsporu místa 6/4" s odbočkou na myčku
- › hloubka: 220 mm
- › spodní skříňka od 500 mm
- › **2 místa pro vyvrtání otvoru**



PROVEDENÍ	KÓD
bílá led	<b>759373</b>
onyx	<b>759371</b>
pískový melír	<b>759376</b>

PROVEDENÍ	KÓD
sahara	<b>759375</b>
šedý kámen	<b>759084</b>

## 6.3 FRAGRANITOVÉ DŘEZY FRANKE

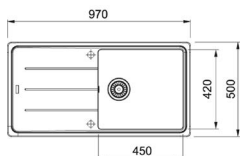
6 DŘEZY, BATERIE A KOŠE

**FRANKE**

### Basis BFG 611



- › sítkový ventil 3 1/2" s přepadem
- › sifon pro úsporu místa 6/4" s odbočkou na myčku
- › hloubka: 200 mm
- › spodní skříňka od 600 mm
- › **2 místa pro vyvrtání otvoru**



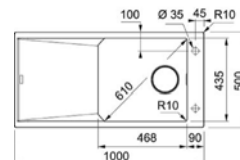
PROVEDENÍ	KÓD
bílá led	<b>472565</b>
onyx	<b>472566</b>
pískový melír	<b>472567</b>

PROVEDENÍ	KÓD
sahara	<b>472568</b>
šedý kámen	<b>472570</b>

### FX FXG 611-100



- › sítkový ventil 3 1/2" s přepadem
- › sifon pro úsporu místa 6/4" s odbočkou na myčku
- › hloubka: 200 mm
- › spodní skříňka od 600 mm
- › **2 místa pro vyvrtání otvoru**



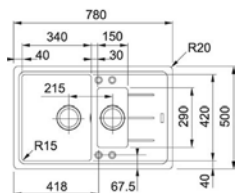
PROVEDENÍ	KÓD
bílá led	<b>801323</b>
onyx	<b>742614</b>
pískový melír	<b>801346</b>

PROVEDENÍ	KÓD
sahara	<b>801352</b>
šedý kámen	<b>772151</b>

### Basis BFG 651-78



- › sítkový ventil 3 1/2" s přepadem
- › sifon pro úsporu místa 6/4" s odbočkou na myčku
- › hloubka: 200/100 mm
- › spodní skříňka od 600 mm
- › **4 místa pro vyvrtání otvoru**



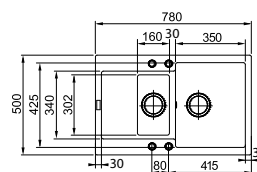
PROVEDENÍ	KÓD
bílá led	<b>472574</b>
onyx	<b>472575</b>
pískový melír	<b>472576</b>

PROVEDENÍ	KÓD
sahara	<b>472577</b>
šedý kámen	<b>472579</b>

### Maris MRG 651-78



- › sítkový ventil 3 1/2" s přepadem
- › sifon pro úsporu místa 6/4" s odbočkou na myčku
- › hloubka: 200/130 mm
- › spodní skříňka od 600 mm
- › **4 místa pro vyvrtání otvoru**



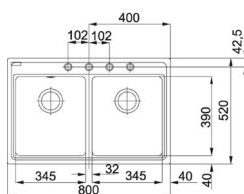
PROVEDENÍ	KÓD
bílá led	<b>382927</b>
onyx	<b>382931</b>
pískový melír	<b>382924</b>

PROVEDENÍ	KÓD
sahara	<b>382928</b>
šedý kámen	<b>382930</b>

### Maris MRG 620



- › sítkový ventil 3 1/2" s přepadem
- › sifon pro úsporu místa 6/4" s odbočkou na myčku
- › hloubka: 200/200 mm
- › spodní skříňka od 900 mm
- › **4 místa pro vyvrtání otvoru**

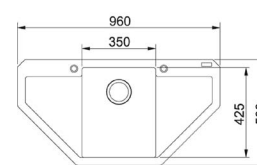


PROVEDENÍ	KÓD
bílá led	<b>801367</b>
onyx	<b>763783</b>
šedý kámen	<b>801368</b>

### Maris MRG 612 E



- › sítkový ventil 3 1/2" s přepadem
- › sifon pro úsporu místa 6/4" s odbočkou na myčku
- › hloubka: 200 mm
- › spodní skříňka 900 x 900 mm nebo 1 050 x 1 050 mm rohová
- › **2 místa pro vyvrtání otvoru**



PROVEDENÍ	KÓD
bílá led	<b>382936</b>
onyx	<b>382940</b>
pískový melír	<b>382933</b>

PROVEDENÍ	KÓD
sahara	<b>382937</b>
šedý kámen	<b>382939</b>

■ dodání do 24 hodin 
 ■ dodání do 5 dní 
 ■ na objednávku / na dotaz

**dřevotrust®**

261

Závěsy

Výsuvy

Výklopy, rámečky

Posuvné systémy

Šatna

Dřezy, baterie

Úchytky

Drátěný program

Kování pod nábytek

Technické komponenty

Světla

Kancelářské vybavení

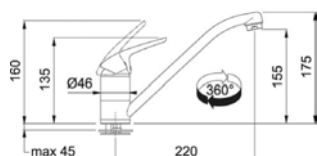
Stavební kování

Kování pro dveře

Chemie

## BATERIE

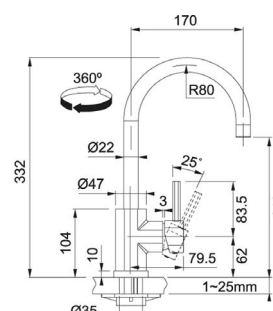
FN 0641 ECO



- > páková směšovací
- > tlaková, bez sprchy
- > keramická kartuš
- > pro montážní otvor Ø 35 mm
- > 2 polohy páčky = 50 % úspora vody

PROVEDENÍ	KÓD
chrom	686990

FC 650



- > páková směšovací
- > tlaková, bez sprchy
- > keramická kartuš
- > pro montážní otvor Ø 35 mm

PROVEDENÍ	KÓD
chrom	346645

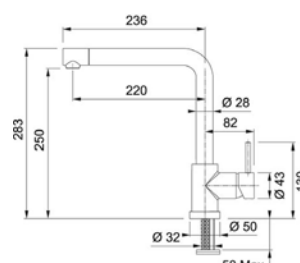
FN 0642 ECO



- > páková směšovací
- > tlaková, s vyťahovací koncovkou, s regulací sprcha / proud
- > keramická kartuš
- > pro montážní otvor Ø 35 mm
- > 2 polohy páčky = 50 % úspora vody

PROVEDENÍ	KÓD
chrom	687164

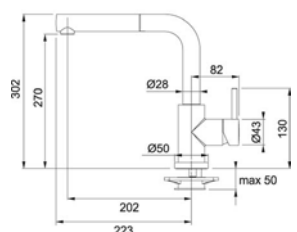
FN 0143



- > páková směšovací
- > tlaková, bez sprchy
- > keramická kartuš
- > pro montážní otvor Ø 35 mm

PROVEDENÍ	KÓD
chrom	312554

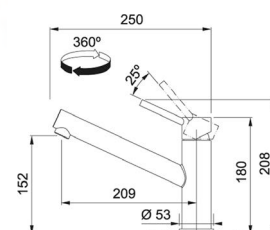
FN 0147



- > páková směšovací
- > tlaková, s vyťahovací koncovkou
- > keramická kartuš
- > pro montážní otvor Ø 35 mm

PROVEDENÍ	KÓD
chrom	315591

FC 9290 ORBIT



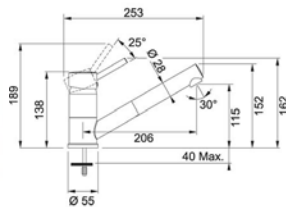
- > páková směšovací
- > tlaková, bez sprchy
- > keramická kartuš
- > pro montážní otvor Ø 35 mm

PROVEDENÍ	KÓD
celonerez	759767



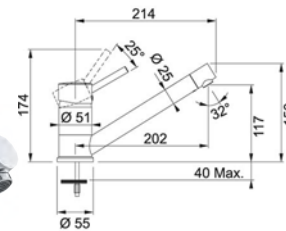
**FG 7486**

120°



**FG 7477**

360°



- > páková směšovací
- > tlaková
- > s vyťahovací koncovkou
- > keramická kartuš
- > pro montážní otvor Ø 35 mm

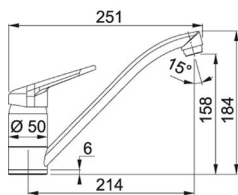
PROVEDENÍ	KÓD
chrom	565805
chrom / bílá led	697368
chrom / onyx	640244
chrom / šedý kámen	699778

- > páková směšovací
- > tlaková
- > bez sprchy
- > keramická kartuš
- > pro montážní otvor Ø 35 mm

PROVEDENÍ	KÓD
chrom	627728
chrom / bílá led	686450
chrom / onyx	657086
chrom / pískový melír	626597
chrom / šedý kámen	741364

**FC 9541**

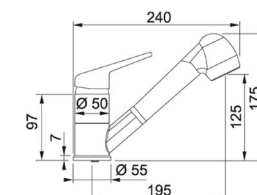
360°



- > páková směšovací
- > tlaková, bez sprchy
- > keramická kartuš
- > pro montážní otvor Ø 35 mm

PROVEDENÍ	KÓD
chrom	686499
bílá led	689077
onyx	689074
pískový melír	689079
sahara	689078
šedý kámen	689076

- > páková směšovací
- > tlaková, s vyťahovací koncovkou, s regulací sprcha/proud
- > keramická kartuš
- > pro montážní otvor Ø 35 mm



**FC 9547**

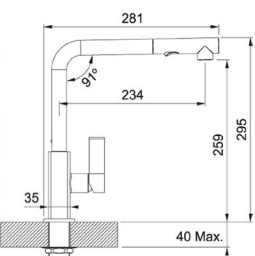
110°



PROVEDENÍ	KÓD
chrom	689060
bílá led	688559
onyx	689062
pískový melír	689064
sahara	689065
šedý kámen	689066

**FG 0392**

110°



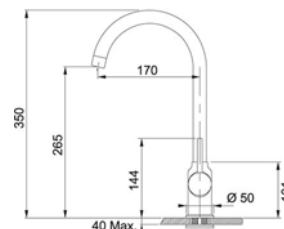
- > páková směšovací
- > tlaková
- > s vyťahovací koncovkou, s regulací sprcha/proud
- > keramická kartuš
- > pro montážní otvor Ø 35 mm

PROVEDENÍ	KÓD
chrom	758070
chrom / bílá led	804694
chrom / onyx	738865
chrom / pískový melír	804695
chrom / sahara	804696
chrom / šedý kámen	723968

- > páková směšovací
- > tlaková
- > bez sprchy
- > keramická kartuš
- > pro montážní otvor Ø 35 mm

**FP 9000**

360°



PROVEDENÍ	KÓD
bílá led	751150
onyx	714790
pískový melír	743415
sahara	719362
šedý kámen	722255

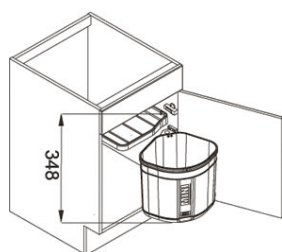
## 6.5 ODPADKOVÉ KOŠE FRANKE

6 DŘEZY, BATERIE A KOŠE

FRANKE

### ODPADKOVÉ KOŠE

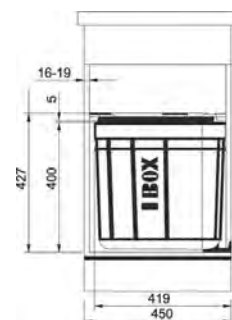
#### MINI



- > montážní výška: 348 mm
- > nutný úhel pro otevření dvířek 110°
- > objem nádoby: 17,5 l
- > spodní skříňka od 400 mm

PROVEDENÍ	KÓD
na dvířka	<b>352913</b>

#### SOLO



- > montážní výška: 427 mm
- > uhlíkový filtr proti zápachu
- > upínací rám pro sáčky
- > objem nádoby: 40 l

PROVEDENÍ	ŠÍŘKA SKŘÍŇKY (MM)	KÓD
	450	<b>288636</b>
na dvířka	500	<b>690169</b>
	600	<b>285120</b>

#### CUBE



CUBE 30



CUBE 40



CUBE 50



CUBE rohový

- > koš určený k montáži do skříňky s dvířky (na závěsech)
- > montáž do dna skříňky
- > provedení: ruční výsuv (koš není spojený s dvířky skříňky)
- > součástí rohového provedení jsou také dva postranní koše

PRODUKT	OBJEM NÁDOB (L)	MONT. VÝŠKA (MM)	ŠÍŘKA SKŘÍŇKY (MM)	KÓD
CUBE 30	2x 15	433	300	<b>168250</b>
	1x 20, 1x 10			<b>205883</b>
CUBE 40	2x 14	348	400	<b>174014</b>
CUBE 50	1x 14, 1x 18	345	500	<b>276621</b>
	1x 14, 2x 8			<b>220812</b>
CUBE rohový	2x 18	335	900 x 900	<b>214477</b>
	1x 18, 2x 8			<b>222224</b>

#### GARBO



GARBO 45-2



GARBO 50-3



GARBO 60-2



GARBO 60-3



GARBO 60-4

- > koš určený k montáži na dvířka
- > součástí koše je plnovýsuv s tlumením, který zajišťuje tichý dojezd
- > kovová police nad košem je součástí balení
- > provedení: čelní výsuv
- > montážní výška: 375 mm

PRODUKT	OBJEM NÁDOB (L)	ŠÍŘKA SKŘÍŇKY (MM)	KÓD
GARBO 45-2	1x 12, 1x 18	450	<b>418372</b>
GARBO 50-3	2x 12, 1x 8	500	<b>413315</b>
GARBO 60-2	2x 18	600	<b>503994</b>
GARBO 60-3	1x 12, 1x 18, 1x 8	600	<b>423342</b>
GARBO 60-4	2x 12, 2x 8	600	<b>414114</b>

## 6.5 ODPADKOVÉ KOŠE FRANKE

6 DŘEZY, BATERIE A KOŠE

FRANKE

### EASYSORT



EASYSORT 450-1-2



EASYSORT 450-2-0



EASYSORT 600-2-2



EASYSORT 600-3-0

- > koše se vkládají do zásuvky s plnovýsuvem, který je osazen podélným relingem nebo vysokou bočnicí
- > doporučujeme plnovýsuvy Blum nebo Hettich
- > montážní výška: 324 mm

PRODUKT	OBJEM NÁDOB (L)	ŠÍŘKA SKŘÍŇKY (MM)	KÓD
EASYSORT 450-1-2	1x 14,5, 2x 7,5	450	<b>700419</b>
EASYSORT 450-2-0	2x 14,5	450	<b>695075</b>
EASYSORT 600-2-2	2x 14,5, 2x 7,5	600	<b>699896</b>
EASYSORT 600-3-0	3x 14,5	600	<b>695497</b>

### FX 60



FX 60 26-26

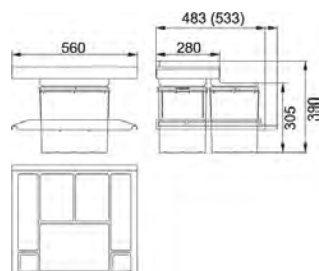


FX 60 26-11-11

- > montážní výška: 410 mm
- > spodní skříňka: 600 mm
- > součástí koše je plnovýsuv s tlumením, které zaručuje tichý dojezd (výsuv od firmy GRASS)

PRODUKT	OBJEM NÁDOB (L)	KÓD
FX 60 26-11-11	1x 26, 2x 11	<b>763368</b>
FX 60 26-26	2x 26	<b>769508</b>

### TROLLEY VARIO 600



- > montáž do zásuvky s relingem s plným výsuvem
- > montážní výška: 390 mm
- > objem nádob: 1x 18 l, 2x 8 l
- > výsuvná zásuvka nad košem je součástí balení
- > spodní skříňka: 600 mm

PROVEDENÍ	KÓD
zásuvkový vklad	<b>300426</b>





## PŘÍSLUŠENSTVÍ

### Dávkovač saponátu SIMPLE



- > vrchní plnění
- > pro otvor o průměru 28-35 mm
- > kulatá základna o pr. 51 mm
- > objem: 500 ml

PROVEDENÍ	KÓD
chrom	472652
neraz	493370
nikl	493983

### Dávkovač saponátu BASIC



- > vrchní plnění
- > pro otvor o průměru 28-35 mm
- > kulatá základna o pr. 44 mm
- > objem: 500 ml

PROVEDENÍ	KÓD
chrom	297038
nikl	502576

### Děrovač na nerezové dřezy

PRŮMĚR (MM)	KÓD
19	344345
35	127780



### Fréza do fragranitových dřezů

- > ø 35 mm

PRODUKT	KÓD
fréza	708704



### Krytka otvoru baterie

PRODUKT	KÓD
krytka	038692



### Příchytka ke dřezu

- > rozměr: 30 x 42 mm
- > balení obsahuje 6 ks

PRODUKT	KÓD
příchytka	010665



### Pasta Twister

- > čistič pasta pro fragranitové, tectonitové a nerezové dřezy
- > leští a konzervuje
- > včetně houbičky

BALENÍ (ML)	KÓD
40	297039
125	117557



## 6.7 NEREZOVÉ DŘEZY BLANCO

6 DŘEZY, BATERIE A KOŠE

**BLANCO**

# DŘEZY NEREZOVÉ BLANCO

Nerezová ocel 18/10 (nerezavějící ocel) disponuje od přírody vynikajícími vlastnostmi, které ji předurčují jako ideální materiál, vhodný pro kuchyňské dřezy.

Není však nerez jako nerez. Blanco zpracovává jen kvalitní nerez, která se vybírá na základě specifických kritérií a podléhá přísným kontrolám kvality. Výsledkem jsou prvotřídní nerezové dřezy BLANCO, které splňují ty nejnáročnější požadavky, co se týče kvality, funkčnosti a designu.

Díky svému neutrálnímu zabarvení lze nerez integrovat do každého kuchyňského prostředí. I po letech působí tento materiál ušlechtilě a brilantně.

Její nejdůležitější vlastnosti:

- > klasická, nadčasová estetika
- > odolná proti rezivění
- > teplovzdorná
- > hygienicky nezávadná
- > barevně stálá
- > lehce ošetrovatelná

### MONTÁŽ DŘEZU:



Horní montáž - dřez se usazuje do otvoru nad pracovní desku



Montáž do roviny - dřez je usazen do roviny s pracovní deskou




Spodní montáž - dřez se usazuje pod pracovní desku


### MATERIÁL DŘEZŮ:



NEREZ PŘÍRODNÍ LESK




NEREZ KARTÁČOVANÁ



NEREZ HEDVÁBNÝ LESK



NEREZ DURINOX



NEREZ PROFILOVANÝ



## VÝHODNÉ SETY DŘEZ + BATERIE:

### Set 03

#### DŘEZ TIPO 45 S MINI

- > sítkový ventil 3 1/2"
- > zápachový uzávěr s odbočkou pro myčku
- > hloubka: 160 mm
- > spodní skříňka od 450 mm

#### BATERIE

- > tlaková
- > bez sprchy - DARAS, MIDA, MILA
- > se sprchou - DARAS-S
- > provedení: chrom



DARAS



MIDA



DARAS-S



MILA



PROVEDENÍ / BATERIE	DARAS	DARAS-S	MIDA	MILA
TIPO 45 S Mini	714326	752279	791708	642206

### Set 04

#### DŘEZ TIPO 45 S COMPACT

- > sítkový ventil 3 1/2"
- > zápachový uzávěr s odbočkou pro myčku
- > hloubka: 170 mm
- > spodní skříňka od 450 mm

#### BATERIE

- > tlaková
- > bez sprchy - DARAS, MIDA, MILA
- > se sprchou - DARAS-S
- > provedení: chrom



DARAS



MIDA



DARAS-S



MILA



PROVEDENÍ / BATERIE	DARAS	DARAS-S	MIDA	MILA
TIPO 45 S Compact	718403	762490	711173	714305

dodání do 24 hodin  dodání do 5 dní  na objednávku / na dotaz

dřevotrust®

267

Závěsy

Výsuvy

Výklopy, rámečky

Posuvné systémy

Šatna

Dřezy, baterie

Úchytky

Drátěný program

Kování pod nábytek

Technické komponenty

Světla

Kancelářské vybavení

Stavební kování

Kování pro dveře

Chemie

## 6.7 NEREZOVÉ DŘEZY BLANCO

6 DŘEZY, BATERIE A KOŠE

**BLANCO**



### BLANCO DURINOX® - Elegance, sametový vzhled, snadná údržba

Nový povrch z nerezové oceli DURINOX® potěší každého, kdo miluje chladně elegantní vzhled nerezové oceli a také oceňuje odolný povrch. Durinox® se vyznačuje sametově matným vzhledem a je příjemný na dotyk. Díky zpevněné povrchové struktuře je Durinox® odolný vůči poškrábání při každodenním používání v kuchyni, další výhodou proti běžným nerezovým povrchům je i odolnost vůči otiskům prstů. Speciální povrchová struktura nerezové oceli Durinox® také zaručuje snadnější čištění a údržbu. V exkluzivním provedení Durinox® se vyrábějí dřezy modelové řady CLARON a ZEROX pro horní i spodní montáž. V rámci výrobního programu BLANCO STEELART je možné vyrobit atypické nerezové pracovní desky pro nejnáročnější klientelu podle individuálních návrhů architektů a zákazníků.

#### CLARON



› elegantní čistý design s jedinečným tepaným (pískovaným) vzhledem

- › výrazný rádius 10 mm
- › extra hluboká vanička bez viditelného vzoru
- › sítkový ventil 3 1/2" InFino®
- › zápachový uzávěr s odbočkou pro myčku

**CLARON IF** s plochým okrajem

- › jednodřez - rozměr vany 340 (400, 500 a 700) x 400 mm
- › dvoudřez - rozměr vany 2x 400 x 400 mm

**CLARON U** pod pracovní desku

- › jednodřez - rozměr vany 340 (400, 500 a 700) x 400 mm
- › dvoudřez - rozměr vany 2x 400 x 400 mm

**CLARON IF/A** s plochým okrajem a prostorem pro baterii

- › provedení s táhlem, ovládání výpusti PushControl
- › jednodřez - rozměr vany 400 (500 a 700) x 400 mm
- › dvoudřez - rozměr vany 2x 400 x 400 mm

PROVEDENÍ	KÓD
nerez Durinox®	na objednávku



#### ZEROX



› nerezový dřez Durinox® s výraznou pravouhloú geometrií

- › vanička s nulovým rádiusem
- › sametově matný povrch mimořádně odolný proti škrábancům
- › sítkový ventil 3 1/2" InFino®
- › zápachový uzávěr s odbočkou pro myčku

**ZEROX IF** s plochým okrajem

- › jednodřez - rozměr vany 340 (400, 500 a 700) x 400 mm

**ZEROX U** pod pracovní desku

- › jednodřez - rozměr vany 340 (400, 500 a 700) x 400 mm

**ZEROX IF/A** s plochým okrajem a prostorem pro baterii

- › provedení s táhlem, ovládání výpusti PushControl
- › jednodřez - rozměr vany 400 (500 a 700) x 400 mm

PROVEDENÍ	KÓD
nerez Durinox®	na objednávku





## 6.7 NEREZOVÉ DŘEZY BLANCO

6 DŘEZY, BATERIE A KOŠE

**BLANCO**

### TOP EE 3 x 4



- > výpusť 1 1/2" se zátkou
- > gumový špunt
- > zápachový uzávěr s odbočkou pro myčku
- > hloubka: 150 mm
- > spodní skříňka od 300 mm

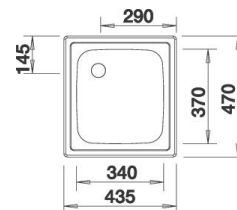


PROVEDENÍ	KÓD
nerez přírodní lesk	029546

### EE 4 x 4



- > výpusť 1 1/2" se zátkou
- > gumový špunt
- > zápachový uzávěr s odbočkou pro myčku
- > hloubka: 150 mm
- > spodní skříňka od 450 mm

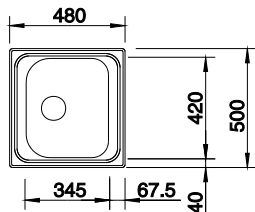


PROVEDENÍ	KÓD
nerez přírodní lesk	097346

### TIPO 45



- > sítkový ventil 3 1/2"
- > zápachový uzávěr s odbočkou pro myčku
- > hloubka: 160 mm
- > spodní skříňka od 450 mm

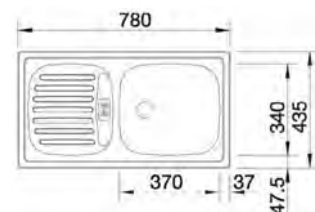


PROVEDENÍ	KÓD
nerez přírodní lesk	765187
nerez kartáčovaný	517456

### FLEX Mini



- > výpusť 1 1/2" se zátkou
- > gumový špunt
- > zápachový uzávěr s odbočkou pro myčku
- > hloubka: 150 mm
- > spodní skříňka od 450 mm

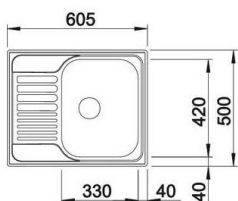


PROVEDENÍ	KÓD
nerez přírodní lesk	300199

### TIPO 45 S Mini



- > sítkový ventil 3 1/2"
- > zápachový uzávěr s odbočkou pro myčku
- > hloubka: 160 mm
- > spodní skříňka od 450 mm

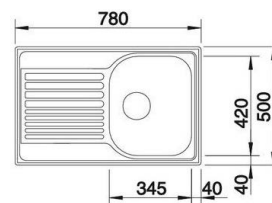


PROVEDENÍ	KÓD
nerez kartáčovaný	300203
nerez profilovaný	300204
nerez přírodní lesk	226834

### TIPO 45 S Compact



- > sítkový ventil 3 1/2"
- > zápachový uzávěr s odbočkou pro myčku
- > hloubka: 170 mm
- > spodní skříňka od 450 mm



PROVEDENÍ	KÓD
nerez přírodní lesk	046053
nerez kartáčovaný	186340
nerez profilovaný	172712

■ dodání do 24 hodin 
 ■ dodání do 5 dní 
 ■ na objednávku / na dotaz

dřevotrust®

269

Závěsy

Výsuvy

Výklopy, rámečky

Posuvné systémy

Šatna

Dřezy, baterie

Úchytky

Drátěný program

Kování pod nábytek

Technické komponenty

Světla

Kancelářské vybavení

Stavební kování

Kování pro dveře

Chemie

## 6.7 NEREZOVÉ DŘEZY BLANCO

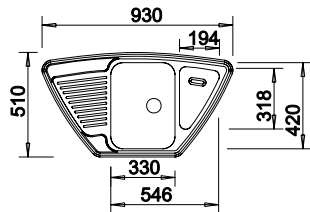
6 DŘEZY, BATERIE A KOŠE

**BLANCO**

### TIPO 9 E



- > sítkový ventil 3 1/2"
- > zápachový uzávěr s odbočkou pro myčku
- > hloubka: 160/35 mm
- > spodní skříňka 900 x 900 mm

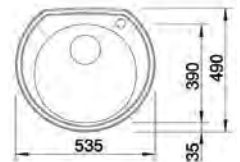


PROVEDENÍ	KÓD
nerez přírodní lesk	036889

### RONDOVAL



- > sítkový ventil 3 1/2"
- > zápachový uzávěr s odbočkou pro myčku
- > otvor pro baterii Ø 35 mm
- > hloubka: 180 mm
- > spodní skříňka od 450 mm

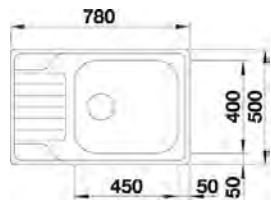


PROVEDENÍ	KÓD
nerez přírodní lesk	787044
nerez kartáčovaný	185394
nerez profilovaný	300202

### DINAS XL 6 S Compact



- > sítkový ventil 3 1/2"
- > zápachový uzávěr s odbočkou pro myčku
- > hloubka: 190 mm
- > spodní skříňka od 600 mm

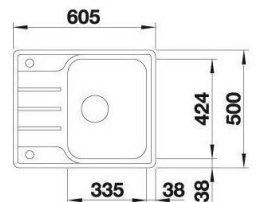


PROVEDENÍ	KÓD
nerez kartáčovaný	760767

### LEMIS 45 S-IF Mini



- > **dřez s plochým okrajem**
- > sítkový ventil 3 1/2"
- > zápachový uzávěr s odbočkou pro myčku
- > hloubka: 205 mm
- > spodní skříňka od 450 mm

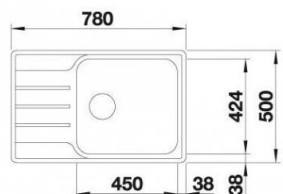


PROVEDENÍ	KÓD
nerez kartáčovaný	753486

### LEMIS XL 6 S-IF Compact



- > **dřez s plochým okrajem**
- > sítkový ventil 3 1/2"
- > zápachový uzávěr s odbočkou pro myčku
- > hloubka: 205 mm
- > spodní skříňka od 600 mm

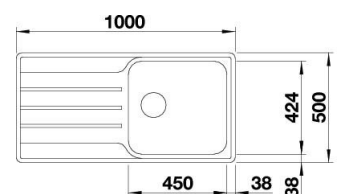


PROVEDENÍ	KÓD
nerez kartáčovaný	762295

### LEMIS XL 6 S-IF



- > **dřez s plochým okrajem**
- > sítkový ventil 3 1/2"
- > zápachový uzávěr s odbočkou pro myčku
- > hloubka: 205 mm
- > spodní skříňka od 600 mm



PROVEDENÍ	KÓD
nerez kartáčovaný	721200

## 6.7 NEREZOVÉ DŘEZY BLANCO

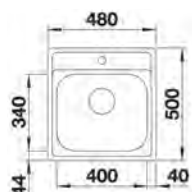
6 DŘEZY, BATERIE A KOŠE

**BLANCO**

### DANA 45



- > sítkový ventil 3 1/2"
- > zápachový sifon s odbočkou pro myčku
- > otvor pro baterii Ø 35 mm
- > hloubka: 158 mm
- > spodní skříňka od 450 mm



PROVEDENÍ	KÓD
nerez přírodní lesk	792561

### DANA 6



- > sítkový ventil 3 1/2"
- > zápachový sifon s odbočkou pro myčku
- > otvor pro baterii Ø 35 mm
- > hloubka: 158 mm
- > spodní skříňka od 600 mm

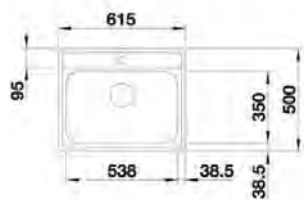


PROVEDENÍ	KÓD
nerez přírodní lesk	785457

### LEMIS 6-IF



- > **dřez s plochým okrajem**
- > sítkový ventil 3 1/2"
- > zápachový sifon s odbočkou pro myčku
- > otvor pro baterii Ø 35 mm
- > hloubka: 190 mm
- > spodní skříňka od 600 mm

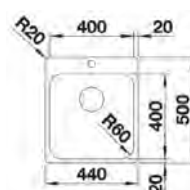


PROVEDENÍ	KÓD
nerez kartáčovaný	764422

### SUPRA 400-IF/A



- > **dřez s plochým okrajem**
- > sítkový ventil 3 1/2"
- > zápachový uzávěr s odbočkou pro myčku
- > otvor pro baterii Ø 35 mm (s táhlem - 2x otvor pro baterii Ø 35 mm)
- > hloubka: 175 mm
- > spodní skříňka od 450 mm



PROVEDENÍ	OVLÁDÁNÍ	KÓD
nerez kartáčovaný	bez táhla	723595
	s táhlem	812615

### SUPRA 500-IF/A



- > **dřez s plochým okrajem**
- > sítkový ventil 3 1/2"
- > zápachový uzávěr s odbočkou pro myčku
- > otvor pro baterii Ø 35 mm (s táhlem - 2x otvor pro baterii Ø 35 mm)
- > hloubka: 175 mm
- > spodní skříňka od 600 mm

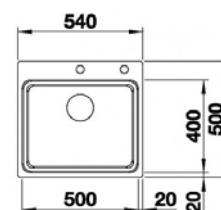


PROVEDENÍ	OVLÁDÁNÍ	KÓD
nerez kartáčovaný	bez táhla	771821
	s táhlem	790406

### ETAGON 500-IF/A



- > **dřez s plochým okrajem**
- > sítkový ventil 3 1/2" InFino®
- > zápachový uzávěr s odbočkou pro myčku
- > 2x otvor pro baterii Ø 35 mm
- > hloubka: 190 mm
- > spodní skříňka od 600 mm
- > součástí jsou 2 nerezové kolejničky



PROVEDENÍ	OVLÁDÁNÍ	KÓD
nerez hedv. lesk	s táhlem	688999

dodání do 24 hodin
  dodání do 5 dní
  na objednávku / na dotaz

dřevotrust®

271

Závěsy

Výsuvy

Výklopy, rámečky

Posuvné systémy

Šatna

Dřezy, baterie

Úchytky

Drátěný program

Kování pod nábytek

Technické komponenty

Světla

Kancelářské vybavení

Stavební kování

Kování pro dveře

Chemie



## 6.8 SILGRANITOVÉ DŘEZY BLANCO

6 DŘEZY, BATERIE A KOŠE

**BLANCO**

### DŘEZY SILGRANIT BLANCO

**Jedinečné barvy** - deset atraktivních barev, u všech je ještě rovnoměrnější konzistence povrchu a nabízejí perfektní soulad s BLANCO bateriemi. Novinkou v sortimentu je barevné provedení beton.

**Materiálové vlastnosti** - uzavřený kamenito-hedvábný a obzvláště jemně pórovitý povrch vytváří příjemný vzhled se znatelně kamenitým charakterem. K tomu garantuje SILGRANIT® dlouhodobou spolehlivost:

- > nepřekonatelně odolný proti poškrábání
- > nepřekonatelně odolný proti rozbití
- > nepřekonatelně teplovzdorný do 280 °C
- > 100% hygienicky a zdravotně nezávadný
- > 100% barevně stálý

Nepřekonatelně snadno ošetřovatelný a trvalý. Pro nové, vynikající vlastnosti materiálu nabízí SILGRANIT® lehkou ošetřovatelnost a odolnost barevných kompozitních dřezů. Blanco prezentuje na trhu technicky jedinečný materiál.

#### MATERIÁL DŘEZŮ:



#### MONTÁŽ DŘEZU:

- Horní montáž - dřez se usazuje do otvoru nad pracovní desku
- Spodní montáž - dřez se usazuje pod pracovní desku

### VÝHODNÉ SETY DŘEZ + BATERIE:

#### Set 08

##### DŘEZ LEGRA 6

- > sítkový ventil 3 1/2"
- > zápachový uzávěr s odbočkou pro myčku
- > hloubka: 190 mm
- > spodní skříňka od 450 mm
- > set je dostupný v **7 barvách SILGRANIT:** antracit, aluminium, bílá, černá, jasmín, běžová champagne a kávová

##### BATERIE

- > tlaková
- > bez sprchy
- > provedení: chrom (MILA, MIDA, KANO-S), 7 barev SILGRANIT (MIDA)



#### Set 12

##### DŘEZ ZIA 5 S

- > sítkový ventil 3 1/2"
- > zápachový uzávěr s odbočkou pro myčku
- > hloubka: 190 mm
- > spodní skříňka od 500 mm
- > set je dostupný v **10 barvách SILGRANIT:** antracit, aluminium, bílá, černá, jasmín, běžová champagne, kávová, perlově šedá, šedá skála a tartufo

##### BATERIE


- > tlaková
- > bez sprchy - DARAS, MILA a MIDA
- > se sprchou - MIDA-S
- > provedení: chrom (MILA), 10 barev SILGRANIT (DARAS, MIDA, MIDA-S)



## 6.8 SILGRANITOVÉ DŘEZY BLANCO

6 DŘEZY, BATERIE A KOŠE

BLANCO



**NÁŠ TIP**  
BETON STYLE  
pro osobitý  
styl a vkus

### BETON STYLE - materiál, který má svůj vlastní příběh

Beton – fascinující, polarizující a atraktivní. Sotva jakýkoli jiný stavební materiál je tak silně spojen s moderní architekturou jako beton. Objevte jedinečný nový vzhled dřezu BLANCO v nové barvě SILGRANIT® Beton Style. Díky individuálnímu prolínání barevných odstínů ve stylu imitace betonu je každý dřez zcela jedinečný. Fascinující materiál se skvělým vizuálním dojmem. Snadná údržba, robustnost a příjemný povrch dřezu z materiálu SILGRANIT® - to jsou vlastnosti, které odpovídají nejnáročnějším požadavkům zákazníka. Dřezy SILGRANIT® v betonovém stylu obohatí jakýkoli styl interiéru - jako výrazný atraktivní prvek nebo zajímavý kontrast.


#### METRA



- > designový dřez v osobitém provedení Beton Style
- > sítkový ventil 3 1/2"
- > zápachový uzávěr s odbočkou pro myčku
- > provedení:
  - jednodřez - METRA 45 S a METRA XL 6 S
  - dvoudřez - METRA 6 S

PROVEDENÍ	KÓD
Beton Style	na objednávku

#### ETAGON



- > designový dřez v osobitém provedení Beton Style
- > sítkový ventil 3 1/2" InFino®
- > zápachový uzávěr s odbočkou pro myčku
- > provedení:
  - jednodřez - ETAGON 6 a ETAGON 8

PROVEDENÍ	KÓD
Beton Style	na objednávku

#### PLEON



- > designový dřez v osobitém provedení Beton Style
- > sítkový ventil 3 1/2" InFino®
- > zápachový uzávěr s odbočkou pro myčku
- > provedení:
  - jednodřez - PLEON 5, PLEON 6, PLEON 8 a PLEON 9
  - dělený dřez - PLEON 6 Split

PROVEDENÍ	KÓD
Beton Style	na objednávku

#### ADON



- > designový dřez v provedení Beton Style ve výrazném kubistickém designu
- > symetrické provedení, výrazný okraj kolem dokola
- > sítkový ventil 3 1/2" InFino®
- > zápachový uzávěr s odbočkou pro myčku
- > provedení:
  - jednodřez - ADON XL 6 S

PROVEDENÍ	KÓD
Beton Style	na objednávku

dodání do 24 hodin  dodání do 5 dní  na objednávku / na dotaz

dřevotrust®

273

Závěsy

Výsuvy

Výklopy,  
ramečky

Posuvné  
systémy

Šatna

Dřezy,  
baterie

Úchytky

Drátěný  
program

Kování pod  
nábytek

Technické  
komponenty

Světla

Kancelářské  
vybavení

Stavební  
kování

Kování pro  
dveře

Chemie

## 6.8 SILGRANITOVÉ DŘEZY BLANCO

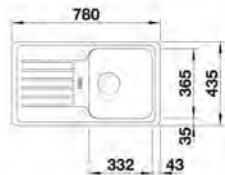
6 DŘEZY, BATERIE A KOŠE

**BLANCO**

### FAVOS Mini



- > sítkový ventil 3 1/2"
- > zápachový uzávěr s odbočkou pro myčku
- > hloubka: 180 mm
- > spodní skříňka od 450 mm



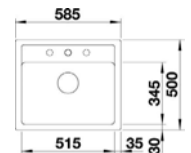
PROVEDENÍ	KÓD
aluminium	<b>409481</b>
antracit	<b>409339</b>
běžová champagne	<b>409338</b>

PROVEDENÍ	KÓD
bílá	<b>649529</b>
černá	<b>810487</b>
jasmín	<b>659534</b>
kávová	<b>409340</b>

### LEGRA 6



- > sítkový ventil 3 1/2"
- > zápachový uzávěr s odbočkou pro myčku
- > hloubka: 190 mm
- > spodní skříňka od 600 mm



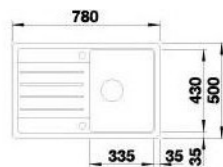
PROVEDENÍ	KÓD
aluminium	<b>766212</b>
antracit	<b>766211</b>
běžová champagne	<b>766215</b>
bílá	<b>766213</b>

PROVEDENÍ	KÓD
černá	<b>810488</b>
jasmín	<b>766214</b>
kávová	<b>764412</b>

### LEGRA 45 S



- > sítkový ventil 3 1/2"
- > zápachový uzávěr s odbočkou pro myčku
- > hloubka: 190 mm
- > spodní skříňka od 450 mm



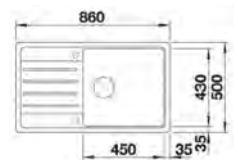
PROVEDENÍ	KÓD
aluminium	<b>689008</b>
antracit	<b>686259</b>
běžová champagne	<b>689009</b>
bílá	<b>689011</b>

PROVEDENÍ	KÓD
černá	<b>810489</b>
jasmín	<b>689014</b>
kávová	<b>689015</b>

### LEGRA XL 6 S



- > sítkový ventil 3 1/2"
- > zápachový uzávěr s odbočkou pro myčku
- > hloubka: 190 mm
- > spodní skříňka od 600 mm



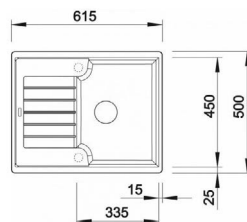
PROVEDENÍ	KÓD
aluminium	<b>714384</b>
antracit	<b>714231</b>
běžová champagne	<b>717943</b>
bílá	<b>723466</b>

PROVEDENÍ	KÓD
černá	<b>805719</b>
jasmín	<b>810490</b>
kávová	<b>763505</b>

### ZIA 40 S



- > sítkový ventil 3 1/2"
- > zápachový uzávěr s odbočkou pro myčku
- > hloubka: 190 mm
- > spodní skříňka od 400 mm



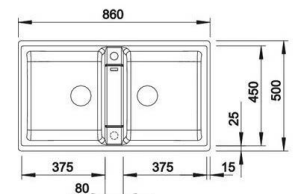
PROVEDENÍ	KÓD
aluminium	<b>343385</b>
antracit	<b>299951</b>
běžová champagne	<b>347437</b>
bílá	<b>348912</b>
černá	<b>805599</b>

PROVEDENÍ	KÓD
jasmín	<b>351954</b>
kávová	<b>317077</b>
perlově šedá	<b>713274</b>
šedá skála	<b>472116</b>
tartufo	<b>361844</b>

### ZIA 9



- > sítkový ventil 3 1/2"
- > zápachový uzávěr s odbočkou pro myčku
- > hloubka: 190/190 mm
- > spodní skříňka od 900 mm



PROVEDENÍ	KÓD
aluminium	<b>359303</b>
antracit	<b>359304</b>
běžová champagne	<b>692343</b>
bílá	<b>359305</b>
černá	<b>805647</b>

PROVEDENÍ	KÓD
jasmín	<b>359306</b>
kávová	<b>692344</b>
perlově šedá	<b>692374</b>
šedá skála	<b>518090</b>
tartufo	<b>750092</b>



## 6.8 SILGRANITOVÉ DŘEZY BLANCO

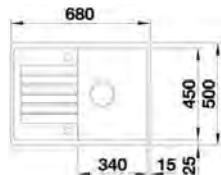
6 DŘEZY, BATERIE A KOŠE

**BLANCO**

### ZIA 45 S Compact



- > sítkový ventil 3 1/2"
- > zápachový uzávěr s odbočkou pro myčku
- > hloubka: 190 mm
- > spodní skříňka od 450 mm



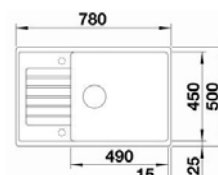
PROVEDENÍ	KÓD
aluminium	760795
antracit	759602
běžová champagne	755823
bílá	766216
černá	781925

PROVEDENÍ	KÓD
jasmín	766217
kávová	766219
perlově šedá	755842
šedá skála	760423
tartufo	766227

### ZIA XL 6 S Compact



- > sítkový ventil 3 1/2"
- > zápachový uzávěr s odbočkou pro myčku
- > hloubka: 190 mm
- > spodní skříňka od 600 mm
- > **mimořádně velká XL vana dřezu**



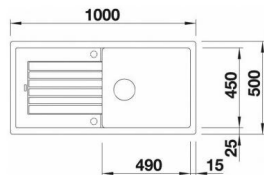
PROVEDENÍ	KÓD
aluminium	718773
antracit	718236
běžová champagne	737294
bílá	766220
černá	781927

PROVEDENÍ	KÓD
jasmín	757337
kávová	721137
perlově šedá	721229
šedá skála	718779
tartufo	718743

### ZIA XL 6 S



- > sítkový ventil 3 1/2"
- > zápachový uzávěr s odbočkou pro myčku
- > hloubka: 190 mm
- > spodní skříňka od 600 mm
- > **mimořádně velká XL vana dřezu**



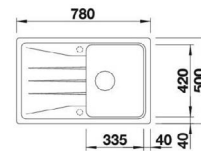
PROVEDENÍ	KÓD
aluminium	361873
antracit	360892
běžová champagne	736944
bílá	361877
černá	781928

PROVEDENÍ	KÓD
jasmín	361879
kávová	762692
perlově šedá	721229
šedá skála	518093
tartufo	361888

### SONA 45 S



- > sítkový ventil 3 1/2"
- > zápachový uzávěr s odbočkou pro myčku
- > hloubka: 190 mm
- > spodní skříňka od 450 mm



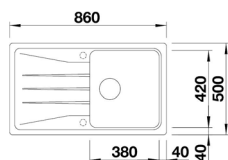
PROVEDENÍ	KÓD
aluminium	642059
antracit	644710
bílá	692334
černá	781929

PROVEDENÍ	KÓD
jasmín	625853
kávová	692336
perlově šedá	646526
šedá skála	692333
tartufo	663762

### SONA 5 S



- > sítkový ventil 3 1/2"
- > zápachový uzávěr s odbočkou pro myčku
- > hloubka: 190 mm
- > spodní skříňka od 500 mm



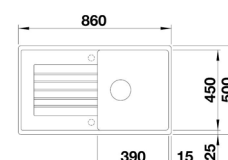
PROVEDENÍ	KÓD
aluminium	781923
antracit	711663
bílá	781924
černá	781930

PROVEDENÍ	KÓD
jasmín	675909
kávová	765720
perlově šedá	714761
šedá skála	743567
tartufo	713391

### ZIA 5 S



- > sítkový ventil 3 1/2"
- > zápachový uzávěr s odbočkou pro myčku
- > hloubka: 190 mm
- > spodní skříňka od 500 mm



PROVEDENÍ	KÓD
aluminium	634549
antracit	552506
běžová champagne	554125
bílá	628390
černá	781926

PROVEDENÍ	KÓD
jasmín	636771
kávová	661075
perlově šedá	641117
šedá skála	652478
tartufo	566943

■ dodání do 24 hodin 
 ■ dodání do 5 dní 
 ■ na objednávku / na dotaz

dřevotrust®

275

Závěsy

Výsuvy

Výklopy, rámečky

Posuvné systémy

Šatna

Dřezy, baterie

Úchytky

Drátěný program

Kování pod nábytek

Technické komponenty

Světla

Kancelářské vybavení

Stavební kování

Kování pro dveře


Chemie

## 6.8 SILGRANITOVÉ DŘEZY BLANCO

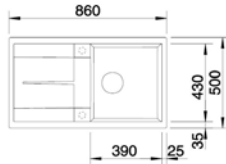
6 DŘEZY, BATERIE A KOŠE

**BLANCO**

### METRA 5 S



- > sítkový ventil 3 1/2"
- > zápachový uzávěr s odbočkou pro myčku
- > hloubka: 190 mm
- > spodní skříňka od 500 mm

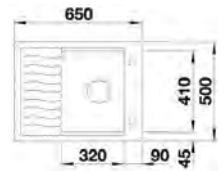


PROVEDENÍ	KÓD	PROVEDENÍ	KÓD
aluminium	384663	jasmín	384665
antracit	033042	kávová	298357
běžová champagne	315664	perlově šedá	769706
bílá	116808	šedá skála	496656
černá	781931	tartufo	361733

### ELON 45 S



- > sítkový ventil 3 1/2" InFino
- > zápachový uzávěr s odbočkou pro myčku
- > hloubka: 190 mm
- > spodní skříňka od 450 mm
- > **inovativní řešení: odkapávací plochu lze rozšířit pomocí posuvné mřížky (součást balení)**

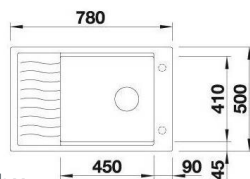


PROVEDENÍ	KÓD	PROVEDENÍ	KÓD
aluminium	781934	jasmín	660077
antracit	707880	kávová	781938
bílá	781935	perlově šedá	772567
černá	781932	šedá skála	777674
		tartufo	710893

### ELON XL 6 S



- > sítkový ventil 3 1/2" InFino
- > zápachový uzávěr s odbočkou pro myčku
- > hloubka: 190 mm
- > spodní skříňka od 600 mm
- > **praktická a komfortní XL vanička**
- > **inovativní řešení: odkapávací plochu lze rozšířit pomocí posuvné mřížky (součást balení)**

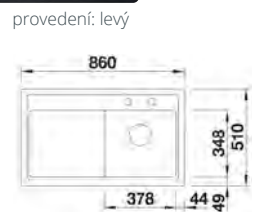


PROVEDENÍ	KÓD	PROVEDENÍ	KÓD
aluminium	761005	jasmín	773709
antracit	756368	kávová	517860
bílá	473720	perlově šedá	692410
černá	781942	šedá skála	757525
		tartufo	756334

### ZENAR 45 S



- > sítkový ventil 3 1/2" InFino
- > zápachový uzávěr s odbočkou pro myčku
- > hloubka: 190 mm
- > spodní skříňka od 450 mm
- > **mimořádně velká vanička a prostorná odkapávací plocha**
- > **plochý okraj kolem celého dřezu**

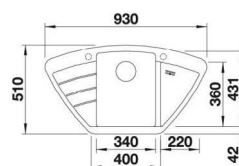


PROVEDENÍ	PRÁVÝ	LEVÝ	PROVEDENÍ	PRÁVÝ	LEVÝ
aluminium	764393	783120	jasmín	783116	763131
antracit	756550	763603	kávová	783119	783125
bílá	783115	724399	perlově šedá	783114	783121
černá	781944	781943	šedá skála	719433	763764
			tartufo	783118	783123

### ZIA 9 E



- > sítkový ventil 3 1/2"
- > zápachový uzávěr s odbočkou pro myčku
- > hloubka: 180 / 27 mm
- > spodní skříňka 900 x 900 / 600 mm
- > **kompaktní odkládací plocha a prohloubená přídatná výlevka s integrovaným odtokem**



PROVEDENÍ	KÓD	PROVEDENÍ	KÓD
aluminium	361854	jasmín	361862
antracit	361856	kávová	361853
běžová champagne	361858	perlově šedá	771381
bílá	361860	šedá skála	518091
černá	781945	tartufo	741320

### METRA 9 E



- > sítkový ventil 3 1/2"
- > zápachový uzávěr s odbočkou pro myčku
- > hloubka: 190 / 130 mm
- > spodní skříňka 900 x 900 mm
- > **esteticky ploché provedení okraje**



PROVEDENÍ	KÓD	PROVEDENÍ	KÓD
aluminium	344726	jasmín	350192
antracit	358904	kávová	358911
běžová champagne	769108	perlově šedá	781973
bílá	358908	šedá skála	517933
černá	781967	tartufo	361743

## 6.8 SILGRANITOVÉ DŘEZY BLANCO

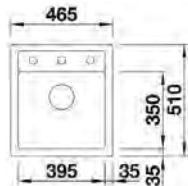
6 DŘEZY, BATERIE A KOŠE

**BLANCO**

### DALAGO 45 - s excentrem



- > sítkový ventil 3 1/2"
- > zápachový uzávěr s odbočkou pro myčku
- > hloubka: 190 mm
- > spodní skříňka od 450 mm
- > **moderní design s čistými liniemi**



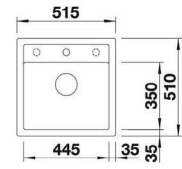
PROVEDENÍ	KÓD
aluminium	361679
antracit	361680
běžová champagne	361688
bílá	361681
černá	781955

PROVEDENÍ	KÓD
jasmín	361682
kávová	361683
perlově šedá	625626
šedá skála	737922
tartufo	361687

### DALAGO 5 - s excentrem



- > sítkový ventil 3 1/2"
- > zápachový uzávěr s odbočkou pro myčku
- > hloubka: 190 mm
- > spodní skříňka od 500 mm
- > **moderní design s čistými liniemi**



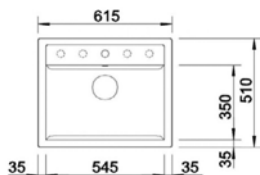
PROVEDENÍ	KÓD
aluminium	496654
antracit	461501
běžová champagne	473428
bílá	472295
černá	781956

PROVEDENÍ	KÓD
jasmín	473037
kávová	472164
perlově šedá	684842
šedá skála	496252
tartufo	496653

### DALAGO 6 - s excentrem



- > sítkový ventil 3 1/2"
- > zápachový uzávěr s odbočkou pro myčku
- > hloubka: 190 mm
- > spodní skříňka od 600 mm
- > **moderní design s čistými liniemi**



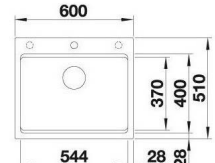
PROVEDENÍ	KÓD
aluminium	157831
antracit	204722
běžová champagne	226831
bílá	179158
černá	781957

PROVEDENÍ	KÓD
jasmín	347474
kávová	358640
perlově šedá	739842
šedá skála	517843
tartufo	361698

### ETAGON 6



- > sítkový ventil 3 1/2" InFino
- > zápachový uzávěr s odbočkou pro myčku
- > hloubka: 220 mm
- > spodní skříňka od 600 mm
- > **integrovaný stupínek vytváří další funkční úroveň pro 2 nerezové kolejničky (součást balení)**



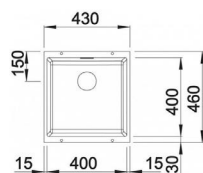
PROVEDENÍ	KÓD
aluminium	781962
antracit	762009
bílá	781964
černá	781958

PROVEDENÍ	KÓD
jasmín	781959
kávová	781960
perlově šedá	781963
šedá skála	781961
tartufo	781965

### SUBLINE 400-U



- > sítkový ventil 3 1/2" InFino
- > zápachový uzávěr s odbočkou pro myčku
- > hloubka: 190 mm
- > spodní skříňka od 500 mm
- > **designová linie pro dřezy pod pracovní desku**



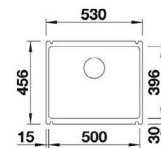
PROVEDENÍ	KÓD
aluminium	805687
antracit	710660
běžová champagne	810491
bílá	746821
černá	781966

PROVEDENÍ	KÓD
jasmín	805692
kávová	779775
perlově šedá	805711
šedá skála	762581
tartufo	772248

### SUBLINE 500-U



- > sítkový ventil 3 1/2" InFino
- > zápachový uzávěr s odbočkou pro myčku
- > hloubka: 190 mm
- > spodní skříňka od 600 mm
- > **designová linie pro dřezy pod pracovní desku**



PROVEDENÍ	KÓD
aluminium	783252
antracit	715197
běžová champagne	810492
bílá	736690
černá	781970

PROVEDENÍ	KÓD
jasmín	750888
kávová	777699
perlově šedá	715969
šedá skála	738944
tartufo	791937

■ dodání do 24 hodin 
 ■ dodání do 5 dní 
 ■ na objednávku / na dotaz

dřevotrust®

277

Závěsy

Výsuvy

Výklopy, rámečky

Posuvné systémy

Šatna

Dřezy, baterie

Úchytky

Drátěný program

Kování pod nábytek

Technické komponenty

Světla

Kancelářské vybavení

Stavební kování

Kování pro dveře

Chemie




# KERAMICKÉ DŘEZY BLANCO

Exkluzivní výběr BLANCO keramických dřezů ztělesňuje nadčasovou eleganci a zároveň nabízí nejmodernější funkčnost. Pravidelné zkoušky kvality, které jsou potvrzeny certifikátem LGA, potvrzují naše vysoké požadavky a garantují vám výrobky, na které se můžete spolehnout. Keramické dřezy jsou vyráběny z osvědčených materiálů, snadno ošetřovatelné a hezké na pohled: hladké formy v atraktivních barvách.

Nejdůležitější vlastnosti BLANCO keramických dřezů:

- > snadná údržba
- > příjemné moderní barvy
- > vysoký stupeň odolnosti proti nárazu
- > odolné proti poškrábání
- > teplovzdorné, hygienicky a zdravotně nezávadné
- > barevně stálé - i při působení přímého slunce

### BAREVNÁ PŘÍKLEBY:



### MONTÁŽ DŘEZU:



Horní montáž - dřez se usazuje do otvoru nad pracovní desku



Spodní montáž - dřez se usazuje pod pracovní desku



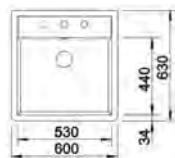
Boční montáž - dřez se usazuje mezi pracovní desky



## PANOR 60



- > sítkový ventil 3 1/2"
- > zápachový uzávěr s odbočkou pro myčku
- > hloubka: 190 mm
- > spodní skříňka od 600 mm
- > ušlechtilý v křišťálově bílé barvě

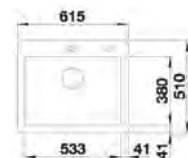


PROVEDENÍ	KÓD
s jedním otvorem	358954
se dvěma otvory	501395

## PALONA 6 - s táhlem



- > sítkový ventil 3 1/2" InFino
- > zápachový uzávěr s odbočkou pro myčku
- > hloubka: 190 mm
- > spodní skříňka od 600 mm
- > s excentrickým ovládáním
- > elegantní a hygienický: boční propad C-overflow®

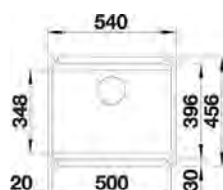


PROVEDENÍ	KÓD
basalt	801455
černá	802052
magnolie lesklá	802051
zářivě bílá	761601

## ETAGON 500-U



- > sítkový ventil 3 1/2" InFino
- > zápachový uzávěr s odbočkou pro myčku
- > hloubka: 200 mm
- > spodní skříňka od 600 mm
- > integrovaný stupínek vytváří další funkční úroveň pro 2 nerezové kolejničky (součást balení)



PROVEDENÍ	KÓD	PROVEDENÍ	KÓD
basalt	810493	magnolie lesklá	810495
černá	810494	zářivě bílá	810496

### DOPORUČENÉ PŘÍSLUŠENSTVÍ

#### BLANCO CeraCare

- > čistí, leští, konzervuje
- > odstraní nečistoty, otěry, mastnotu a vodní kámen
- > obsažené látky jsou snadno biologicky rozložitelné



BALENÍ	KÓD
350 g vč. houbičky	517479



## BATERIE

- > **certifikovaná kvalita** - kuchyňské baterie jsou testované a certifikované, díky tomu nabízí ten nejvyšší standard na trhu
- > **nádherný design** - díky nádhernému tvaru a nespočetným designovým oceněním upoutají baterie BLANCO v každé kuchyni
- > **perfektní soulad** - dřezy a baterie jsou barevně v perfektním souladu, barevné provedení baterií se opticky hodí ke každému dřezu
- > **vysoce kvalitní komponenty** - všechny součástky BLANCO baterií jsou vyrobeny z vysoce kvalitních a zdravotně nezávadných materiálů
- > **komfortní ovládání** - lehce ovladatelná a precizní mechanika zaručuje komfort při každodenním používání a zaručuje dlouhou životnost



### MILA / MILA-S



PROVEDENÍ	KÓD
chrom MILA	472650
chrom MILA-S	517384

- > páková směšovací
- > tlaková
- > připojení hadičky 450 mm a 3/8" maticí pro snadnou a bezpečnou montáž
- > **MILA-S s výsuvnou sprchou**

### MILI



PROVEDENÍ	KÓD
chrom	517385
aluminium	753852
antracit	751701
bílá	766222
černá	805666
jasmín	766223
kávová	766225
perlově šedá	766221
šedá skála	762582
tartufo	766224

- > páková směšovací
- > tlaková
- > kartuš s keramickým těsněním
- > připojení hadičky 450 mm a 3/8" maticí pro snadnou a bezpečnou montáž

### MIDA



PROVEDENÍ	KÓD
chrom	412512
aluminium	472173
antracit	473546
běžová champagne	472167
bílá	494121
černá	805658
jasmín	495744
kávová	472181
perlově šedá	720139
šedá skála	496251
tartufo	506497

- > páková směšovací
- > tlaková
- > keramické těsnění
- > připojení hadičky 450 mm a 3/8" maticí pro snadnou a bezpečnou montáž

### MIDA-S



PROVEDENÍ	KÓD
chrom	652792
aluminium	753897
antracit	696467
běžová champagne	664369
bílá	652577
černá	805662
jasmín	692713
kávová	712447
perlově šedá	720216
šedá skála	766253
tartufo	683051

- > páková směšovací
- > tlaková
- > keramické těsnění
- > připojení hadičky 450 mm a 3/8" maticí pro snadnou a bezpečnou montáž
- > **s výsuvnou sprchou**

KANO

360°



- > páková směšovací
- > tlaková
- > kartuš s keramickým těsněním
- > připojení hadičky 350 mm a 3/8" maticí pro snadnou a bezpečnou montáž

PROVEDENÍ	KÓD
chrom	764426
aluminium	810497
antracit	758116
béžová champagne	791522
bílá	810498
černá	810499
jasmín	810500
kávová	792451
perlově šedá	810501
šedá skála	810502
tartufo	756338

KANO-S

120°



- > páková směšovací
- > tlaková
- > kartuš s keramickým těsněním
- > připojení hadičky 350 mm a 3/8" maticí pro snadnou a bezpečnou montáž
- > s výsuvnou sprchou

PROVEDENÍ	KÓD
chrom	685518
aluminium	754662
antracit	763609
béžová champagne	810503
bílá	810504
černá	810505
jasmín	810506
kávová	810507
perlově šedá	769642
šedá skála	789172
tartufo	810508

CULINA-S

360°

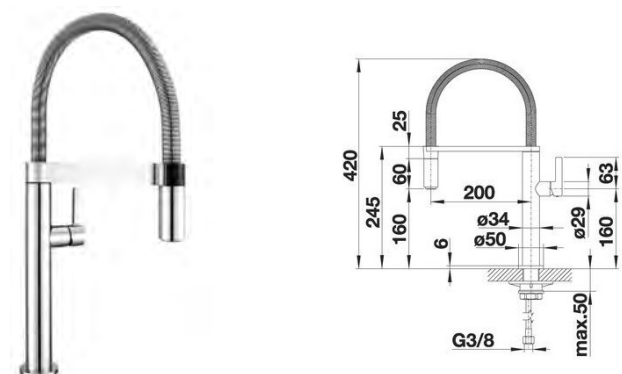


- > páková směšovací
- > tlaková
- > keramické těsnění
- > připojení hadičky 450 mm a 3/8" maticí pro snadnou a bezpečnou montáž
- > magnetický držák sprchy
- > se sprchou s přepínáním

PROVEDENÍ	KÓD
chrom	361903
imitace nerezí	361904

CULINA-S Mini

360°



- > páková směšovací
- > tlaková
- > keramické těsnění
- > připojení hadičky 450 mm a 3/8" maticí pro snadnou a bezpečnou montáž
- > magnetický držák sprchy
- > se sprchou bez přepínání

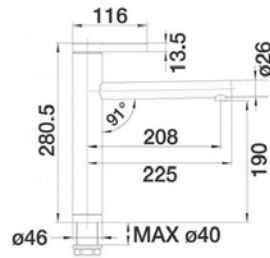
PROVEDENÍ	KÓD
chrom	517356
imitace nerezí	517357





LINEE / LINEE-S

130°



LINEE

PROVEDENÍ	KÓD
chrom	768883

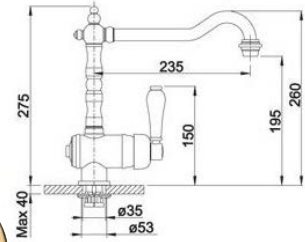
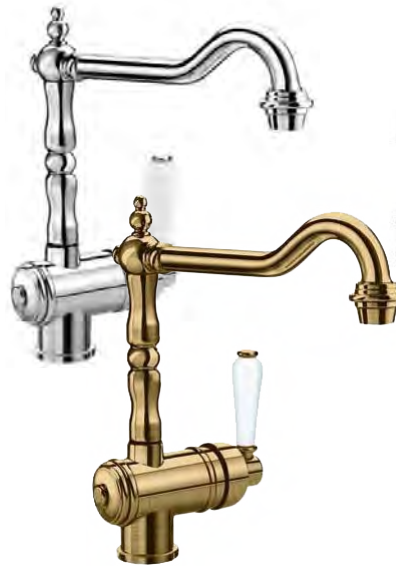
LINEE-S

PROVEDENÍ	KÓD
chrom	361929
nerez masiv hedvábný lesk	361930
aluminium / chrom	408073
antracit / chrom	408078
bílá / chrom	408074
černá matná / chrom	799988
jasmín / chrom	408075
kávová / chrom	408079
perlově šedá / chrom	692529
šedá skála / chrom	517376
tartufo / chrom	408077

- > páková směšovací
- > tlaková
- > keramické těsnění
- > připojení hadičky 450 mm a 3/8" maticí pro snadnou a bezpečnou montáž
- > LINEE-S s výsuvnou sprchou
- > LINEE bez výsuvné sprchy

TRADON

360°

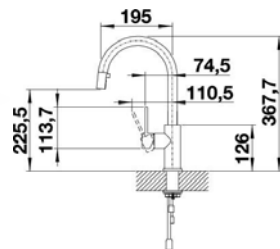


- > páková směšovací
- > tlaková
- > kartuš s keramickým těsněním
- > připojení hadičky 450 mm a 3/8" maticí pro snadnou a bezpečnou montáž

PROVEDENÍ	KÓD
chrom	358295
mosaz broušená	675475

CANDOR / CANDOR-S

360° / 190°

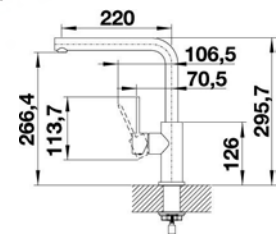


- > páková směšovací
- > tlaková
- > kartuš s keramickým těsněním
- > připojení hadičky 450 mm a 3/8" maticí pro snadnou a bezpečnou montáž
- > CANDOR-S s výsuvnou sprchou

PROVEDENÍ	KÓD
nerez kartáčovaný CANDOR	721199
nerez kartáčovaný CANDOR-S	721206

LANORA / LANORA-S

360° / 190°



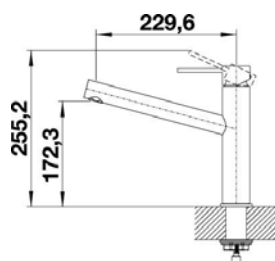
- > páková směšovací
- > tlaková
- > kartuš s keramickým těsněním
- > připojení hadičky 450 mm a 3/8" maticí pro snadnou a bezpečnou montáž
- > LANORA-S s výsuvnou sprchou

PROVEDENÍ	KÓD
nerez kartáčovaný LANORA	715065
nerez kartáčovaný LANORA-S	719823

AMBIS / AMBIS-S

190°

- > páková směšovací
- > tlaková
- > kartuš s keramickým těsněním
- > připojení hadičky 450 mm a 3/8" maticí pro snadnou a bezpečnou montáž
- > AMBIS-S s výsuvnou sprchou



PROVEDENÍ	KÓD
nerez kartáčovaný AMBIS	758294
nerez kartáčovaný AMBIS-S	749506

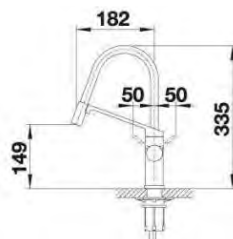
## 6.10 BATERIE BLANCO

6 DŘEZY, BATERIE A KOŠE

**BLANCO**

### VIU-S

360°



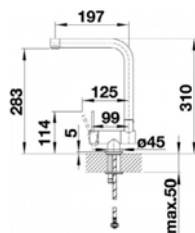
- > páková směšovací
- > tlaková
- > kartuš s keramickým těsněním
- > připojení hadičky 450 mm a 3/8" matičí pro snadnou a bezpečnou montáž
- > **součástí balení 4 barvy hadiček VIU-S sprcha**

PROVEDENÍ	KÓD
chrom	764238



### LARESSA-F

360°

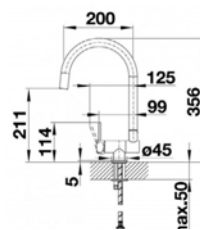


- > páková směšovací
- > tlaková
- > kartuš s keramickým těsněním
- > připojení hadičky 500 mm a 3/8" matičí pro snadnou a bezpečnou montáž
- > **sklopná předokenní baterie**, min. vzdálenost mezi dřezem a okenním rámem je 65 mm

PROVEDENÍ	KÓD
páka vpravo	692437
páka vlevo	692438

### CORESSA-F

360°



- > páková směšovací
- > tlaková
- > kartuš s keramickým těsněním
- > připojení hadičky 450 mm a 3/8" matičí pro snadnou a bezpečnou montáž
- > **sklopná předokenní baterie**, min. vzdálenost mezi dřezem a okenním rámem je 65 mm

PROVEDENÍ	KÓD
páka vpravo	810003
páka vlevo	810509



### DOPORUČENÉ PŘÍSLUŠENSTVÍ

#### BLANCO Antikalk

- > čistič pro všechny povrchové úpravy kuchyňských baterií
- > efektivně odstraňuje usazeniny a vodní kámen
- > speciální receptura pro BLANCO mycí centra
- > šetrný k životnímu prostředí



BALENÍ	KÓD
30 ml. sprej	567373



## ODPADKOVÉ KOŠE

### FLEXON II



- > košový systém pro montáž do zásuvky
- > nepřekonatelně rychlá a snadná montáž – nasadit, upevnit a je hotovo
- > modely s malými nádobami a jejich kryty, ideální pro bio-odpad
- > výška zabudování 370 mm nad dnem zásuvky
- > hloubka zabudování 400 mm (optimální vestavná hloubka 450 mm)
- > max. výška z boku zásuvky 265 mm nad dnem
- > spodní skříňka od 300 mm dle typu
- > lze doplnit o příslušenství

TYP	POČET NÁDOB (KS) X OBJEM NÁDOB (L)	SPODNÍ SKŘÍŇKA (MM)	KÓD
30/1	1x 19	300	677147
30/2	2x 8	300	682851
45/2	2x 16	450	677892
50/2	2x 19	500	681718
50/3	1x 19, 2x 8	500	678130
60/2	1x 30, 1x 19	600	679680
60/3	3x 15	600	678977
60/4	2x 15, 2x 6	600	682853
90/4*	3x 19, 1x 16	900	682854
60/3 XL	1x 30, 2x 8	600	682852

\*Typ 90/4 se dodává bez horního krycího plechu.

### VOLITELNÉ PŘÍSLUŠENSTVÍ

#### SELECT ORGA

- > organizační zásuvka nabízí dodatečný úložný prostor
- > doplněk ke košům řady SELECT a FLEXON
- > pouze pro koše SELECT se spodní skříňkou 600 mm
- > vlastní výsuv



PRODUKT	KÓD
SELECT ORGA	517514

#### SELECT CLIP

- > praktický držák sáčků
- > lze použít pro koše řady SELECT i FLEXON




PRODUKT	KÓD
SELECT CLIP	692535



#### MOVEX

- > praktické nožní ovládání
- > montáž na spodní hranu dvířek
- > nejnižší doporučená výška soklu pro montáž nožního ovládání Movex: 100 mm
- > pro montáž je potřeba rovná hrana dvířek a min. tloušťka dvířek 16 mm
- > lze použít pro koše řady SELECT i FLEXON



PRODUKT	KÓD
MOVEX	500324



### SINGOLO

- > praktický koš na odpadky
- > k montáži na dvířka spodní skříňky
- > rozměr skříňek 450, 500, 600 mm
- > snadno přístupná nádoba po otevření dvířek



OBJEM NÁDOB (L)	KÓD
1x 14	187986





## 6.11 ODPADKOVÉ KOŠE BLANCO

6 DŘEZY, BATERIE A KOŠE

**BLANCO**



### SELECT



- > nepřekonatelně rychlá a snadná montáž
- > flexibilní rozdělení odpadních nádob
- > kvalitní plnovýsuv, tlumenný dojezd
- > výška zabudování 361 mm nad dnem zásuvky (neplatí v případě použití organizační zásuvky Orga)
- > optimální vestavná hloubka 400 mm
- > nosnost: 50 kg
- > spodní skříňka od 450 mm dle typu
- > lze doplnit o příslušenství




MONTÁŽNÍ  
VIDEO

TYP	POČET NÁDOB (KS) X OBJEM NÁDOB (L)	SPODNÍ SKŘÍŇKA (MM)	KÓD
SELECT 45/2	2x 16	450	<b>494118</b>
SELECT 50/2	2x 19	500	<b>494523</b>
SELECT 60/2	1x 30, 1x 19	600	<b>490683</b>
SELECT 60/3	3x 15	600	<b>471833</b>
SELECT 60/3 XL	1x 30, 2x 8	600	<b>693088</b>
SELECT 60/4	2x 15, 2x 6	600	<b>654021</b>



### SELECT II

- > od **února 2021** budou koše SELECT nahrazeny novou řadou **SELECT II**



TYP	POČET NÁDOB (KS) X OBJEM NÁDOB (L)	SPODNÍ SKŘÍŇKA (MM)	KÓD
SELECT II 45/2	2 x 16	450	<b>811739</b>
SELECT II 50/2	2x 19	500	<b>811740</b>
SELECT II 50/3	1x 19, 2x 8	500	<b>811741</b>
SELECT II 60/2	1x 30, 1x 19	600	<b>811742</b>
SELECT II 60/3	3x 15	600	<b>811743</b>
SELECT II 60/3 XL	1x 30, 2x 8	600	<b>811744</b>
SELECT II 60/4	2x 15, 2x 6	600	<b>811745</b>

## 6.12 NEREZOVÉ DŘEZY SINKS

6 DŘEZY, BATERIE A KOŠE

Sinks

# DŘEZY NEREZOVÉ SINKS

### NEREZ

Všechny nerezové dřezy Sinks jsou vyrobeny z prvotřídní chromniklové nerezové oceli CrNi 18/10 (AISI 304). Tento typ oceli je nejvhodnější k výrobě dřezů jak z hlediska samotného zpracování materiálu při výrobě, tak i pokud jde o odolnost či hygienické nároky.


### MATERIÁL DŘEZŮ:



NEREZ  
MATNÝ



NEREZ  
LEŠTĚNÝ



NEREZ  
KARTÁČOVANÝ



NEREZ  
TEXTUROVANÝ

### MONTÁŽ DŘEZU:



Horní montáž - dřez se usazuje do otvoru nad pracovní desku



Montáž do roviny - dřez je usazen do roviny s pracovní deskou



Spodní montáž - dřez se usazuje pod pracovní desku



## VÝHODNÉ SETY DŘEZ + BATERIE:


### Set CLASSIC 760

#### DŘEZ CLASSIC 760

- > sítkový ventil 3 1/2"
- > tloušťka plechu 0,6 mm
- > hloubka: 160 mm
- > spodní skříňka od 500 mm, 450 mm po úpravě bez baterie

#### BATERIE

- > tlaková
- > bez sprchy - PRONTO, VITALIA
- > se sprchou - LEGENDA S
- > provedení: chrom lesklý



PROVEDENÍ	KÓD
CLASSIC 760 + baterie PRONTO	783152
CLASSIC 760 + baterie LEGENDA S	785382
CLASSIC 760 + baterie VITALIA	770464


### Set BLOCKER 550

#### DŘEZ BLOCKER 550

- > sítkový ventil 3 1/2"
- > otvor pro baterii Ø 35 mm
- > tloušťka plechu 1 mm
- > hloubka: 200 mm
- > spodní skříňka od 600 mm

#### BATERIE

- > tlaková
- > bez sprchy - VITALIA, CASPIRA
- > se sprchou - MIX 350P
- > provedení: chrom lesklý



PROVEDENÍ	KÓD
BLOCKER 550 + baterie MIX 350P	801305
BLOCKER 550 + baterie VITALIA	801307
BLOCKER 550 + baterie CASPIRA	801304

dodání do 24 hodin  dodání do 5 dní  na objednávku / na dotaz

dřevotrust®

285

Závěsy

Výsuvy

Výklapy,  
ramečky

Posuvné  
systémy

Šatna

Dřezy,  
baterie

Úchytky

Drátěný  
program

Kování pod  
nábytek

Technické  
komponenty

Světla

Kancelářské  
vybavení

Stavební  
kování

Kování pro  
dveře

Chemie

## 6.12 NEREZOVÉ DŘEZY SINKS

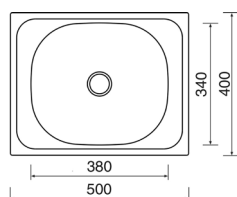
6 DŘEZY, BATERIE A KOŠE

Sinks

### CLASSIC 500



- > sítkový ventil 3 1/2" nebo ventil 1 1/2" s gumovým špuntem
- > tloušťka plechu 0,6 mm
- > hloubka: 155 mm
- > spodní skříňka od 400 mm



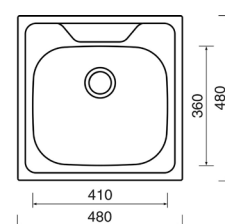
PROVEDENÍ	KÓD
ventil 3 1/2" nerez matný	<b>370523</b>
ventil 1 1/2" nerez matný	<b>365905</b>

### CLASSIC 480



zobrazeno - 670111  
ostatní provedení  
s otvorem pro baterii

- > sítkový ventil 3 1/2" nebo ventil 1 1/2" s gumovým špuntem
- > tloušťka plechu: 0,6 (\*0,8) mm
- > otvor pro baterii Ø 35 mm
- > hloubka: 160 (\*180) mm
- > spodní skříňka od 500 mm

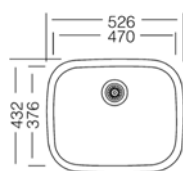


PROVEDENÍ	KÓD
ventil 3 1/2" nerez leštěný*	<b>670111</b>
ventil 3 1/2" nerez matný	<b>499539</b>
ventil 1 1/2" nerez matný	<b>368310</b>

### NEPTUN 526



- > sítkový ventil 3 1/2" nebo ventil 1 1/2" s gumovým špuntem
- > tloušťka plechu 0,6 mm
- > hloubka: 180 mm
- > spodní skříňka od 450 nebo 600 mm
- > vhodný jako náhrada za oválný „panelákový dřez“

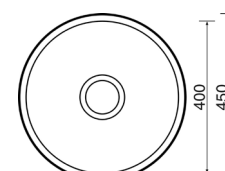


PROVEDENÍ	KÓD
ventil 3 1/2" nerez matný	<b>540967</b>
ventil 1 1/2" nerez matný	<b>548696</b>

### ROUND 450



- > sítkový ventil 3 1/2" nebo ventil 1 1/2" s gumovým špuntem
- > tloušťka plechu 0,6 mm
- > hloubka: 180 mm
- > spodní skříňka od 450 mm

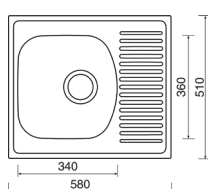


PROVEDENÍ	KÓD
ventil 3 1/2" nerez matný	<b>685174</b>
ventil 1 1/2" nerez matný	<b>686042</b>

### SHORT 580




- > sítkový ventil 3 1/2" nebo ventil 1 1/2" s gumovým špuntem
- > tloušťka plechu 0,5 mm
- > hloubka: 150 mm
- > spodní skříňka od 450 mm, 400 mm po úpravě bez baterie

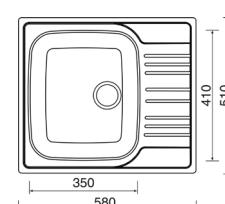


PROVEDENÍ	KÓD
ventil 3 1/2" nerez matný	<b>686034</b>
ventil 1 1/2" nerez matný	<b>686033</b>

### STAR 580



- > sítkový ventil 3 1/2"
- > tloušťka plechu 0,6 mm
- > hloubka: 170 mm
- > spodní skříňka od 450 mm, 400 mm po úpravě bez baterie



PROVEDENÍ	KÓD
ventil 3 1/2" nerez matný	<b>743577</b>



## 6.12 NEREZOVÉ DŘEZY SINKS

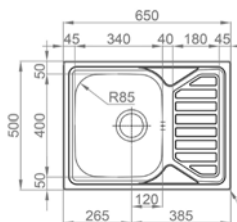
6 DŘEZY, BATERIE A KOŠE

Sinks

### OKIO 650



- > sítkový ventil 3 1/2" nebo ventil 1 1/2" s gumovým špuntem
- > tloušťka plechu 0,6 mm
- > hloubka: 160 mm
- > spodní skříňka od 450 mm, 400 mm po úpravě bez baterie

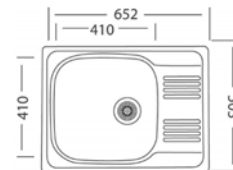


PROVEDENÍ	KÓD
ventil 3 1/2" nerez matný	<b>393583</b>
ventil 3 1/2" nerez leštěný	<b>421730</b>
ventil 1 1/2" nerez matný	<b>547212</b>
ventil 3 1/2" nerez texturovaný	<b>413155</b>

### GRAND 652



- > sítkový ventil 3 1/2"
- > tloušťka plechu 0,8 mm
- > hloubka: 190 mm
- > spodní skříňka od 500 mm

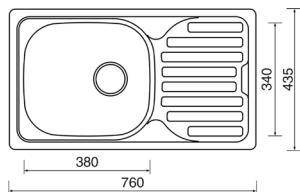


PROVEDENÍ	KÓD
ventil 3 1/2" nerez leštěný	<b>504615</b>

### CLASSIC 760

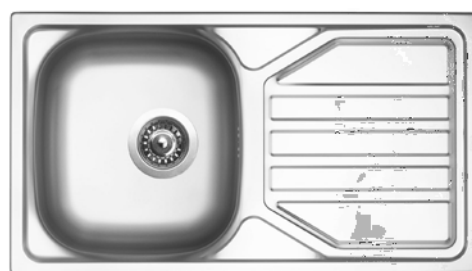


- > sítkový ventil 3 1/2" nebo ventil 1 1/2"
- > tloušťka plechu 0,6 mm
- > hloubka: 160 mm
- > spodní skříňka od 500 mm, 450 mm po úpravě bez baterie

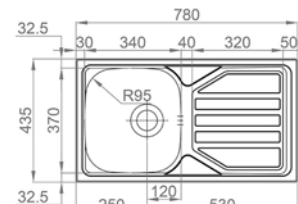


PROVEDENÍ	KÓD
ventil 3 1/2" nerez matný	<b>685931</b>
ventil 1 1/2" nerez matný	<b>686032</b>

### OKIO 780



- > sítkový ventil 3 1/2" nebo ventil 1 1/2"
- > tloušťka plechu 0,5 mm
- > hloubka: 140 mm
- > spodní skříňka od 450 mm, 400 mm po úpravě bez baterie

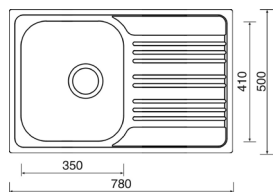


PROVEDENÍ	KÓD
ventil 3 1/2" nerez matný	<b>547264</b>
ventil 1 1/2" nerez matný	<b>547263</b>

### STAR 780



- > sítkový ventil 3 1/2"
- > tloušťka plechu 0,6 mm
- > hloubka: 170 mm
- > spodní skříňka od 450 mm, 400 mm po úpravě bez baterie

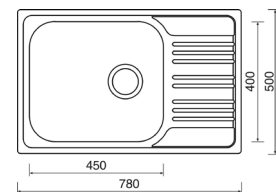


PROVEDENÍ	KÓD
ventil 3 1/2" nerez matný	<b>685175</b>

### STAR 780 XXL



- > sítkový ventil 3 1/2"
- > tloušťka plechu 0,7 mm
- > hloubka: 190 mm
- > **dřez s extra velkou vanou**
- > spodní skříňka od 600 mm, 500 mm po úpravě bez baterie



PROVEDENÍ	KÓD
ventil 3 1/2" nerez matný	<b>687782</b>

## 6.12 NEREZOVÉ DŘEZY SINKS

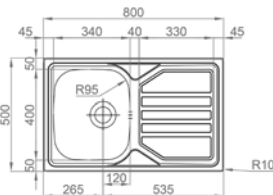
6 DŘEZY, BATERIE A KOŠE

Sinks

### OKIO 800



- > sítkový ventil 3 1/2"
- > tloušťka plechu 0,7 (\*0,6) mm
- > hloubka: 170 mm
- > spodní skříňka od 450 mm, 400 mm po úpravě bez baterie

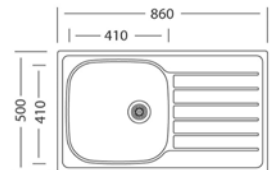


PROVEDENÍ	KÓD
ventil 3 1/2" nerez matný	<b>386439</b>
ventil 3 1/2" nerez leštěný	<b>489247</b>
ventil 3 1/2" nerez texturovaný*	<b>421109</b>

### HYPNOS 860



- > sítkový ventil 3 1/2"
- > tloušťka plechu 0,6 mm / \* 0,8 mm
- > hloubka: 170 (\* 190) mm
- > spodní skříňka od 500 mm

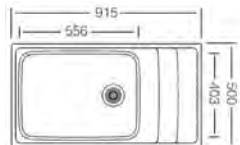


PROVEDENÍ	KÓD
ventil 3 1/2" nerez matný	<b>489508</b>
ventil 3 1/2" nerez leštěný*	<b>495160</b>

### WAVE 915



- > sítkový ventil 3 1/2"
- > tloušťka plechu 0,8 mm
- > hloubka: 190 mm
- > spodní skříňka od 650 mm, 600 mm po úpravě bez baterie

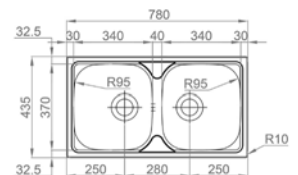


PROVEDENÍ	KÓD
ventil 3 1/2" nerez leštěný	<b>720605</b>

### OKIO 780 DUO




- > sítkový ventil 3 1/2" nebo ventil 1 1/2" s gumovým špuntem
- > tloušťka plechu 0,5 mm
- > hloubka: 140/140 mm
- > spodní skříňka od 800 mm

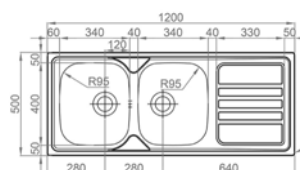


PROVEDENÍ	KÓD
ventil 3 1/2" nerez matný	<b>392845</b>
ventil 3 1/2" nerez leštěný	<b>691972</b>
ventil 1 1/2" nerez matný	<b>374041</b>

### OKIO 1200 DUO



- > sítkový ventil 3 1/2" s přepadem
- > tloušťka plechu 0,7 mm
- > hloubka: 170 mm
- > spodní skříňka od 800 mm

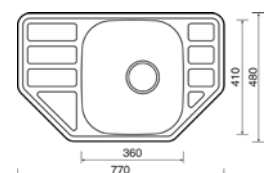


PROVEDENÍ	KÓD
ventil 3 1/2" nerez matný	<b>371603</b>
ventil 3 1/2" nerez leštěný	<b>458197</b>

### CORNO 770



- > sítkový ventil 3 1/2"
- > tloušťka plechu 0,6 mm
- > hloubka: 165 mm
- > spodní skříňka 450 / 900 x 900 mm



PROVEDENÍ	KÓD
ventil 3 1/2" nerez matný	<b>686043</b>

## 6.12 NEREZOVÉ DŘEZY SINKS

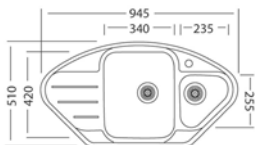
6 DŘEZY, BATERIE A KOŠE



### LOTUS 945.1



- > sítkový ventil 3 1/2"
- > otvor pro baterii Ø 35 mm
- > tloušťka plechu 0,8 mm
- > hloubka: 190/130 mm
- > spodní skříňka 650 / 900 x 900 mm

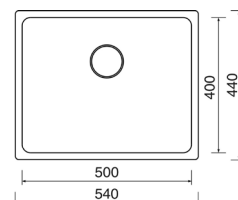


PROVEDENÍ	KÓD
ventil 3 1/2" leštěný	<b>497592</b>

### BLOCK 540



- > sítkový ventil 3 1/2"
- > tloušťka plechu 1 mm
- > hloubka: 200 mm
- > spodní skříňka od 600 mm

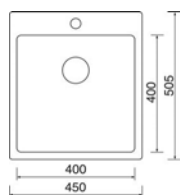


PROVEDENÍ	KÓD
ventil 3 1/2" nerez kartáčovaný	<b>692971</b>

### BLOCKER 450



- > sítkový ventil 3 1/2"
- > otvor pro baterii Ø 35 mm
- > tloušťka plechu 1 mm
- > hloubka: 200 mm
- > spodní skříňka od 450 mm

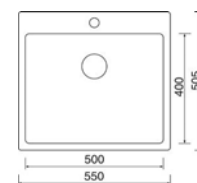


PROVEDENÍ	KÓD
ventil 3 1/2" nerez kartáčovaný	<b>801027</b>

### BLOCKER 550



- > sítkový ventil 3 1/2"
- > otvor pro baterii Ø 35 mm
- > tloušťka plechu 1 mm
- > hloubka: 200 mm
- > spodní skříňka od 600 mm

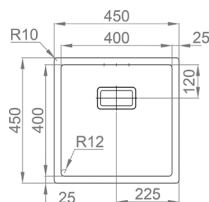


PROVEDENÍ	KÓD
ventil 3 1/2" nerez kartáčovaný	<b>801025</b>

### BOX 450



- > sítkový ventil 3 1/2", nebo FI hranatá výpust 3 1/2"
- > tloušťka plechu 1 mm
- > hloubka: 200 mm
- > spodní skříňka od 500 mm, 450 mm po úpravě skříňky



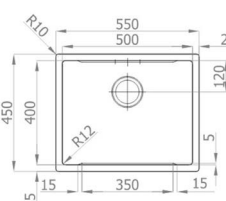
PROVEDENÍ	KÓD
ventil 3 1/2" nerez kartáčovaný	<b>414526</b>
ventil FI 3 1/2" nerez kartáčovaný	<b>547306</b>

### BOXSTEP 550



- > sítkový ventil 3 1/2"
- > tloušťka plechu 1 mm
- > hloubka: 200 mm
- > spodní skříňka od 600 mm, 500 mm po úpravě skříňky
- > **součástí dodání je univerzální přípravná deska VERSUS**

PROVEDENÍ	KÓD
ventil 3 1/2" nerez kartáčovaný	<b>743574</b>



dodání do 24 hodin dodání do 5 dní na objednávku / na dotaz



## 6.13 GRANITOVÉ DŘEZY SINKS - POLYESTEROVÉ POJIVO

6 DŘEZY, BATERIE A KOŠE

Sinks

### DŘEZY GRANITOVÉ SINKS Polyesterové pojivo

- > jsou vyrobeny z jemného žulového písku (min. 80 % kameniva) s příměsí barviva a jsou spojeny vysoce kvalitním polyesterovým pojivem
- > snesou vysoké teploty až do 180 °C, krátkodobě až do 280 °C
- > jsou odolné proti UV záření (stálobarevné)
- > jsou odolné proti poškrábání
- > vynikají mimořádnou pevností materiálu
- > odolávají velkým teplotním šokům



#### BAREVNÁ PROVEDENÍ:




METALBLACK




GRANBLACK



TITANIUM



TRUFFLE



SAHARA



MILK

#### MONTÁŽ DŘEZU:



Horní montáž - dřez se usazuje do otvoru nad pracovní desku



Spodní montáž - dřez se usazuje pod pracovní desku


### Set LINEA 600 N

#### DŘEZ LINEA 600 N

- > sítkový ventil 3 1/2" s excentrickým ovládáním
- > hloubka: 190 mm
- > spodní skříňka od 450 mm
- > set je dostupný v **6 barvách**: granblack, metalblack, milk, sahara, titanium, truffle

#### BATERIE ENIGMA S

- > páková směšovací
- > tlaková
- > výsuvná (přepínač- sprcha/proud)
- > koncovka této baterie je vybavena systémem
- > MAGNETCLICK usnadňující její zaklapnutí do ramínka baterie
- > baterie je dostupná v **6 barevných provedeních**  
**a provedení chrom**




### Set VIVA 455

#### DŘEZ LINEA 600 N

- > sítkový ventil 3 1/2", sifon pro úsporu místa
- > otvor pro baterii Ø 35 mm
- > hloubka: 180 mm
- > spodní skříňka od 500 mm, 450 mm po úpravě
- > set je dostupný v **6 barvách**: granblack, metalblack, milk, sahara, titanium, truffle

#### BATERIE VITALIA

- > páková směšovací
- > tlaková
- > bez sprchy
- > baterie je dostupná v **6 barevných provedeních**  
**a provedení chrom**



#### DOPORUČENÉ PŘÍSLUŠENSTVÍ

#### Čisticí pasta SINKS

- > univerzální čistič s houbičkou na nerezové i granitové dřezy
- > efektivně odstraňuje usazeniny a vodní kámen

BALENÍ KÓD  
200 g, vč. houbičky 801741



290

dřevotrust®

## 6.13 GRANITOVÉ DŘEZY SINKS - POLYESTEROVÉ POJIVO

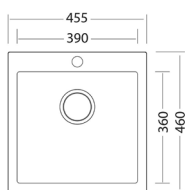
6 DŘEZY, BATERIE A KOŠE



### VIVA 455




- > sítkový ventil 3 1/2", sifon pro úsporu místa
- > otvor pro baterii Ø 35 mm
- > hloubka: 180 mm
- > spodní skříňka od 500 mm, 450 mm po úpravě

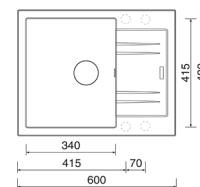


PROVEDENÍ	KÓD	PROVEDENÍ	KÓD
granblack	<b>500052</b>	sahara	<b>762984</b>
metalblack	<b>763178</b>	titanium	<b>769163</b>
milk	<b>789771</b>	truffle	<b>789772</b>

### LINEA 600 N



- > sítkový ventil 3 1/2", sifon pro úsporu místa
- > hloubka: 190 mm
- > spodní skříňka od 450 mm

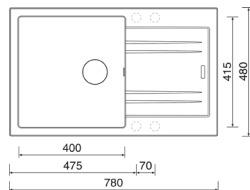


PROVEDENÍ	KÓD	PROVEDENÍ	KÓD
granblack	<b>750486</b>	sahara	<b>750487</b>
metalblack	<b>763618</b>	titanium	<b>767534</b>
milk	<b>789769</b>	truffle	<b>789770</b>

### LINEA 780 N



- > sítkový ventil 3 1/2", sifon pro úsporu místa
- > hloubka: 190 mm
- > spodní skříňka od 500 mm

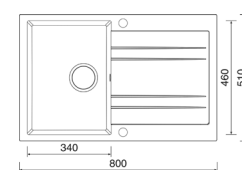


PROVEDENÍ	KÓD	PROVEDENÍ	KÓD
granblack	<b>750478</b>	sahara	<b>750479</b>
metalblack	<b>763564</b>	titanium	<b>763087</b>
milk	<b>789765</b>	truffle	<b>789767</b>

### GRANDE 800



- > sítkový ventil 3 1/2" s excentrickým ovládním
- > otvor pro baterii Ø 35 mm
- > hloubka: 190 mm
- > spodní skříňka od 450 mm



PROVEDENÍ	KÓD
granblack	<b>549934</b>
metalblack	<b>768825</b>

## GRANITOVÉ DŘEZY SINKS - Akrylátové pojivo


- > jsou vyrobeny z jemného žulového písku (min. 80 % kameniva) s příměsí barviva a jsou spojeny vysoce kvalitním akrylátovým pojivem
- > snesou vysoké teploty až do 280 °C
- > jsou odolné proti UV záření (stálobarevné)
- > jsou velmi odolné proti vrypu a poškrábání
- > vynikají mimořádnou pevností a tvrdostí materiálu, odolávají velkým teplotním šokům
- > mají možnost také spodní montáže do kamenných pracovních desek



\*Nanotechnologie ARIAPURA je založena na fotokatalýze oxidu titaničitého. Aktivní činidlo je obsaženo v celé hmotě dřezu a za přítomnosti slunečního či umělého světla přirozeně čistí vzduch ve vaší kuchyni. Ariapura má také samočisticí schopnost a antibakteriální účinky.

Použitá nanotechnologie efektivně eliminuje choroboplodné zárodky a bakterie a to jak ve dřezu, tak i v okolním vzduchu.

### BAREVNÁ PROVEDENÍ:



### MONTÁŽ DŘEZU:



Horní montáž - dřez se usazuje do otvoru nad pracovní desku



Spodní montáž - dřez se usazuje pod pracovní desku

## 6.13 GRANITOVÉ DŘEZY SINKS - AKRYLÁTOVÉ POJIVO

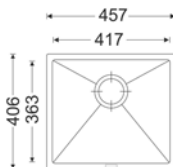
6 DŘEZY, BATERIE A KOŠE

Sinks

### FRAME 457



- > sítkový ventil 3 1/2"
- > hloubka: 203 mm
- > spodní skříňka od 500 mm, 450 mm po úpravě



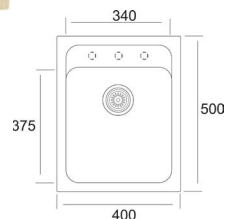
PROVEDENÍ	KÓD
granblack	<b>810511</b>
metalblack	<b>670099</b>
milk	<b>670100</b>

PROVEDENÍ	KÓD
sahara	<b>756427</b>
titanium	<b>757875</b>
truffle	<b>810512</b>

### CLASSIC 400



- > sítkový ventil 3 1/2"
- > hloubka: 200 mm
- > spodní skříňka od 400 mm

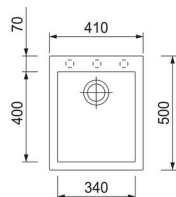


PROVEDENÍ	KÓD
granblack	<b>496152</b>
metalblack	<b>496153</b>
sahara	<b>496147</b>
titanium	<b>743568</b>

### CUBE 410



- > sítkový ventil 3 1/2"
- > hloubka: 200 mm
- > spodní skříňka od 450 mm, 400 mm po úpravě



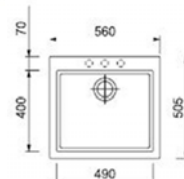
PROVEDENÍ	KÓD
granblack	<b>495946</b>
metalblack	<b>495947</b>
milk	<b>495948</b>

PROVEDENÍ	KÓD
sahara	<b>495941</b>
titanium	<b>495944</b>
truffle	<b>495950</b>

### CUBE 560



- > sítkový ventil 3 1/2"
- > hloubka: 200 mm
- > spodní skříňka od 600 mm



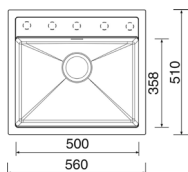
PROVEDENÍ	KÓD
granblack	<b>658004</b>
metalblack	<b>653098</b>

PROVEDENÍ	KÓD
milk	<b>652300</b>
sahara	<b>670253</b>
titanium	<b>670254</b>

### SOLO 560



- > sítkový ventil 3 1/2"
- > hloubka: 200 mm
- > spodní skříňka od 600 mm



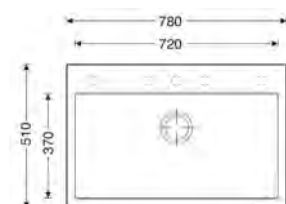
PROVEDENÍ	KÓD
avena	<b>670108</b>
granblack	<b>670109</b>
marone	<b>668305</b>
metalblack	<b>669887</b>

PROVEDENÍ	KÓD
milk	<b>670003</b>
sahara	<b>670110</b>
titanium	<b>669853</b>
truffle	<b>676389</b>

### MAXIMO 780



- > sítkový ventil 3 1/2"
- > hloubka: 220 mm
- > spodní skříňka od 800 mm



PROVEDENÍ	KÓD
metalblack	<b>716640</b>




## 6.13 GRANITOVÉ DŘEZY SINKS - AKRYLÁTOVÉ POJIVO

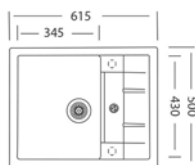
6 DŘEZY, BATERIE A KOŠE



### CRYSTAL 615



- > sítkový ventil 3 1/2"
- > hloubka: 200 mm
- > spodní skříňka od 500 mm, 450 mm po úpravě/ bez baterie

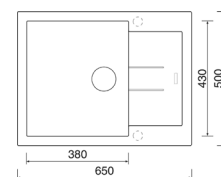


PROVEDENÍ	KÓD
granblack	496168
metalblack	496169
milk	743569
sahara	496163
titanium	657353

### AMANDA 650



- > sítkový ventil 3 1/2"
- > hloubka: 200 mm
- > spodní skříňka od 500 mm

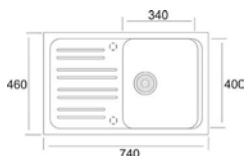


PROVEDENÍ	KÓD	PROVEDENÍ	KÓD
granblack	766758	sahara	766246
metalblack	772890	titanium	770170
milk	767837	truffle	801280

### CLASSIC 740



- > sítkový ventil 3 1/2"
- > hloubka: 200 mm
- > spodní skříňka od 500 mm, 450 mm po úpravě/ bez baterie



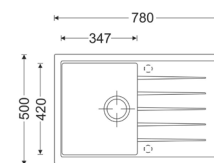
PROVEDENÍ	KÓD
granblack	496160
metalblack	496161

PROVEDENÍ	KÓD
milk	645402
sahara	496155
titanium	654144

### BEST 780




- > sítkový ventil 3 1/2"
- > hloubka: 205 mm
- > spodní skříňka od 500 mm, 450 mm po úpravě / bez baterie



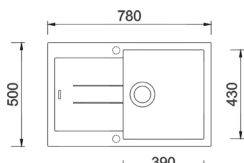
PROVEDENÍ	KÓD
avena	667508
granblack	669838
marone	663184
metalblack	669709

PROVEDENÍ	KÓD
milk	669218
sahara	670098
titanium	670009
truffle	687631

### AMANDA 780



- > sítkový ventil 3 1/2"
- > hloubka: 210 mm
- > spodní skříňka od 500 mm



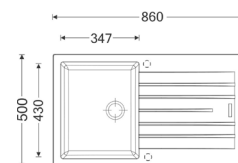
PROVEDENÍ	KÓD
granblack	495994
metalblack	495995
milk	495996

PROVEDENÍ	KÓD
sahara	495989
titanium	495992
truffle	495998

### PERFECTO 860



- > sítkový ventil 3 1/2"
- > hloubka: 200 mm
- > spodní skříňka od 500 mm, 450 mm po úpravě/ bez baterie



PROVEDENÍ	KÓD
metalblack	670107
milk	667234
sahara	691999
titanium	669844

## 6.13 GRANITOVÉ DŘEZY SINKS - AKRYLÁTOVÉ POJIVO

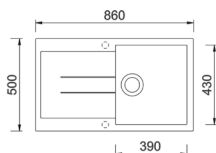
6 DŘEZY, BATERIE A KOŠE

Sinks

### AMANDA 860



- > sítkový ventil 3 1/2"
- > hloubka: 210 mm
- > spodní skříňka od 500 mm

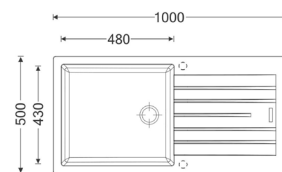


PROVEDENÍ	KÓD
metalblack	496019
titanium	496016

### PERFECTO 1000



- > sítkový ventil 3 1/2"
- > hloubka: 200 mm
- > spodní skříňka od 600 mm

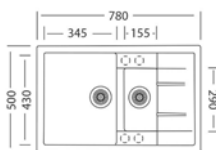


PROVEDENÍ	KÓD
metalblack	670101
milk	670102
sahara	690716
titanium	670103
truffle	810513

### CRYSTAL 780.1



- > sítkový ventil 3 1/2"
- > hloubka: 200/146 mm
- > spodní skříňka od 600 mm

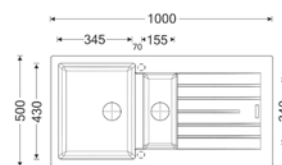


PROVEDENÍ	KÓD
metalblack	498660

### PERFECTO 1000.1



- > sítkový ventil 3 1/2"
- > hloubka: 200/146 mm
- > spodní skříňka od 600 mm

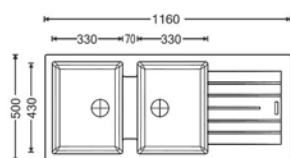


PROVEDENÍ	KÓD
metalblack	670104
sahara	692747
titanium	670106

### PERFECTO 1160 DUO



- > sítkový ventil 3 1/2"
- > hloubka: 200/200 mm
- > spodní skříňka od 800 mm

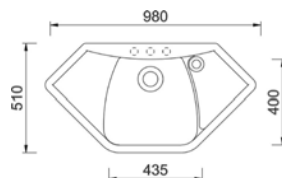


PROVEDENÍ	KÓD
metalblack	741281
titanium	810514

### NAIKY 980



- > sítkový ventil 3 1/2"
- > hloubka: 210 mm
- > spodní skříňka od 500 mm



PROVEDENÍ	KÓD
granblack	496126
metalblack	496127

PROVEDENÍ	KÓD
milk	496128
sahara	496121
titanium	496124

## NEREZOVÉ DŘEZY SE SKLEM SINKS

Nerezové dřezy se sklem vhodně kombinují dva osvědčené materiály: nerez a sklo.

- > vana dřezu je vyrobená z prvotřídní chromniklové oceli CrNi 18/10 (AISI 304), a to o nadstandardní síle plechu 1,0 mm
- > lem dřezu s odkapovou plochou tvoří masivní bezpečnostní sklo
- > elegantní černá skvěle ladí, např. k varné desce či dalším kuchyňským spotřebičům
- > dřež má již z výroby vyhotoven otvor pro baterii a pro excentrický ovladač

### BAREVNÁ PROVEDENÍ:



### MONTÁŽ DŘEŽU:


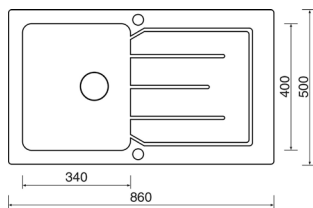


Horní montáž - dřež se usazuje do otvoru nad pracovní desku

### VITRUM 860



- > sítkový ventil 3 1/2", včetně excentrického ovladače a záslepky
- > tloušťka plechu 1 mm
- > otvor pro baterii Ø 35 mm
- > hloubka: 200 mm
- > spodní skříňka od 450 mm




PROVEDENÍ KÓD  
nezer v kombinaci s černým sklem 688676

## KERAMICKÉ DŘEZY SINKS

- > kvalitní glazura
- > zcela neporézní, a tedy 100% hygienický materiál, odolný proti vodnímu kameni a jiným usazeninám či jakýmkoli skvrnám
- > velmi vysoká odolnost proti nárazu a vrypu
- > mimořádná odolnost proti vysokým teplotám

### BAREVNÁ PROVEDENÍ:



BÍLÁ

### MONTÁŽ DŘEŽU:



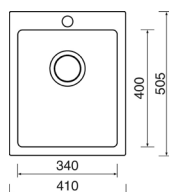
Horní montáž - dřež se usazuje do otvoru nad pracovní desku



### CERAM 410



- > sítkový ventil 3 1/2"
- > otvor pro baterii Ø 35 mm
- > hloubka: 200 mm
- > spodní skříňka od 450 mm

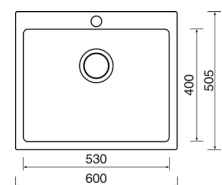


PROVEDENÍ KÓD  
bílá 692001

### CERAM 600



- > sítkový ventil 3 1/2"
- > otvor pro baterii Ø 35 mm
- > hloubka: 200 mm
- > spodní skříňka od 600 mm



PROVEDENÍ KÓD  
bílá 692002



## BATERIE

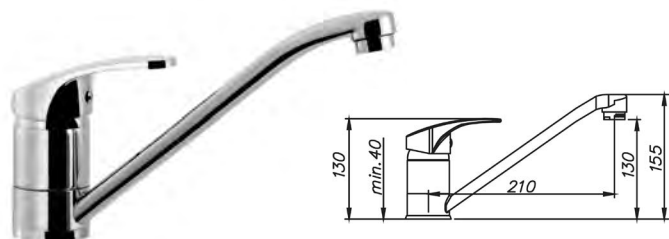
Kuchyňské baterie Sinks vynikají designem a velmi vysokou kvalitou zpracování. Jsou vybaveny prvotřídními keramickými kartušemi značek SEDAL či KEROX.

Všechny baterie Sinks (modelová řada Sinks ARMANDO VICARIO i Sinks SFT) jsou vyrobeny v Evropě a poskytujeme na ně 5 let záruku, záruční i pozáruční servis.



### PRONTO

360°



- > páková směšovací
- > tlaková
- > keramická kartuše 35 mm
- > bez sprchy

PROVEDENÍ	KÓD
chrom lesklý	763612

### EVERA

360°

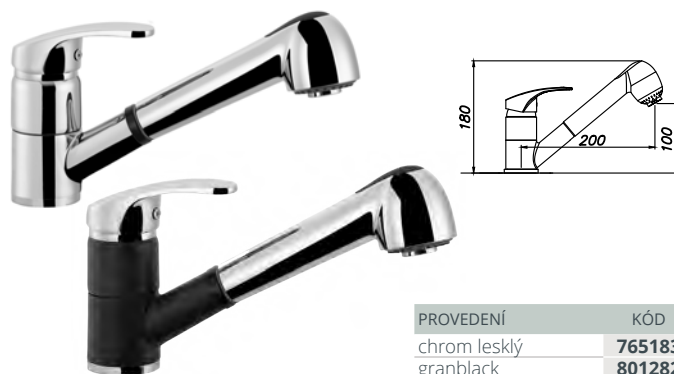


- > páková směšovací
- > tlaková
- > bez sprchy

PROVEDENÍ	KÓD
chrom lesklý	763869

### LEGENDA S

200°



- > páková směšovací
- > tlaková
- > výsuvná (přepínač- sprcha/proud)

PROVEDENÍ	KÓD
chrom lesklý	765183
granblack	801282
metalblack	794330
milk	801281
sahara	787747
titanium	801284
truffle	801283

### VITALIA

360°



- > páková směšovací
- > tlaková
- > bez sprchy

PROVEDENÍ	KÓD
chrom lesklý	764452
granblack	763771
metalblack	765327
milk	801285
sahara	765869
titanium	769192
truffle	801286

### RETRO 54

360°

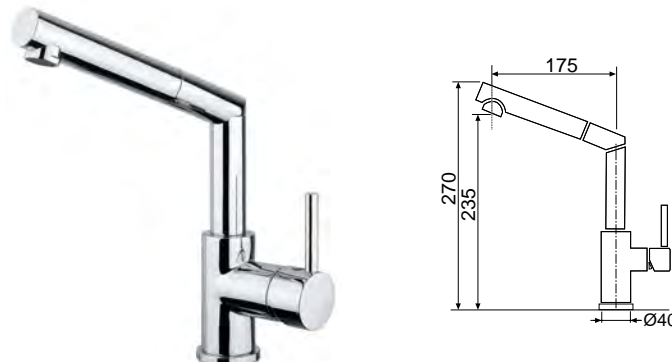


- > páková směšovací
- > tlaková
- > bez sprchy

PROVEDENÍ	KÓD
bronz	670088
chrom lesklý	722253
měď	397822

### MIX 350P

200°

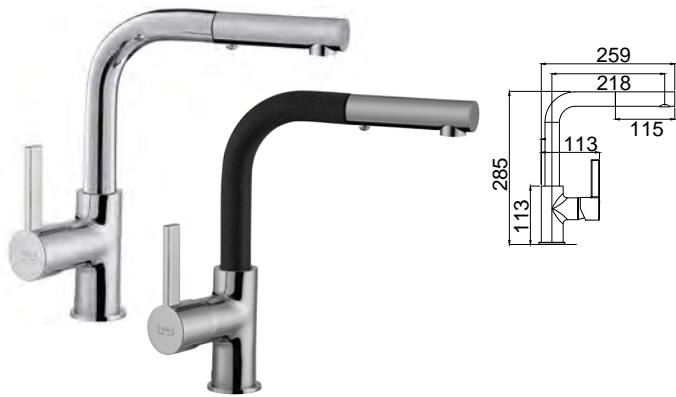


- > páková směšovací
- > tlaková
- > výsuvná (bez přepínače - pouze proud)

PROVEDENÍ	KÓD
chrom lesklý	378124
chrom matný	393273

ENIGMA S

200°

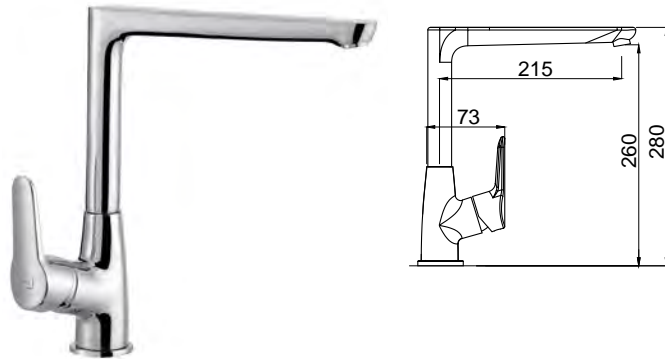


- > páková směšovací
- > tlaková
- > výsuvná (přepínač - sprcha/proud)
- > **koncovka této baterie je vybavena systémem MAGNECLICK** usnadňující její zaklapnutí do ramínka baterie

PROVEDENÍ	KÓD
chrom lesklý	773719
granblack	766757
metalblack	766438
milk	801300
sahara	801302
titanium	765863
truffle	801301

CASPIRA

360°

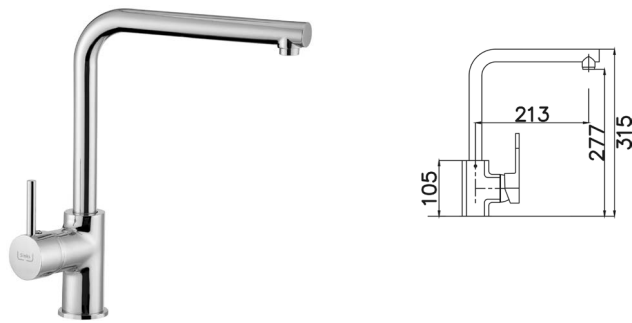


- > páková směšovací
- > tlaková
- > bez sprchy

PROVEDENÍ	KÓD
chrom lesklý	765865

ELKA

360°

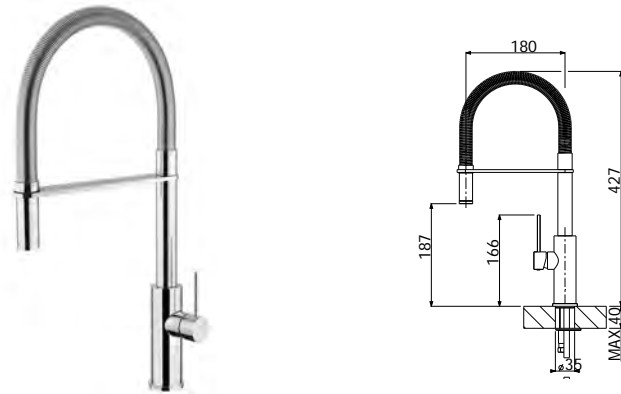


- > páková směšovací
- > tlaková
- > bez sprchy

PROVEDENÍ	KÓD
chrom lesklý	763613

TOP PROF P

200°

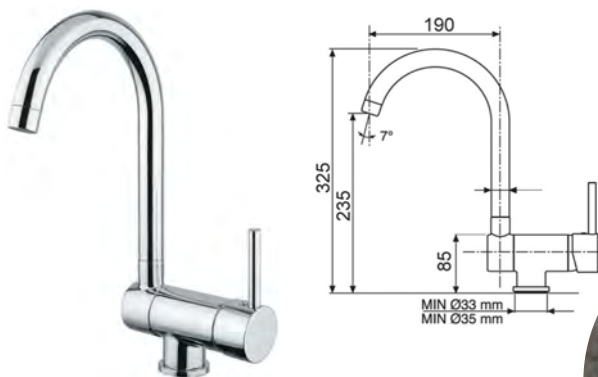


- > páková směšovací
- > tlaková
- > výsuvná (bez přepínače - pouze proud)

PROVEDENÍ	KÓD
chrom lesklý	670097

MIX WINDOW W

360°



- > páková směšovací
- > tlaková
- > bez sprchy
- > sklopná předokenní baterie

PROVEDENÍ	KÓD
chrom lesklý	420920



### ODPADKOVÉ KOŠE

#### PRACTIKO 600



- > konstrukční typ: vložené
- > šíře: 510 mm
- > hloubka: 474 mm
- > spodní skříňka: 600 mm
- > sestavy mají různé barvy model

VÝŠKA (MM)	OBJEM NÁDOB (L)	KÓD
135	1x 12, 2x 5, 2x miska	<b>391855</b>
305	1x 15, 2x 7, 2x miska	<b>392203</b>
235	2x 12, 2x miska	<b>459656</b>
305	2x 15, 2x miska	<b>384566</b>
435	2x 20, 2x miska	<b>766711</b>

#### PRACTIKO 800



- > konstrukční typ: vložené
- > šíře: 710 mm
- > hloubka: 474 mm
- > spodní skříňka: 800 mm
- > sestavy mají různé barvy model

VÝŠKA (MM)	OBJEM NÁDOB (L)	KÓD
235	2x 12, 2x 5, 3x miska	<b>692030</b>
305	2x 15, 2x 7, 3x miska	<b>692031</b>
235	3x 12, 3x miska	<b>692032</b>
305	3x 15, 3x miska	<b>692033</b>

#### PRACTIKO 900



- > konstrukční typ: vložené
- > šíře: 810 mm
- > hloubka: 474 mm
- > spodní skříňka: 900 mm
- > sestavy mají různé barvy model

VÝŠKA (MM)	OBJEM NÁDOB (L)	KÓD
305	2x 15, 2x 7, 3x miska	<b>415222</b>
235	2x 12, 2x 5, 3x miska	<b>459659</b>
235	3x 12, 3x miska	<b>459658</b>
305	3x 15, 3x miska	<b>459657</b>

#### EKKO FRONT 40



- > konstrukční typ: vestavné - výsuvné (nosnost popjezdů do 30 kg)
- > dodáváno včetně montážní sady
- > spodní skříňka: 400 mm
- > **výsuv na dvířka**

OBJEM NÁDOB (L)	KÓD
1x 34	<b>417498</b>
2x 16	<b>398348</b>
2x 8, 1x 16	<b>392995</b>

#### EKKO 40



- > konstrukční typ: vestavné - výsuvné (nosnost popjezdů do 30 kg)
- > dodáváno včetně montážní sady
- > spodní skříňka od 400 mm
- > **ruční výsuv**

OBJEM NÁDOB (L)	KÓD
1x 34	<b>412916</b>
2x 16	<b>417509</b>
2x 8, 1x 16	<b>416809</b>

#### MEGA 45




- > konstrukční typ: vestavné - výsuvné (nosnost popjezdů do 30 kg)
- > dodáváno včetně montážní sady
- > spodní skříňka od 450 mm
- > **ruční výsuv s tlumením**

OBJEM NÁDOB (L)	KÓD
2x 26	<b>777512</b>





- 1
- 2
- 3
- 4
- 5
- 6
- 7
- 8
- 9
- 10
- 11
- 12
- 13
- 14
- 15



# ÚCHYTKY, VĚŠÁKY A PROFILY





7.1	Kovové úchytky .....	310
7.2	Rustikální úchytky .....	329
7.3	Knopky .....	336
7.4	Dřevěné úchytky .....	342
7.5	Kožené a jiné úchytky .....	343
7.6	Zápustné úchytky .....	344
7.7	Věšáky .....	347
7.8	Dětské a plastové úchytky, knopky a věšáky .....	354
7.9.	Profilové úchytky .....	357
	Profilové úchytky - metráž .....	361
7.10	Profily pro bezúchytkové otevírání .....	363



### Kovové úchytky

	<b>ALBA</b> <b>310</b>		<b>ALESSANDRA</b> <b>310</b>		<b>ANDREW</b> <b>310</b>		<b>ANGELA</b> <b>310</b>
	<b>ANZIO</b> <b>310</b>		<b>BALDONE</b> <b>311</b>		<b>BALMO</b> <b>311</b>		<b>BÁRA</b> <b>311</b>
	<b>BASILIA</b> <b>311</b>		<b>BELLUNO</b> <b>311</b>		<b>BERITA</b> <b>311</b>		<b>BERTINA</b> <b>312</b>
	<b>BETA</b> <b>312</b>		<b>BONA</b> <b>312</b>		<b>BRIGITA</b> <b>312</b>		
	<b>CORIA</b> <b>313</b>		<b>CRISTINA</b> <b>313</b>		<b>DALIA</b> <b>313</b>		<b>DARA</b> <b>313</b>
	<b>DARIA</b> <b>314</b>		<b>DENY</b> <b>314</b>		<b>DINIA</b> <b>314</b>		<b>DORA</b> <b>314</b>
	<b>ELSA</b> <b>314</b>		<b>FERIA</b> <b>314</b>		<b>GABRIELLA</b> <b>315</b>		<b>GENOA</b> <b>315</b>
	<b>HRAZDA 10/12</b> <b>315</b>		<b>CHALCIS</b> <b>316</b>		<b>IDA</b> <b>316</b>		<b>INTRA</b> <b>316</b>
	<b>ISANA</b> <b>316</b>		<b>JOVANA</b> <b>316</b>		<b>JULI</b> <b>316</b>		<b>KAIRA</b> <b>317</b>

# PŘEHLED ÚCHYTEK A VĚŠÁKŮ

7 ÚCHYTKY, VĚŠÁKY A PROFILY



KRIS 317



LARA 317



LAURA 317



LEILA 318



LENNY 318



LESA 318



LIA 318



LIBRA 318



LILA 319



LINE 319



LORENZA 319




LORI 319



MANUELA 319



MARIA 319



MARINA 320



MEDILA 320



MIA 320



MILY 320



MONICA 320



NEIVA 321




NICOLE 321



NINA 321



NOEMI 321



PABLOS 322



PAOLA 322



PARMA 322



PORTOS 322



RADOS 323



RAVENA 323



REBEKA 323



RIALTO 323



RIVERA 323



ROLA 323



ROVIGO 324



SALONA 324



SAM 324

■ dodání do 24 hodin
 ■ dodání do 5 dní
 ■ na objednávku / na dotaz

Závěsy  
 Výšuvy  
 Výklopy, rámečky  
 Posuvné systémy  
 Šatna  
 Dřezy, baterie  
 Úchytky  
 Drátěný program  
 Kování pod nábytek  
 Technické komponenty  
 Světla  
 Kancelářské vybavení  
 Stavební kování  
 Kování pro dveře  
 Chemie

# PŘEHLED ÚCHYTEK A VĚŠÁKŮ

7 ÚCHYTKY, VĚŠÁKY A PROFILY



SAMARA 324



SANTA 325



SÁRA 325



SÁVA 325



SEBI 325



SERENA 325



SIERA 326



SIMA 326



STABIA 326



TALA 326



TALARA 326



TORNEA 327



UGO 327



VALEDA 327



VANTANIA 327



VERONICA 327



VIANA 328



VIOLETA 328

## Rustikální úchytky



ADINA 329



AGLIA 329



ALBERTA 329



ALIDA 329



AMELIA 329



ARDENIA 330



ARLETA 330



CORDUBA 330



CUBATA 330



DIVERA 330



EGARA 330



GRETA 331



HAIDA 331



LAVIDA 331



MADALEN 331



MARILIN 331



# PŘEHLED ÚCHYTEK A VĚŠÁKŮ

7 ÚCHYTKY, VĚŠÁKY A PROFILY

	<b>MORANDA</b>	<b>332</b>		<b>NATÁLIA</b>	<b>332</b>		<b>OLVIA</b>	<b>332</b>		<b>OSIMO</b>	<b>332</b>
	<b>RIANA</b>	<b>332</b>		<b>RITA</b>	<b>333</b>		<b>ROSA</b>	<b>333</b>		<b>SALACIA</b>	<b>333</b>
	<b>SIENA</b>	<b>333</b>		<b>SOTERA</b>	<b>333</b>		<b>SPARTA</b>	<b>334</b>		<b>VERONA</b>	<b>334</b>
	<b>VESNA</b>	<b>334</b>		<b>VIENA</b>	<b>334</b>		<b>VILANA</b>	<b>335</b>		<b>VIRALA</b>	<b>335</b>
	<b>WITARA</b>	<b>335</b>		<b>ZAIRA</b>	<b>335</b>						

## Knopky

	<b>ADINA</b>	<b>336</b>		<b>AGA</b>	<b>336</b>		<b>AGLIA</b>	<b>336</b>		<b>ALMUS</b>	<b>336</b>
	<b>ANGELA</b>	<b>336</b>		<b>BLOCK</b>	<b>337</b>		<b>CARLA</b>	<b>337</b>		<b>CATARINA</b>	<b>337</b>
	<b>CLEO GRANDE</b>	<b>337</b>		<b>CLEO PICCOLO</b>	<b>337</b>		<b>ELLIEN</b>	<b>337</b>		<b>GAIA</b>	<b>337</b>
	<b>HOLLY</b>	<b>338</b>		<b>INESA</b>	<b>338</b>		<b>JACOB</b>	<b>338</b>		<b>KELLI</b>	<b>338</b>

■ dodání do 24 hodin 
 ■ dodání do 5 dní 
 ■ na objednávku / na dotaz

# PŘEHLED ÚCHYTEK A VĚŠÁKŮ

7 ÚCHYTKY, VĚŠÁKY A PROFILY

1		LAURA	338		LAVIDA	338		LENNY	339		LIBRA	339
2		LIMA	339		MARILIN	339		MESSANA	339		NOEMI	339
3		OLIVIA	340		OLVIA	340		ORA	340		SÁVA	340
4		QUADROS	340		SERENA	340		SIMON	341		SPARTA	341
5		TOSCA	341		VESNA	341		VIANA	341		VILANA	341
6		ZAIRA	341									

## Dřevěné úchytky

7		ARVIKA	342		DRIVA	342		HALŠA	342		MUŠLE	342
8		VALERIO	342									

### Kožené a jiné úchytky



DALAS

343


SANTIAGO

343

TEXAS

343

### Zápustné úchytky



ADRIANA

344

ATHENA

344

ENRICO

344

INNA

344

KATARINA

345

MISNIA

345

MONICA II

345

NIDUM

345

NILA

345

TOUCH-IN

346

VIKTORIE

346

### Věšáky



ALTIS/NAVY

347

AYA

347

ANTONIO

347

CORA

347

DAVID

347

DAVIDEK

347

DENVER

348

FABIO

348

FLINT

348

ISIS

349

KANSAS

349

KITTY

349

LIA

349

LIBRA

350

LINA

350

LOUISIANA

350



# PŘEHLED ÚCHYTEK A VĚŠÁKŮ














7 ÚCHYTKY, VĚŠÁKY A PROFILY

	MARCO	351		MOLY	351		NIA	351		PAOLO	351
	PEDRO	352		PIETRO	352		POLO	352		SONNY	352
	TOLEDO	353		TOMAS	353		VIANA	353			

## Dětské a plastové úchytky

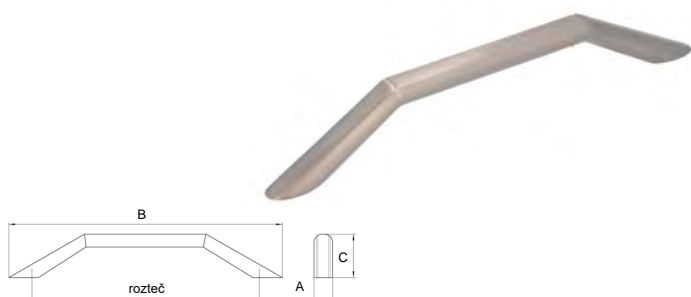
	BELA	354		BERRY	354		BIBI	354		BRITA	354
	DIGI	354		HVĚZDIČKA	355		JOLY	355		JOY	355
	KNOFLÍK	355		KOČKA	355		KYTIČKA	355		MEDVÍDEK	355
	NOSOROŽEC	356		PIGI	356		PUMBA	356		PUPA	356
	RELY	356		SLON	356		VERA	356		BOLTA	355

### Profilové úchytky

	<b>LAMEZIA</b>	<b>357</b>		<b>SIMIA</b>	<b>357</b>		<b>THEA</b>	<b>357</b>		<b>UK 2</b>	<b>358</b>
	<b>UK 4</b>	<b>358</b>		<b>UK 5</b>	<b>358</b>		<b>UK 6</b>	<b>359</b>		<b>UK 7</b>	<b>359</b>
	<b>UK 8</b>	<b>359</b>		<b>UK 8 N</b>	<b>360</b>		<b>UK 9</b>	<b>360</b>		<b>UK 10</b>	<b>360</b>
	<b>UK 11</b>	<b>361</b>									

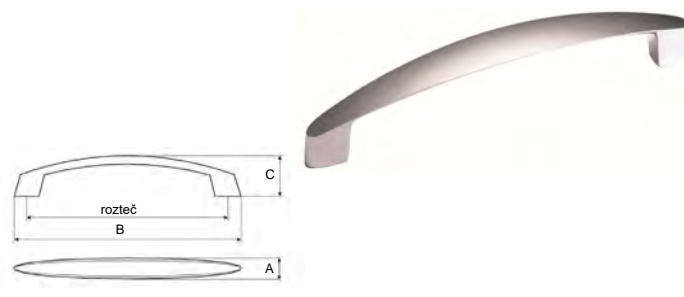
## KOVOVÉ ÚCHYTKY

### ALBA



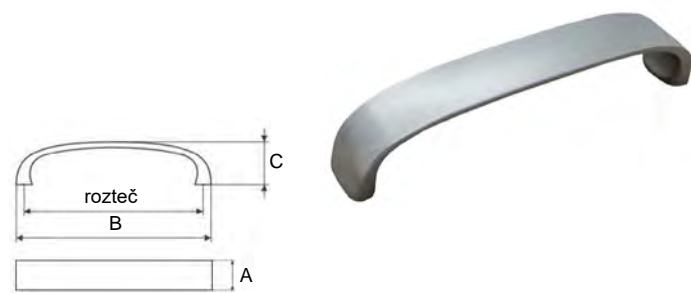
BAREVNÉ PROVEDENÍ	ROZTEČ	B	A	C	KÓD
chrom lesklý	128	154	11	25	<b>802074</b>
nikl jemně broušený	128	154	11	25	<b>802076</b>
staromosaz	128	154	11	25	<b>802075</b>

### ALESSANDRA



BAREVNÉ PROVEDENÍ	ROZTEČ	B	A	C	KÓD
chrom satén	128	184	17	25	<b>011455</b>
nikl satén	128	184	17	25	<b>011582</b>
nikl broušený	128	184	17	25	<b>063604</b>

### ANDREW



BAREVNÉ PROVEDENÍ	ROZTEČ	B	A	C	KÓD
chrom satén	96	105	12	22	<b>063612</b>
	128	137	12	25	<b>063617</b>
nikl satén	96	105	12	22	<b>011458</b>
	128	137	12	25	<b>011832</b>

### ANGELA


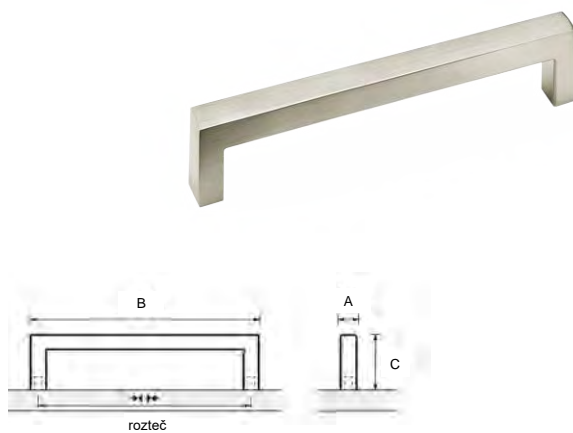


Úchytka ANGELA můžete použít spolu s knopkami ANGELA.

BAREVNÉ PROVEDENÍ	ROZTEČ	B	A	C	KÓD
chrom lesklý	96	115	13	25	<b>365338</b>
chrom satén	96	115	13	25	<b>365340</b>
nikl satén	96	115	13	25	<b>365339</b>

### ANZIO

PRODUKT	BAREVNÉ PROVEDENÍ	ROZTEČ	B	A	C	KÓD
ANZIO 10	nerez kartáčovaná	96	106	10	32	<b>664643</b>
		128	138	10	32	<b>351141</b>
		160	170	10	32	<b>351185</b>
		192	202	10	32	<b>664644</b>
		224	234	10	32	<b>351227</b>
		288	298	10	32	<b>351274</b>
		320	330	10	32	<b>664646</b>
		352	362	10	32	<b>351304</b>
		480	490	10	32	<b>351363</b>
		608	618	10	32	<b>351557</b>
ANZIO 12	nerez kartáčovaná	736	746	10	32	<b>351607</b>
		160	172	12	32	<b>665113</b>
		192	204	12	32	<b>665115</b>
		320	332	12	32	<b>665114</b>
		416	428	12	32	<b>665117</b>
		512	524	12	32	<b>665118</b>
		736	748	12	32	<b>665119</b>
		832	844	12	32	<b>665120</b>



BERITA, chrom lesklý/bílá



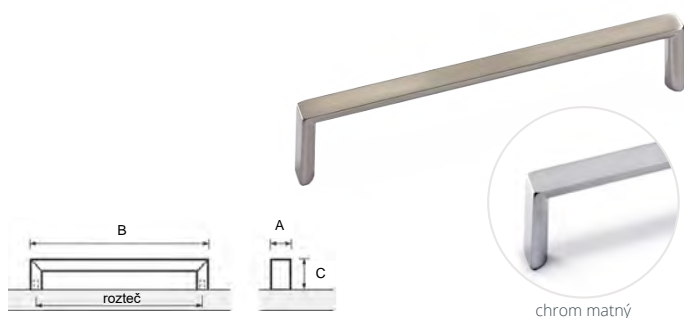
BALDONE, nerez finiš



## 7.1 KOVOVÉ ÚCHYTKY

### 7 ÚCHYTKY, VĚŠÁKY A PROFILY

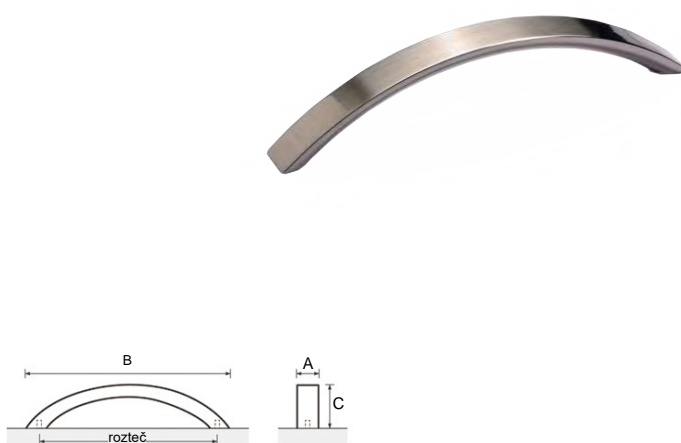
#### BALDONE



chrom matný

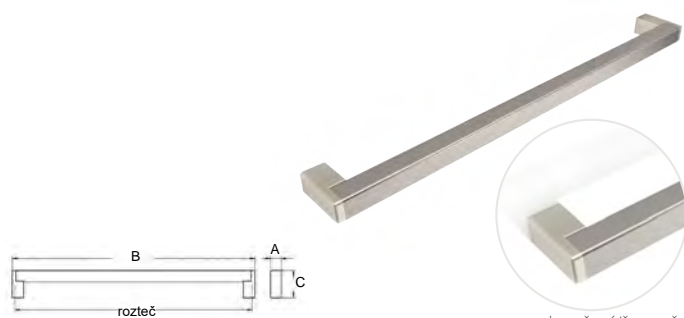
BAREVNÉ PROVEDENÍ	ROZTEČ	B	A	C	KÓD
chrom matný	96	104	11	26	<b>350962</b>
	128	136	11	26	<b>350986</b>
	160	168	11	26	<b>351032</b>
	256	264	15	29	<b>351233</b>
nerez finiš	96	102	12	26	<b>350995</b>
	128	134	12	26	<b>351016</b>
	160	166	12	26	<b>351056</b>
	256	262	15	29	<b>351269</b>

#### BALMO



BAREVNÉ PROVEDENÍ	ROZTEČ	B	A	C	KÓD
chrom satén	128	149	15	32	<b>062518</b>
nerez	128	149	15	32	<b>071527</b>

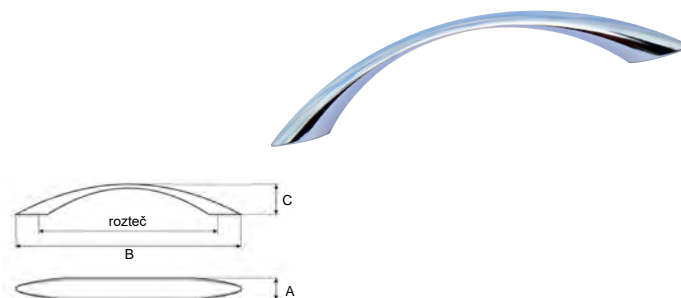
#### BÁRA



nerez broušený/šampaň

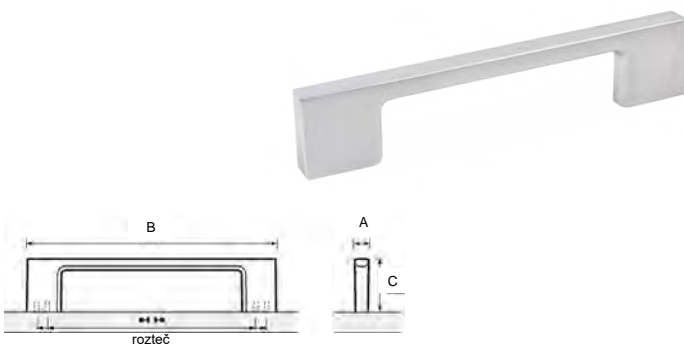
BAREVNÉ PROVEDENÍ	ROZTEČ	B	A	C	KÓD
nerez broušený/ chrom lesklý	128	138	14,5	35	<b>581240</b>
	160	170	14,5	35	<b>581241</b>
	256	266	14,5	35	<b>581242</b>
	320	330	14,5	35	<b>581243</b>
nerez broušený/ šampaň	128	138	14,5	35	<b>581235</b>
	160	170	14,5	35	<b>581236</b>
	256	266	14,5	35	<b>581237</b>
	320	330	14,5	35	<b>581238</b>

#### BASILIA



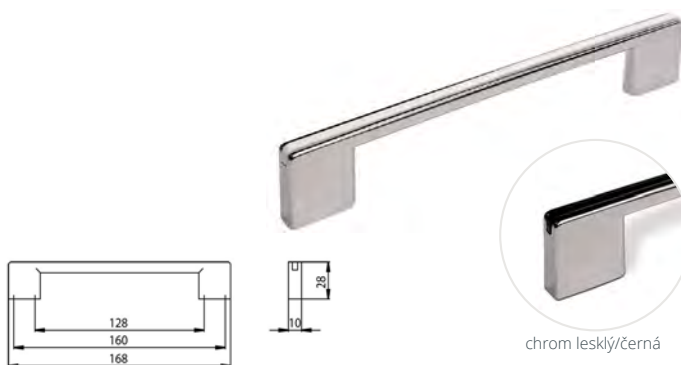
BAREVNÉ PROVEDENÍ	ROZTEČ	B	A	C	KÓD
černá	96	127	12	24	<b>762449</b>
	128	164	12	25	<b>762783</b>
chrom lesklý	96	127	12	24	<b>078123</b>
	128	164	12	25	<b>034463</b>
chrom satén	96	127	12	24	<b>011439</b>
	128	164	12	25	<b>021504</b>
nikl satén	96	127	12	24	<b>011518</b>
	128	164	12	25	<b>011519</b>

#### BELLUNO



BAREVNÉ PROVEDENÍ	ROZTEČ	B	A	C	KÓD
chrom matný	96	130	9	28	<b>696405</b>
	160/192	200	9	30	<b>696408</b>
	224/256	267	9	30	<b>040317</b>
nerez finiš	96	130	9	28	<b>351061</b>
	160/192	200	9	30	<b>351142</b>
	224/256	267	9	30	<b>351194</b>

#### BERITA



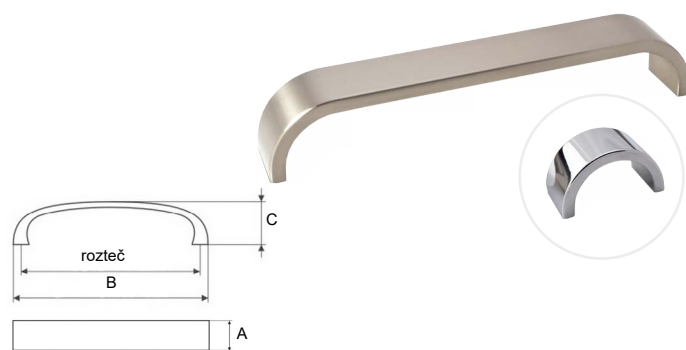
chrom lesklý/černá

BAREVNÉ PROVEDENÍ	ROZTEČ	B	A	C	KÓD
chrom lesklý/bílá	128/160	168	10	28	<b>687520</b>
	128/160	168	10	28	<b>644302</b>
nikl jemně broušený/ bílá	128/160	168	10	28	<b>689517</b>
nikl jemně broušený/ černá	128/160	168	10	28	<b>689520</b>

## 7.1 KOVOVÉ ÚCHYTKY

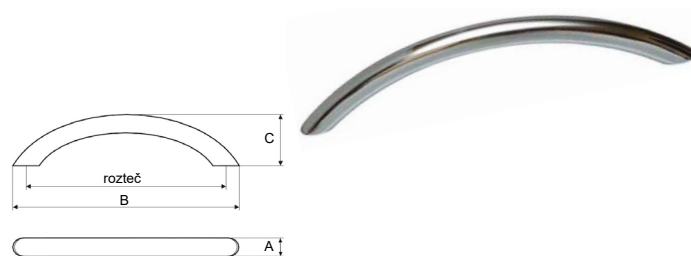
### 7 ÚCHYTKY, VĚŠÁKY A PROFILY

#### BERTINA



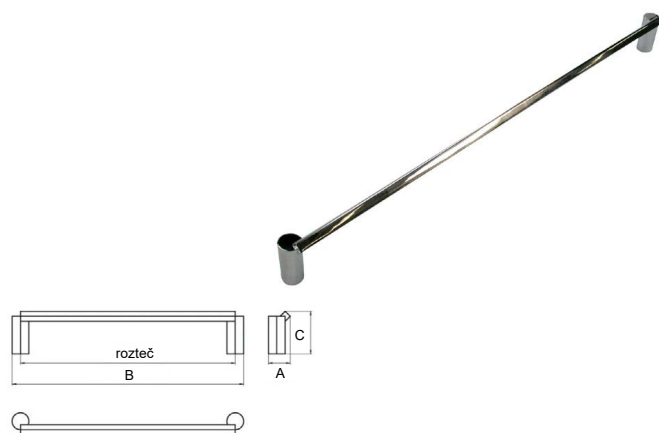
BAREVNÉ PROVEDENÍ	ROZTEČ	B	A	C	KÓD
chrom lesklý	64	72	35	40	<b>298361</b>
	224	232	35	40	<b>289152</b>
nikl jemně broušený	64	72	35	40	<b>309665</b>
	224	232	35	40	<b>293267</b>

#### BETA



BAREVNÉ PROVEDENÍ	ROZTEČ	B	A	C	KÓD
chrom lesklý	96	113	10	30	<b>349279</b>
	128	152	10	30	<b>349280</b>
chrom satén	96	113	10	30	<b>349283</b>
	128	152	10	30	<b>349284</b>
nikl broušený	96	113	10	30	<b>349281</b>
	128	152	10	30	<b>349282</b>
nikl satén	96	113	10	30	<b>349285</b>
	128	152	10	30	<b>349286</b>

#### BONA



BAREVNÉ PROVEDENÍ	ROZTEČ	B	A	C	KÓD
chrom lesklý	320	332	16	31	<b>802089</b>

#### BRIGITA

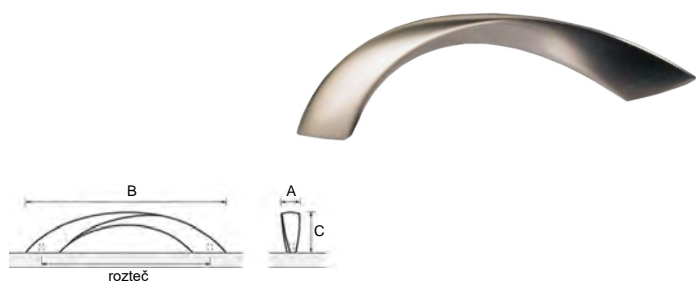


BAREVNÉ PROVEDENÍ	ROZTEČ	B	A	C	KÓD
chrom lesklý	96	108	17	25	<b>063606</b>
chrom satén	96	108	17	25	<b>063607</b>
nikl satén	96	108	17	25	<b>011456</b>

## 7.1 KOVOVÉ ÚCHYTKY

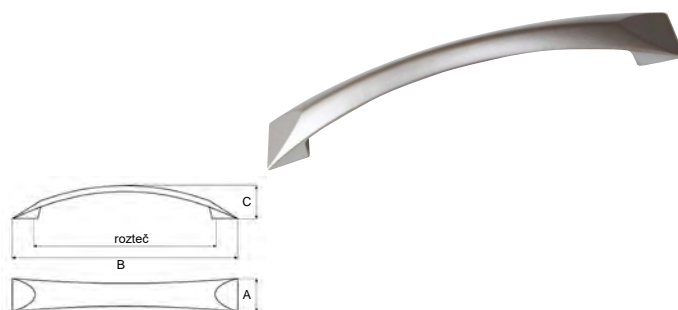
### 7 ÚCHYTKY, VĚŠÁKY A PROFILY

#### CORIA



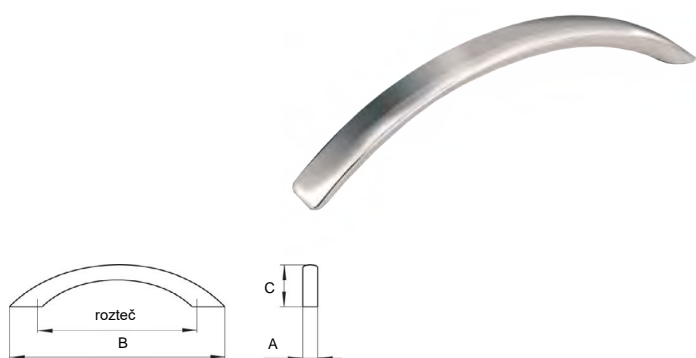
BAREVNÉ PROVEDENÍ	ROZTEČ	B	A	C	KÓD
chrom lesklý	128	151	16	34	<b>714295</b>
chrom matný	128	151	16	34	<b>351151</b>
nerezový vzhled	128	151	16	34	<b>344713</b>
nikl matný	128	151	16	34	<b>351150</b>

#### CRISTINA



BAREVNÉ PROVEDENÍ	ROZTEČ	B	A	C	KÓD
chrom satén	128	156	23	23	<b>185738</b>
nikl broušený	128	156	23	23	<b>365350</b>
nikl satén	128	156	23	23	<b>145966</b>

#### DALIA

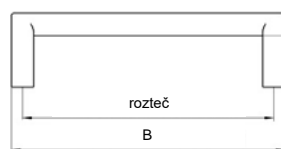


BAREVNÉ PROVEDENÍ	ROZTEČ	B	A	C	KÓD
chrom lesklý	128	146	15	30	<b>047387</b>
chrom matný	128	146	15	30	<b>011655</b>
nikl jemně broušený	128	146	15	30	<b>038940</b>
nikl matný	128	146	15	30	<b>054981</b>



#### DARA

BAREVNÉ PROVEDENÍ	ROZTEČ	B	A	C	KÓD
ALU efekt	96	104	9	28	<b>540853</b>
	128	136	9	28	<b>532591</b>
	160	168	9	28	<b>528447</b>
	192	200	9	28	<b>546442</b>
	224	232	9	28	<b>676459</b>
	320	328	9	28	<b>626087</b>
černá mat	96	104	9	28	<b>768239</b>
	128	136	9	28	<b>787866</b>
	160	168	9	28	<b>768241</b>
	192	200	9	28	<b>755694</b>
	224	232	9	28	<b>208491</b>
	320	328	9	28	<b>787868</b>
chrom lesklý	96	104	9	28	<b>522345</b>
	128	136	9	28	<b>571472</b>
	160	168	9	28	<b>528473</b>
	192	200	9	28	<b>522340</b>
	224	232	9	28	<b>522341</b>
	320	328	9	28	<b>524730</b>
měď broušená	160	168	9	28	<b>802098</b>
	224	232	9	28	<b>802099</b>
nikl jemně broušený	96	104	9	28	<b>533192</b>
	128	136	9	28	<b>628489</b>
	160	168	9	28	<b>571660</b>
	192	200	9	28	<b>522342</b>
železo černá patina	224	232	9	28	<b>571659</b>
	320	328	9	28	<b>516002</b>
	128	136	9	28	<b>787867</b>
	160	168	9	28	<b>738607</b>
	320	328	9	28	<b>787869</b>

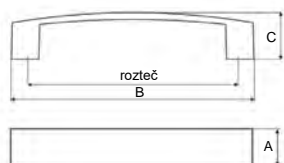




# 7.1 KOVOVÉ ÚCHYTKY

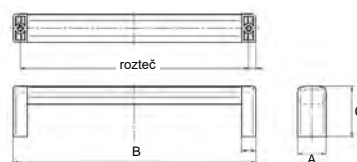
## 7 ÚCHYTKY, VĚŠÁKY A PROFILY

### DARIA



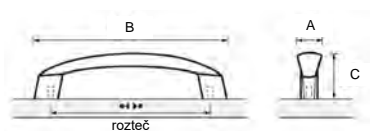
BAREVNÉ PROVEDENÍ	ROZTEČ	B	A	C	KÓD
hliník	128	146	25	28	<b>063677</b>

### DENY



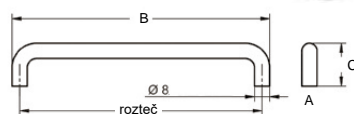
BAREVNÉ PROVEDENÍ	ROZTEČ	B	A	C	KÓD
nerez broušený	160	170	20	35	<b>581307</b>
	320	330	20	35	<b>581308</b>
nerez/antracit	160	170	20	35	<b>581309</b>
	320	330	20	35	<b>581310</b>

### DINIA



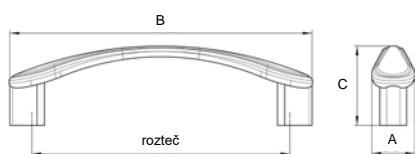
BAREVNÉ PROVEDENÍ	ROZTEČ	B	A	C	KÓD
chrom satén	96	118	16	28	<b>029806</b>
	128	143	18	29	<b>029838</b>
nerez finiš	96	118	16	28	<b>029805</b>
	128	143	18	29	<b>029872</b>

### DORA



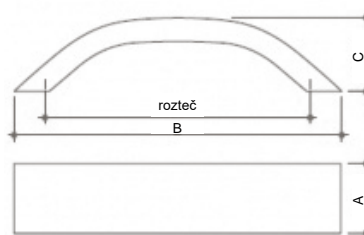
BAREVNÉ PROVEDENÍ	ROZTEČ	B	A	C	KÓD
chrom lesklý	128	136	8	30	<b>581179</b>
	256	264	8	30	<b>581181</b>
	320	264	8	28	<b>581182</b>

### ELSA



BAREVNÉ PROVEDENÍ	ROZTEČ	B	A	C	KÓD
ALU efekt	96	113	16	28,5	<b>030302</b>
	128	150	16	29,5	<b>029395</b>
chrom lesklý	96	113	16	28,5	<b>802086</b>
	128	150	16	29,5	<b>802087</b>
nikl jemně broušený	96	113	16	28,5	<b>047409</b>
	128	150	16	29,5	<b>104006</b>
nikl matný	96	113	16	28,5	<b>047408</b>
	128	150	16	29,5	<b>032074</b>

### FERIA



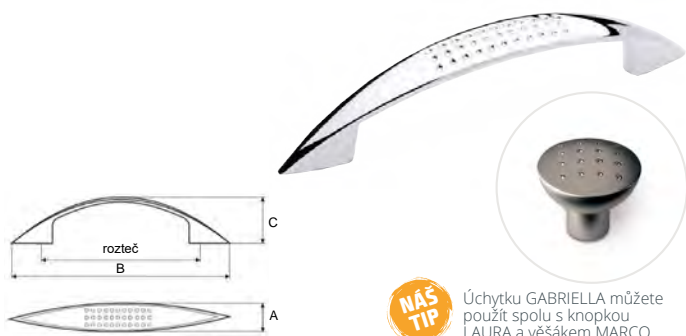
BAREVNÉ PROVEDENÍ	ROZTEČ	B	A	C	KÓD
černá mat	96	116	25	26,5	<b>790124</b>
	128	146	25	26,5	<b>790125</b>
	160	180	25	26,5	<b>790126</b>
	192	212	25	26,5	<b>761654</b>
	224	244	25	26,5	<b>790127</b>
	256	275	25	26,5	<b>790128</b>
	320	340	25	26,5	<b>790129</b>

## 7.1 KOVOVÉ ÚCHYTKY

### 7 ÚCHYTKY, VĚŠÁKY A PROFILY

#### GABRIELLA

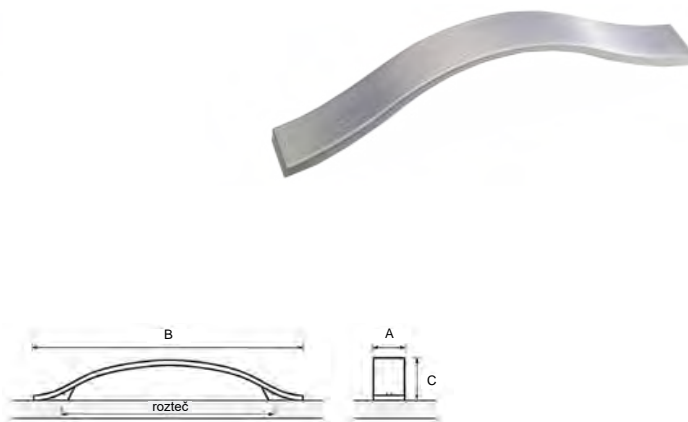
#### GENOA



**NÁŠ TIP**

Úchytka GABRIELLA můžete použít spolu s knopkou LAURA a věšákem MARCO.


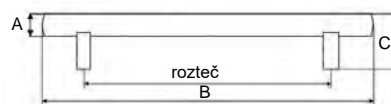
BAREVNÉ PROVEDENÍ	ROZTEČ	B	A	C	KÓD
chrom lesklý	96	132	15	28	<b>063627</b>
	128	164	15	28	<b>042639</b>
chrom satén	96	132	15	28	<b>011460</b>
	128	164	15	28	<b>063628</b>
nikl satén	96	132	15	28	<b>043673</b>
	128	164	15	28	<b>035553</b>



BAREVNÉ PROVEDENÍ	ROZTEČ	B	A	C	KÓD
chrom lesklý	128	170	23	26	<b>160772</b>
nerez finiš	128	170	23	26	<b>160796</b>

#### HRAZDA 10/12

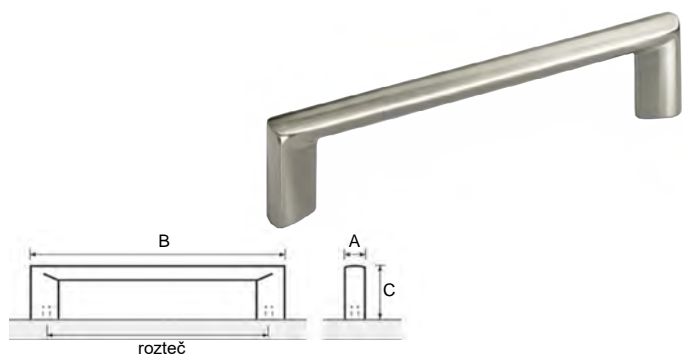
PRODUKT	BAREVNÉ PROVEDENÍ	ROZTEČ	B	A	C	KÓD	
HRAZDA 10	chrom lesklý	96	156	10	32	<b>518853</b>	
		128	188	10	32	<b>518854</b>	
	chrom satén	160	220	10	32	<b>518855</b>	
		96	156	10	32	<b>518850</b>	
	nikl broušený	128	188	10	32	<b>518851</b>	
		96	156	10	32	<b>518847</b>	
	černá	chrom lesklý	128	188	12	31	<b>763585</b>
			128	188	12	31	<b>763586</b>
		chrom satén	160	220	12	31	<b>762447</b>
			192	272	12	31	<b>763587</b>
nikl broušený		224	304	12	31	<b>763589</b>	
		320	400	12	31	<b>763593</b>	
chrom lesklý		448	528	12	31	<b>763595</b>	
		576	656	12	31	<b>763596</b>	
chrom satén		96	156	12	31	<b>473948</b>	
		128	188	12	31	<b>473949</b>	
HRAZDA 12	chrom lesklý	160	220	12	31	<b>473950</b>	
		192	272	12	31	<b>473951</b>	
	chrom satén	224	304	12	31	<b>473952</b>	
		320	400	12	31	<b>473953</b>	
	nikl broušený	448	528	12	31	<b>473954</b>	
		640	720	12	31	<b>696584</b>	
	chrom lesklý	96	156	12	31	<b>471837</b>	
		128	188	12	31	<b>471839</b>	
	chrom satén	160	220	12	31	<b>471841</b>	
		192	272	12	31	<b>471843</b>	
nikl broušený	224	304	12	31	<b>471845</b>		
	320	400	12	31	<b>471847</b>		
HRAZDA 12	chrom lesklý	448	528	12	31	<b>471849</b>	
		576	656	12	31	<b>471851</b>	
	chrom satén	640	720	12	31	<b>471853</b>	
		736	856	12	31	<b>471855</b>	
	nikl broušený	800	920	12	31	<b>471859</b>	
		96	156	12	31	<b>473955</b>	
	chrom lesklý	128	188	12	31	<b>473956</b>	
		160	220	12	31	<b>473957</b>	
	chrom satén	192	272	12	31	<b>473958</b>	
		224	304	12	31	<b>473959</b>	
nikl broušený	320	400	12	31	<b>473960</b>		
	416	496	12	31	<b>581280</b>		
HRAZDA 12	chrom lesklý	448	528	12	31	<b>473961</b>	
		480	560	12	31	<b>581282</b>	
	chrom satén	576	656	12	31	<b>473962</b>	
		640	720	12	31	<b>473963</b>	
	nikl broušený	736	856	12	31	<b>473964</b>	
		800	920	12	31	<b>473965</b>	
	chrom lesklý	96	156	12	31	<b>471838</b>	
		128	188	12	31	<b>471840</b>	
	chrom satén	160	220	12	31	<b>471842</b>	
		192	272	12	31	<b>471844</b>	
nikl broušený	224	304	12	31	<b>471846</b>		
	320	400	12	31	<b>471848</b>		
HRAZDA 12	chrom lesklý	448	528	12	31	<b>471850</b>	
		576	656	12	31	<b>471852</b>	
	chrom satén	640	720	12	31	<b>471854</b>	
		736	856	12	31	<b>471857</b>	
	nikl broušený	800	920	12	31	<b>471858</b>	
		96	156	12	31	<b>471838</b>	
	chrom lesklý	128	188	12	31	<b>471840</b>	
		160	220	12	31	<b>471842</b>	
chrom satén	192	272	12	31	<b>471844</b>		
	224	304	12	31	<b>471846</b>		
nikl broušený	320	400	12	31	<b>471848</b>		
	448	528	12	31	<b>471850</b>		



HRAZDA, nikl broušený

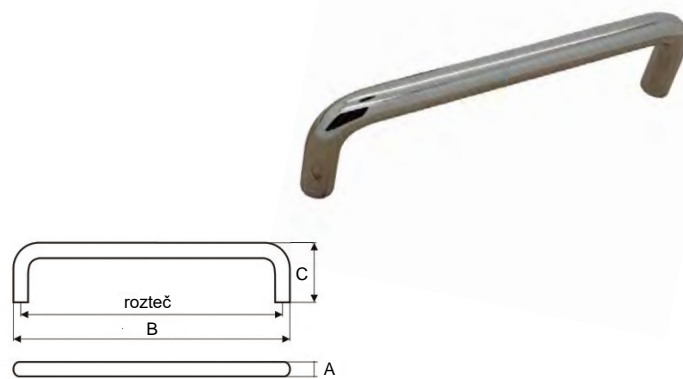
# 7.1 KOVOVÉ ÚCHYTKY 7 ÚCHYTKY, VĚŠÁKY A PROFILY

## CHALCIS



BAREVNÉ PŘÍKONÁNÍ	ROZTEČ	B	A	C	KÓD
imitace nerezí	128	147	11	31	<b>351039</b>
	288	301	11	31	<b>351238</b>

## IDA




BAREVNÉ PŘÍKONÁNÍ	ROZTEČ	B	A	C	KÓD
chrom lesklý	96	104	8	30	<b>349277</b>
chrom satén	96	104	8	30	<b>349278</b>

## INTRA



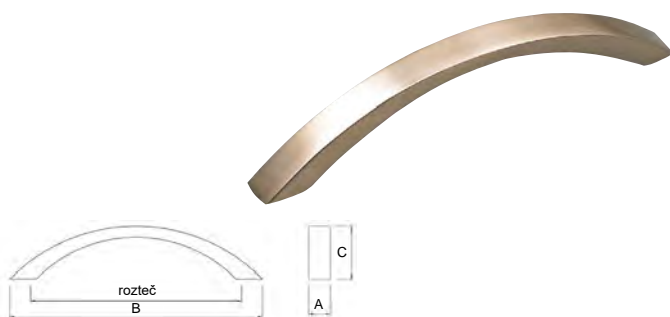
BAREVNÉ PŘÍKONÁNÍ	ROZTEČ	B	A	C	KÓD
bílá mat/měděná	192	204	25	26	<b>665058</b>
černá mat/nerez	192	204	25	26	<b>665056</b>
chrom lesklý/chrom satén	192	204	25	26	<b>351235</b>
chrom satén/chrom lesklý	192	204	25	26	<b>317409</b>
imitace nerezí/chrom lesklý	192	204	25	26	<b>317410</b>

## ISANA



BAREVNÉ PŘÍKONÁNÍ	ROZTEČ	B	A	C	KÓD
nikl jemně broušený	128	160	12	30	<b>802088</b>

## JOVANA




BAREVNÉ PŘÍKONÁNÍ	ROZTEČ	B	A	C	KÓD
chrom satén	128	150	10	27	<b>344329</b>
nikl broušený	128	150	10	27	<b>344328</b>

## JULI



BAREVNÉ PŘÍKONÁNÍ	ROZTEČ	B	A	C	KÓD
antracit	160	169	20	29	<b>802108</b>
chrom lesklý	160	169	20	29	<b>802109</b>
měď černá	160	169	20	29	<b>802112</b>
nikl jemně broušený	160	169	20	29	<b>802110</b>
nikl matný	160	169	20	29	<b>802111</b>



JULI, měď černá

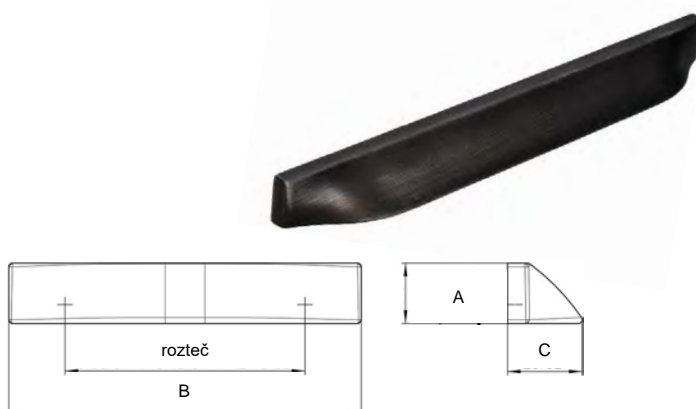


## 7.1 KOVOVÉ ÚCHYTKY

### 7 ÚCHYTKY, VĚŠÁKY A PROFILY

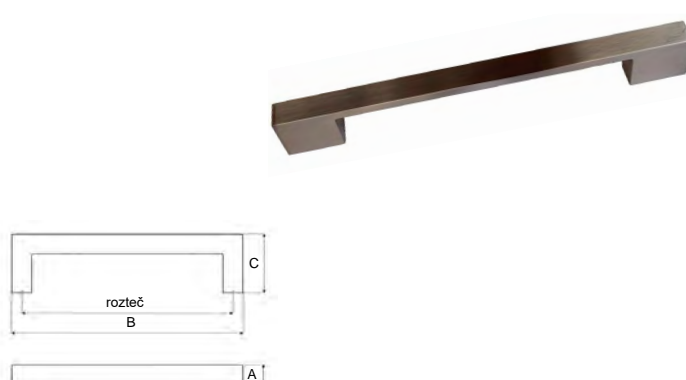
#### KAIRA

BAREVNÉ PROVEDENÍ	ROZTEČ	B	A	C	KÓD
černá mat	64	94	16	20	<b>787879</b>
	160	190	16	20	<b>787870</b>
	320	350	16	20	<b>787875</b>
chrom lesklý	64	94	16	20	<b>787880</b>
	160	190	16	20	<b>787871</b>
	320	350	16	20	<b>787876</b>
nikl jemně broušený	64	94	16	20	<b>787881</b>
	160	190	16	20	<b>787872</b>
	320	350	16	20	<b>787877</b>
starozlatá	64	94	16	20	<b>787882</b>
	160	190	16	20	<b>787873</b>
	320	350	16	20	<b>787878</b>
železo broušené	64	94	16	20	<b>787883</b>
	160	190	16	20	<b>787874</b>



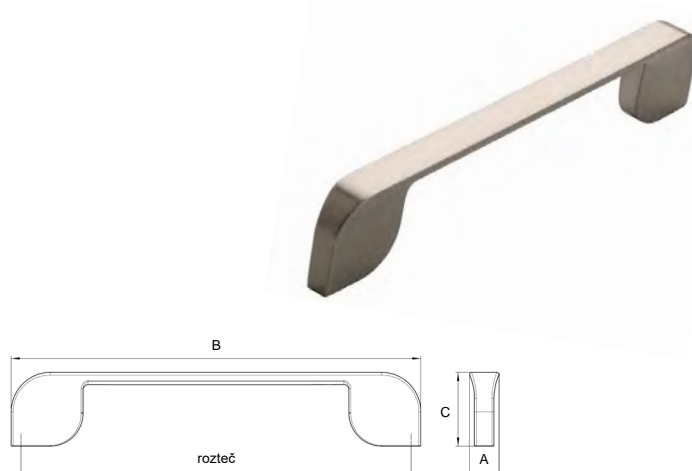
KAIRA, starozlatá

#### KRIS



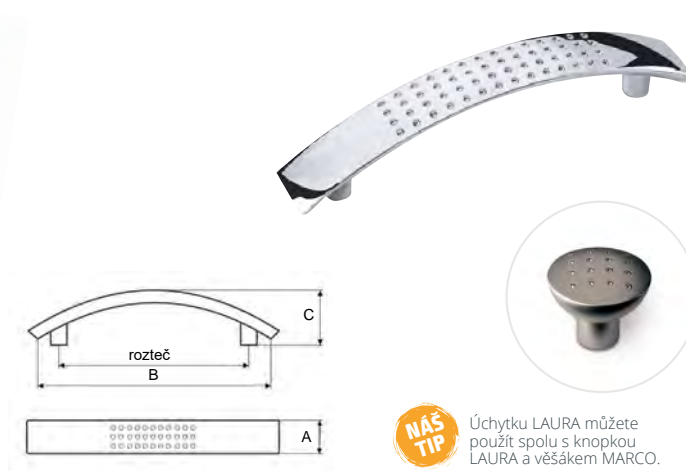
BAREVNÉ PROVEDENÍ	ROZTEČ	B	A	C	KÓD
nerez	160	180	12	22	<b>512698</b>
	320	340	12	22	<b>512699</b>

#### LARA



BAREVNÉ PROVEDENÍ	ROZTEČ	B	A	C	KÓD
antracit	160	168	12	30	<b>802117</b>
	320	328	12	30	<b>802120</b>
chrom lesklý	160	168	12	30	<b>802116</b>
	320	328	12	30	<b>802119</b>
nikl jemně broušený	160	168	12	30	<b>802118</b>
	320	328	12	30	<b>802121</b>

#### LAURA



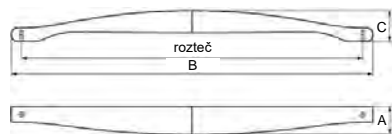
BAREVNÉ PROVEDENÍ	ROZTEČ	B	A	C	KÓD
chrom lesklý	96	124	17,5	27	<b>037986</b>
	128	156	17,5	27	<b>056895</b>
chrom satén	96	124	17,5	27	<b>063622</b>
	128	156	17,5	27	<b>063624</b>
nikl satén	96	124	17,5	27	<b>011512</b>
	128	156	17,5	27	<b>063623</b>

**NAŠ TIP**

Úchytka LAURA můžete použít spolu s knopkou LAURA a věšákem MARCO.


# 7.1 KOVOVÉ ÚCHYTKY 7 ÚCHYTKY, VĚŠÁKY A PROFILY

## LEILA



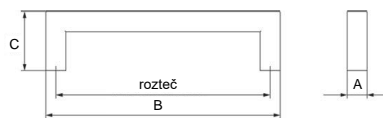
BAREVNÉ PROVEDENÍ	ROZTEČ	B	A	C	KÓD
antracit	160	185	18	23	751480
	320	339	18	24	751476
antracit mat	160	185	18	23	683359
	320	339	18	24	738532
chrom lesklý	160	185	18	23	698446
	320	339	18	24	681674
nikl jemně broušený	160	185	18	23	671386
	320	339	18	24	674187
ušlechtilá ocel efekt	160	185	18	23	674186
	320	339	18	24	693491

## LENNY



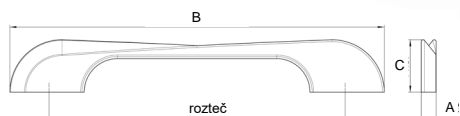
**NÁŠ TIP**

Úchytka LENNY můžete použít spolu s knopkou LENNY.



BAREVNÉ PROVEDENÍ	ROZTEČ	B	A	C	KÓD
nerez	96	108	12	35	695707
	128	140	12	35	702222
	160	172	12	35	696857
	320	332	12	35	680663

## LESA



BAREVNÉ PROVEDENÍ	ROZTEČ	B	A	C	KÓD
chrom lesklý	160	203	8	28	802104
	224	267	8	28	802106
nikl jemně broušený	160	203	8	28	802105
	224	267	8	28	802107

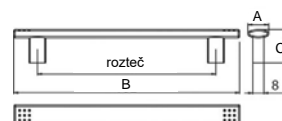


## LIA



BAREVNÉ PROVEDENÍ	ROZTEČ	B	A	C	KÓD
antracit	160	192	12	33	802123
	320	352	12	33	802126
chrom lesklý	160	192	12	33	802122
	320	352	12	33	802125
nikl jemně broušený	160	192	12	33	802124
	320	352	12	33	802127

## LIBRA



**NÁŠ TIP**

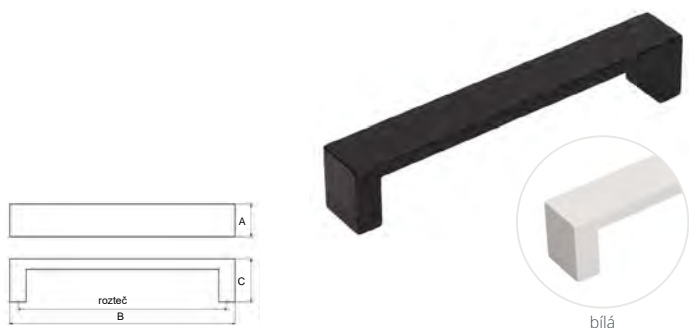
Úchytka LIBRA můžete použít spolu s knopkou a věšákem LIBRA.

BAREVNÉ PROVEDENÍ	ROZTEČ	B	A	C	KÓD
chrom matný	96	130	15	24	011432
	128	162	15	24	011708
nikl jemně broušený	96	130	15	24	011429
	128	162	15	24	039992
nikl matný	96	130	15	24	019943
	128	162	15	24	030934

## 7.1 KOVOVÉ ÚCHYTKY

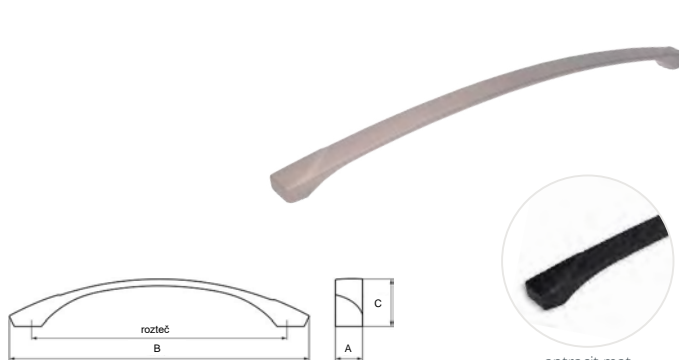
### 7 ÚCHYTKY, VĚŠÁKY A PROFILY

#### LILA




BAREVNÉ PŘÍKRYTÍ	ROZTEČ	B	A	C	KÓD
bílá	160	170	20	26	<b>757689</b>
	192	202	20	26	<b>757690</b>
	320	330	20	26	<b>759762</b>
černá	160	170	20	26	<b>757687</b>
	192	202	20	26	<b>757688</b>
	320	330	20	26	<b>759763</b>

#### LINE



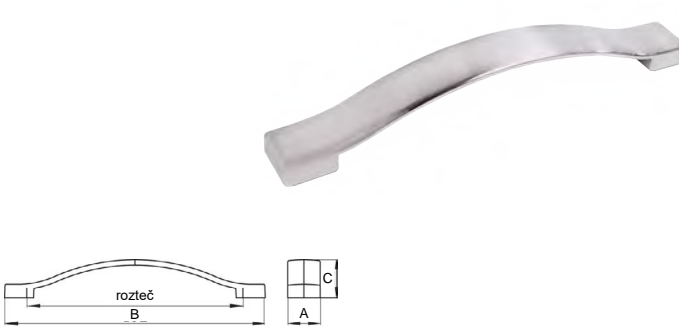
BAREVNÉ PŘÍKRYTÍ	ROZTEČ	B	A	C	KÓD
antracit mat	160	188	17	29	<b>754617</b>
	320	348	17	30	<b>754615</b>
ušlechtilá ocel matná	160	188	17	29	<b>754616</b>
	320	348	17	30	<b>754614</b>

#### LORENZA




BAREVNÉ PŘÍKRYTÍ	ROZTEČ	B	A	C	KÓD
chrom satén	128	134	20	28	<b>410190</b>
nikl broušený	128	134	20	28	<b>662656</b>
nikl satén	128	134	20	28	<b>514624</b>

#### LORI




BAREVNÉ PŘÍKRYTÍ	ROZTEČ	B	A	C	KÓD
ALU efekt	160	193	24	28	<b>118448</b>
chrom lesklý	160	193	24	28	<b>571475</b>
nikl jemně broušený	160	193	24	28	<b>117939</b>

#### MANUELA



BAREVNÉ PŘÍKRYTÍ	ROZTEČ	B	A	C	KÓD
hliník/chrom satén	160	173	17	37	<b>344316</b>
	224	237	17	37	<b>344318</b>
	320	333	17	37	<b>344320</b>
imitace nerez/chrom	160	173	17	37	<b>344317</b>
	224	237	17	37	<b>344319</b>
	320	333	17	37	<b>344321</b>
	448	461	17	37	<b>344323</b>
	512	525	17	37	<b>344325</b>

#### MARIA

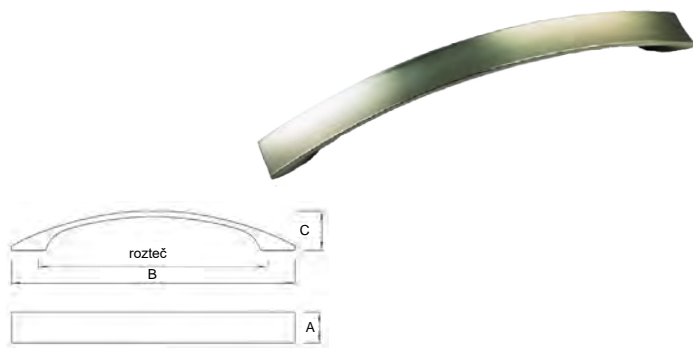


BAREVNÉ PŘÍKRYTÍ	ROZTEČ	B	A	C	KÓD
bílá lak	96	115	8	23	<b>063635</b>
	128	156	8	23	<b>420361</b>
černá lak	96	115	8	23	<b>063634</b>
	128	156	8	23	<b>391043</b>
chrom lesklý	96	115	8	23	<b>063631</b>
	128	156	8	23	<b>056942</b>
chrom satén	96	115	8	23	<b>063633</b>
	128	156	8	23	<b>063630</b>
mosaz	96	115	8	23	<b>011514</b>
	128	156	8	23	<b>078124</b>
nikl broušený	96	115	8	23	<b>063632</b>
	128	156	8	23	<b>117401</b>
nikl satén	96	115	8	23	<b>011515</b>
	128	156	8	23	<b>097443</b>



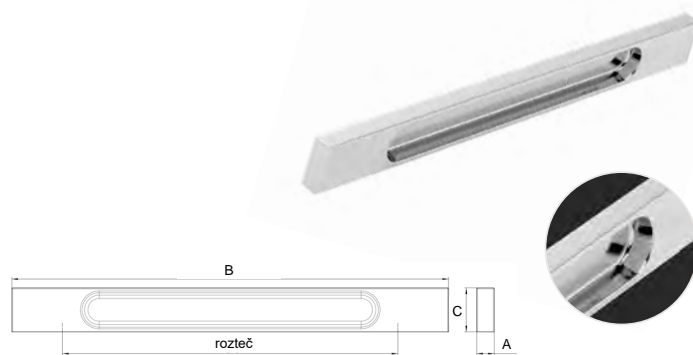
## 7.1 KOVOVÉ ÚCHYTKY 7 ÚCHYTKY, VĚŠÁKY A PROFILY

### MARINA




BAREVNÉ PŘÍKRYTÍ	ROZTEČ	B	A	C	KÓD
chrom satén	160	198	22	27,5	<b>344327</b>
nikl broušený	160	198	22	27,5	<b>344326</b>

### MEDILA



BAREVNÉ PŘÍKRYTÍ	ROZTEČ	B	A	C	KÓD
chrom lesklý	192	250	10	25	<b>802113</b>
	448	500	10	25	<b>802114</b>
	704/576	760	10	25	<b>802115</b>

### MIA

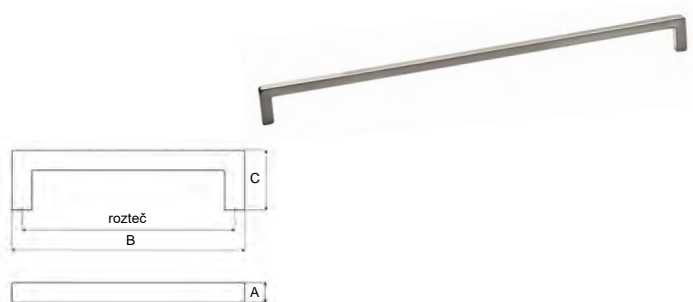


BAREVNÉ PŘÍKRYTÍ	ROZTEČ	B	A	C	KÓD
chrom satén	160	180	21	25	<b>413558</b>
nikl leštěný	160	180	21	25	<b>413560</b>



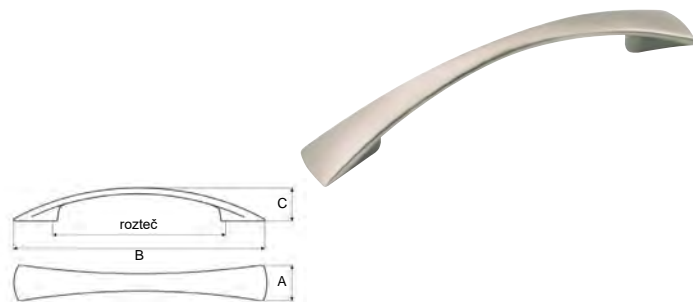
MEDILA, chrom lesklý

### MILY




BAREVNÉ PŘÍKRYTÍ	ROZTEČ	B	A	C	KÓD
chrom satén	192	200	8	27	<b>376092</b>
	320	328	8	27	<b>376093</b>
	448	459	8	27	<b>376094</b>
nikl broušený	96	104	8	27	<b>376095</b>
	128	136	8	27	<b>376096</b>
	160	168	8	27	<b>376097</b>
	192	200	8	27	<b>376098</b>
	320	328	8	27	<b>376099</b>
	448	456	8	27	<b>376100</b>

### MONICA



BAREVNÉ PŘÍKRYTÍ	ROZTEČ	B	A	C	KÓD
chrom lesklý	96	138	20	24	<b>011443</b>
	128	184	20	24	<b>103439</b>
chrom satén	96	138	20	24	<b>011444</b>
	128	184	20	24	<b>063629</b>
nikl broušený	96	138	20	24	<b>035251</b>
	128	184	20	24	<b>011445</b>
nikl satén	96	138	20	24	<b>011513</b>
	128	184	20	24	<b>021520</b>



NOEMI, černá



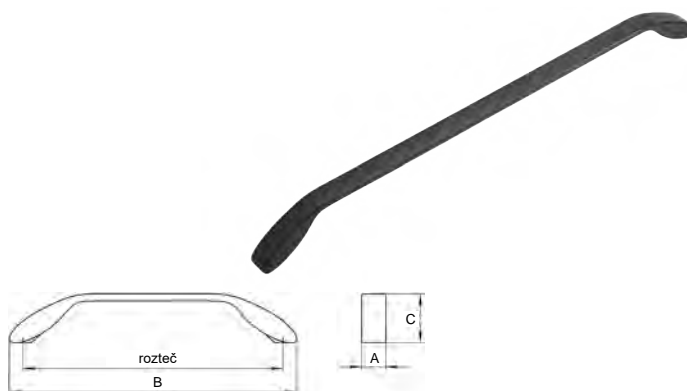
DARA, chrom lesklý

## 7.1 KOVOVÉ ÚCHYTKY

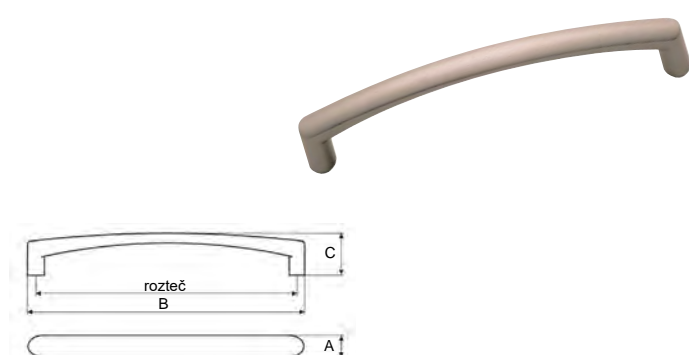
### 7 ÚCHYTKY, VĚŠÁKY A PROFILY

#### NEIVA

BAREVNÉ PROVEDENÍ	ROZTEČ	B	A	C	KÓD
antracit lesklý	160	177	15	30	<b>655806</b>
	320	337	15	30	<b>754619</b>
antracit matný	160	177	15	30	<b>642404</b>
	320	337	15	30	<b>660995</b>
chrom lesklý	128	145	15	30	<b>519007</b>
	160	177	15	30	<b>748779</b>
	192	209	15	30	<b>530413</b>
nikl jemně broušený	320	337	15	30	<b>519006</b>
	128	145	15	30	<b>542710</b>
	160	177	15	30	<b>539594</b>
	192	209	15	30	<b>527316</b>
	320	337	15	30	<b>532153</b>



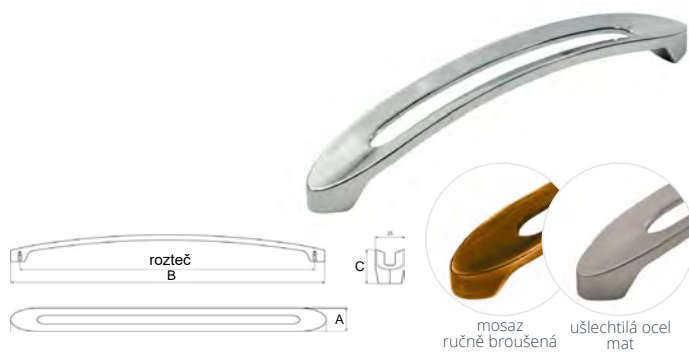
#### NICOLE



BAREVNÉ PROVEDENÍ	ROZTEČ	B	A	C	KÓD
nikl satén	128	138	13	25	<b>011457</b>




#### NINA



BAREVNÉ PROVEDENÍ	ROZTEČ	B	A	C	KÓD
chrom lesklý	160	180	25	29	<b>763381</b>
	320	340	25	29	<b>770581</b>
mosaz ručně broušená	160	180	25	29	<b>770913</b>
	320	340	25	29	<b>751790</b>
nikl jemně broušený	160	180	25	29	<b>692227</b>
	320	340	25	29	<b>687655</b>
ušlechtilá ocel mat	160	180	25	29	<b>719958</b>
	320	340	25	29	<b>719957</b>
železo broušené	160	180	25	29	<b>737152</b>
	320	340	25	29	<b>707114</b>



#### NOEMI



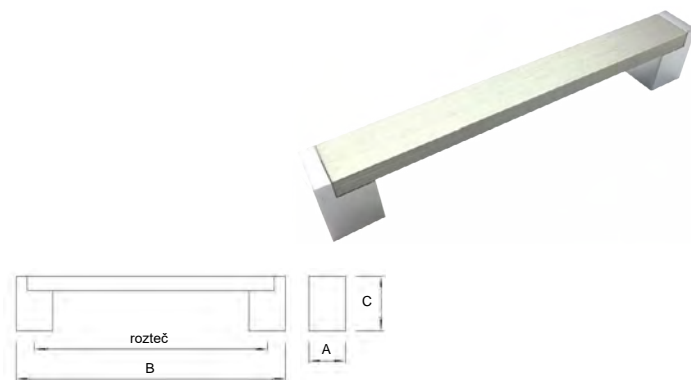
BAREVNÉ PROVEDENÍ	ROZTEČ	B	A	C	KÓD
černá	128	146	20	28	<b>762445</b>
	160	178	20	28	<b>763002</b>
	192	210	20	28	<b>763003</b>
	256	274	20	28	<b>763004</b>
	320	338	20	28	<b>763005</b>
chrom lesklý	128	146	20	28	<b>310091</b>
	160	178	20	28	<b>683331</b>
	192	210	20	28	<b>310097</b>
	256	274	20	28	<b>310098</b>
	320	338	20	28	<b>310099</b>
chrom satén	128	146	20	28	<b>293899</b>
	160	178	20	28	<b>219554</b>
	192	210	20	28	<b>224267</b>
	256	274	20	28	<b>224270</b>
	320	338	20	28	<b>224271</b>
nikl broušený	416	434	20	28	<b>671630</b>
	128	146	20	28	<b>689542</b>
	160	178	20	28	<b>689543</b>
	192	210	20	28	<b>667614</b>
	256	274	20	28	<b>689546</b>
nikl satén	320	338	20	28	<b>689549</b>
	416	434	20	28	<b>712543</b>
	128	146	20	28	<b>310100</b>
	160	178	20	28	<b>219552</b>
	192	210	20	28	<b>223176</b>
	256	274	20	28	<b>224266</b>
	320	338	20	28	<b>223732</b>

■ dodání do 24 hodin 
 ■ dodání do 5 dní 
 ■ na objednávku / na dotaz

## 7.1 KOVOVÉ ÚCHYTKY 7 ÚCHYTKY, VĚŠÁKY A PROFILY

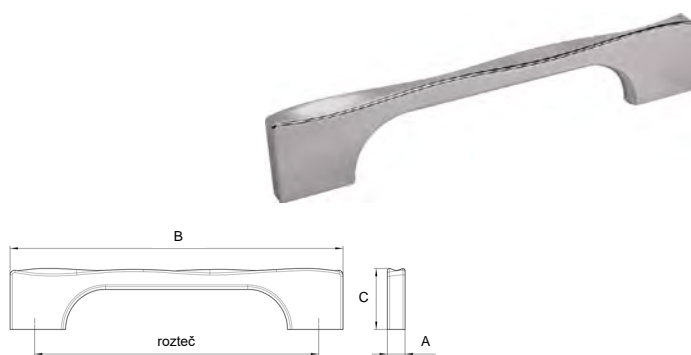
### PABLOS

BAREVNÉ PŘÍKRYTÍ	ROZTEČ	B	A	C	KÓD
hliník/chrom lesklý	160	180	20	30	344235
	224	244	20	30	344237
	320	340	20	30	344239
	416	436	20	30	344241
	512	532	20	30	344243
	640	660	20	30	344245
hliník/chrom satén	736	756	20	30	344247
	160	180	20	30	377280
	224	244	20	30	375794
	320	340	20	30	375795
	416	436	20	30	375796
	512	532	20	30	375797
imitace nerezí	640	660	20	30	375798
	736	756	20	30	375799
	160	180	20	30	391023
	224	244	20	30	391024
	320	340	20	30	391025
	416	436	20	30	394637
imitace nerezí/chrom	512	532	20	30	395739
	640	660	20	30	395740
	736	756	20	30	395741
	160	180	20	30	344236
	224	244	20	30	344238
	320	340	20	30	344240
imitace nerezí/chrom	416	436	20	30	344242
	512	532	20	30	344244
	640	660	20	30	344246
	736	756	20	30	344248



LESA, chrom lesklý

### PAOLA



BAREVNÉ PŘÍKRYTÍ	ROZTEČ	B	A	C	KÓD
chrom lesklý	128	150	8	27	802100
	256	270	8	27	802102
nikl jemně broušený	128	150	8	27	802101
	256	270	8	27	802103

### PORTOS



BAREVNÉ PŘÍKRYTÍ	ROZTEČ	B	A	C	KÓD
hliník	96	105	17	30	553014
	128	137	17	30	344298
	160	169	17	30	344300
	192	201	17	30	344302
	224	233	17	30	344304
	320	329	17	30	344306
	448	457	17	30	344308
	544	553	17	30	344310
	640	649	17	30	344312
	736	745	17	30	344314
imitace nerezí	96	105	17	30	553015
	128	137	17	30	344299
	160	169	17	30	344301
	192	201	17	30	344303
	224	233	17	30	344305
	320	329	17	30	344307
	448	457	17	30	344309
	544	553	17	30	344311
	640	649	17	30	344313
	736	745	17	30	344315

### PARMA



BAREVNÉ PŘÍKRYTÍ	ROZTEČ	B	A	C	KÓD
chrom lesklý	128	138	17	25	351045
nerezí finiš	128	138	17	25	351075




## 7.1 KOVOVÉ ÚCHYTKY

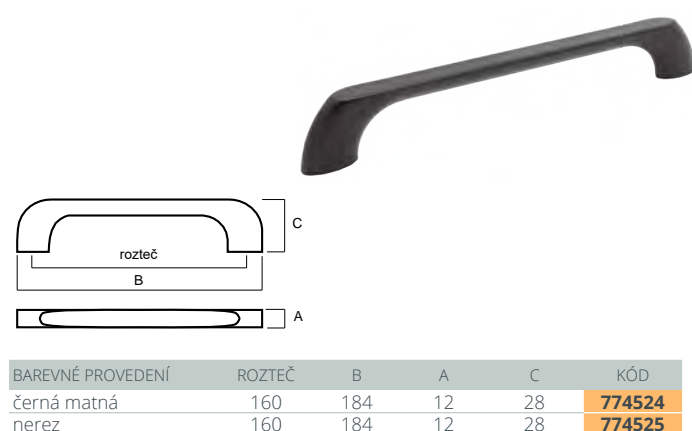
### 7 ÚCHYTKY, VĚŠÁKY A PROFILY

#### RADOS

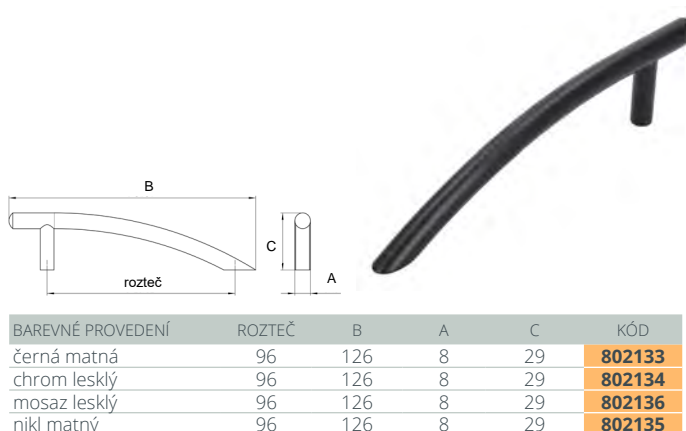
BAREVNÉ PŘÍKRYTÍ	ROZTEČ	B	A	C	KÓD
hliník	128	140	8	34	344263
	160	172	8	34	344266
	224	236	8	34	344269
	320	332	8	34	344272
	416	428	8	34	344275
chrom lesklý	128	140	8	34	344264
	160	172	8	34	344267
	224	236	8	34	344270
	320	332	8	34	344273
	416	428	8	34	344276
imitace nerez	128	140	8	34	344265
	160	172	8	34	344268
	224	236	8	34	344271
	320	332	8	34	344274
	416	428	8	34	344277



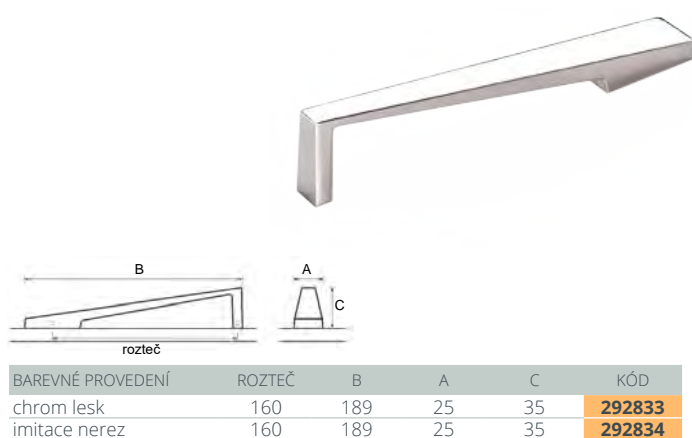
#### RAVENA



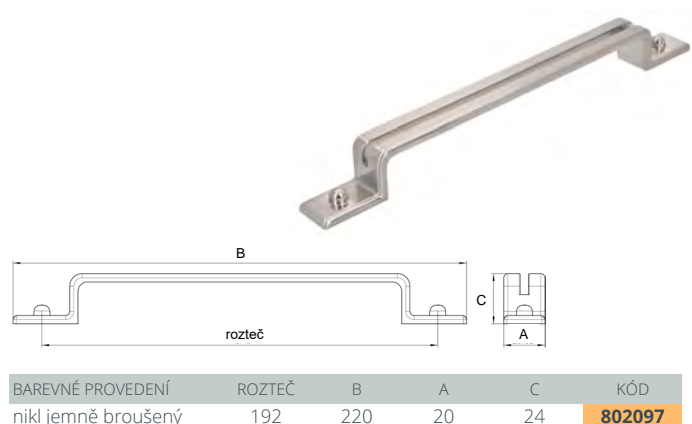
#### REBEKA



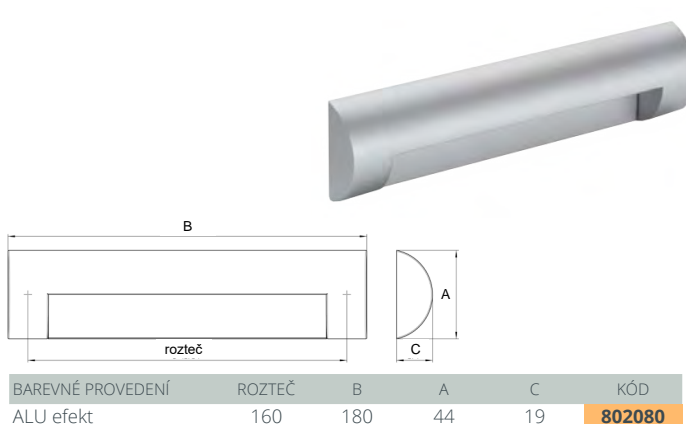
#### RIALTO



#### RIVERA



#### ROLA




  dodání do 24 hodin
   dodání do 5 dní
   na objednávku / na dotaz

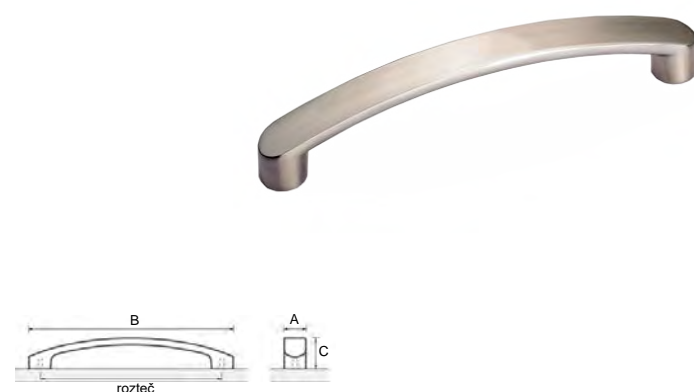
## 7.1 KOVOVÉ ÚCHYTKY 7 ÚCHYTKY, VĚŠÁKY A PROFILY

### ROVIGO

BAREVNÉ PŘÍRODNÍ	ROZTEČ	B	A	C	KÓD
hliník elox	64	79	16	25	<b>664650</b>
	96	111	16	25	<b>666623</b>
	128	143	16	25	<b>666625</b>
	160	175	16	25	<b>666627</b>
	192	207	16	25	<b>666629</b>
chrom lesklý	224	239	16	25	<b>666631</b>
	64	79	16	25	<b>664648</b>
	96	111	16	25	<b>666613</b>
	128	143	16	25	<b>666614</b>
	160	175	16	25	<b>351149</b>
nerez kartáčovaná	192	207	16	25	<b>666615</b>
	224	239	16	25	<b>351295</b>
	64	79	16	25	<b>664649</b>
	96	111	16	25	<b>666617</b>
	128	143	16	25	<b>666619</b>
nerez kartáčovaná	160	175	16	25	<b>351112</b>
	192	207	16	25	<b>666621</b>
	224	239	16	25	<b>351205</b>

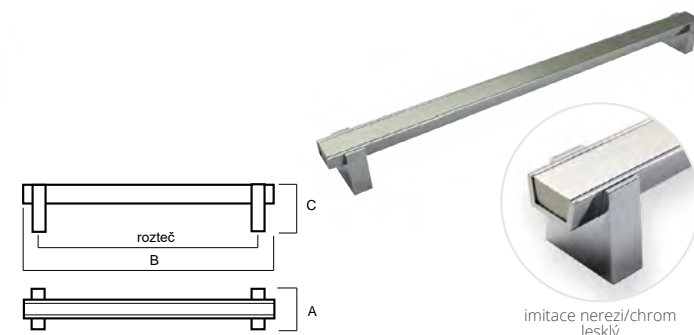


### SALONA



BAREVNÉ PŘÍRODNÍ	ROZTEČ	B	A	C	KÓD
nerez finiš	160	180	19	27	<b>351098</b>

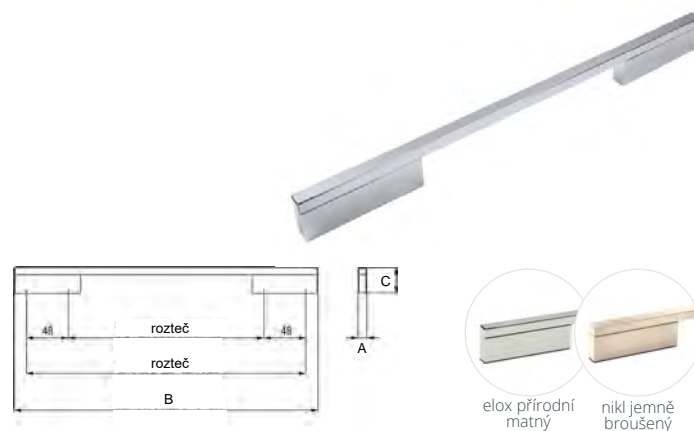
### SAM



BAREVNÉ PŘÍRODNÍ	ROZTEČ	B	A	C	KÓD
imitace nerez/chrom lesklý	160	192	20	30	<b>505851</b>
	224	256	20	30	<b>505852</b>
	320	352	20	30	<b>505853</b>
	416	448	20	30	<b>505854</b>

### SAMARA

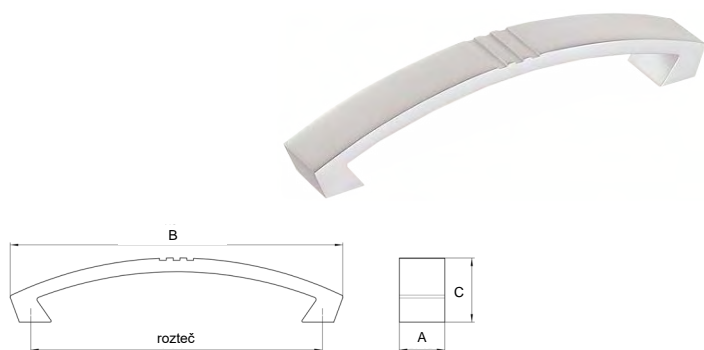
BAREVNÉ PŘÍRODNÍ	ROZTEČ	B	A	C	KÓD
elox přírodní matný	128/224	252	10	29	<b>298323</b>
	160/256	284	10	29	<b>362985</b>
	192/288	316	10	29	<b>652694</b>
	224/320	348	10	29	<b>363007</b>
	288/384	412	10	29	<b>298902</b>
	320/416	444	10	29	<b>754618</b>
	352/448	476	10	29	<b>743252</b>
	384/480	508	10	29	<b>664094</b>
	480/576	604	10	29	<b>352545</b>
	640/736	764	10	29	<b>349327</b>
chrom lesklý	128/224	252	10	29	<b>298327</b>
	160/256	284	10	29	<b>638089</b>
	192/288	316	10	29	<b>357322</b>
	224/320	348	10	29	<b>342733</b>
	288/384	412	10	29	<b>541867</b>
	320/416	444	10	29	<b>370609</b>
	352/448	476	10	29	<b>708259</b>
	384/480	508	10	29	<b>749854</b>
	480/576	604	10	29	<b>381360</b>
	640/736	764	10	29	<b>342732</b>
nikl jemně broušený	128/224	252	10	29	<b>298328</b>
	160/256	284	10	29	<b>353452</b>
	192/288	316	10	29	<b>353449</b>
	224/320	348	10	29	<b>314724</b>
	288/384	412	10	29	<b>366844</b>
	320/416	444	10	29	<b>295976</b>
	352/448	476	10	29	<b>353446</b>
	384/480	508	10	29	<b>362868</b>
480/576	604	10	29	<b>364772</b>	
640/736	764	10	29	<b>314723</b>	



## 7.1 KOVOVÉ ÚCHYTKY

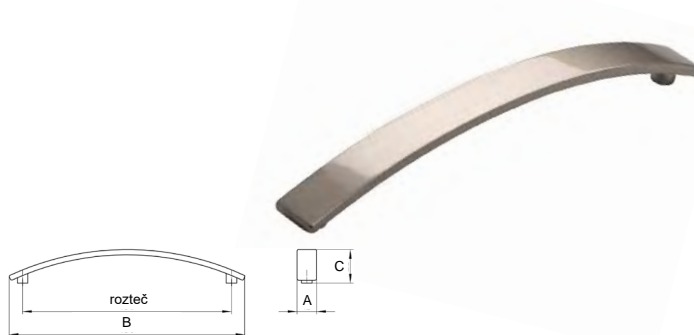
### 7 ÚCHYTKY, VĚŠÁKY A PROFILY

#### SANTA



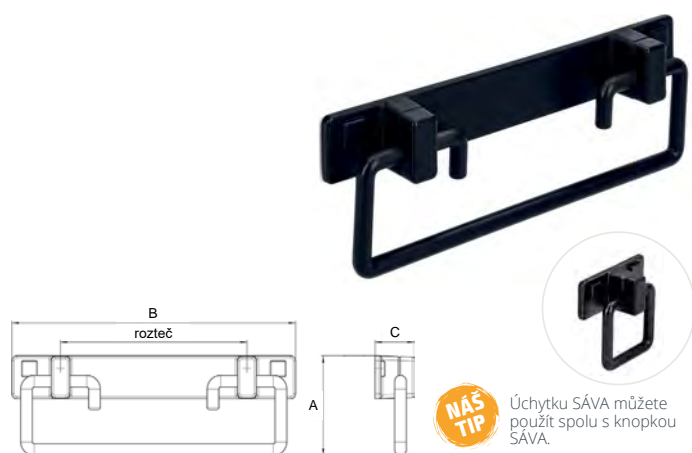
BAREVNÉ PŘÍKRYTÍ	ROZTEČ	B	A	C	KÓD
alu efekt	128	146	20	28	<b>802077</b>

#### SÁRA



BAREVNÉ PŘÍKRYTÍ	ROZTEČ	B	A	C	KÓD
antracit lesklý	160	181	15	25,5	<b>647892</b>
chrom lesklý	160	181	15	25,5	<b>772698</b>
nikl jemně broušený	160	181	15	25,5	<b>567343</b>
železo broušené	160	181	15	25,5	<b>723340</b>

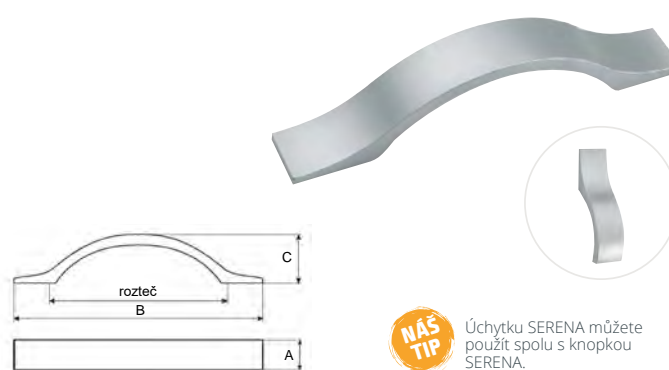
#### SÁVA



BAREVNÉ PŘÍKRYTÍ	ROZTEČ	B	A	C	KÓD
černá mat	96	146	51	20	<b>787887</b>

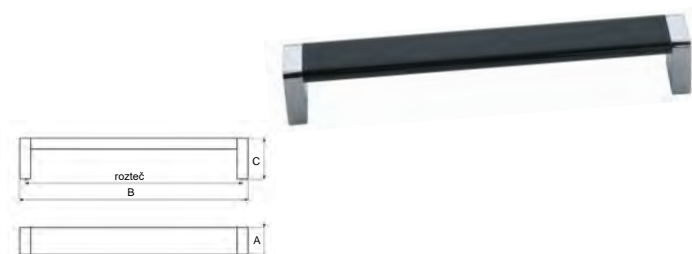


#### SERENA



BAREVNÉ PŘÍKRYTÍ	ROZTEČ	B	A	C	KÓD
chrom satén	96	140	20	29	<b>217250</b>
nikl broušený	96	140	20	29	<b>365349</b>

#### SEBI



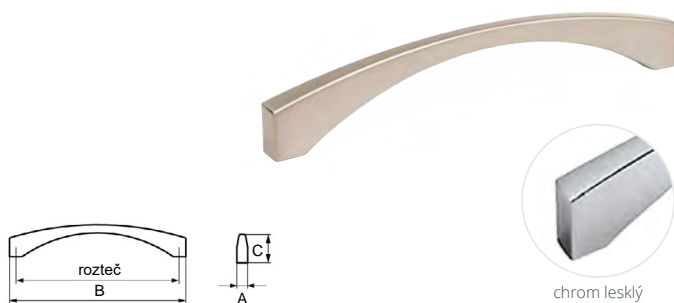
BAREVNÉ PŘÍKRYTÍ	ROZTEČ	B	A	C	KÓD
bílá/chrom	96	104	20	30	<b>511009</b>
	128	136	20	30	<b>511010</b>
	256	264	20	30	<b>511011</b>
černá/chrom	96	104	20	30	<b>511012</b>
	128	136	20	30	<b>511013</b>
	256	264	20	30	<b>511014</b>





## 7.1 KOVOVÉ ÚCHYTKY 7 ÚCHYTKY, VĚŠÁKY A PROFILY

### SIERA

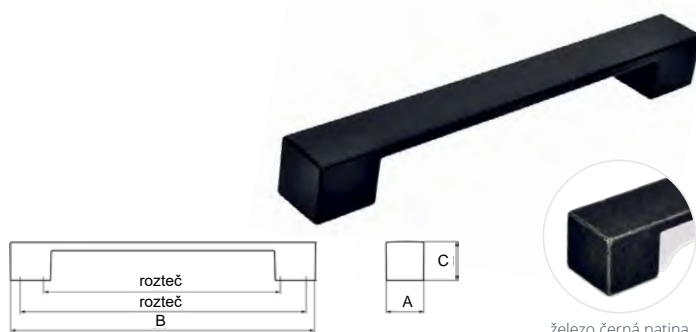


BAREVNÉ PŘEVODENÍ	ROZTEČ	B	A	C	KÓD
antik ocel efekt	160	173	12	31	<b>669891</b>
	320	333	12	31	<b>662423</b>
chrom lesklý	160	173	12	31	<b>414307</b>
	320	333	12	31	<b>426906</b>
nikl jemně broušený	160	173	12	31	<b>409755</b>
	320	333	12	31	<b>409757</b>



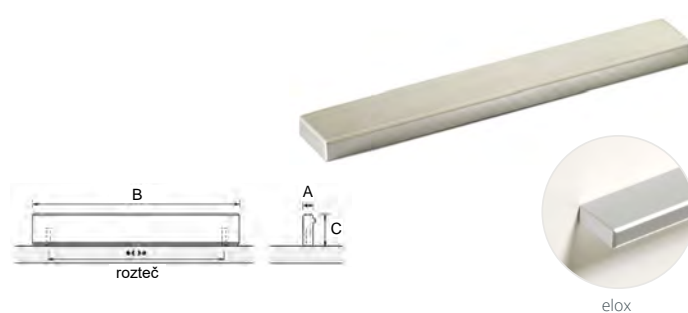
SIERA, antik ocel efekt

### SIMA



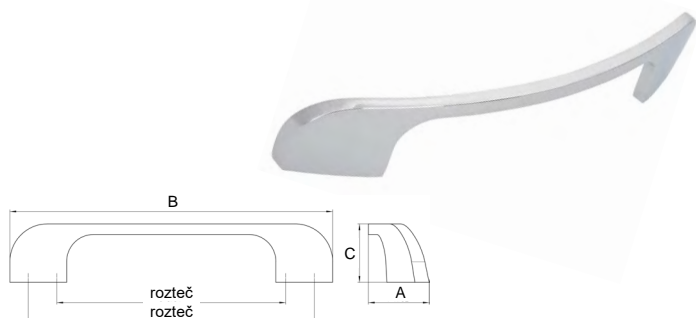
BAREVNÉ PŘEVODENÍ	ROZTEČ	B	A	C	KÓD
černá mat	160/192	205	25	25	<b>011664</b>
nikl jemně broušený	160/192	205	25	25	<b>750088</b>
železo černá patina	160/192	205	25	25	<b>723805</b>

### STABIA



BAREVNÉ PŘEVODENÍ	ROZTEČ	B	A	C	KÓD
elox	64	76	8	20	<b>664636</b>
	96	108	8	20	<b>058847</b>
	128	140	8	20	<b>071280</b>
	160	172	8	20	<b>063409</b>
	192	204	8	20	<b>664637</b>
	224	236	8	20	<b>044979</b>
nerez kartáčovaná	64	76	8	20	<b>724075</b>
	96	108	8	20	<b>664640</b>
	128	140	8	20	<b>664641</b>
	160	172	8	20	<b>664642</b>
	192	204	8	20	<b>664639</b>
	224	236	8	20	<b>665094</b>

### TALA



BAREVNÉ PŘEVODENÍ	ROZTEČ	B	A	C	KÓD
chrom lesklý	96/128	138	28	33	<b>802091</b>
	128/160	180	34	32	<b>802093</b>
	192	260	25	32	<b>802095</b>
nikl jemně broušený	96/128	138	28	33	<b>802092</b>
	128/160	180	34	32	<b>802094</b>
	192	260	25	32	<b>802096</b>



TALA, chrom lesklý

### TALARA

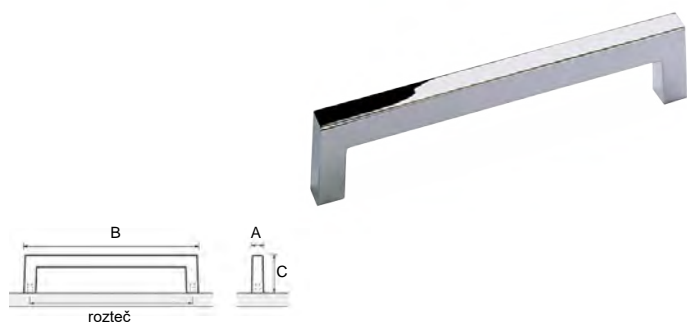


BAREVNÉ PŘEVODENÍ	ROZTEČ	B	A	C	KÓD
chrom lesklý	128	136	14	33	<b>802090</b>

## 7.1 KOVOVÉ ÚCHYTKY

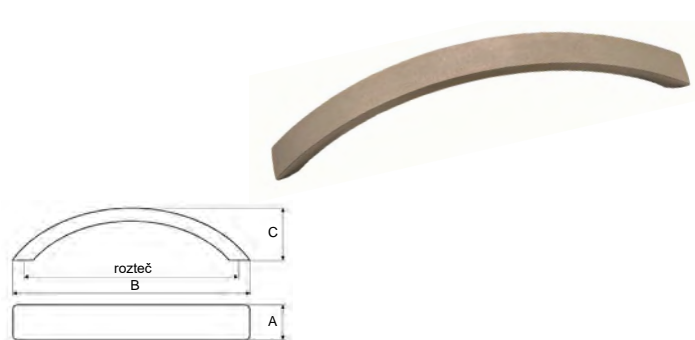
### 7 ÚCHYTKY, VĚŠÁKY A PROFILY

#### TORNEA



BAREVNÉ PROVEDENÍ	ROZTEČ	B	A	C	KÓD
chrom lesklý	128	138	10	32	<b>351074</b>
	192	202	10	32	<b>351159</b>
imitace nerezí	128	138	10	32	<b>351134</b>
	192	202	10	32	<b>351198</b>

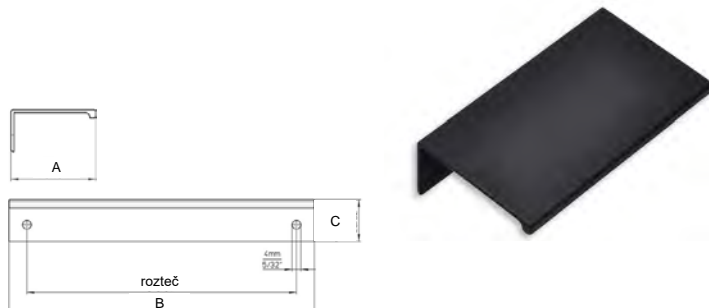
#### UGO




BAREVNÉ PROVEDENÍ	ROZTEČ	B	A	C	KÓD
chrom lesklý	128	145	20	30	<b>676918</b>
chrom satén	128	145	20	30	<b>413452</b>
nikl satén	128	145	20	30	<b>063601</b>

#### VALEDA

BAREVNÉ PROVEDENÍ	ROZTEČ	B	A	C	KÓD
bílá lesklá	48	70	40	20	<b>763888</b>
	128	145	40	20	<b>787891</b>
černá mat	48	70	40	20	<b>763892</b>
	128	145	40	20	<b>787892</b>
chrom lesklý	48	70	40	20	<b>787897</b>
	128	145	40	20	<b>787893</b>
mosaz ručně broušená	48	70	40	20	<b>762151</b>
	128	145	40	20	<b>787894</b>
nikl jemně broušený	48	70	40	20	<b>755900</b>
	128	145	40	20	<b>787895</b>
železo broušené	48	70	40	20	<b>751451</b>
	128	145	40	20	<b>787896</b>




#### VANTANIA



BAREVNÉ PROVEDENÍ	ROZTEČ	B	A	C	KÓD
chrom lesklý	128	144	14	27	<b>350979</b>
chrom matný	128	144	14	27	<b>350990</b>
nerez finiš	128	144	14	27	<b>350989</b>


#### VERONICA



BAREVNÉ PROVEDENÍ	ROZTEČ	B	A	C	KÓD
nikl broušený	128	144	15	30	<b>365353</b>



SIMA, černá mat



VANTANIA, chrom matný

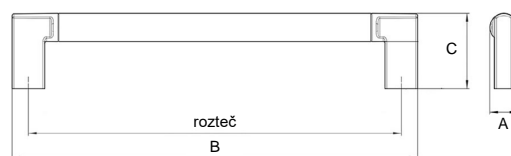
## 7.1 KOVOVÉ ÚCHYTKY 7 ÚCHYTKY, VĚŠÁKY A PROFILY

### VIANA

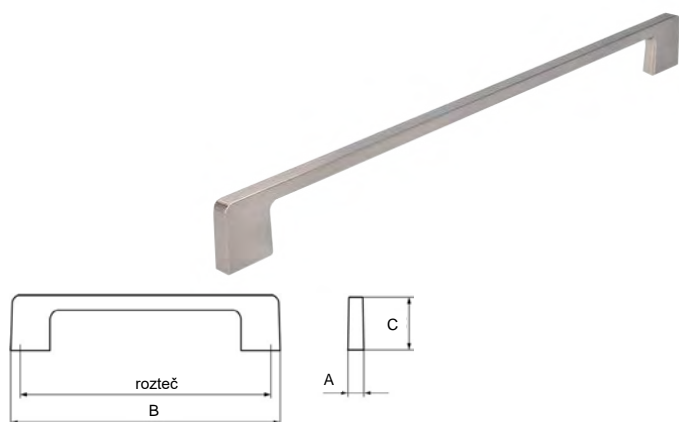
BAREVNÉ PŘÍKRYTÍ	ROZTEČ	B	A	C	KÓD
černá mat	96	110	12	32	<b>787903</b>
	128	142	12	32	<b>787898</b>
	160	174	12	32	<b>343214</b>
	192	206	12	32	<b>124603</b>
	320	334	12	32	<b>786991</b>
ušlechtilá ocel mat	96	110	12	32	<b>787904</b>
	128	142	12	32	<b>787899</b>
	160	174	12	32	<b>787900</b>
	192	206	12	32	<b>787901</b>
	320	334	12	32	<b>787902</b>



**NÁŠ TIP** Úchytka VIANA můžete použít spolu s věšákem a knopkami VIANA.



### VIOLETA



BAREVNÉ PŘÍKRYTÍ	ROZTEČ	B	A	C	KÓD
antik ocel efekt	128	140	9	30	<b>638254</b>
	160	172	9	30	<b>683197</b>
	192	204	9	30	<b>672161</b>
černá mat	128	140	9	30	<b>754951</b>
	160	172	9	30	<b>794407</b>
	192	204	9	30	<b>710900</b>
chrom lesklý	96	108	9	30	<b>780009</b>
	128	140	9	30	<b>356626</b>
	160	172	9	30	<b>355827</b>
	192	204	9	30	<b>292275</b>
nikl jemně broušený	320	332	9	30	<b>736378</b>
	96	108	9	30	<b>739290</b>
	128	140	9	30	<b>351943</b>
	160	172	9	30	<b>366265</b>
železo broušené	192	204	9	30	<b>387865</b>
	320	332	9	30	<b>741079</b>
	160	172	9	30	<b>678926</b>
	192	204	9	30	<b>688213</b>



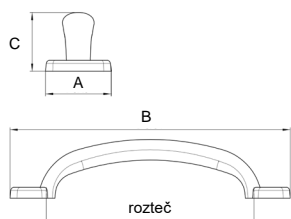


## RUSTIKÁLNÍ ÚCHYTKY

### ADINA



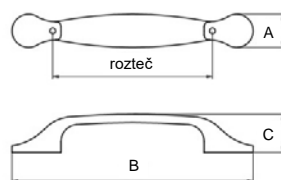
cín pálený



Úchytka ADINA můžete použít spolu s knopkou ADINA.

BAREVNÉ PROVEDENÍ	ROZTEČ	B	A	C	KÓD
cín pálený	96	130	30	27	802079
černá matná	96	130	30	27	802078
staromosaz	96	130	30	27	751259
starostříbrná	96	130	30	27	774535

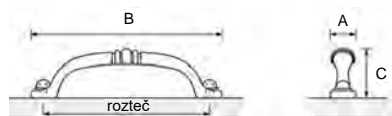
### AGLIA



Úchytka AGLIA můžete použít spolu s knopkou AGLIA.

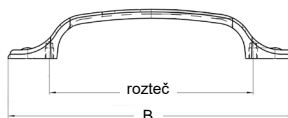
BAREVNÉ PROVEDENÍ	ROZTEČ	B	A	C	KÓD
staromosaz kartáčovaný	96	145	20	22	196411

### ALBERTA



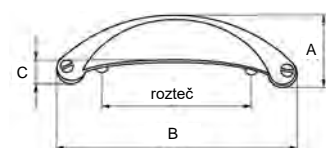
BAREVNÉ PROVEDENÍ	ROZTEČ	B	A	C	KÓD
cín antik	96	110	14	28	350958
mosaz antik	96	110	14	28	350957
nerez finiš	96	110	14	28	350959

### ALIDA



BAREVNÉ PROVEDENÍ	ROZTEČ	B	A	C	KÓD
staromosaz	96	135	13	23	118911

### AMELIA



BAREVNÉ PROVEDENÍ	ROZTEČ	B	A	C	KÓD
nikl jemně broušený	64	103	31,5	24,5	294486
staromosaz	64	103	31,5	24,5	286969
ušlechtilá ocel matná	64	103	31,5	24,5	296563
železo broušené	64	103	31,5	24,5	297159



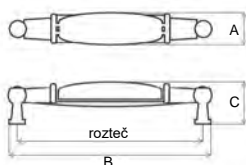
ADINA, staromosaz

## 7.2 RUSTIKÁLNÍ ÚCHYTKY 7 ÚCHYTKY, VĚŠÁKY A PROFILY

### ARDENIA



porcelán popraskaný porcelán porcelán s kvítkem



**NÁŠ TIP**

Úchytka ARDENIA můžete použít spolu s knopkou TOSCA.

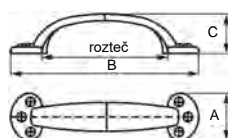


BAREVNÉ PŘÍKRYTÍ	ROZTEČ	B	A	C	KÓD
zlatá antik/porcelán	96	122	16	25	<b>680457</b>
zlatá antik/porcelán popraskaný	96	122	16	25	<b>680459</b>
zlatá antik/porcelán s kvítkem	96	122	16	25	<b>680460</b>
zlatá antik/porcelán lístky	96	122	16	25	<b>680458</b>

### ARLETA

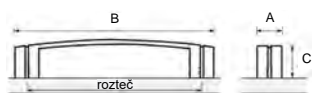


starostříbrná rez efekt



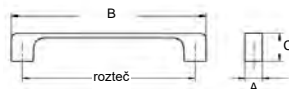
BAREVNÉ PŘÍKRYTÍ	ROZTEČ	B	A	C	KÓD
rez efekt	96	143	36	30	<b>697675</b>
staromosaz	96	143	36	30	<b>711287</b>
starostříbrná	96	143	36	30	<b>757394</b>

### CORDUBA



BAREVNÉ PŘÍKRYTÍ	ROZTEČ	B	A	C	KÓD
čínová	128	146	18	28	<b>043753</b>

### CUBATA

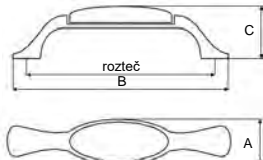


BAREVNÉ PŘÍKRYTÍ	ROZTEČ	B	A	C	KÓD
měď antik	96	108	16	27	<b>680471</b>
	128	138	16	27	<b>680474</b>
	160	172	18	27	<b>680477</b>
nikl černý broušený	96	108	16	27	<b>680472</b>
	128	138	16	27	<b>680475</b>
	160	172	18	27	<b>680478</b>
zlatá antik	96	108	16	27	<b>680470</b>
	128	138	16	27	<b>680473</b>
	160	172	18	27	<b>680476</b>

### DIVERA



porcelán s kvítkem porcelán s lístkem



BAREVNÉ PŘÍKRYTÍ	ROZTEČ	B	A	C	KÓD
zlatá antik/porcelán	96	128	19	30	<b>680454</b>
zlatá antik/porcelán s kvítky	96	128	19	30	<b>680456</b>
zlatá antik/porcelán s lístky	96	128	19	30	<b>680455</b>

### EGARA



stříbrný antik mosaz antik

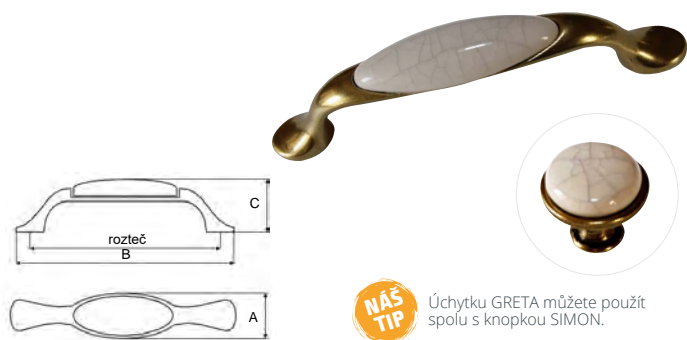


BAREVNÉ PŘÍKRYTÍ	ROZTEČ	B	A	C	KÓD
bronz antik	128	155	20	30	<b>160739</b>
mosaz antik	128	155	20	30	<b>160740</b>
stříbrný antik	128	155	20	30	<b>160741</b>

## 7.2 RUSTIKÁLNÍ ÚCHYTKY

### 7 ÚCHYTKY, VĚŠÁKY A PROFILY

#### GRETA

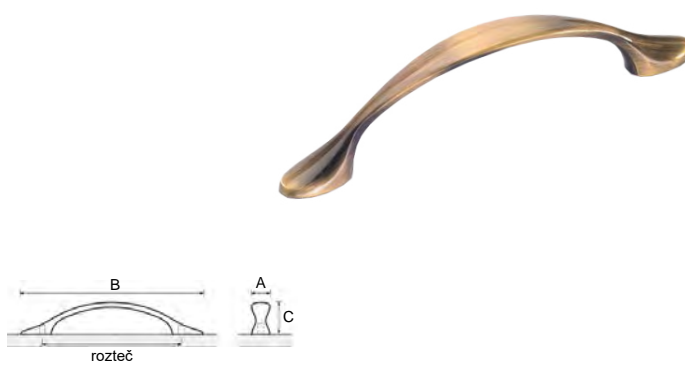


**NÁŠ TIP**

Úchytka GRETA můžete použít spolu s knopkou SIMON.

BAREVNÉ PŘÍKRYTÍ	ROZTEČ	B	A	C	KÓD
staromosaz/popráskaný porcelán krémový	96	128	17	28	<b>365355</b>

#### HAIDA



BAREVNÉ PŘÍKRYTÍ	ROZTEČ	B	A	C	KÓD
mosaz antik	96	126	13	22	<b>350882</b>
nerez finiš	96	126	13	22	<b>350907</b>

#### LAVIDA

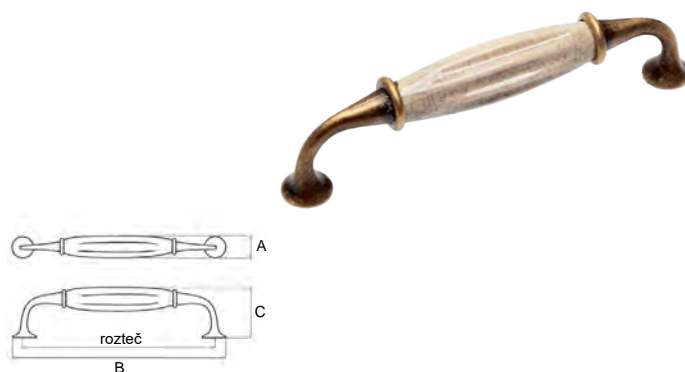


**NÁŠ TIP**

Úchytka LAVIDA můžete použít spolu s knopkou LAVIDA.

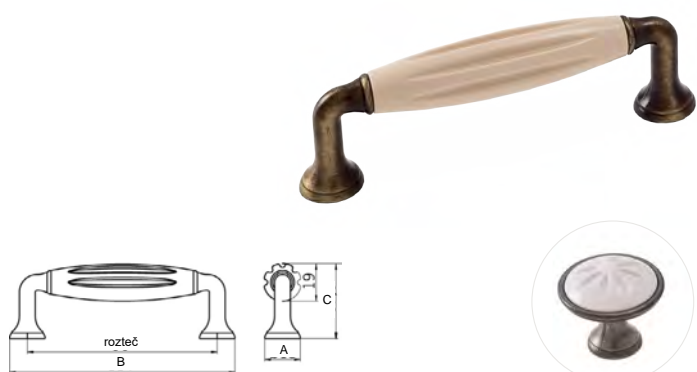
BAREVNÉ PŘÍKRYTÍ	ROZTEČ	B	A	C	KÓD
mosaz patina	76	118	12	21	<b>680438</b>
	96	138	12	22	<b>680441</b>
zlatá antik	76	118	12	21	<b>680437</b>
	96	138	12	22	<b>680440</b>

#### MADALEN



BAREVNÉ PŘÍKRYTÍ	ROZTEČ	B	A	C	KÓD
zlatá antik/porcelán popráskaný	128	147	18	34	<b>680449</b>

#### MARILIN



**NÁŠ TIP**

Úchytka MARILIN můžete použít spolu s knopkou MARILIN.

BAREVNÉ PŘÍKRYTÍ	ROZTEČ	B	A	C	KÓD
staromosaz brnír / plast béžový	96	114	18	37,5	<b>186876</b>
zinek / plast bílý	96	114	18	37,5	<b>492923</b>

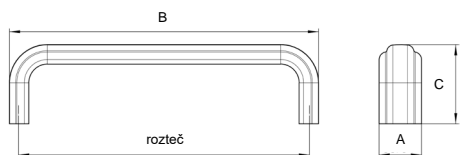


MARILIN, staromosaz brnír / plast béžový



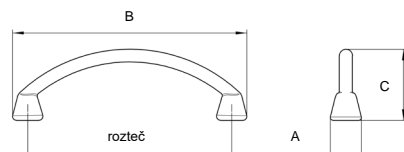
## 7.2 RUSTIKÁLNÍ ÚCHYTKY 7 ÚCHYTKY, VĚŠÁKY A PROFILY

### MORANDA



BAREVNÉ PROVEDENÍ	ROZTEČ	B	A	C	KÓD
staromosaz	96	102	14	26	<b>802130</b>

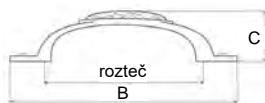
### NATÁLIA



nikl  
matný

BAREVNÉ PROVEDENÍ	ROZTEČ	B	A	C	KÓD
mosaz lesklá	64	74	10	22	<b>802132</b>
nikl matný	64	74	10	22	<b>802131</b>

### OLVIA



**NÁŠ TIP**

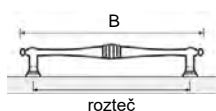
Úchytka OLVIA můžete použít spolu s knopkou OLVIA.

BAREVNÉ PROVEDENÍ	ROZTEČ	B	A	C	KÓD
zlatá antik/porcelán popraskaný	96	134	29	32	<b>680428</b>



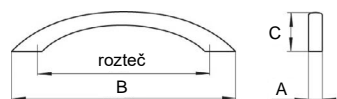
OSIMO, cínová antik

### OSIMO



BAREVNÉ PROVEDENÍ	ROZTEČ	B	A	C	KÓD
cínová antik	96	120	13	22	<b>350961</b>
mosaz antik	96	120	13	22	<b>350960</b>

### RIANA

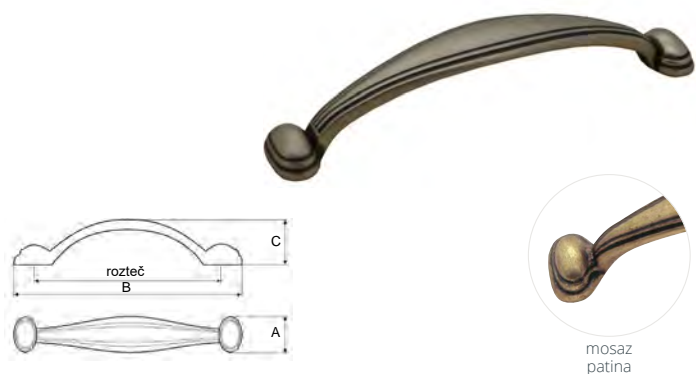


BAREVNÉ PROVEDENÍ	ROZTEČ	B	A	C	KÓD
staromosaz	76	113	14	21	<b>011625</b>

## 7.2 RUSTIKÁLNÍ ÚCHYTKY

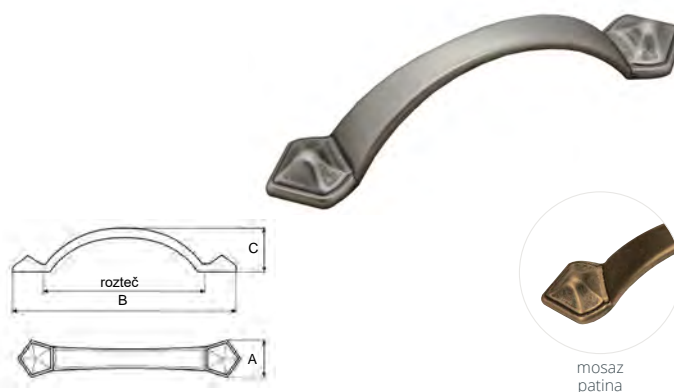
### 7 ÚCHYTKY, VĚŠÁKY A PROFILY

#### RITA



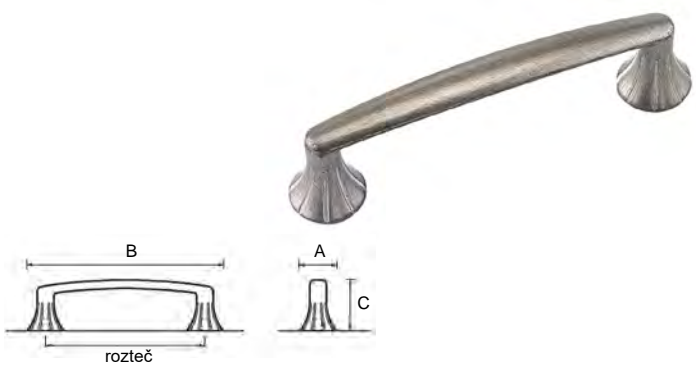
BAREVNÉ PROVEDENÍ	ROZTEČ	B	A	C	KÓD
mosaz patina	96	110	18	22	<b>365359</b>
nikl patina	96	110	18	22	<b>365360</b>

#### ROSA



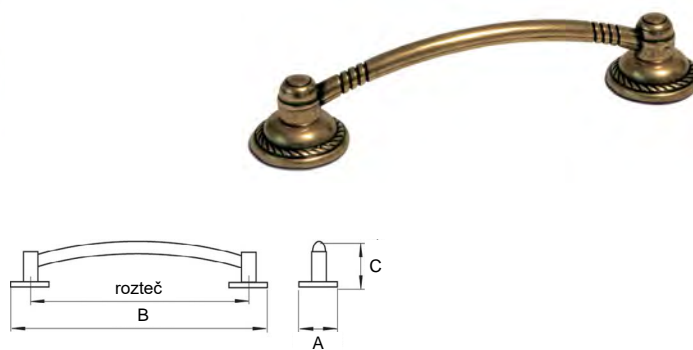
BAREVNÉ PROVEDENÍ	ROZTEČ	B	A	C	KÓD
mosaz patina	96	120	23	25,5	<b>365357</b>
nikl patina	96	120	23	25,5	<b>365358</b>

#### SALACIA



BAREVNÉ PROVEDENÍ	ROZTEČ	B	A	C	KÓD
čínová	128	151	23	30	<b>351132</b>
stříbrná antik	128	151	23	30	<b>350406</b>

#### SIENA



BAREVNÉ PROVEDENÍ	ROZTEČ	B	A	C	KÓD
staromosaz	64	86	22	24	<b>289981</b>
	96	120	25	24	<b>286144</b>

#### SOTERA




BAREVNÉ PROVEDENÍ	B	A	C	KÓD
staromosaz / plast béžový	34	158	66	<b>411140</b>

BAREVNÉ PROVEDENÍ	B	A	C	KÓD
staromosaz / plast béžový	34	77	29	<b>569818</b>

## 7.2 RUSTIKÁLNÍ ÚCHYTKY 7 ÚCHYTKY, VĚŠÁKY A PROFILY

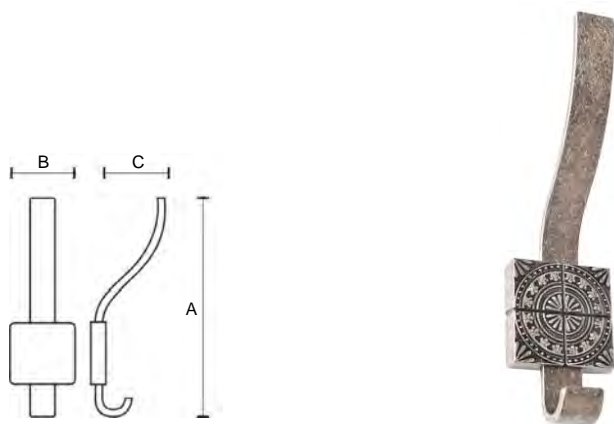
### SPARTA



BAREVNÉ PROVEDENÍ	ROZTEČ	B	A	C	KÓD
mosaz patina	128	155	38	23	<b>376862</b>
nikl patina	128	155	38	23	<b>376861</b>

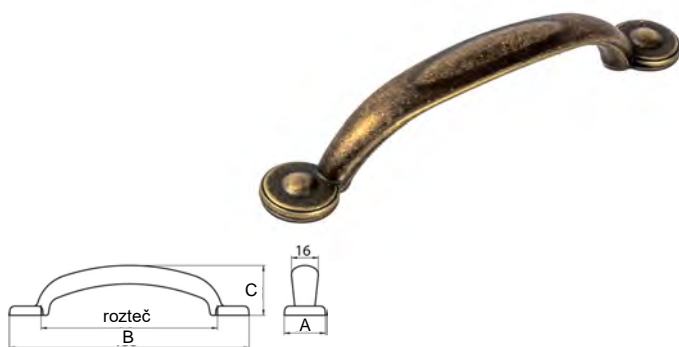


BAREVNÉ PROVEDENÍ	ROZTEČ	B	A	C	KÓD
mosaz patina		38	38	23	<b>376858</b>
nikl patina		38	38	23	<b>376857</b>



BAREVNÉ PROVEDENÍ	B	A	C	KÓD
mosaz patina	19/48	174	59	<b>376860</b>
nikl patina	19/48	174	59	<b>376859</b>

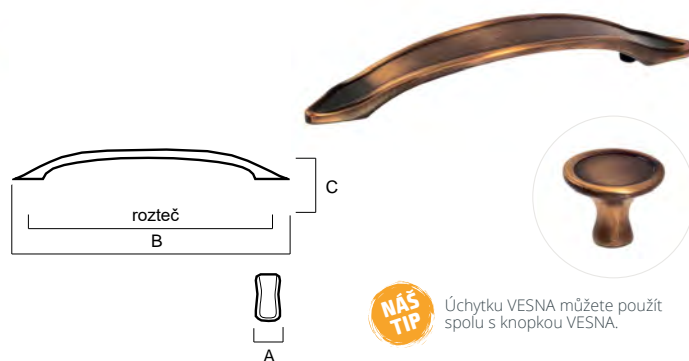
### VERONA



BAREVNÉ PROVEDENÍ	ROZTEČ	B	A	C	KÓD
staromosaz	96	136	20	25	<b>685576</b>
starostříbrná	96	136	20	25	<b>523963</b>

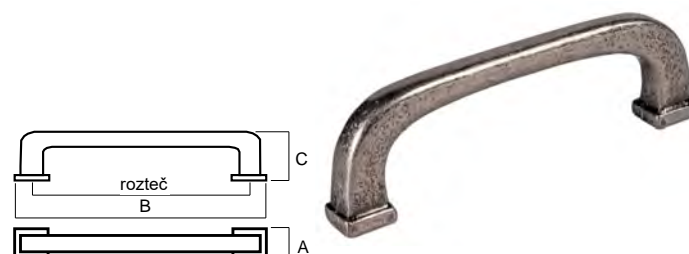


### VESNA



BAREVNÉ PROVEDENÍ	ROZTEČ	B	A	C	KÓD
staromosaz kartáčovaná	96	144	24	24	<b>360526</b>

### VIENA



BAREVNÉ PROVEDENÍ	ROZTEČ	B	A	C	KÓD
staromosaz	96	110	13	34	<b>646957</b>
starostříbrná	96	110	13	34	<b>625728</b>



## 7.2 RUSTIKÁLNÍ ÚCHYTKY

### 7 ÚCHYTKY, VĚŠÁKY A PROFILY


#### VILANA



**NÁŠ TIP** Úchytka VILANA můžete použít spolu s knopkou VILANA.

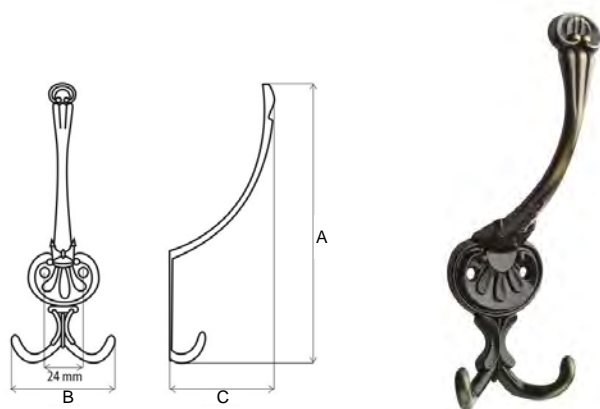
BAREVNÉ PŘEVODENÍ	ROZTEČ	B	A	C	KÓD
staromosaz brnírý / plast béžový	96	130	22	27	<b>126601</b>
starostříbrno / plast bílý	96	130	22	27	<b>529262</b>

#### VIRALA



BAREVNÉ PŘEVODENÍ	ROZTEČ	B	A	C	KÓD
staromosaz	96	108	13	34	<b>802081</b>
	128	140	13	34	<b>802083</b>
starostříbrná	64	76	13	34	<b>802085</b>
	96	108	13	34	<b>802082</b>
	128	140	13	34	<b>802084</b>

#### WITARA



BAREVNÉ PŘEVODENÍ	B	A	C	KÓD
zlatá antik	56	155	56	<b>680484</b>



#### ZAIRA



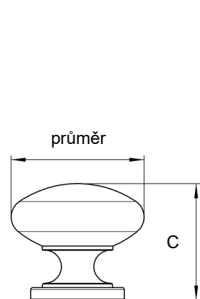
BAREVNÉ PŘEVODENÍ	ROZTEČ	B	A	C	KÓD
cínová	160	170	15	31	<b>787905</b>
mosaz ručně broušená	160	170	15	31	<b>787906</b>
železo černé patina	160	170	15	31	<b>753253</b>

## 7.3 KNOPKY

7 ÚCHYTKY, VĚŠÁKY A PROFILY

# KNOPKY

### ADINA



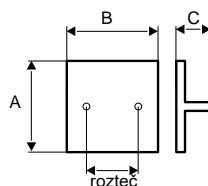
**NAŠ TIP**

Knopku ADINA můžete použít spolu s úchytkou ADINA.

BAREVNÉ PROVEDENÍ	PRŮMĚR	C	KÓD
cín	33	27	<b>805183</b>
černá	33	27	<b>805182</b>
staromosaz	33	27	<b>032618</b>
starostříbrná	33	27	<b>163944</b>



### AGA

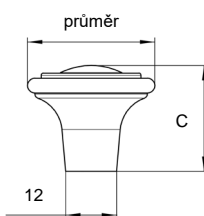


BAREVNÉ PROVEDENÍ	ROZTEČ	B	A	C	KÓD
nikl broušený	64	80	80	24	<b>525612</b>

### AGLIA



ADINA, černá



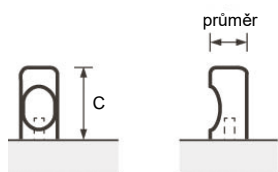
**NAŠ TIP**

Knopku AGLIA můžete použít spolu s úchytkou AGLIA.

BAREVNÉ PROVEDENÍ	PRŮMĚR	C	KÓD
staromosaz kartáčovaný	30	25	<b>177644</b>

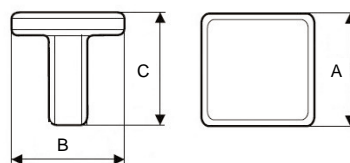


### ALMUS



BAREVNÉ PROVEDENÍ	PRŮMĚR	C	KÓD
chrom lesklý	12	23	<b>350901</b>
chrom matný	12	23	<b>350903</b>
měď lesk	12	23	<b>664633</b>
nerozový vzhled	12	23	<b>350900</b>
nikl matný	12	23	<b>350902</b>

### ANGELA



**NAŠ TIP**

Knopku ANGELA můžete použít spolu s úchytkou ANGELA.

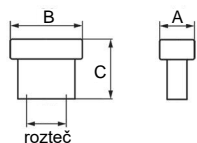
BAREVNÉ PROVEDENÍ	B	A	C	KÓD
chrom lesklý	20	20	20	<b>365341</b>
chrom satén	20	20	20	<b>365343</b>
nikl satén	20	20	20	<b>365342</b>



## 7.3 KNOPKY

### 7 ÚCHYTKY, VĚŠÁKY A PROFILY

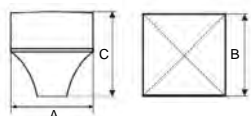
#### BLOCK



BLOCK, železo broušené

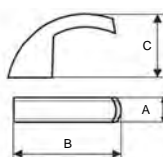
BAREVNÉ PROVEDENÍ	ROZTEČ	B	A	C	KÓD
bílá lesklá	16	29	14	24	<b>787851</b>
černá mat	16	29	14	24	<b>762697</b>
chrom lesklý	16	29	14	24	<b>787852</b>
mosaz ručně broušená	16	29	14	24	<b>787853</b>
nikl jemně broušený	16	29	14	24	<b>116154</b>
železo broušené	16	29	14	24	<b>759727</b>

#### CARLA



BAREVNÉ PROVEDENÍ	B	A	C	KÓD
mosaz patina	25	25	26	<b>365361</b>

#### CATARINA

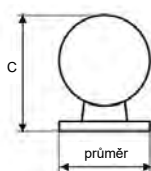


Knopku CATARINA můžete použít spolu s úchytkou VERONICA.

BAREVNÉ PROVEDENÍ	B	A	C	KÓD
nikl broušený	34	8,5	20,6	<b>365354</b>

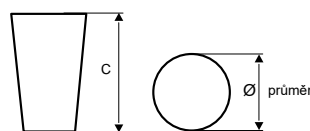


#### CLEO GRANDE



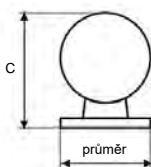
BAREVNÉ PROVEDENÍ	PRŮMĚR	C	KÓD
chrom lesklý	25	32	<b>047281</b>
chrom satén	25	32	<b>057039</b>
nikl satén	25	32	<b>047282</b>

#### ELLIEN



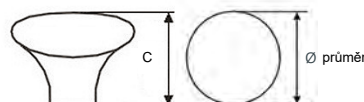
BAREVNÉ PROVEDENÍ	PRŮMĚR	C	KÓD
přirodní elox	20	25	<b>512702</b>

#### CLEO PICCOLO



BAREVNÉ PROVEDENÍ	PRŮMĚR	C	KÓD
chrom lesklý	22	28	<b>034698</b>
chrom satén	22	28	<b>103314</b>
nikl satén	22	28	<b>039627</b>

#### GAIA



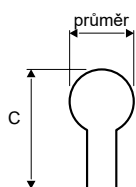
BAREVNÉ PROVEDENÍ	PRŮMĚR	C	KÓD
bílý porcelán	32	23	<b>365366</b>
krémový porcelán popraskaný	32	23	<b>365367</b>



## 7.3 KNOPKY

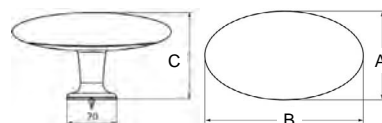
7 ÚCHYTKY, VĚŠÁKY A PROFILY

### HOLY



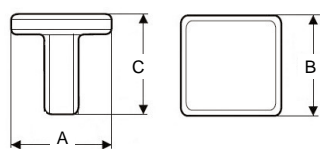
BAREVNÉ PROVEDENÍ	PRŮMĚR	C	KÓD
nerez	16	38	<b>512701</b>

### INESA



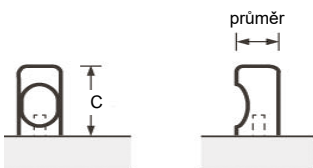
BAREVNÉ PROVEDENÍ	B	A	C	KÓD
antik ocel efekt	64	36	35	<b>012009</b>
antracit lesklý	64	36	35	<b>750143</b>
černá mat	64	36	35	<b>787856</b>
měď broušná	64	36	35	<b>012008</b>
rez efekt	64	36	35	<b>709278</b>
ušlechtilá ocel mat	64	36	35	<b>661931</b>
železo černé patina	64	36	35	<b>787857</b>

### JACOB



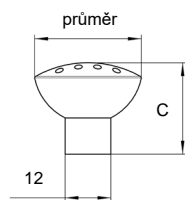
BAREVNÉ PROVEDENÍ	B	A	C	KÓD
chrom lesklý	40	40	24	<b>511372</b>
nikl broušený	40	40	24	<b>511371</b>

### KELLI



BAREVNÉ PROVEDENÍ	PRŮMĚR	C	KÓD
nerez broušený	18	25	<b>512703</b>

### LAURA

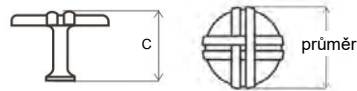


Knopku LAURA můžete použít spolu s úchytkou LAURA, GABRIELA a věšákem MARCO.



BAREVNÉ PROVEDENÍ	PRŮMĚR	C	KÓD
chrom lesklý	28	24	<b>011667</b>
chrom satén	28	24	<b>011631</b>
nikl matný	28	24	<b>011651</b>

### LAVIDA



Knopku LAVIDA můžete použít spolu s úchytkou LAVIDA.

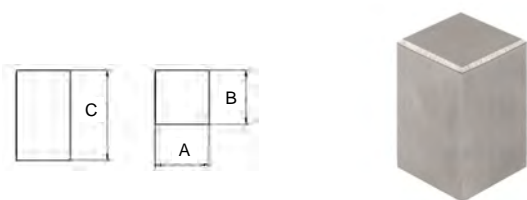


BAREVNÉ PROVEDENÍ	PRŮMĚR	C	KÓD
zlatá antik	33	28	<b>680479</b>

## 7.3 KNOPKY


### 7 ÚCHYTKY, VĚŠÁKY A PROFILY

#### LENNY

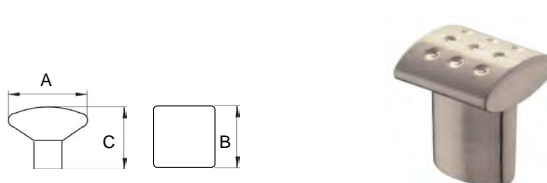


**NÁŠ TIP** Knopku LENNY můžete použít spolu s úchytkou LENNY.

BAREVNÉ PŘÍRODNÍ	B	A	C	KÓD
přírodní elox	12	12	22	<b>710493</b>



#### LIBRA



**NÁŠ TIP** Knopku LIBRA můžete použít spolu s úchytkou LIBRA.

BAREVNÉ PŘÍRODNÍ	B	A	C	KÓD
chrom matný	20	20	24	<b>011431</b>
nikl jemně broušený	20	20	24	<b>011430</b>
nikl matný	20	20	24	<b>011619</b>



#### LIMA




**NÁŠ TIP** Knopku LIMA můžete použít spolu s úchytkou LIMA.

BAREVNÉ PŘÍRODNÍ	ROZTEČ	B	A	C	KÓD
antracit lesklý	16	56	20	28	<b>787858</b>
nikl jemně broušený	16	56	20	28	<b>785943</b>
železo broušené	16	56	20	28	<b>751881</b>



LIMA, nikl jemně broušený



LIBRA, chrom matný

#### MARILIN

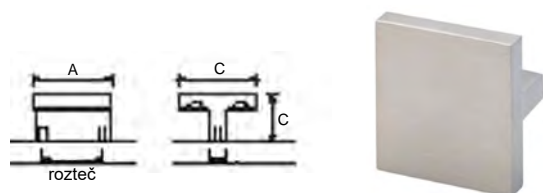


**NÁŠ TIP** Knopku MARILIN můžete použít spolu s úchytkou MARILIN.

BAREVNÉ PŘÍRODNÍ	PRŮMĚR	C	KÓD
staromosaz brnír/plast béžový	34	30	<b>185948</b>
zinek/plast bílý	34	30	<b>515862</b>




#### MESSANA



BAREVNÉ PŘÍRODNÍ	ROZTEČ	B	A	C	KÓD
chrom lesklý	32	8	42	28	<b>160745</b>
nerez finiš	32	8	42	28	<b>159930</b>

#### NOEMI



**NÁŠ TIP** Knopku NOEMI můžete použít spolu s úchytkou NOEMI.

BAREVNÉ PŘÍRODNÍ	B	A	C	KÓD
chrom lesklý	20	47	28	<b>511015</b>
chrom satén	20	47	28	<b>511017</b>
nikl satén	20	47	28	<b>511016</b>



## 7.3 KNOPKY

### 7 ÚCHYTKY, VĚŠÁKY A PROFILY

#### OLIVIA



**NÁŠ TIP** Knopku OLIVIA můžete použít spolu s úchytkou RADOS.

BAREVNÉ PROVEDENÍ	ROZTEČ	B	A	C	KÓD
hliník	32	80	8	34	<b>344232</b>
chrom lesklý	32	80	8	34	<b>344233</b>
imitace nerezí	32	80	8	34	<b>344234</b>

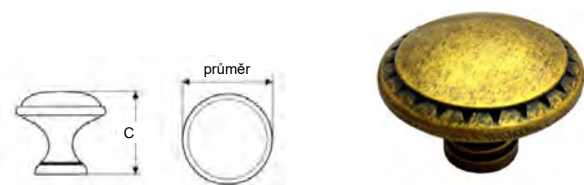
#### OLVIA




**NÁŠ TIP** Knopku OLVIA můžete použít spolu s úchytkou OLVIA.

BAREVNÉ PROVEDENÍ	ROZMĚR	C	KÓD
zlatá antik/porcelán popraskaný	60x30	28	<b>680429</b>

#### ORA



BAREVNÉ PROVEDENÍ	PRŮMĚR	C	KÓD
zlatá antik	35	25	<b>680436</b>



ZAIRA, mosaz ručně broušená

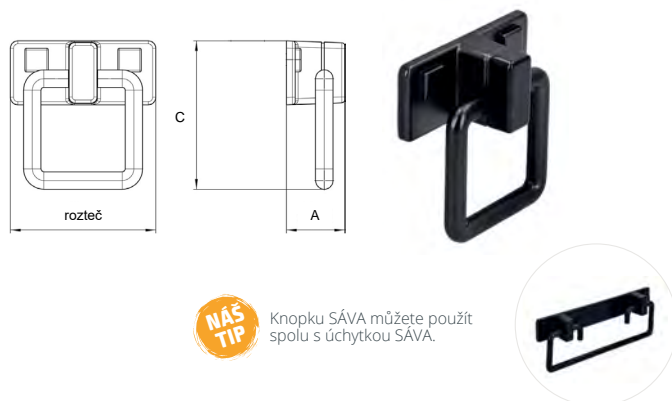
#### QUADROS



**NÁŠ TIP** Knopku QUADROS můžete použít spolu s úchytkou RADOS.

BAREVNÉ PROVEDENÍ	ROZTEČ	B	A	C	KÓD
hliník	32	45	8	30	<b>344281</b>
chrom lesklý	32	45	8	30	<b>344282</b>
imitace nerezí	32	45	8	30	<b>344283</b>

#### SÁVA



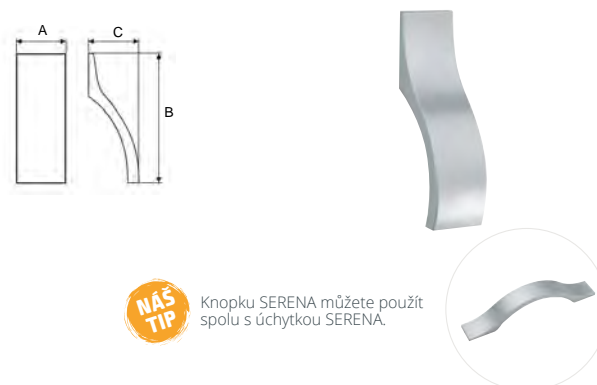
**NÁŠ TIP** Knopku SÁVA můžete použít spolu s úchytkou SÁVA.

BAREVNÉ PROVEDENÍ	B	A	C	KÓD
černá mat	51	50	20	<b>787850</b>



SÁVA, černá mat

#### SERENA



**NÁŠ TIP** Knopku SERENA můžete použít spolu s úchytkou SERENA.

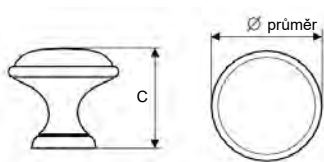
BAREVNÉ PROVEDENÍ	B	A	C	KÓD
nikl broušený	70	20	20	<b>365444</b>
chrom satén	70	20	20	<b>365445</b>



## 7.3 KNOPKY

### 7 ÚCHYTKY, VĚŠÁKY A PROFILY

#### SIMON



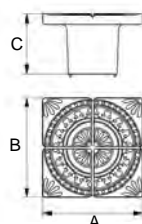
**NÁŠ TIP**

Knopku SIMON můžete použít spolu s úchytkou GRETA.



BAREVNÉ PŘEVODENÍ	PRŮMĚR	C	KÓD
staromosaz/poprsakaný porcelán krémový	29	24	<b>365356</b>

#### SPARTA



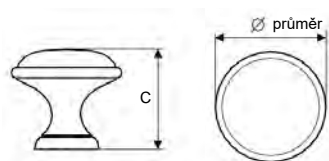
**NÁŠ TIP**

Knopku SPARTA můžete použít spolu s úchytkou a věšákem SPARTA.



BAREVNÉ PŘEVODENÍ	B	A	C	KÓD
mosaz patina	38	38	23	<b>376858</b>
nikl patina	38	38	23	<b>376857</b>

#### TOSCA



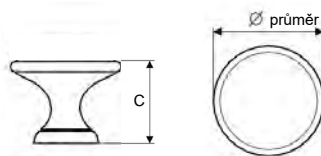
**NÁŠ TIP**

Knopku SIMON můžete použít spolu s úchytkou GRETA.



BAREVNÉ PŘEVODENÍ	PRŮMĚR	C	KÓD
nikl patina/porcelán	30	25	<b>680450</b>
nikl patina/poprsakaný porcelán	30	25	<b>680452</b>
nikl patina/porcelán s kvítkem	30	25	<b>680453</b>
nikl patina/porcelán s lístkem	30	25	<b>680451</b>

#### VESNA



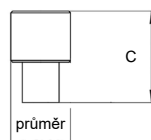
**NÁŠ TIP**

Knopku VESNA můžete použít spolu s úchytkou VESNA.



BAREVNÉ PŘEVODENÍ	PRŮMĚR	C	KÓD
staromosaz kartáčovaná	30	24	<b>352669</b>

#### VIANA



**NÁŠ TIP**

Knopku VIANA můžete použít spolu s úchytkou a věšákem VIANA.

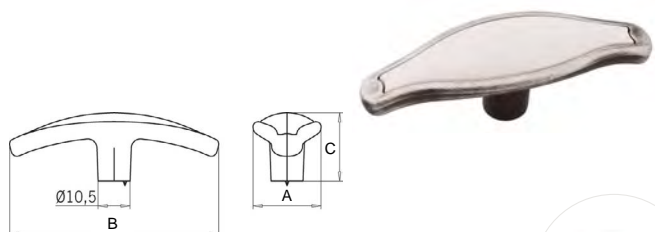


BAREVNÉ PŘEVODENÍ	PRŮMĚR	C	KÓD
černá mat	16	25	<b>784090</b>
ušlechtilá ocel mat	16	25	<b>787862</b>



VILANA, starostříbro/plast bílý

#### VILANA



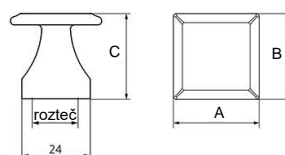
**NÁŠ TIP**

Knopku VILANA můžete použít spolu s úchytkou VILANA.



BAREVNÉ PŘEVODENÍ	B	A	C	KÓD
staromosaz brnír/plast béžový	67	22	22	<b>148859</b>
starostříbro/plast bílý	67	22	22	<b>746953</b>

#### ZAIRA



**NÁŠ TIP**

Knopku ZAIRA můžete použít spolu s úchytkou a věšákem ZAIRA.



BAREVNÉ PŘEVODENÍ	ROZTEČ	B	A	C	KÓD
čínová	16	32	32	30	<b>787863</b>
mosaz ručně broušená	16	32	32	30	<b>779929</b>
železo černé patina	16	32	32	30	<b>771094</b>

dodání do 24 hodin dodání do 5 dní na objednávku / na dotaz

## 7.4 DŘEVĚNÉ ÚCHYTKY

7 ÚCHYTKY, VĚŠÁKY A PROFILY

# DŘEVĚNÉ ÚCHYTKY

### ARVIKA



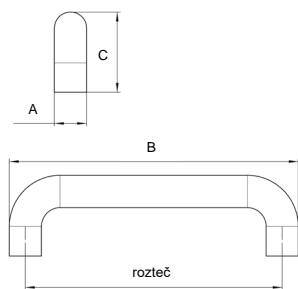
BAREVNÉ PŘÍKRESY	ROZTEČ	B	A	C	KÓD
buk	160	193	24	28	<b>754601</b>
dub	160	193	24	28	<b>754600</b>
jasan	160	193	24	28	<b>754602</b>

### DRIVA



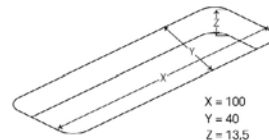
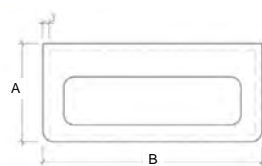
BAREVNÉ PŘÍKRESY	ROZTEČ	B	A	C	KÓD
buk	160	177	15	30	<b>754604</b>
dub	160	177	15	30	<b>754603</b>
jasan	160	177	15	30	<b>754605</b>

### HALSA



BAREVNÉ PŘÍKRESY	ROZTEČ	B	A	C	KÓD
borovice	64	76	12	30	<b>805184</b>
	96	112	16	32	<b>802138</b>
borovice lakovaná	64	76	12	30	<b>805184</b>
	96	112	16	32	<b>802139</b>
jasan surový	64	76	12	30	<b>802140</b>
	96	112	16	32	<b>802137</b>

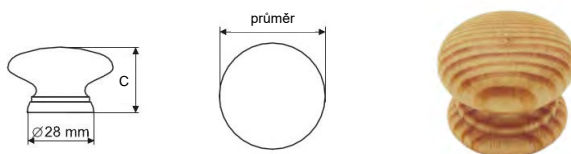
### MUŠLE



> zádlab d x š x h: 100 x 40 x 13,5 mm

BAREVNÉ PŘÍKRESY	B	A	C	KÓD
buk	105	47	19	<b>011904</b>
dub	105	47	19	<b>011914</b>

### VALERIO




BAREVNÉ PŘÍKRESY	PRŮMĚR	C	KÓD
borovice	35	27	<b>365369</b>
buk	35	27	<b>365368</b>
olše	35	27	<b>365370</b>



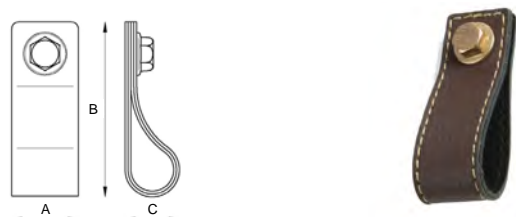
DRIVA, dub

### KOŽENÉ A JINÉ ÚCHYTKY

#### DALAS




BAREVNÉ PŘÍKRYTÍ	ROZTEČ	B	A	C	KÓD
imitace kůže černá	160	188	28	23	<b>787864</b>
imitace kůže hnědá	160	188	28	23	<b>787865</b>



BAREVNÉ PŘÍKRYTÍ	B	A	C	KÓD
imitace kůže černá	74	28	23	<b>787854</b>
imitace kůže hnědá	74	28	23	<b>787855</b>

#### SANTIAGO




**NAŠ TIP** Úchytka i knopka SANTIAGO má kovové vložky pro šrouby.

BAREVNÉ PŘÍKRYTÍ	ROZTEČ	B	A	C	KÓD
provazová úchytka	optimálně 64	101	37	50	<b>793135</b>
plastová s flexibilní roztečí	optimálně 128	165	37	50	<b>721488</b>



BAREVNÉ PŘÍKRYTÍ	PRŮMĚR	C	KÓD
provazová knopka plastová	37	64	<b>754607</b>

#### TEXAS



BAREVNÉ PŘÍKRYTÍ	ROZTEČ	B	A	C	KÓD
imitace kůže béžová	160	188	28	23	<b>787888</b>
imitace kůže černá	160	188	28	23	<b>787889</b>
imitace kůže hnědá	160	188	28	23	<b>787890</b>



BAREVNÉ PŘÍKRYTÍ	B	A	C	KÓD
imitace kůže béžová	70	28	23	<b>787859</b>
imitace kůže černá	70	28	23	<b>787860</b>
imitace kůže hnědá	70	28	23	<b>787861</b>

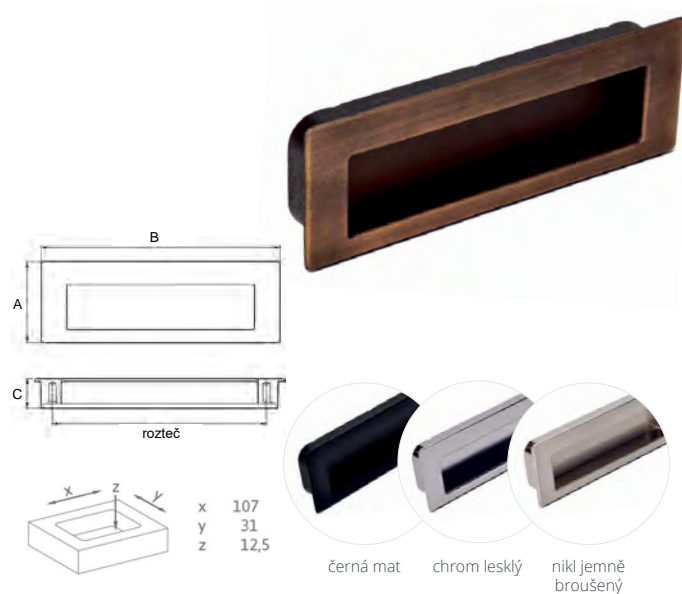


SANTIAGO, provazová úchytka



## ZÁPUSTNÉ ÚCHYTKY

### ADRIANA




> zádlab d x š x h: 107 x 31 x 12,5 mm

BAREVNÉ PROVEDENÍ	ROZTEČ	B	A	C	KÓD
černá mat	96	112	38	16	<b>753996</b>
chrom lesklý	96	112	38	16	<b>787907</b>
mosaz ručně broušený	96	112	38	16	<b>750435</b>
nikl jemně broušený	96	112	38	16	<b>763765</b>
železo broušené	96	112	38	16	<b>751887</b>




ADRIANA, železo broušené

### INNA




BAREVNÉ PROVEDENÍ	ROZTEČ	B	A	C	KÓD
chrom	96	124	37,5	12,3	<b>569794</b>
	160	186	37,5	12,3	<b>569796</b>
nikl broušený	96	124	37,5	12,3	<b>569795</b>
	160	186	37,5	12,3	<b>569797</b>

### ATHENA



BAREVNÉ PROVEDENÍ	ROZTEČ	B	A	C	KÓD
alu finiš	160	170	33	15	<b>161098</b>
chrom lesklý	160	170	33	15	<b>161127</b>
nerez finiš	160	170	33	15	<b>161214</b>

### ENRICO



BAREVNÉ PROVEDENÍ	ROZTEČ	B	A	C	KÓD
chrom satén	128	150	34	10	<b>142728</b>




ATHENA, nerez finiš

## 7.6 ZÁPUSTNÉ ÚCHYTKY

### 7 ÚCHYTKY, VĚŠÁKY A PROFILY

#### KATARINA




> základ d x š x h: 120 x 40 x 12 mm

bílá matná měď antik


BAREVNÉ PROVEDENÍ	B	A	C	KÓD
bílá matná	125	45	15	<b>765885</b>
měď antik	125	45	15	<b>717541</b>
stříbro antik	125	45	15	<b>724127</b>

#### MISNIA



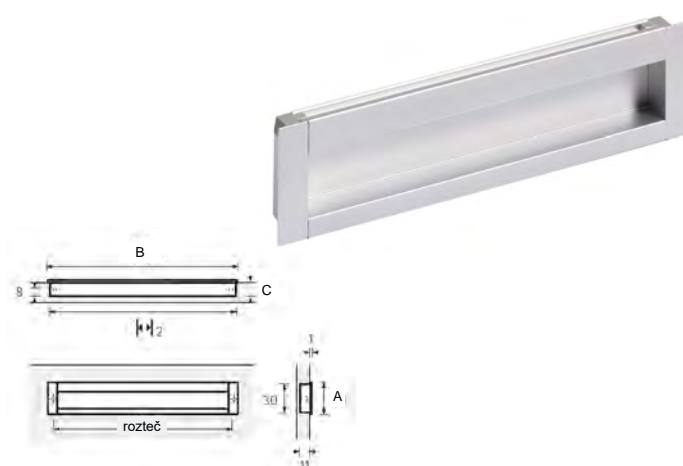
BAREVNÉ PROVEDENÍ	ROZTEČ	B	A	C	KÓD
hliník	96	116	54	14,5	<b>036042</b>
	160	180	54	14,5	<b>161109</b>
nikl satén	96	116	54	14,5	<b>037246</b>
	160	180	54	14,5	<b>031099</b>

#### MONICA II




BAREVNÉ PROVEDENÍ	ROZTEČ	B	A	C	KÓD
hliník/chrom	128	141	43	16	<b>344292</b>
	160	173	43	16	<b>344294</b>
	224	237	43	16	<b>344296</b>
matný chrom/hliník	128	141	43	16	<b>391030</b>
	160	173	43	16	<b>411568</b>
	128	141	43	16	<b>344293</b>
nikl satén/imitace nerezí	160	173	43	16	<b>344295</b>
	224	237	43	16	<b>344297</b>

#### NIDUM



BAREVNÉ PROVEDENÍ	ROZTEČ	B	A	C	KÓD
elox-alu finiš	96	111	35	11	<b>029808</b>
	128	143	35	11	<b>029809</b>
	160	175	35	11	<b>036056</b>
	192	207	35	11	<b>043448</b>
	256	271	35	11	<b>042671</b>
	320	335	35	11	<b>037603</b>

#### NILA



BAREVNÉ PROVEDENÍ	ROZTEČ	B	A	C	KÓD
chrom broušený	160	172	48	15,5	<b>572876</b>
nikl broušený	160	172	48	15,5	<b>525624</b>



NIDUM, elox-alu finiš

■ dodání do 24 hodin ■ dodání do 5 dní ■ na objednávku / na dotaz

## 7.6 ZÁPUSTNÉ ÚCHYTKY 7 ÚCHYTKY, VĚŠÁKY A PROFILY

### TOUCH-IN

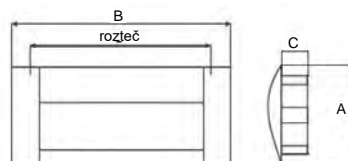



> zádlab d x š: 179 x 44 mm

BAREVNÉ PROVEDENÍ	ROZTEČ	B	A	C	KÓD
nerez finiš	172	181	46	16	<b>214918</b>



### VIKTORIE



BAREVNÉ PROVEDENÍ	ROZTEČ	B	A	C	KÓD
chrom	96	110	45	12	<b>031968</b>
	128	142	45	12	<b>122159</b>
	160	174	45	12	<b>581272</b>
chrom satén	96	110	45	12	<b>063592</b>
	128	142	45	12	<b>031967</b>
	160	174	45	12	<b>792693</b>



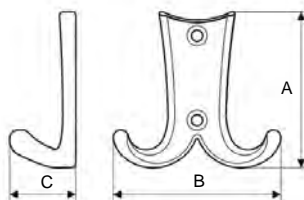
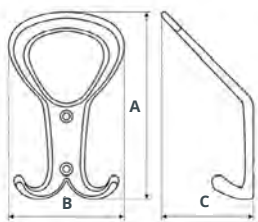


## 7.7 VĚŠÁKY

7 ÚCHYTKY, VĚŠÁKY A PROFILY

# VĚŠÁKY

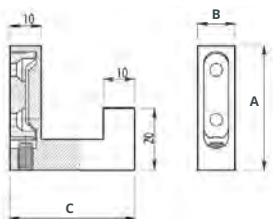
### ALTIS / NAVY



BAREVNÉ PROVEDENÍ	B	A	C	KÓD
chrom satén	70	113	55	<b>492966</b>
nikl leštěný	70	113	55	<b>492961</b>
nikl satén	70	113	55	<b>492962</b>

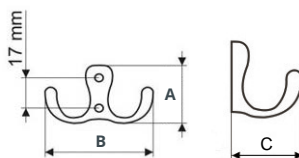
PROVEDENÍ / ROZMĚR (MM)	B	A	C	KÓD
chrom satén	63	59	25	<b>492958</b>
nikl leštěný	63	59	25	<b>492959</b>
nikl satén	63	59	25	<b>492960</b>

### AYA



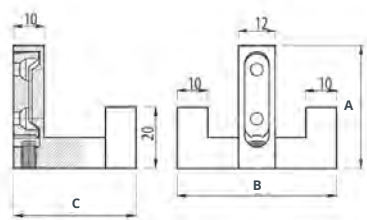
BAREVNÉ PROVEDENÍ	B	A	C	KÓD
chrom	12	40	40	<b>512049</b>
nikl broušený	12	40	40	<b>512050</b>

### ANTONIO



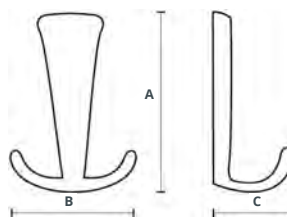
BAREVNÉ PROVEDENÍ	B	A	C	KÓD
černá	56	30	30	<b>660661</b>
chrom	56	30	30	<b>012068</b>
chrom satén	56	30	30	<b>012070</b>
mosaz	56	30	30	<b>029027</b>
nikl satén	56	30	30	<b>012077</b>

### CORA



BAREVNÉ PROVEDENÍ	B	A	C	KÓD
chrom	52	40	40	<b>512051</b>
nikl broušený	52	40	40	<b>512052</b>

### DAVID



BAREVNÉ PROVEDENÍ	B	A	C	KÓD
chrom lesklý	74	113	32	<b>377278</b>
chrom satén	74	113	32	<b>377273</b>
nikl satén	74	113	32	<b>377274</b>

### DAVÍDEK



BAREVNÉ PROVEDENÍ	B	A	C	KÓD
chrom lesklý	74	68	32	<b>377275</b>
chrom satén	74	68	32	<b>377276</b>
nikl satén	74	68	32	<b>377277</b>



FLINT, černá mat

■ dodání do 24 hodin 
 ■ dodání do 5 dní 
 ■ na objednávku / na dotaz

## 7.7 VĚŠÁKY

### 7 ÚCHYTKY, VĚŠÁKY A PROFILY


#### DENVER



BAREVNÉ PŘEVODENÍ	B	A	C	KÓD
hliník/chrom lesk	24	160	90	<b>802072</b>

BAREVNÉ PŘEVODENÍ	B	A	C	KÓD
hliník/chrom lesk	24	73	64	<b>802073</b>

#### FABIO



BAREVNÉ PŘEVODENÍ	B	A	C	KÓD
chrom	78	144	60	<b>063669</b>
chrom satén	78	144	60	<b>063671</b>
nikl broušený	78	144	60	<b>794993</b>
nikl satén	78	144	60	<b>063670</b>

BAREVNÉ PŘEVODENÍ	B	A	C	KÓD
chrom	78	58	30	<b>063665</b>
chrom satén	78	58	30	<b>063667</b>
nikl broušený	78	58	30	<b>794994</b>
nikl satén	78	58	30	<b>063666</b>

#### FLINT



> základ d x š x h: 174 x 10 x 13 mm

> základ d x š x h: 90 x 10 x 13 mm

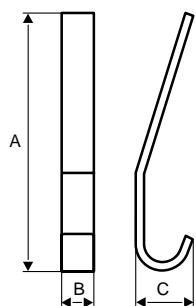
BAREVNÉ PŘEVODENÍ	B	A	C	KÓD
chrom lesklý	13	177	14,5	<b>664311</b>
nikl jemně broušený	13	177	14,5	<b>683318</b>

BAREVNÉ PŘEVODENÍ	B	A	C	KÓD
černá mat	13	93	14,5	<b>787908</b>
chrom lesklý	13	93	14,5	<b>681577</b>
nikl jemně broušený	13	93	14,5	<b>683131</b>

## 7.7 VĚŠÁKY

7 ÚCHYTKY, VĚŠÁKY A PROFILY

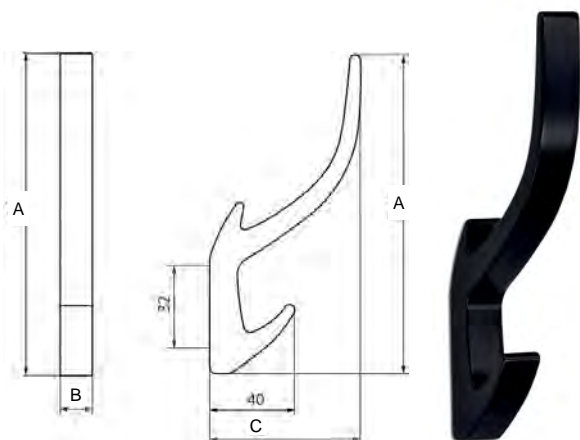
### ISIS



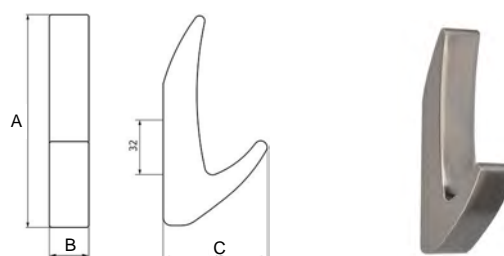
KANSAS, železo broušené

BAREVNÉ PROVEDENÍ	B	A	C	KÓD
přirodní elox	18	175	50	<b>512707</b>

### KANSAS

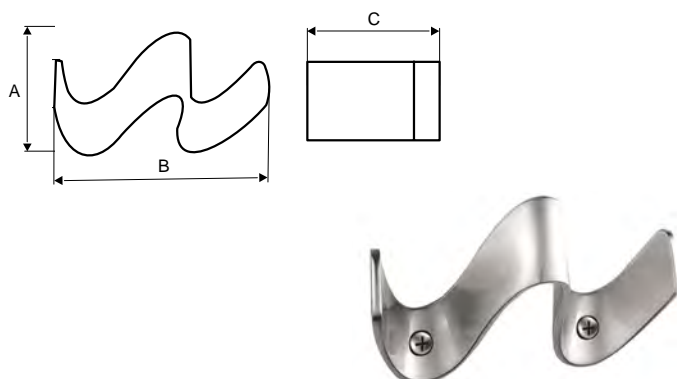


BAREVNÉ PROVEDENÍ	B	A	C	KÓD
černá mat	15	150	71	<b>786678</b>
chrom lesklý	15	150	71	<b>754608</b>
mosaz ručně broušená	15	150	71	<b>750434</b>
nikl jemně broušený	15	150	71	<b>754609</b>
starozlatá	15	150	71	<b>787910</b>
železo broušené	15	150	71	<b>751892</b>



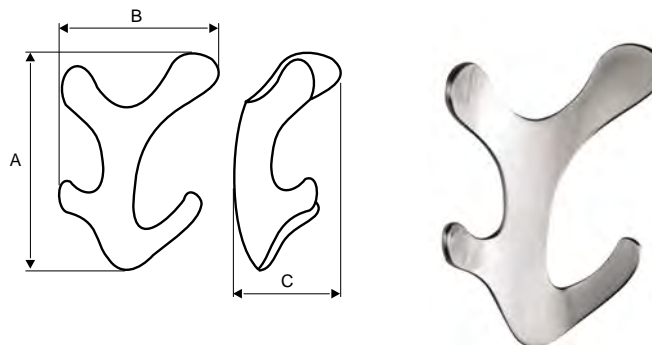
BAREVNÉ PROVEDENÍ	B	A	C	KÓD
černá mat	15	81	40	<b>786680</b>
chrom lesklý	15	81	40	<b>754610</b>
mosaz ručně broušená	15	81	40	<b>754612</b>
nikl jemně broušený	15	81	40	<b>751065</b>
starozlatá	15	81	40	<b>787909</b>
železo broušené	15	81	40	<b>754611</b>

### KITTY



BAREVNÉ PROVEDENÍ	B	A	C	KÓD
nikl broušený	99,6	60,5	48,7	<b>525619</b>

### LIA



BAREVNÉ PROVEDENÍ	B	A	C	KÓD
chrom satén	113	86,6	42,15	<b>525620</b>
nikl broušený	113	86,6	42,15	<b>525621</b>

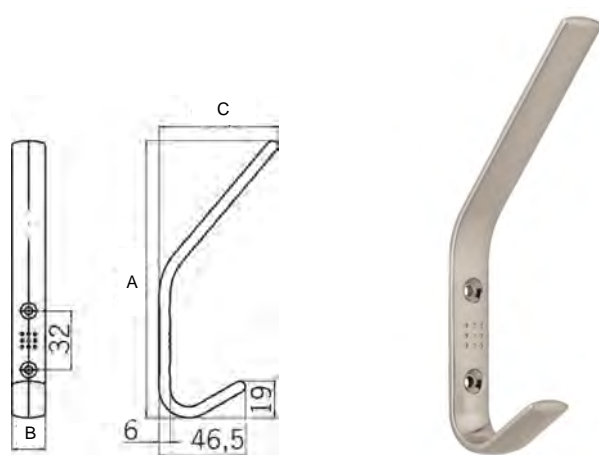
■ dodání do 24 hodin 
 ■ dodání do 5 dní 
 ■ na objednávku / na dotaz



## 7.7 VĚŠÁKY

### 7 ÚCHYTKY, VĚŠÁKY A PROFILY

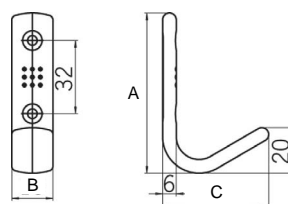
#### LIBRA



BAREVNÉ PROVEDENÍ	B	A	C	KÓD
nikl jemně broušený	18	150	63,5	<b>095079</b>
nikl matný	18	150	63,5	<b>125379</b>

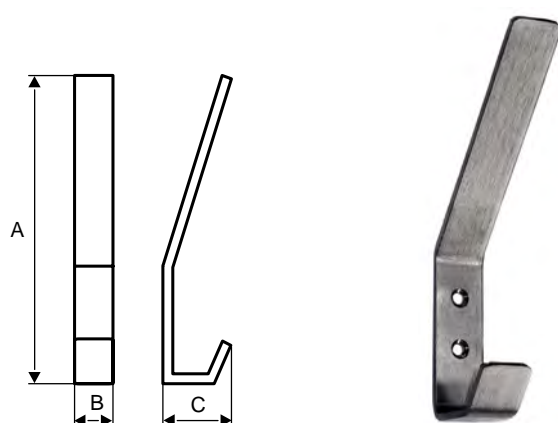


Věšák LIBRA můžete použít spolu s úchytkami a knopkami LIBRA.

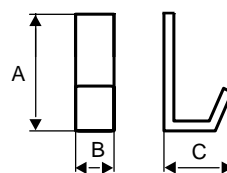


BAREVNÉ PROVEDENÍ	B	A	C	KÓD
nikl jemně broušený	18	70	46,5	<b>095080</b>
nikl matný	18	70	46,5	<b>102688</b>

#### LINA



BAREVNÉ PROVEDENÍ	B	A	C	KÓD
nerez broušený	20	142	65	<b>512705</b>



BAREVNÉ PROVEDENÍ	B	A	C	KÓD
nerez broušený	20	60	45	<b>512706</b>

#### LOUISIANA



BAREVNÉ PROVEDENÍ	PRŮMĚR	C	KÓD
chrom lesklý	18	47	<b>376854</b>
chrom satén	18	47	<b>376856</b>
nikl satén	18	47	<b>376855</b>

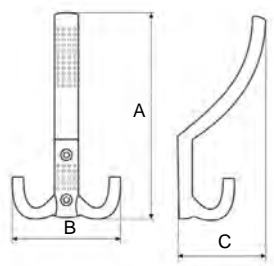


PIETRO chrom satén

## 7.7 VĚŠÁKY

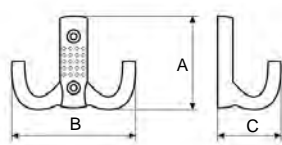
7 ÚCHYTKY, VĚŠÁKY A PROFILY

### MARCO



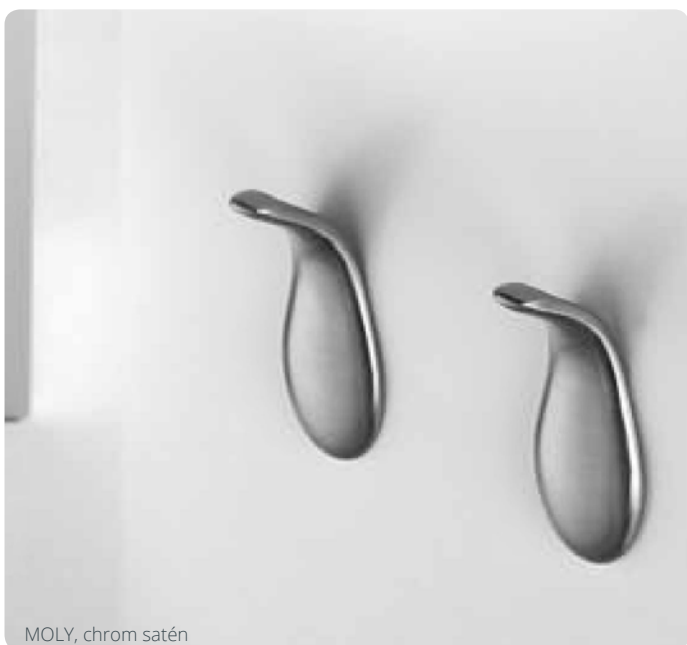
**NÁŠ TIP**

Věšák MARCO můžete použít spolu s úchytkami LAURA a GABRIELA.



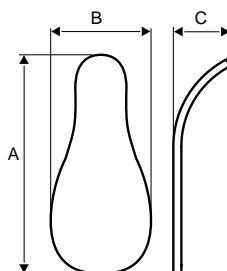
BAREVNÉ PŘÍMĚŠENÍ	B	A	C	KÓD
chrom lesklý	78	144	60	<b>063645</b>
chrom satén	78	144	60	<b>063647</b>
nikl satén	78	144	60	<b>063646</b>

BAREVNÉ PŘÍMĚŠENÍ	B	A	C	KÓD
chrom lesklý	78	58	30	<b>063655</b>
chrom satén	78	58	30	<b>063663</b>
nikl satén	78	58	30	<b>063656</b>



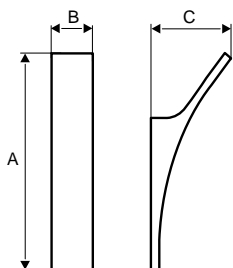
MOLY, chrom satén

### MOLY



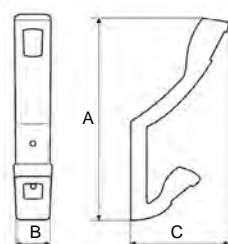
BAREVNÉ PŘÍMĚŠENÍ	B	A	C	KÓD
chrom lesklý	40	85,5	40	<b>511618</b>
chrom satén	40	85,5	40	<b>511619</b>
nikl broušený	40	85,5	40	<b>511621</b>
nikl satén	40	85,5	40	<b>511620</b>

### NIA



BAREVNÉ PŘÍMĚŠENÍ	B	A	C	KÓD
chrom	19	72	24	<b>512053</b>
nikl broušený	19	72	24	<b>512054</b>

### PAOLO



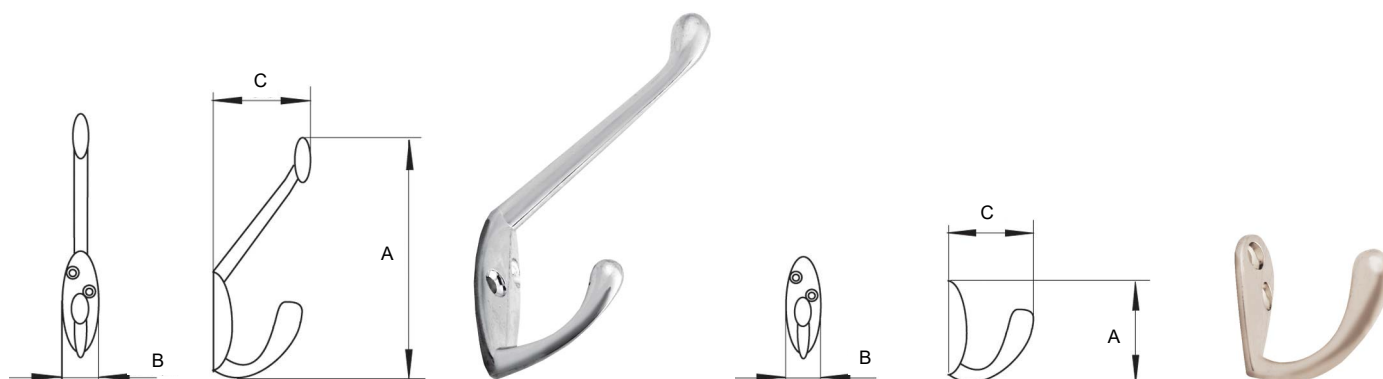
BAREVNÉ PŘÍMĚŠENÍ	B	A	C	KÓD
chrom	23	152	70	<b>346320</b>
chrom satén	23	152	70	<b>135027</b>
nikl leštěný	23	152	70	<b>459293</b>
nikl satén	23	152	70	<b>042493</b>

dodání do 24 hodin dodání do 5 dní na objednávku / na dotaz

## 7.7 VĚŠÁKY

### 7 ÚCHYTKY, VĚŠÁKY A PROFILY

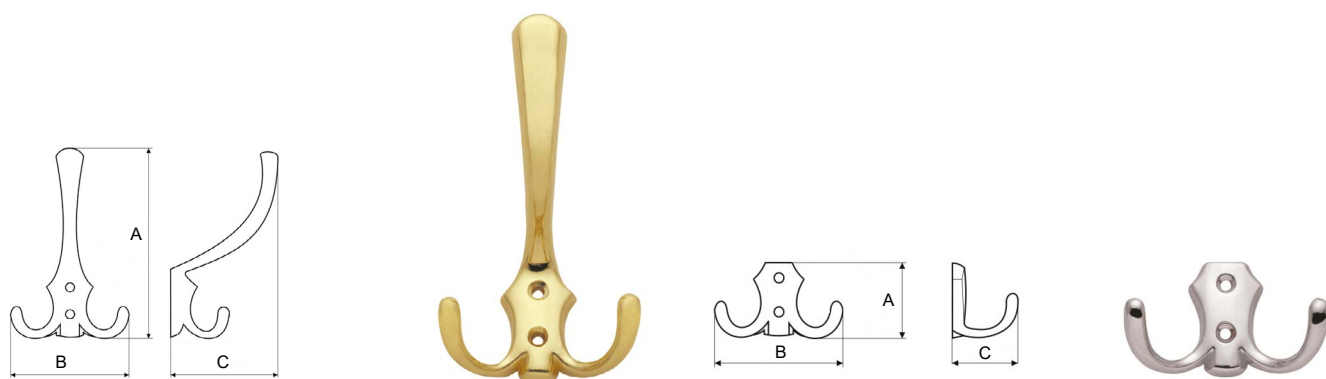
#### PEDRO



BAREVNÉ PŘÍKRYTÍ	B	A	C	KÓD
chrom lesklý	17,5	88	56	<b>754613</b>
nikl matný	17,5	88	56	<b>497260</b>

BAREVNÉ PŘÍKRYTÍ	B	A	C	KÓD
chrom lesklý	18	43	38	<b>121266</b>
nikl matný	18	43	38	<b>417787</b>

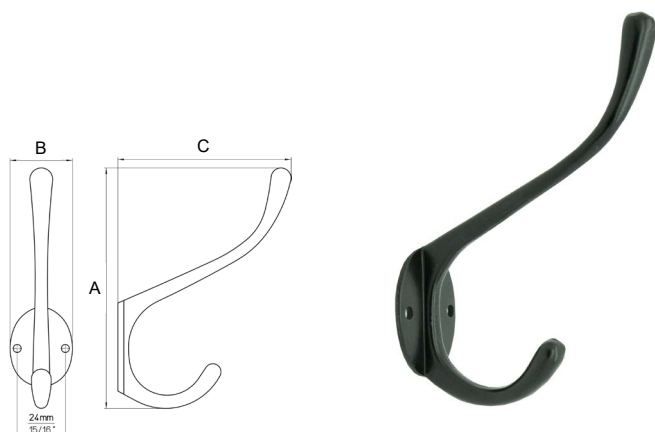
#### PIETRO



BAREVNÉ PŘÍKRYTÍ	B	A	C	KÓD
chrom	78	125	70	<b>012099</b>
chrom satén	78	125	70	<b>063674</b>
nikl satén	78	125	70	<b>012026</b>
staromosaz	78	125	70	<b>012027</b>

BAREVNÉ PŘÍKRYTÍ	B	A	C	KÓD
chrom	78	46	30	<b>012022</b>
chrom satén	78	46	30	<b>063675</b>
nikl satén	78	46	30	<b>012023</b>
staromosaz	78	46	30	<b>012024</b>

#### POLO



BAREVNÉ PŘÍKRYTÍ	B	A	C	KÓD
bílá lesklá				<b>787933</b>
černá matná				<b>787934</b>
hliník leštěný				<b>787935</b>

#### SONNY



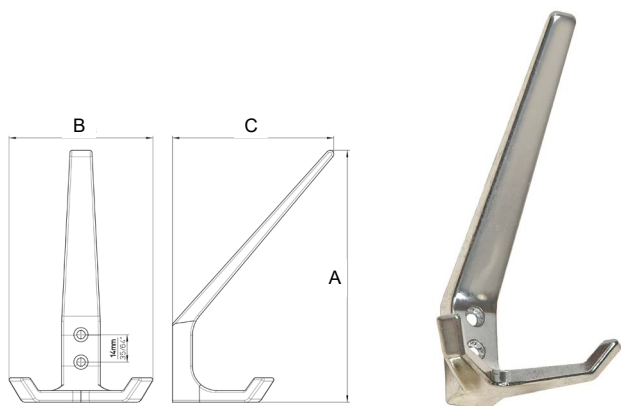
BAREVNÉ PŘÍKRYTÍ	B	A	C	KÓD
chrom lesklý	80,5	109,25	30	<b>511376</b>
nikl broušený	80,5	109,25	30	<b>511377</b>
nikl satén	80,5	109,25	30	<b>511378</b>



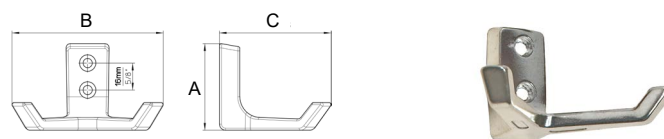
## 7.7 VĚŠÁKY

7 ÚCHYTKY, VĚŠÁKY A PROFILY

### TOLEDO

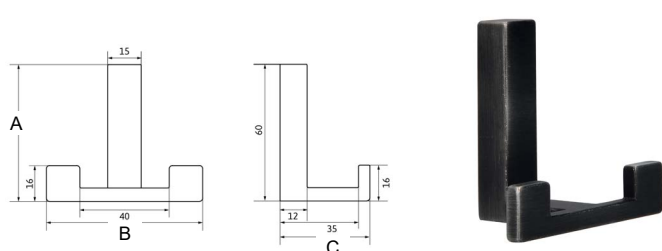


BAREVNÉ PŘÍKRYTÍ	B	A	C	KÓD
hliník lesklý	76	130	57	<b>215815</b>

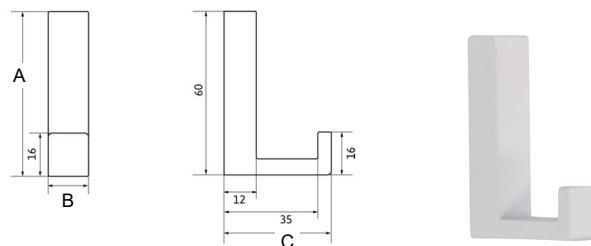


BAREVNÉ PŘÍKRYTÍ	B	A	C	KÓD
hliník lesklý	78	43	82,5	<b>345154</b>

### TOMAS



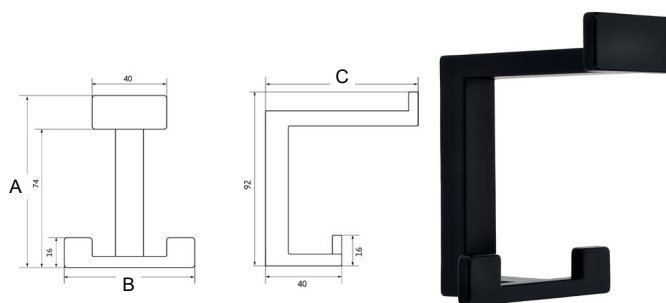
BAREVNÉ PŘÍKRYTÍ	B	A	C	KÓD
bílá lesklá	70	60	40	<b>742426</b>
černá mat	70	60	40	<b>753279</b>
chrom lesklý	70	60	40	<b>642105</b>
nikl jemně broušený	70	60	40	<b>559840</b>
železo broušené	70	60	40	<b>718926</b>



BAREVNÉ PŘÍKRYTÍ	B	A	C	KÓD
bílá lesklá	15	60	40	<b>787911</b>
černá mat	15	60	40	<b>740137</b>
chrom lesklý	15	60	40	<b>633279</b>
nikl jemně broušený	15	60	40	<b>570824</b>
železo broušené	15	60	40	<b>752349</b>




TOMAS, černá mat



BAREVNÉ PŘÍKRYTÍ	B	A	C	KÓD
bílá lesklá	70	92	80	<b>771030</b>
černá mat	70	92	80	<b>738080</b>
chrom lesklý	70	92	80	<b>572007</b>
nikl jemně broušený	70	92	80	<b>559814</b>
železo broušené	70	92	80	<b>711533</b>

### VIANA



Věšák VIANA můžete použít spolu s úchytkami a knopkami VIANA.

BAREVNÉ PŘÍKRYTÍ	B	A	C	KÓD
černá mat	26	34	40	<b>787912</b>
ušlechtilá ocel mat	26	34	40	<b>787913</b>



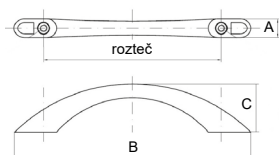
VIANA, černá mat

## 7.8 DĚTSKÉ A PLASTOVÉ ÚCHYTKY, KNOPKY A VĚŠÁKY

7 ÚCHYTKY, VĚŠÁKY A PROFILY

# DĚTSKÉ A PLASTOVÉ ÚCHYTKY, KNOPKY A VĚŠÁKY

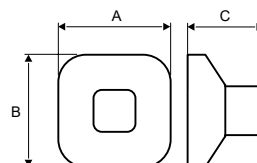
### BELA



BAREVNÉ PŘÍKRYTÍ	ROZTEČ	B	A	C	KÓD
modrá	96	129	10	25	<b>364875</b>
oranžová	96	129	10	25	<b>364876</b>
zelená	96	129	10	25	<b>364877</b>
žlutá	96	129	10	25	<b>364874</b>

### BERRY

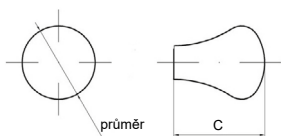
> knopka



BAREVNÉ PŘÍKRYTÍ	B	A	C	KÓD
červená	63	63	30	<b>511624</b>
zelená	63	63	30	<b>511625</b>

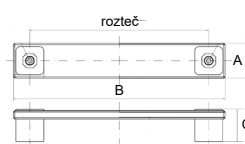
### BIBI

> knopka



BAREVNÉ PŘÍKRYTÍ	PRŮMĚR	C	KÓD
oranžová matná	22	28	<b>364898</b>
stříbrná matná	22	28	<b>364897</b>
zelená matná	22	28	<b>364899</b>

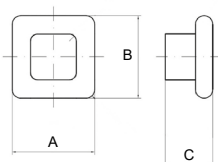

### BRITA



POVRCH	ROZTEČ	B	A	C	KÓD
červená hladká/stříbrná	128	150	25	24	<b>364972</b>
modrá hladká/stříbrná	128	150	25	24	<b>364973</b>

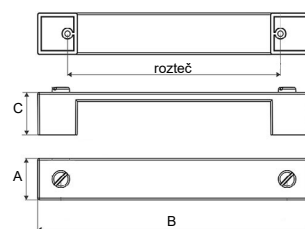
### DIGI

> knopka



BAREVNÉ PŘÍKRYTÍ	B	A	C	KÓD
červená matná/stříbrná	36	36	21	<b>364905</b>
červená poloprůsvitná/stříbrná	36	36	21	<b>364907</b>
světle modrá matná/stříbrná	36	36	21	<b>364904</b>
světle modrá poloprůsvitná/stříbrná	36	36	21	<b>364906</b>

### BOLTA



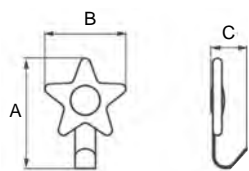
BAREVNÉ PŘÍKRYTÍ	ROZTEČ	B	A	C	KÓD
stříbrno antik	128	164	25	25	<b>787516</b>

## 7.8 DĚTSKÉ A PLASTOVÉ ÚCHYTKY, KNOPKY A VĚŠÁKY

### 7 ÚCHYTKY, VĚŠÁKY A PROFILY

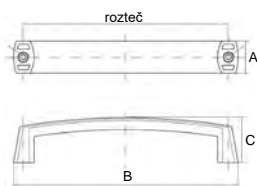
#### HVĚZDIČKA

> věšák



BAREVNÉ PŘÍJÍMÁNÍ	A	B	C	KÓD
modrá	100	77	30	<b>692825</b>
růžová	100	77	30	<b>692824</b>
žlutá	100	77	30	<b>692823</b>

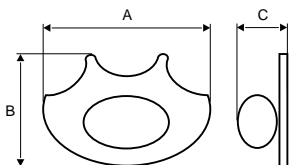
#### JOLY



BAREVNÉ PŘÍJÍMÁNÍ	ROZTEČ	B	A	C	KÓD
hnědá	128	140	20	28	<b>370770</b>
modrá	128	140	20	28	<b>364964</b>
zelená	128	140	20	28	<b>364965</b>

#### JOY

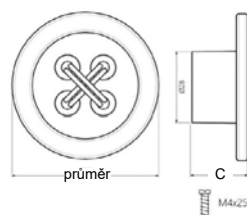
> knopka



BAREVNÉ PŘÍJÍMÁNÍ	A	B	C	KÓD
oranžová/černá	70	55	30	<b>511628</b>
zelená/černá	70	55	30	<b>511627</b>

#### KNOFLÍK

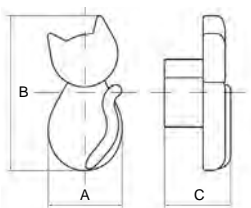
> knopka



BAREVNÉ PŘÍJÍMÁNÍ	PRŮMĚR	C	KÓD
bílá	58	23	<b>754606</b>
modrá	58	23	<b>751253</b>
růžová	58	23	<b>721063</b>

#### KOČKA

> knopka



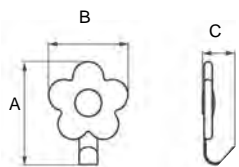
BAREVNÉ PŘÍJÍMÁNÍ	A	B	C	KÓD
červená	27	55	24	<b>364895</b>



KNOFLÍK, modrá

#### KYTIČKA

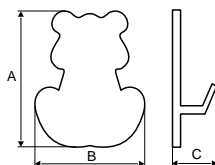
> věšák



BAREVNÉ PŘÍJÍMÁNÍ	A	B	C	KÓD
růžová	100	77	30	<b>692822</b>
žlutá	100	77	30	<b>692225</b>

#### MEDVÍDEK

> věšák



BAREVNÉ PŘÍJÍMÁNÍ	A	B	C	KÓD
oranžový	70	70	35	<b>511623</b>
zelený	70	70	35	<b>511622</b>

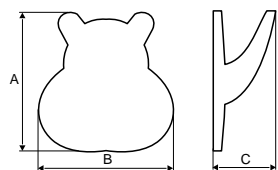


## 7.8 DĚTSKÉ A PLASTOVÉ ÚCHYTKY, KNOPKY A VĚŠÁKY

### 7 ÚCHYTKY, VĚŠÁKY A PROFILY

#### NOSOROŽEC

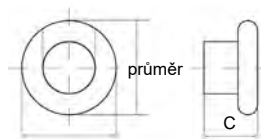
> věšák



BAREVNÉ PROVEDENÍ	A	B	C	KÓD
červený	70	70	35	<b>525623</b>
zelený	70	70	35	<b>525622</b>

#### PIGI

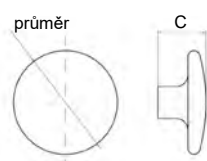
> knopka



BAREVNÉ PROVEDENÍ	PRŮMĚR	C	KÓD
červená matná/stříbrná	36	21	<b>364901</b>
světle modrá matná/stříbrná	36	21	<b>364900</b>

#### PUMBA

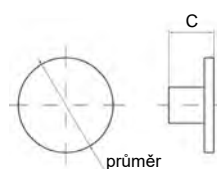
> knopka



BAREVNÉ PROVEDENÍ	PRŮMĚR	C	KÓD
oranžová	52	24	<b>364892</b>
pistáciová	52	24	<b>364894</b>

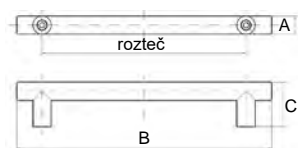
#### PUPA

> knopka




BAREVNÉ PROVEDENÍ	PRŮMĚR	C	KÓD
modrá	40	19	<b>364969</b>
oranžová	40	19	<b>365423</b>
pistáciová	40	19	<b>364970</b>
stříbrná	40	19	<b>364966</b>
zelená	40	19	<b>364968</b>
žlutá	40	19	<b>364967</b>

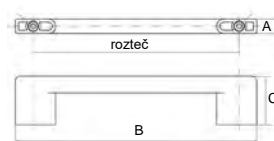
#### RELY



BAREVNÉ PROVEDENÍ	ROZTEČ	B	A	C	KÓD
modrá	128	160	11	28	<b>364959</b>
zelená	128	160	11	28	<b>364960</b>
žlutá	128	160	11	28	<b>364958</b>



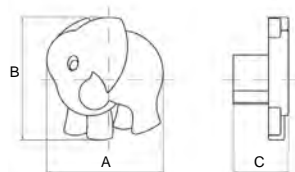
#### VERA



BAREVNÉ PROVEDENÍ	ROZTEČ	B	A	C	KÓD
červená	128	150	9	29	<b>364879</b>
	160	200	10	30	<b>364882</b>
	128	150	9	29	<b>364878</b>
fialová	160	200	10	30	<b>364881</b>
	228	317	12	34	<b>364884</b>
pistáciová	128	150	9	29	<b>364880</b>
	160	200	10	30	<b>364883</b>
	228	317	12	34	<b>364886</b>

#### SLON

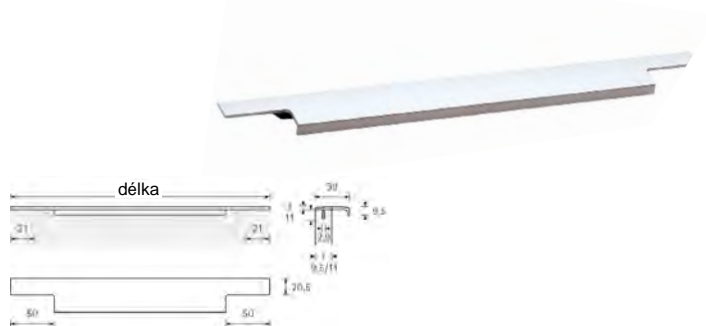
> knopka



BAREVNÉ PROVEDENÍ	A	B	C	KÓD
modrá	52	55	25	<b>364896</b>

## PROFILOVÉ ÚCHYTKY

### LAMEZIA



BAREVNÉ PROVEDENÍ	DĚLKA	KÓD
chrom lesklý	295	317360
	345	317361
	395	317362
	445	317363
	495	317364
	595	317365
	795	317366
	895	317367
995	317368	
1 195	317369	
nerez broušená	295	317370
	345	317371
	395	317372
	445	317373
	495	317374
	595	317375
	795	317376
	895	317377
995	317378	
1 195	317379	




### SIMIA




BAREVNÉ PROVEDENÍ	DĚLKA	KÓD
černá mat	245	794933
	295	794935
	345	794937
	395	794939
	445	794941
	495	794943
	545	794945
	595	794947
	695	794949
	795	794951
	895	794953
	995	794955
1 095	794957	
1 195	794959	
nerezová ocel efekt	245	794932
	295	794934
	345	794936
	395	794938
	445	794940
	495	794942
	545	794944
	595	794946
	695	794948
	795	794950
	895	794952
	995	794954
1 095	794956	
1 195	794958	

### THEA



BAREVNÉ PROVEDENÍ	DĚLKA	KÓD
černá mat	295	802158
	395	802159
	495	802160
	595	802162
	695	802129
	795	802163
	895	802165
	995	802167
nerezová ocel efekt	295	802157
	395	789917
	495	789918
	595	802161
	695	802128
	795	789920
	895	802164
	995	802166



## PROFILOVÉ ÚCHYTKY

Profilové úchytky jsou velmi oblíbené pro svou čistou linii. Úchytky se montují **naražením do hrany dveřík** do předem vyfrézované drážky.

V naší nabídce naleznete již **hotové úchytky s přesným rozměrem v délkách od 196 do 1 196 mm a s odřezaným stromečkem** k naražení do dveřík, případně s odřezovaným úchytem s přesně definovaným rádiusem vybrání úchyty. **Profilové úchytky lze rovněž připravit na míru** v libovolné délce až 6 m.



lakování  
RAL

Všechny profilové úchytky lze lakovat do libovolné barvy dle dostupného RAL vzorníku.



lakování  
IGP

**V rámci lakování nabízíme rovněž vysoce odolný povrch IGP v černé barvě.** Tato barva vyniká stálostí barvy, odolností vůči UV záření a je rovněž ořezu odolná.

### UK 2



- > materiál hliník
- > barva hliník, černá mat



lakování  
RAL



lakování  
IGP



BARVA / DÉLKA (MM)	196	246	296	346	396	446	496	546	596	696	796	896	996	1 196
hliník	793648	793649	793650	793651	793652	793653	793654	793655	793656	793657	793658	793659	793660	793661
černá mat	793662	793663	793664	793665	793666	793667	793668	793669	793670	793671	793672	793673	793674	793675

### UK 4

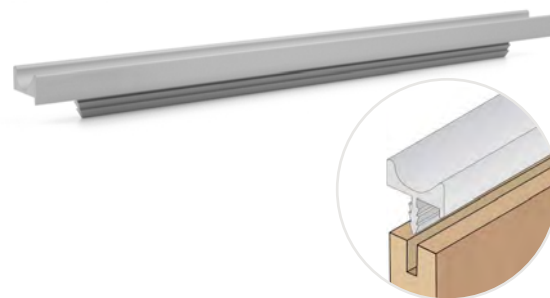
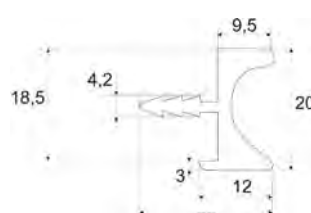
- > materiál hliník
- > barva hliník, černá mat



lakování  
RAL



lakování  
IGP



BARVA / DÉLKA (MM)	196	246	296	346	396	446	496	546	596	696	796	896	996	1 196
hliník	793676	793677	793678	793679	793680	793681	793682	793683	793684	793685	793686	793687	793688	793689
černá mat	793690	793691	793692	793693	793694	793695	793696	793697	793698	793699	793700	793701	793702	793703

### UK 5

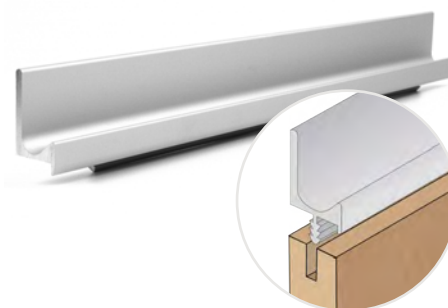
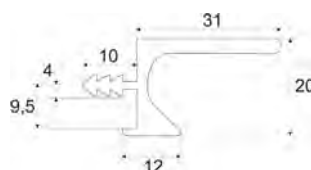

- > materiál hliník
- > barva hliník, nerez, černá mat



lakování  
RAL



lakování  
IGP

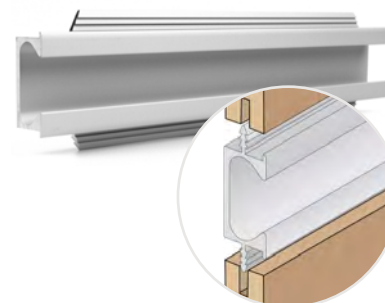
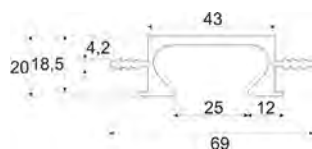


BARVA / DÉLKA (MM)	196	246	296	346	396	446	496	546	596	696	796	896	996	1 196
hliník	793704	793705	793706	793707	793708	793709	793710	793711	793712	793713	793714	793715	793716	793717
nerez	793718	793719	793720	793721	793722	793723	793724	793725	793726	793727	793728	793729	793730	793731
černá mat	793732	793733	793734	793735	793736	793737	793738	793739	793740	793741	793742	793743	793744	793745



### UK 6

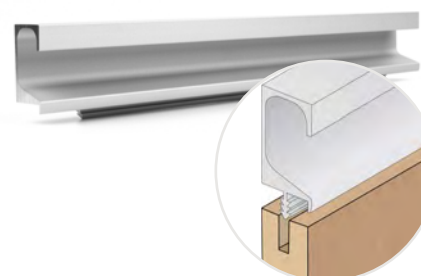
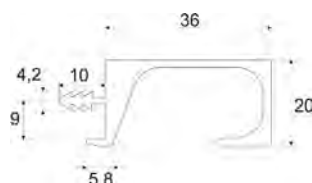
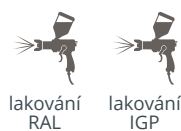
- > materiál hliník
- > barva hliník, černá mat



BARVA / DÉLKA (MM)	196	246	296	346	396	446	496	546	596	696	796	896	996	1 196
hliník	793746	793747	793748	793749	793750	793751	793752	793753	793754	793755	793756	793757	793758	793759
černá mat	793760	793761	793762	793763	793764	793765	793766	793767	793768	793769	793770	793771	793772	793773

### UK 7

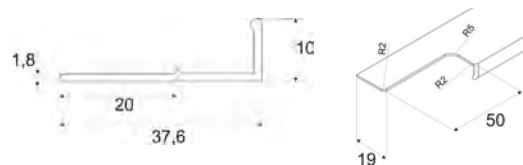

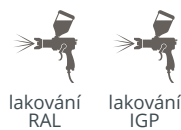
- > materiál hliník
- > barva hliník, nerez, nerez lakovaný, černá



BARVA / DÉLKA (MM)	196	246	296	346	396	446	496	546	596	696	796	896	996	1 196
hliník	793774	793775	793776	793777	793778	793779	793780	793781	793782	793783	793784	793785	793786	793787
nerez	793788	793789	793790	793791	793792	793793	793794	793795	793796	793797	793798	793799	793800	793801
nerez lakovaný	793802	793803	793804	793805	793806	793807	793808	793809	793810	793811	793812	793813	793814	793815
černá	793816	793817	793818	793819	793820	793821	793822	793823	793824	793825	793826	793827	793828	793829

### UK 8

- > materiál hliník
- > barva hliník, světlý nerez, tmavý nerez, chrom, černá



BARVA / DÉLKA (MM)	196	246	296	346	396	446	496	546	596	696	796	896	996	1 196
hliník	793830	793831	793832	793833	793834	793835	793836	793837	793838	793839	793840	793841	793842	793843
nerez světlý	793872	793873	793874	793875	793876	793877	793878	793879	793880	793881	793882	793883	793884	793885
nerez tmavý	793886	793887	793888	793889	793890	793891	793892	793893	793894	793895	793896	793897	793898	793899
chrom	793844	793845	793846	793847	793848	793849	793850	793851	793852	793853	793854	793855	793856	793857
černá	793858	793859	793860	793861	793862	793863	793864	793865	793866	793867	793868	793869	793870	793871



V případě, že potřebujete jiný rozměr profilové úchytky, obraťte se na naše obchodní oddělení. Vybrané druhy úchytek nabízíme také v provedení metráž, více informací na následující straně.


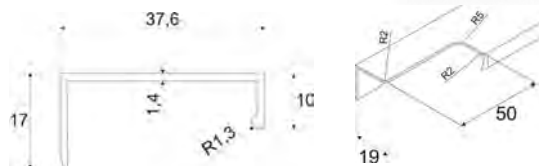

### UK 8 N

- > materiál hliník
- > barva hliník, světlý nerez, tmavý nerez, chrom, černá



lakování RAL

lakování IGP



BARVA / DÉLKA (MM)	196	246	296	346	396	446	496	546	596	696	796	896	996	1 196
hliník	793900	793901	793902	793903	793904	793905	793906	793907	793908	793909	793910	793911	793912	793913
světlý nerez	793942	793943	793944	793945	793946	793947	793948	793949	793950	793951	793952	793953	793954	793955
tmavý nerez	793956	793957	793958	793959	793960	793961	793962	793963	793964	793965	793966	793967	793968	793969
chrom	793914	793915	793916	793917	793918	793919	793920	793921	793922	793923	793924	793925	793926	793927
černá	793928	793929	793930	793931	793932	793933	793934	793935	793936	793937	793938	793939	793940	793941


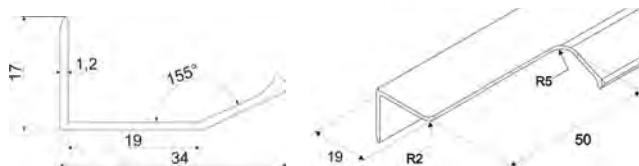
### UK 9

- > materiál hliník
- > barva hliník, světlý nerez, tmavý nerez, šedý nerez, černá



lakování RAL

lakování IGP



BARVA / DÉLKA (MM)	196	246	296	346	396	446	496	546	596	696	796	896	996	1 196
hliník	793970	793971	793972	793973	793974	793975	793976	793977	793978	793979	793980	793981	793982	793983
světlý nerez	793998	793999	794000	794001	794002	794003	794004	794005	794006	794007	794008	794009	794010	794011
tmavý nerez	794026	794027	794028	794029	794030	794031	794032	794033	794034	794035	794036	794037	794038	794039
šedý nerez	794012	794013	794014	794015	794016	794017	794018	794019	794020	794021	794022	794023	794024	794025
černá	793984	793985	793986	793987	793988	793989	793990	793991	793992	793993	793994	793995	793996	793997

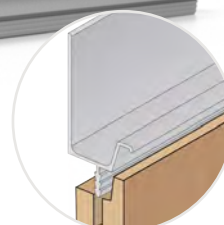

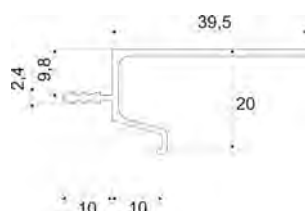
### UK 10

- > materiál hliník
- > barva hliník, černá



lakování RAL

lakování IGP



BARVA / DÉLKA (MM)	196	246	296	346	396	446	496	546	596	696	796	896	996	1 196
hliník	794040	794041	794042	794043	794044	794045	794046	794047	794048	794049	794050	794051	794052	794053
černá	794054	794055	794056	794057	794058	794059	794060	794061	794062	794063	794064	794065	794066	794067



V případě, že potřebujete jiný rozměr profilové úchytky, obraťte se na naše obchodní oddělení. Vybrané druhy úchytek nabízíme také v provedení metráž, více informací na následující straně.

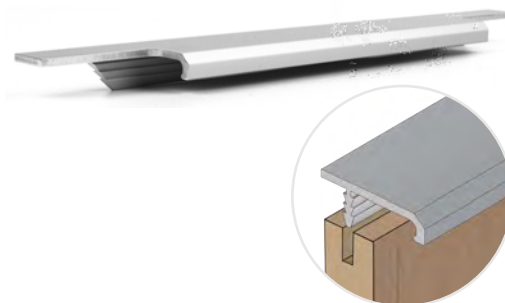
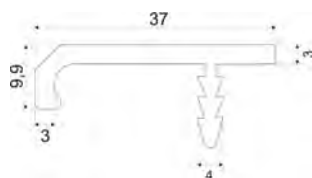
## 7.9 PROFILOVÉ ÚCHYTKY - METRÁŽ

7 ÚCHYTKY, VĚŠÁKY A PROFILY



### UK 11

- > materiál hliník
- > barva hliník, černá



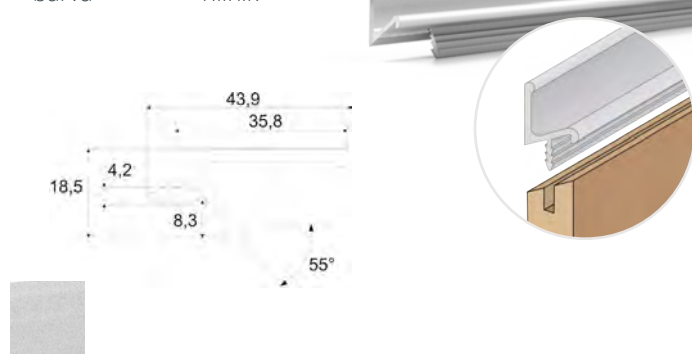
BARVA / DÉLKA (MM)	196	246	296	346	396	446	496	546	596	696	796	896	996	1 196
hliník	794068	794069	794070	794071	794072	794073	794074	794075	794076	794077	794078	794079	794080	794081
černá	794082	794083	794084	794085	794086	794087	794088	794089	794090	794091	794092	794093	794094	794095

## PROFILOVÉ ÚCHYTKY - METRÁŽ

Úchytka lze rovněž zakoupit jako **úchytový profil v metráži v délce 3 m**. U této varianty není odfrézovaný stromeček k naražení do dveří. Profil je však zapotřebí zkrátit na potřebnou délku, odfrézovat stromeček profilu k naražení do dveří a začistit hranu profilu. Tato varianta je časově náročnější na přípravu a finální zpracování.

### UK 2

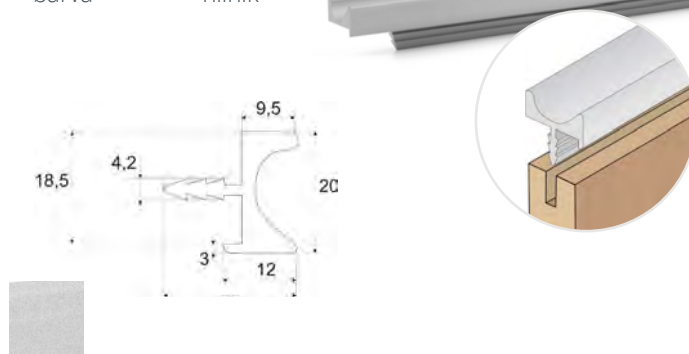
- > délka 3 m
- > materiál hliník
- > barva hliník



BARVA	KÓD
hliník	794096

### UK 4

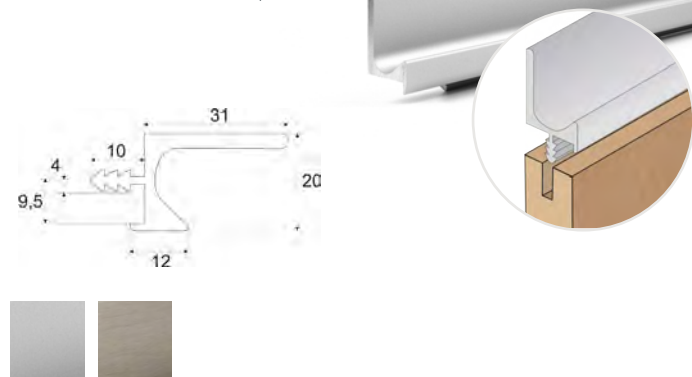
- > délka 3 m
- > materiál hliník
- > barva hliník



BARVA	KÓD
hliník	794097

### UK 5

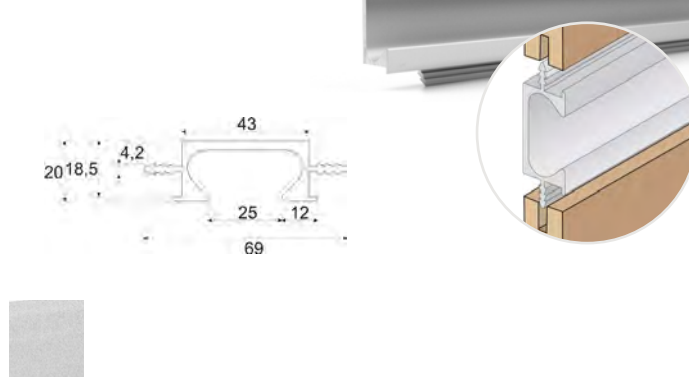
- > délka 3 m
- > materiál hliník
- > barva hliník, nerez



BARVA	KÓD
hliník	541585
nerez	794098

### UK 6

- > délka 3 m
- > materiál hliník
- > barva hliník



BARVA	KÓD
hliník	794099

dodání do 24 hodin    dodání do 5 dní    na objednávku / na dotaz



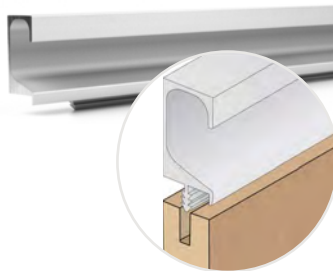
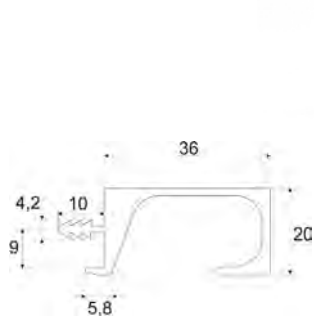
## 7.9 PROFILOVÉ ÚCHYTKY - METRÁŽ

7 ÚCHYTKY, VĚŠÁKY A PROFILY



### UK 7

- > délka 3 m
- > materiál hliník
- > barva hliník, světlý nerez, tmavý nerez



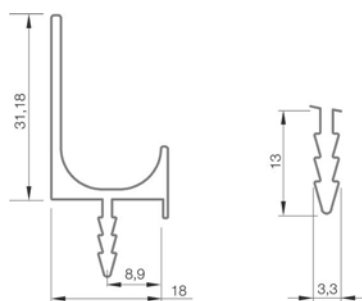
BARVA	KÓD
hliník	569249
nerez	683933



animadomus by Laguna®

### LKW 5


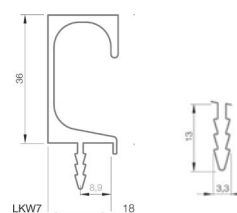
- > délka 2,75 m
- > barva hliník



BARVA	KÓD
hliník	418653

### LKW 7

- > délka 2,75 m
- > barva hliník



BARVA	KÓD
hliník	425389

# PROFILY PRO BEZÚCHYTKOVÉ OTEVÍRÁNÍ

Profily pro bezúchytkové otevírání jsou velmi oblíbené pro **kuchyňská dvířka s čistou linií**.

Umístění profilu je vždy z vnitřní strany dvířek. Jsou upevňovány do lamina, 22 mm od horního okraje a 38,5 mm od bočního okraje. Otvor pro příchytku – plast 5 mm, kov 8 mm. Rozteč mezi otvory je 32 mm.

### ÚPEVNĚNÍ PROFILŮ:

- > **Plastovou příchytkou (vodorovné)** - příchytka se naráží přímo do vyvrtaných otvorů. Profil je přichycen zárazkou ve tvaru „H“.
- > **Kovovou příchytkou (vodorovné)** - do vyvrtaných otvorů jsou vloženy plastové hmoždinky (M4), do kterých se příchytka montuje napevno pomocí šroubků. Profil je přichycen zárazkou se šroubkem.
- > **Vrtáním (svislý)** - profil je upevněn zápusťnými vruty do plechu (4,2 x 25) přes lamino, 20 mm od hrany.

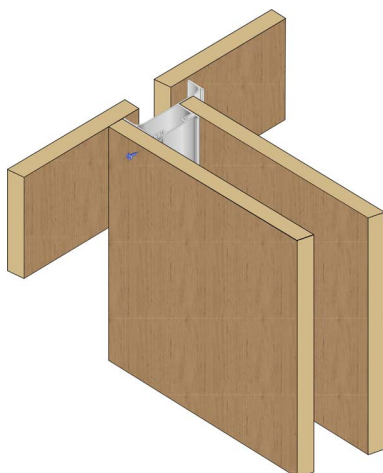


MONTÁŽNÍ NÁVOD  
profil J a C

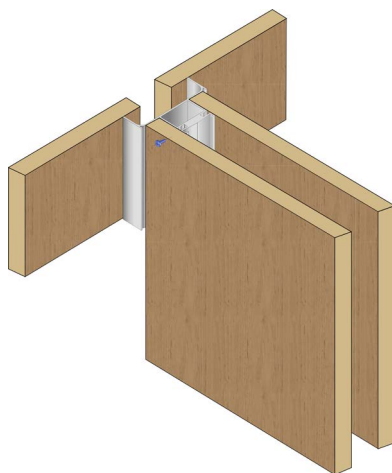


FRÉZOVÁNÍ DO KORPUSU  
profil J a C

Profil „C“ a „J“ vertikální hranový




Profil „C“ a „J“ vertikální



### Úchytkový profil „C“

- > vodorovný profil pod pracovní desku
- > tvar profilu C
- > délka 3 m
- > materiál hliník
- > pov. úprava elox (hliník, nerez šedý), komaxit (černá)
- > barva bílá, hliník, nerez šedý, nerez světlý nebo černá



BARVA	KÓD
bílá	818979
hliník	789395
nerez šedý	789396
nerez světlý	818980
černá	801195



### Úchytkový profil „J“

- > vodorovný profil pod pracovní desku
- > tvar profilu J
- > délka 3 m
- > materiál hliník
- > pov. úprava elox (hliník, nerez šedý), komaxit (černá)
- > barva bílá, hliník, nerez šedý, nerez světlý nebo černá




BARVA	KÓD
bílá	818981
hliník	789403
nerez šedý	789404
nerez světlý	818982
černá	801199



### Úchytový profil svislý hranový

- > svislý profil pro montáž na hranu (profil slouží rovněž jako ukončovací profil)
- > délka 3 m
- > materiál hliník
- > pov. úprava elox (hliník, nerez šedý), komaxit (černá)
- > barva bílá, hliník, nerez šedý, nerez světlý nebo černá




BARVA	KÓD
bílá	<b>818985</b>
hliník	<b>789408</b>
nerez šedý	<b>789410</b>
nerez světlý	<b>818986</b>
černá	<b>801203</b>



### Úchytový profil svislý

- > svislý profil
- > délka 3 m
- > materiál hliník
- > pov. úprava elox (hliník, nerez šedý), komaxit (černá)
- > barva bílá, hliník, nerez šedý, nerez světlý nebo černá




BARVA	KÓD
bílá	<b>818983</b>
hliník	<b>789411</b>
nerez šedý	<b>789412</b>
nerez světlý	<b>818984</b>
černá	<b>801204</b>



#### DOPORUČENÉ PŘÍSLUŠENSTVÍ

#### Vnější roh

- > vnější roh pro úchytové profily „C“ nebo „J“
- > materiál hliník
- > pov. úprava elox (hliník), komaxit (černá)
- > barva hliník nebo černá



PRO PROFIL	BARVA	KÓD
„C“	elox	<b>789400</b>
	černá	<b>801196</b>
„J“	elox	<b>789406</b>
	černá	<b>801200</b>



#### Vnitřní roh

- > vnitřní roh pro úchytové profily „C“ nebo „J“
- > materiál hliník
- > pov. úprava elox (hliník), komaxit (černá)
- > barva hliník nebo černá




PRO PROFIL	BARVA	KÓD
„C“	elox	<b>789401</b>
	černá	<b>801197</b>
„J“	elox	<b>789407</b>
	černá	<b>801201</b>



#### Záslepka

- > záslepka pro úchytové profily „C“ nebo „J“
- > materiál hliník
- > pov. úprava elox (hliník), komaxit (černá)
- > barva hliník nebo černá

PRO PROFIL	BARVA	KÓD
„C“	elox	<b>789402</b>
	černá	<b>801198</b>
„J“	elox	<b>789409</b>
	černá	<b>801202</b>



#### Kovový úchyt profilu

- > kovový příchyt (vodorovný) pro úchytové profily „C“ nebo „J“
- > materiál ocel

PRODUKT	KÓD
úchyt profilu	<b>789398</b>



#### Plastový úchyt profilu

- > plastový příchyt (vodorovný) pro úchytové profily „C“ nebo „J“
- > materiál plast


PRODUKT	KÓD
úchyt profilu	<b>789399</b>



#### Spojovací úhelník

- > spojovací úhelník pro úchytový profil „C“ a „J“
- > materiál ocel

PRODUKT	KÓD
spojovací úhelník	<b>789397</b>







- 1
- 2
- 3
- 4
- 5
- 6
- 7
- 8
- 9
- 10
- 11
- 12
- 13
- 14
- 15



# DRÁTĚNÝ PROGRAM



# 8

## INOXA

8.1 Spodní skříňky .....	368
8.2 Rohové skříňky .....	371
8.3 Potravinové skříně .....	373
8.4 Prádelní koše .....	375

## WIRELI

8.5 Spodní skříňky .....	376
8.6 Rohové skříňky .....	379
8.7 Potravinové skříně .....	381

## KESSEBÖHMER

8.8 Spodní skříňky .....	382
8.9 Horní skříňky .....	386
8.10 Rohové skříňky .....	387
8.11 Potravinové skříně .....	390
8.12 Doplnky pro drátěný program .....	395



## DRÁTĚNÝ PROGRAM INOXA

Inoxa je italský výrobce drátěných košů s více než 30letou zkušeností s kovovými drátěnými doplňky. Celá výroba a kompletace je koncentrována v Itálii, proto také všechny jejich výrobky vynikají svým unikátním designem. Inoxa v průběhu své existence zaregistrovala řadu patentů. Mezi unikátní produkty patří například **rohová police COMBIS 2 ELLITE**, kterou lze, díky speciální konstrukci, nainstalovat v rekordně krátkém čase.

Portfolio kuchyňského drátěného programu je rozčleněno do několika řad:

- řada **QUADRO** představuje ekonomickou verzi celodráťěných košů s částečným výsuvem SALICE FUTURA
- řada **GOLD** obsahuje kvalitní celodráťěné koše na plnovýsuvch HETTICH QUADRO
- řada **ELLITE** je tvořena drátěnými koši s plným dnem na výsuvu GRASS DYNAMIC XP

Všechny produkty v řadě ELLITE vynikají exkluzivním vzhledem, kde reling je tvořen oválnými dráty o průměru 10 x 4 mm. Tyto koše pro vás nabízíme ve dvou barevných provedeních - o chrom/bílá (drátěný koš s povrchovou úpravou chrom a bílou policí), titanium (drátěný koš s povrchovou úpravou „černý nikel“ s antracitovou policí).

## SPODNÍ SKŘÍŇKY

## Výsuvný koš ELLITE 5104

- > výsuvný drátěný dvojkoš **s plným dnem** pro spodní skříňku
- > oválný reling 10 x 4 mm
- > plnovýsuv **GRASS DYNAMIC XP** včetně tlumení - výsuv je vlevo (L) nebo vpravo (P)
- > součástí balení je sada čelního kování pro úchyt dveří

- > hloubka korpusu min. 500 mm
- > **šířka korpusu** 150 / 200 mm (dle provedení)
- > provedení košů plné dno (vícevrstvá police z melaminu)
- > pov. úprava košů/polic chrom/bílá, titanium
- > **nosnost** 40 kg

MONTÁŽNÍ  
NÁVOD

POVRCHOVÁ ÚPRAVA KOŠŮ	BARVA POLICE	ŠÍŘKA KORPUSU (MM)	PROVEDENÍ	KÓD
chrom	bílá	150	L	<b>782857</b>
			P	<b>784277</b>
		200	L	<b>782859</b>
			P	<b>784279</b>
titanium (černý nikel)	titanium, RAL 7043	150	L	<b>782858</b>
			P	<b>784278</b>
		200	L	<b>782860</b>
			P	<b>784280</b>

## Výsuvný koš ELLITE 5102

- > výsuvný drátěný dvojkoš **s plným dnem** pro spodní skříňku
- > včetně úložného místa na láhve
- > oválný reling 10 x 4 mm
- > plnovýsuv **GRASS DYNAMIC XP** včetně tlumení - výsuv je umístěn vlevo nahoře a vpravo dole
- > součástí balení je sada čelního kování pro úchyt dveří

- > hloubka korpusu min. 500 mm
- > **šířka korpusu** 300 / 400 mm (dle provedení)
- > provedení košů plné dno (vícevrstvá police z melaminu)
- > pov. úprava košů/polic chrom/bílá, titanium
- > **nosnost** 40 kg

MONTÁŽNÍ  
NÁVOD

POVRCHOVÁ ÚPRAVA KOŠŮ	BARVA POLICE	ŠÍŘKA KORPUSU (MM)	KÓD
chrom	bílá	300	<b>782861</b>
		400	<b>782863</b>
titanium (černý nikel)	titanium, RAL 7043	300	<b>782862</b>
		400	<b>782864</b>

## 8.1 SPODNÍ SKŘÍŇKY

### 8 DRÁTĚNÝ PROGRAM

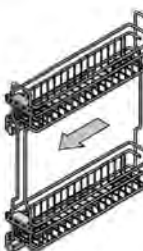


#### Výsuvný koš GOLD 1104

- > výsuvný **celodrátený** dvojkoš pro spodní skříňku
- > plnovýsuv **HETTICH QUADRO V6 SILENT SYSTEM** včetně tlumení - výsuv je vlevo (L) nebo vpravo (P)
- > součástí balení je sada čelního kování pro úchyt dveří
- > hloubka korpusu min. 458 / 508 mm (dle provedení)
- > **šířka korpusu** **150 / 200 mm** (dle provedení)
- > provedení košů celodrátený
- > pov. úprava košů chrom
- > **statické zatížení** **25 kg**
- > dynamické zatížení 20 kg (196 N)



MONTÁŽNÍ NÁVOD



HLOUBKA SKŘÍŇKY (MM)	ŠÍŘKA KORPUSU (MM)	PROVEDENÍ	KÓD
455	150	L	694112
		P	694111
	200	L	694114
		P	694113
508	150	L	347252
		P	347251
	200	L	347254
		P	347253

#### Výsuvný koš GOLD 1102

- > výsuvný **celodrátený** dvojkoš pro spodní skříňku
- > včetně úložného místa na lahve
- > plnovýsuv **HETTICH QUADRO V6 SILENT SYSTEM** včetně tlumení - výsuv je vlevo (L) nebo vpravo (P)
- > součástí balení je sada čelního kování pro úchyt dveří
- > hloubka korpusu min. 508 mm
- > **šířka korpusu** **300 / 400 mm** (dle provedení)
- > provedení košů celodrátený
- > pov. úprava košů chrom
- > **statické zatížení** **25 kg**
- > dynamické zatížení 20 kg (196 N)



MONTÁŽNÍ NÁVOD



ŠÍŘKA KORPUSU (MM)	KÓD
300	652263
400	652264



## 8.1 SPODNÍ SKŘÍŇKY

### 8 DRÁTĚNÝ PROGRAM

#### Výsuvný koš QUADRO 2104

- > výsuvný **celodrátený** dvojkoš pro spodní skříňku
- > částečný výsuv **SALICE FUTURA EP AVANZATA** včetně tlumení - výsuv je vlevo (L) nebo vpravo (P)
- > součástí balení je sada čelního kování pro úchyt dveříek
- > hloubka korpusu min. 478 mm
- > **šířka korpusu** 150 / 200 mm (dle provedení)
- > provedení košů celodrátený
- > pov. úprava košů chrom
- > **statické zatížení** 25 kg
- > dynamické zatížení 20 kg (196 N)



MONTÁŽNÍ  
NÁVOD



ŠÍŘKA KORPUSU (MM)	PROVEDENÍ	KÓD
150	L	782865
	P	784281
200	L	782866
	P	784282

#### Výsuvný koš QUADRO 2102

- > výsuvný **celodrátený** dvojkoš pro spodní skříňku
- > včetně úložného místa na lahve
- > plnovýsuv **SALICE FUTURA EP AVANZATA** včetně tlumení - výsuv je umístěn dole
- > součástí balení je sada čelního kování pro úchyt dveříek
- > hloubka korpusu min. 472 mm
- > **šířka korpusu** 300 / 400 mm (dle provedení)
- > provedení košů celodrátený
- > pov. úprava košů chrom
- > pov. úprava rámu světle šedá, RAL 7035
- > **statické zatížení** 25 kg
- > dynamické zatížení 20 kg (196 N)



MONTÁŽNÍ  
NÁVOD



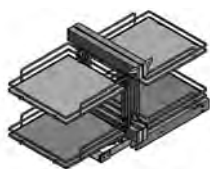
ŠÍŘKA KORPUSU (MM)	KÓD
300	782867
400	782868



## ROHOVÉ SKŘÍŇKY

## Výsuvné rohové koše COMPACT 2 ELLITE

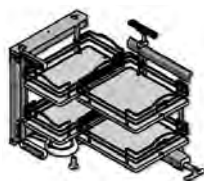
- > sada 4 ks výsuvných rohových košů s plným dnem pro spodní rohovou skříňku
- > oválný reling 10 x 4 mm
- > možnost levostranné i pravostranné montáže
- > hloubka korpusu min. 480 mm
- > šířka korpusu min. 700 / 940 mm (dle provedení)
- > šířka dvířek min. 450 / 600 mm (dle provedení)
- > rozměr košů 410 x 275 / 425 mm (dle provedení)
- > provedení košů plné dno (vícevrstvá police z melaminu)
- > pov. úprava košů/políc chrom/bílá, titanium
- > nosnost 10 kg/1 koš, tj. 40 kg/sada 4 košů
- > sada obsahuje:
  - plnovýsuvný mechanismus včetně tlumení
  - sadu 4 ks košů s plným dnem

MONTÁŽNÍ  
VIDEOMONTÁŽNÍ  
NÁVOD

POVRCHOVÁ ÚPRAVA KOŠŮ	BARVA POLICE	ŠÍŘKA KORPUSU (MM)	ŠÍŘKA DVÍŘEK (MM)	KÓD
chrom	bílá	700	450	782896
		940	600	782898
titanium (černý nikl)	titanium, RAL 7043	700	450	782897
		940	600	782899

## Výsuvné rohové koše DYNAMIC CORNER ELLITE

- > sada 4 ks výsuvných rohových košů s plným dnem pro spodní rohovou skříňku
- > oválný reling 10 x 4 mm
- > výsuv košů: levostranné (L) nebo pravostranné (P) - otevírání dvířek je vždy na stejnou stranu!!!
- > hloubka korpusu min. 485 mm
- > šířka korpusu min. 860 mm
- > šířka dvířek min. 450 mm
- > vnitřní výška jednotky min. 640 mm, max. 800 mm
- > provedení košů plné dno (vícevrstvá police z melaminu)
- > pov. úprava košů/políc chrom/bílá, titanium
- > nosnost 35 kg/sada 4 košů
- > sada obsahuje:
  - plnovýsuvný mechanismus včetně tlumení
  - sadu 4 ks košů s plným dnem

MONTÁŽNÍ  
NÁVOD

POVRCHOVÁ ÚPRAVA KOŠŮ	BARVA POLICE	PROVEDENÍ	KÓD
chrom	bílá	L	782900
		P	782902
titanium (černý nikl)	titanium, RAL 7043	L	782901
		P	782903

## Rohová police COMBIS 2 ELLITE

- › sada 2 ks rohových polic s plným dnem pro spodní rohovou skříňku
- › velmi snadná montáž police (nejrychlejší na trhu)
- › oválný reling 10 x 4 mm
- › montáž police: levostranné (L) nebo pravostranné (P) - otevírání dvířek je vždy na opačnou stranu!!!



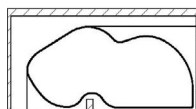
MONTÁŽNÍ VIDEO



MONTÁŽNÍ NÁVOD



- › hloubka skříňky min. 485 mm
- › šířka korpusu 810 / 950 mm (dle provedení)
- › šířka dvířek min. 450 / 600 mm (dle provedení)
- › provedení košů plné dno (vícevrstvá police z melaminu)
- › pov. úprava košů/políc chrom/bílá, titanium
- › nosnost 20 kg/1 police



- › součást balení:
  - 2 ks ramen
  - 2 ks rohových polic (ledvinky)
  - 1 ks šablony pro předvrtání děr
  - možnost doobjednání tlumení pro rohovou polici COMBIS II

POVRCHOVÁ ÚPRAVA KOŠŮ	BARVA POLICE	ŠÍŘKA KORPUSU (MM)	ŠÍŘKA POLICE (MM)	PROVEDENÍ	KÓD
chrom	bílá	450	810	L	782907
				P	782906
		600	950	L	782908
				P	782910
titanium (černý nikl)	titanium, RAL 7043	450	810	L	782905
				P	782904
		600	950	L	782909
				P	782911



### DOPORUČENÉ PŘÍSLUŠENSTVÍ

#### Tlumení pro COMBIS 2 ELLITE

- › sada 2 ks tlumení pro rohovou polici COMBIS 2 (pro každou polici 1 ks)



BARVA	KÓD
bílá	687292
antracit	828727

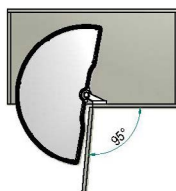
## Police otočná 1/2 kruh ELLITE

- › sada 2 ks otočných rohových půlkulatých polic s plným dnem pro spodní rohovou skříňku
- › rotující nezávislé zásobníky, nastavitelná výška
- › oválný reling 10 x 4 mm



MONTÁŽNÍ NÁVOD

- › hloubka korpusu min. 430 mm
- › vnitřní výška jednotky min. 640 mm
- › provedení košů plné dno (vícevrstvá police z melaminu)
- › pov. úprava košů/políc chrom/bílá, titanium
- › nosnost 15 kg/1 police



- › součást balení:
  - 2 ks rohových polic s plným dnem
  - 1 ks osy

POVRCHOVÁ ÚPRAVA KOŠŮ	BARVA POLICE	ŠÍŘKA KORPUSU (MM)	ŠÍŘKA DVÍŘEK (MM)	KÓD
chrom	bílá	695	400	782871
		745	450	782873
		695	400	782872
titanium (černý nikl)	titanium, RAL 7043	745	450	782874



## Police otočná 3/4 kruh ELLITE

- > sada 2 ks otočných rohových polic 3/4 s plným dnem pro spodní rohové skříňky
- > rotující nezávislé zásobníky, nastavitelná výška
- > oválný reling 10 x 4 mm
- > **rozměr skříňky (h x š)** 764 x 764 mm / 864 x 864 mm
- > **průměr koše** 705 mm / 820 mm (dle provedení)
- > vnitřní výška jednotky min. 670 mm, max. 720 mm
- > provedení košů plné dno (vícevrstvá police z melaminu)
- > pov. úprava košů/polic chrom/bílá, titanium
- > **nosnost** 15 kg/1 police
- > součást balení:
  - 2 ks rohových polic s plným dnem
  - 1 ks osy



MONTÁŽNÍ NÁVOD



POVRCHOVÁ ÚPRAVA KOŠŮ	BARVA POLICE	HLOUBKA x ŠÍŘKA (MM)	PRŮMĚR KOŠE (MM)	KÓD
chrom	bílá	764 x 764	705	782869
		864 x 864	820	803881
titanium (černý nikl)	titanium, RAL 7043	764 x 764	705	782870
		864 x 864	820	803882

## POTRAVINOVÉ SKŘÍŇĚ

### Potravinová skříň 808 ELLITE

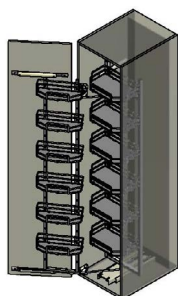
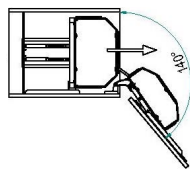
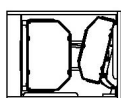
- > potravinová skříň včetně 12 ks košů s plným dnem skříň se skládá z:
  - vnitřního rámu s 6 ks košů
  - vnějšího rámu na dveřích s 6 ks košů
- > oválný reling 10 x 4 mm
- > možnost levostranné i pravostranné montáže
- > součástí balení je sada čelního kování pro úchyt dveří
- > hloubka korpusu min. 494 mm
- > výška rámu 1 765 mm
- > provedení košů plné dno (vícevrstvá police z melaminu)
- > pov. úprava košů/polic chrom/bílá, titanium
- > pov. úprava rámu světle šedá, RAL 7035; titanium, RAL 7043
- > **nosnost** 150 kg
- > součástí balení:
  - vnitřní a vnější rám
  - plnovýsuvný mechanismus včetně tlumení
  - 6 ks vnitřních a 6 ks vnějších košů



MONTÁŽNÍ VIDEO



MONTÁŽNÍ NÁVOD



POVRCHOVÁ ÚPRAVA KOŠŮ	BARVA POLICE	ŠÍŘKA KORPUSU (MM)	KÓD
chrom	bílá	450	782892
		600	782894
titanium (černý nikl)	titanium, RAL 7043	450	782893
		600	782895



## 8.3 POTRAVINOVÉ SKŘÍŇ

8 DRÁTĚNÝ PROGRAM

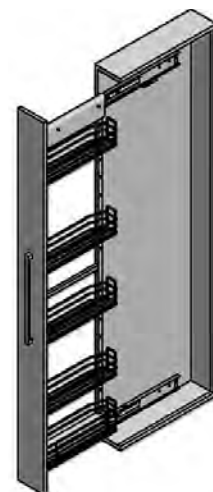


### Úzká potravinová skříň

- > úzká potravinová skříň včetně 5 ks celodráťených košů
- > plnovýsuv včetně tlumení
- > možnost levostranné i pravostranné montáže
- > hloubka korpusu min. 460 mm
- > šířka korpusu 150 mm
- > provedení košů celodráťený
- > pov. úprava košů chrom
- > pov. úprava rámu světle šedá, RAL 7035
- > **nosnost 50 kg**
- > součástí balení:
  - Sada 5 ks celodráťených košů (57 x 460 mm)
  - Výsuvný mechanismus s 2 ks plnovýsuvů včetně tlumení
  - 3 ks čelního kování pro úchyt dvířek



MONTÁŽNÍ NÁVOD



PRODUKT	KÓD
potravinová skříň	<b>662704</b>

### Potravinová skříň 859 ELLITE

- > rám pro výsuvnou potravinovou skříň 859
- > k rámu je nutno dokoupit **drátěné koše 1852E s plným dnem** dle barvy rámu a šířky korpusu
- > hloubka korpusu min. 480 mm
- > výška rámu min. 1 860 mm, max. 2 185 mm
- > doporučený počet košů 5 ks
- > pov. úprava rámu světle šedá, titanium
- > **nosnost 110 kg**
- > součástí balení:
  - rám potravinové skříňe
  - plnovýsuvný mechanismus včetně tlumení
  - 3 ks čelního kování pro úchyt dvířek



Pro potravinovou skříň 859 lze použít také celodráťené koše 1852.



MONTÁŽNÍ NÁVOD



BARVA RÁMU	ŠÍŘKA KORPUSU (MM)	KÓD
titanium, RAL 7043	300	<b>783417</b>
	400	<b>783418</b>
	450	<b>783419</b>
světle šedá, RAL 7035	300	<b>782877</b>
	400	<b>782878</b>
	450	<b>782879</b>

### DOPORUČENÉ PŘÍSLUŠENSTVÍ

#### Drátěné koše 1852E

- > drátěný koš 1852E s plným dnem pro potravinovou skříň 859
- > oválný reling 10 x 4 mm
- > provedení košů plné dno (vícevrstvá police z melaminu)
- > pov. úprava košů/police chrom/bílá, titanium
- > **nosnost 10 kg**



POVRCHOVÁ ÚPRAVA KOŠŮ	BARVA POLICE	ŠÍŘKA KORPUSU (MM)	ROZMĚR KOŠŮ (MM)	KÓD
chrom	bílá	300	242 x 410	<b>782880</b>
		400	342 x 410	<b>782882</b>
		450	392 x 410	<b>782884</b>
titanium (černý nikl)	titanium, RAL 7043	300	242 x 410	<b>782881</b>
		400	342 x 410	<b>782883</b>
		450	392 x 410	<b>782885</b>

## Potravinová skříň 852

- > rám pro výsuvnou potravinovou skříň 852
- > k rámu je nutno dokoupit **celodráťené koše 1852** dle šířky korpusu
- > hloubka korpusu: min. 480 mm
- > výška rámu: 3 různé výšky
- > povrchová úprava rámu: světle šedá, RAL 7035
- > **nosnost: 110 kg**
- > součástí balení:
  - rám potravinové skříňe
  - plnovýsuvný mechanismus včetně tlumení
  - čelní kování pro úchyt dveří (počet kusů dle výšky rámu)



MONTÁŽNÍ VIDEO



MONTÁŽNÍ NÁVOD



**NÁŠ TIP** Pro potravinovou skříň 852 lze použít také drátěné koše 1852E s plným dnem.

VÝŠKA RÁMU (MM)	DOPORUČENÝ POČET KOŠŮ	ŠÍŘKA KORPUSU (MM)	KÓD
1835 - 2185	5	300	<b>782875</b>
		400	<b>782876</b>
1490 - 1840	4	300	<b>782888</b>
		400	<b>782889</b>
1145 - 1495	3	300	<b>782886</b>
		400	<b>782887</b>

### Celodráťené koše 1852

- > celodráťený koš 1852 pro potravinovou skříň 852
- > provedení košů celodráťený
- > pov. úprava košů chrom
- > **nosnost 10 kg**



### DOPORUČENÉ PŘÍSLUŠENSTVÍ

ŠÍŘKA KORPUSU (MM)	ROZMĚR KOŠŮ (MM)	KÓD
300	240 x 412	<b>782890</b>
400	325 x 412	<b>782891</b>

## PRÁDELNÍ KOŠE

### Prádelní koš 125

- > celodráťený sklopný prádelní koš pro spodní skříňky
- > montáž na výklopná dvířka
- > součástí balení je sada čelního kování pro úchyt dveří
- > hloubka koše 260 mm
- > provedení košů celodráťený
- > pov. úprava košů chrom



MONTÁŽNÍ NÁVOD



ŠÍŘKA KORPUSU (MM)	ROZMĚR KOŠE (MM)	KÓD
400	350	<b>571666</b>
500	450	<b>571667</b>

## DRÁTĚNÝ PROGRAM WIRELI

Drátěný program WIRELI pro vybavení kuchyní se dělí na 2 modelové řady:

- › řada **ELEGANCE** nabízí všechny koše s plným dnem v barevných kombinacích chrom/bílá, případně antracit
- › řada **KOMFORT** obsahuje základní kuchyňský celodrátěný program v povrchové úpravě chrom

## SPODNÍ SKŘÍŇKY

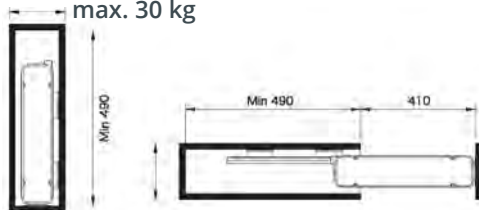
## Plnovýsuvný dvojkoš ELEGANCE boční

- › výsuvný drátěný dvojkoš s plným dnem pro spodní skříňku
- › provedení
  - výsuv vpravo, koše vlevo (L)
  - výsuv vlevo, koše vpravo (P)
- › součástí balení je sada čelního kování pro úchyt dveří



MONTÁŽNÍ NÁVOD

- › hloubka korpusu min. 490 mm
- › šířka korpusu 150 / 200 mm (dle provedení)
- › provedení košů plné dno
- › pov. úprava košů/polic chrom/bílá, antracit
- › nosnost max. 30 kg



POVRCHOVÁ ÚPRAVA KOŠŮ	BARVA POLICE	ŠÍŘKA KORPUSU (MM)	PROVEDENÍ	KÓD
chrom	bílá	150	L	668529
			P	668528
		200	L	668531
			P	668530
antracit	antracit	150	L	785286
			P	785285
		200	L	785290
			P	785288



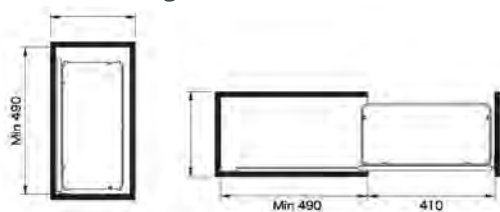
## Plnovýsuvný dvojkoš ELEGANCE boční s rámem

- › výsuvný drátěný dvojkoš s plným dnem pro spodní skříňku
- › plnovýsuv s tlumením
- › provedení
  - montáž rámu vpravo, koše se zavěšují vlevo (L)
  - montáž rámu vlevo, koše se zavěšují vpravo (P)
- › součástí balení je sada čelního kování pro úchyt dveří



MONTÁŽNÍ NÁVOD

- › hloubka korpusu min. 490 mm
- › šířka korpusu 300 / 400 mm (dle provedení)
- › provedení košů plné dno
- › pov. úprava košů/polic chrom/bílá
- › pov. úprava rámu antracit
- › nosnost max. 12 kg / 1 koš



ŠÍŘKA KORPUSU (MM)	PROVEDENÍ	KÓD
300	L	668533
	P	668532
400	L	668535
	P	668534



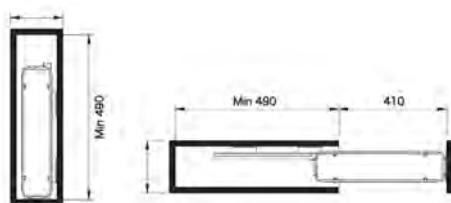


## Plnovýsuvný koš ELEGANCE boční s držáky utěrek

- > výsuvný drátěný koš s **plným dnem** s držáky utěrek pro spodní skříňku
- > plnovýsuv s tlumením
- > provedení:
  - výsuv je vlevo, koše vpravo (P)
  - výsuv je vpravo, koše vlevo (L)
- > součástí balení je sada čelního kování pro úchyt dveří
- > hloubka korpusu min. 490 mm
- > **šířka korpusu** **150 mm**
- > provedení košů plné dno
- > pov. úprava košů/políc chrom/bílá
- > **nosnost** **max. 30 kg**



MONTÁŽNÍ NÁVOD



PROVEDENÍ	KÓD
L	721218
P	749537

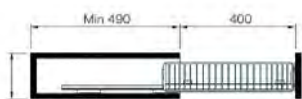


## Plnovýsuvný dvojkoš KOMFORT boční

- > výsuvný **celodráťený** dvojkoš pro spodní skříňku
- > plnovýsuv s tlumením
- > provedení:
  - výsuv je vlevo, koše vpravo (P)
  - výsuv je vpravo, koše vlevo (L)
- > součástí balení je sada čelního kování pro úchyt dveří
- > hloubka skříně min. 490 mm
- > **šířka korpusu** **150 / 200 mm** (dle provedení)
- > provedení košů celodráťený
- > pov. úprava košů chrom
- > **nosnost** **max. 30 kg**



MONTÁŽNÍ NÁVOD



ŠÍŘKA KORPUSU (MM)	PROVEDENÍ	KÓD
150	L	663456
	P	506756
200	L	668517
	P	526586

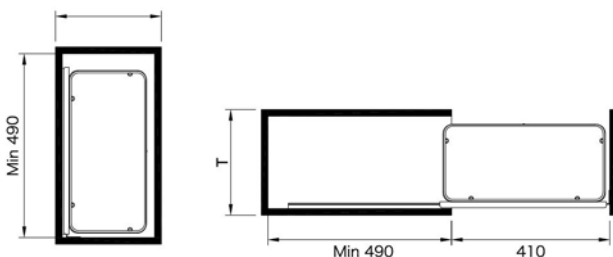


## Plnovýsuvný dvojkoš KOMFORT boční na rámu

- > výsuvný **celodrátený** dvojkoš pro spodní skříňku
  - > plnovýsuv s tlumením
  - > koše jsou zavěšeny na bočním rámu
  - > provedení:
    - montáž rámu vpravo, koše se zavěšují vlevo (L)
    - montáž rámu vlevo, koše se zavěšují vpravo (P)
  - > součástí balení je sada čelního kování pro úchyt dveří
- > hloubka korpusu min. 490 mm  
 > **šířka korpusu** 300 / 400 mm (dle provedení)  
 > provedení košů celodrátený  
 > pov. úprava košů chrom  
 > pov. úprava rámu antracit  
 > **nosnost** max. 12 kg / 1 koš



MONTÁŽNÍ NÁVOD



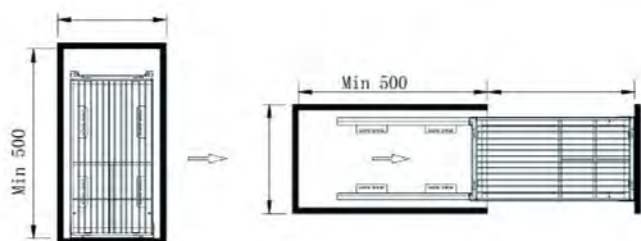
ŠÍŘKA KORPUSU (MM)	PROVEDENÍ	KÓD
300	L	524787
	P	529548
400	L	529549
	P	529550

## Plnovýsuvný dvojkoš KOMFORT spodní

- > výsuvný **celodrátený** dvojkoš pro spodní skříňku
- > plnovýsuv s tlumením - výsuv je umístěn dole
- > hloubka korpusu min. 500 mm
- > **šířka korpusu** 150 / 200 / 300 / 400 mm (dle provedení)
- > provedení košů celodrátený
- > pov. úprava košů chrom
- > pov. úprava rámu antracit
- > **nosnost** max. 30 kg



MONTÁŽNÍ NÁVOD



ŠÍŘKA KORPUSU (MM)	KÓD
150	502827
200	511129
300	506406
400	505394





## ROHOVÉ SKŘÍŇKY

### Rohová výsuvná police ELEGANCE

- > sada 2 ks rohových polic s **plným dnem** pro spodní rohovou skříňku
- > provedení: levostranné (L) nebo pravostranné (P) - otevírání dvířek je vždy na opačnou stranu!!!
- > hloubka korpusu min. 500 mm
- > šířka korpusu min. 900 mm
- > šířka dvířek min. 450 mm
- > světlá výška variabilní 570 - 710 mm
- > provedení košů plné dno
- > pov. úprava košů/polic chrom/bílá, antracit
- > nosnost max. 20 kg / 1 police

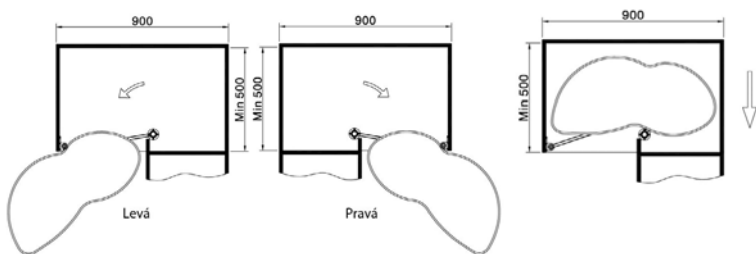


MONTÁŽNÍ NÁVOD



#### Součástí balení:

- > 2 ks výsuvné police s plným dnem
- > 1 ks nosné tyče



POVRCHOVÁ ÚPRAVA KOŠŮ	BARVA POLICE	PROVEDENÍ	KÓD
chrom	bílá	L	668518
		P	668519
antracit	antracit	L	785292
		P	785291

### Slepý roh KOMFORT / ELEGANCE

- > sada 4 ks výsuvných košů pro spodní rohovou skříňku
- > možnost levostranné i pravostranné montáže
- > hloubka korpusu min. 550 mm
- > šířka korpusu min. 800 mm
- > šířka dvířek min. 450 mm
- > provedení košů celodráťený / plné dno (dle provedení)
- > pov. úprava košů/polic chrom, chrom/bílá, antracit (dle provedení)
- > pov. úprava rámu antracit
- > nosnost max. 5 kg / 1 koš  
20 kg / sada košů



MONTÁŽNÍ NÁVOD



#### Součástí balení:

- > 1 ks nosného horizontálního rámu
- > 1 ks nosného vertikálního rámu
- > 4 ks košů (celodráťené nebo drátěné s plným dnem)



POVRCHOVÁ ÚPRAVA KOŠŮ	BARVA POLICE	PROVEDENÍ KOŠŮ	KÓD
chrom	---	celodráťené koše	517021
	bílá	drátěné koše s plným dnem	529557
antracit	antracit	drátěné koše s plným dnem	810454




## Slepý roh 900 ELEGANCE / KOMFORT

- > sada 4 ks výsuvných košů pro spodní rohovou skříňku
- > provedení: levostranné (L) nebo pravostranné (P) - otevírání dvířek je vždy na stejnou stranu!!!
- > hloubka korpusu min. 500 mm
- > šířka korpusu min. 900 mm
- > šířka dvířek min. 450 mm
- > provedení košů celodráťový / plný dno (dle provedení)
- > pov. úprava košů/police chrom, chrom/bílá, antracit (dle provedení)
- > pov. úprava rámu antracit
- > nosnost max. 5 kg / 1 koš  
20 kg / sada košů

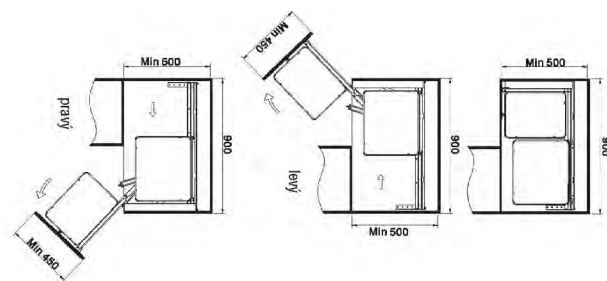


MONTÁŽNÍ NÁVOD



## Součást balení:

- > 1 ks posuvného nosného rámu
- > 1 ks nosného rámu s výsuvným mechanismem
- > 4 ks košů (celodráťové nebo drátěné s plným dnem)



POVRCHOVÁ ÚPRAVA KOŠŮ	BARVA POLICE	PROVEDENÍ KOŠŮ	PROVEDENÍ	KÓD
	---	celodráťové koše	L	524765
chrom			P	524377
	bílá	drátěné koše s plným dnem	L	529558
			P	529559
antracit	antracit	drátěné koše s plným dnem	L	788025
			P	810455

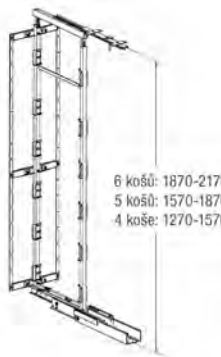
# POTRAVINOVÉ SKŘÍŇĚ

## Potravinová skříň

- > rám potravinové skříňě
- > k rámu je nutno dokoupit celodrátěné koše KOMFORT nebo drátěné koše ELEGANCE s plným dnem
- > hloubka korpusu min. 520 mm
- > výška rámu 3 různé výšky
- > počet košů dle výšky rámu 4 až 6 ks
- > pov. úprava rámu antracit



MONTÁŽNÍ NÁVOD



### Součástí balení:

- > rám potravinové skříňě
- > horní výsuv s tlumením
- > pomocné pásy k uchycení dvířek



Pro vytvoření potravinové skříňě WIRELI je nutné objednat:

- 1) výškově stavitelný rám dle výšky skříňě (rám je dodáván včetně horního výsuvu a pomocných pásů k uchycení dvířek)
- 2) požadovaný počet košů
- 3) spodní výsuv s tlumeným dovřením
- 4) držáky dvířek dle šíře skříňě v počtu: 2 ks pro 4 košovou skříň, 3 ks pro 5 a 6košovou skříň

VÝŠKA RÁMU (MM)	DOPORUČENÝ POČET KOŠŮ	KÓD
1 270 - 1 570	4	<b>668509</b>
1 570 - 1 870	5	<b>668510</b>
1 870 - 2 170	6	<b>668511</b>

### VOLITELNÉ PŘÍSLUŠENSTVÍ

#### Celodrátěný koš KOMFORT

- > provedení košů: celodrátěný
- > pov. úprava košů: chrom
- > nosnost: max. 12 kg



POVRCHOVÁ ÚPRAVA KOŠŮ	BARVA POLICE	ŠÍŘKA KORPUSU (MM)	ŠÍŘKA KOŠE (MM)	KÓD
chrom	---	300	255	<b>668503</b>
		400	340	<b>668504</b>
		450	390	<b>669563</b>
		500	440	<b>040301</b>

#### Drátěný koš s plným dnem ELEGANCE

- > provedení košů: plné dno
- > pov. úprava košů/police: chrom/bílá, antracit
- > nosnost: max. 12 kg



U jedné skříňě je možné kombinovat koše KOMFORT a ELEGANCE.

POVRCHOVÁ ÚPRAVA KOŠŮ	BARVA POLICE	ŠÍŘKA KORPUSU (MM)	ŠÍŘKA KOŠE (MM)	KÓD
chrom	bílá	300	255	<b>668513</b>
		400	340	<b>668514</b>
		450	390	<b>668515</b>
		500	440	<b>668516</b>
antracit	antracit	300	255	<b>785539</b>
		400	340	<b>785540</b>
		450	390	<b>785541</b>
		500	440	<b>785543</b>

#### Čelní kování pro potravinovou skříň

- > čelní kování pro potravinovou skříň pro uchycení dvířek
- > k potravinové skříni nutno objednat:
  - pro 4 koše: 2 ks čelního kování
  - pro 5 a 6 košů: 3 ks čelního kování
- > pov. úprava: antracit



ŠÍŘKA KORPUSU (MM)	KÓD
300	<b>668505</b>
400	<b>668506</b>
450	<b>668507</b>
500	<b>668508</b>

#### Plnovýsuv s tlumením

- > plnovýsuv WIRELI s tlumením pro potravinovou skříň
- > nosnost: max 120 kg



PRODUKT	KÓD
plnovýsuv	<b>668512</b>

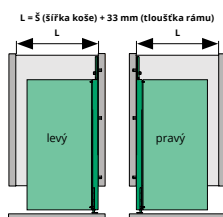
# DRÁTĚNÝ PROGRAM KESSEBÖHMER SPODNÍ SKŘÍŇKY

## COMFORT II

- > rám COMFORT II pro výsuvné drátěné koše pro spodní skříňku
- > **k rámu je nutno dokoupit koše**
- > plnovýsuv s tlumením
- > koše jsou zavěšeny na bočním rámu
- > provedení:
  - montáž rámu vpravo, koše zavěšené vlevo (L)
  - montáž rámu vlevo, koše zavěšené vpravo (P)
- > součástí balení je sada čelního kování pro úchyt dveříek
- > hloubka korpusu min. 496 mm
- > **šířka korpusu 200 - 400 mm** (dle provedení košů)
- > pov. úprava rámu stříbrná, antracit
- > **nosnost max. 24 kg**



MONTÁŽNÍ NÁVOD



POVRCHOVÁ ÚPRAVA	VÝŠKA KORPUSU (MM)	PROVEDENÍ	KÓD
stříbrná, RAL 0102	662	L	667119
		P	719496
	630	L	784560
		P	784562
antracit, RAL 9846	662	L	744693
		P	751538
	630	L	784561
		P	784563



### Celodrátěný koš

- > celodrátěný koš
- > hloubka: 470 mm
- > výška: 75 mm
- > provedení košů: celodrátěný
- > pov. úprava košů: chrom



ŠÍŘKA KORPUSU (MM)	ŠÍŘKA KOŠE (MM)	KÓD
200	110	721112
250	160	397374
300	210	721107
350	320	422539

### Koš ARENA classic

- > drátěný koš s plným dnem
- > hloubka: 470 mm
- > výška: 88 mm
- > provedení košů: plné dno
- > pov. úprava košů/police: chrom/bílá



ŠÍŘKA KORPUSU (MM)	ŠÍŘKA KOŠE (MM)	KÓD
200	110	752128
250	160	701107
300	210	719500
350	295	749547



### Koš ARENA style

- > drátěný koš s plným dnem
- > hloubka: 470 mm
- > výška: 75 mm
- > provedení košů: plné dno
- > povrchová úprava košů/police: antracit




POVRCH. ÚPRAVA KOŠŮ	BARVA POLICE	ŠÍŘKA KORPUSU (MM)	ŠÍŘKA KOŠE (MM)	KÓD
chrom	bílá	200	110	570308
		250	160	570309
		300	210	748033
		350	320	570311
antracit	antracit	200	110	784558
		250	160	784559
		300	210	744694
		350	320	784564

### Push-to-open

- > typ II - 22 - 34 N
- > adaptér k přišroubování

PRODUKT	KÓD
push-to-open	784646
adaptér	784647



### VOLITELNÉ PŘÍSLUŠENSTVÍ



### DISPENSA junior III

- > rám DISPENSA junior III pro výsuvné drátěné koše pro spodní skříňku
- > **k rámu je nutno dokoupit koše**
- > koše jsou zavěšeny na rámu se spodním
- > plnovýsuvem s tlumením
- > součástí balení je sada čelního kování pro úchyt dvířek
- > hloubka korpusu min. 500 mm
- > rozměr rámu (h x v) 480 x 615 mm
- > **šířka korpusu 300 - 600 mm** (dle provedení)
- > pov. úprava rámu stříbrná, antracit
- > **nosnost max. 24 kg**



MONTÁŽNÍ NÁVOD



POVRCHOVÁ ÚPRAVA	ŠÍŘKA SKŘÍŇĚ (MM)	KÓD
stříbrná, RAL 0102	300 - 450	<b>746539</b>
	500 - 600	<b>763121</b>
antracit, RAL 9846	300 - 450	<b>784438</b>
	500 - 600	<b>760228</b>

#### Celodrátěný koš

- > **celodrátěný koš**
- > hloubka: 467 mm
- > výška: 110 mm
- > provedení košů: celodrátěný
- > pov. úprava košů: chrom



ŠÍŘKA KORPUSU (MM)	ŠÍŘKA KOŠE (MM)	KÓD
300	250	<b>570112</b>
400	350	<b>367823</b>
450	400	<b>100993</b>
500	450	<b>784506</b>
600	550	<b>570110</b>

#### Koš ARENA classic

- > drátěný koš **s plným dnem**
- > hloubka: 462 mm
- > výška: 106 mm
- > provedení košů: plné dno
- > pov. úprava košů / polic: chrom / bílá



ŠÍŘKA KORPUSU (MM)	ŠÍŘKA KOŠE (MM)	KÓD
300	250	<b>721867</b>
400	350	<b>746550</b>
450	400	<b>101283</b>
500	450	<b>381727</b>
600	550	<b>519142</b>

#### Koš ARENA style

- > drátěný koš **s plným dnem**
- > hloubka: 462 mm
- > výška: 106 mm
- > provedení košů: plné dno
- > pov. úprava košů / polic: antracit



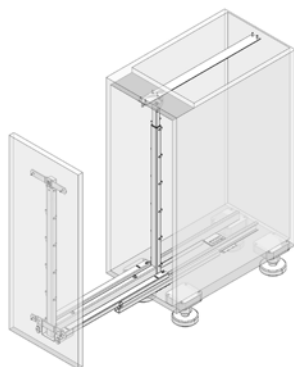
ŠÍŘKA KORPUSU (MM)	ŠÍŘKA KOŠE (MM)	KÓD
300	250	<b>765554</b>
400	350	<b>765555</b>
450	400	<b>765556</b>
500	450	<b>760224</b>
600	550	<b>765557</b>

## DISPENSA junior slim

- > rám DISPENSA junior slim pro výsuvné drátěné koše pro spodní skříňku
- > **k rámu je nutno dokoupit koše**
- > koše jsou zavěšeny na rámu se spodním plnovýsuvem s tlumením
- > součástí balení je sada čelního kování pro úchyt dvířek
- > hloubka korpusu min. 490 mm
- > rozměr rámu 490 x 640 - 728 mm
- > **šířka korpusu 150 - 400 mm** (dle provedení)
- > pov. úprava rámu stříbrná, antracit
- > **nosnost max. 24 kg**



MONTÁŽNÍ  
NÁVOD



POVRCHOVÁ ÚPRAVA	ŠÍŘKA KORPUSU (MM)	KÓD
stříbrná, RAL 0102	150 - 400	<b>784444</b>
antracit, RAL 9846		<b>784445</b>

### Celodrátěný koš

- > **celodrátěný** koš
- > hloubka: 467 mm
- > výška: 110 mm
- > provedení košů: celodrátěný
- > pov. úprava košů: chrom



POVRCH. ÚPRAVA KOŠŮ	ŠÍŘKA KORPUSU (MM)	ŠÍŘKA KOŠE (MM)	KÓD
stříbrná	300	250	<b>570113</b>
	400	350	<b>747529</b>
chrom	300	250	<b>570112</b>
	400	350	<b>367823</b>

### Koš ARENA classic

- > drátěný koš **s plným dnem**
- > hloubka: 462 mm
- > výška: 106 mm
- > provedení košů: plné dno
- > pov. úprava košů / polic: chrom / bílá



ŠÍŘKA KORPUSU (MM)	ŠÍŘKA KOŠE (MM)	KÓD
150	100	<b>570155</b>
200	150	<b>784514</b>
300	250	<b>721867</b>
400	350	<b>746550</b>

### Koš ARENA style

- > drátěný koš **s plným dnem**
- > hloubka: 462 mm
- > výška: 106 mm
- > provedení košů: plné dno
- > povrchová úprava košů / polic: antracit




ŠÍŘKA KORPUSU (MM)	ŠÍŘKA KOŠE (MM)	KÓD
150	100	<b>785277</b>
200	150	<b>784548</b>
300	250	<b>765554</b>
400	350	<b>765555</b>

### Push-to-open

- > typ III - 26-48 N
- > adaptér k přišroubování

PRODUKT	KÓD
push-to-open	<b>664058</b>
adaptér	<b>784647</b>



### Příchyt pro šířku skříně 150 mm

- > 1 sada = horní a spodní příchyt

POVRCHOVÁ ÚPRAVA	KÓD
stříbrná, RAL 0102	<b>784446</b>
antracit, RAL 9846	<b>784447</b>



### VOLITELNÉ PŘÍSLUŠENSTVÍ

### Výsuv 15-3D

#### VÝSUV 15-3D

- > výsuvný drátěný **dvojkoš s plným dnem** 15-3D pro spodní skříňku  
montáž výsuvu vpravo
- > hloubka korpusu min. 481 mm
- > výška korpusu min. 542 mm
- > šířka korpusu min. 112 mm
- > provedení košů plné dno
- > typ košů Classic, Style
- > pov. úprava chrom, stříbrná, antracit
- > nosnost 6 kg / 1 koš  
12 kg / 2 koš



MONTÁŽNÍ NÁVOD



MONTÁŽNÍ VIDEO

TYP KOŠŮ	POVRCHOVÁ ÚPRAVA	KÓD
Classic	chrom	<b>666817</b>
	stříbrná, RAL 0102	<b>645820</b>
Style	chrom	<b>540293</b>
	antracit, RAL 9846	<b>701114</b>



provedení STYLE

#### VÝSUV 15-3D s věšákem na utěrky

- > výsuvný drátěný koš s plným dnem 15-3D s věšákem na utěrky pro spodní skříňku
- > montáž výsuvu vpravo
- > hloubka korpusu min. 481 mm
- > výška korpusu min. 592 mm
- > šířka korpusu min. 112 mm
- > provedení košů plné dno
- > typ košů Classic, Style
- > pov. úprava chrom, stříbrná, antracit
- > nosnost 6 kg / 1 koš



MONTÁŽNÍ NÁVOD

TYP KOŠŮ	POVRCHOVÁ ÚPRAVA	KÓD
Classic	chrom	<b>540297</b>
	stříbrná, RAL 0102	<b>657574</b>
Style	chrom	<b>540296</b>
	antracit, RAL 9846	<b>701116</b>




provedení CLASSIC



#### Push-to-open

- > typ II - 22 – 34 N
- > adaptér k přišroubování



PRODUKT	KÓD
push-to-open	<b>784646</b>
adaptér	<b>784647</b>

#### VOLITELNÉ PŘÍSLUŠENSTVÍ

### CleaningAGENT

- > výsuvný koš CleaningAGENT pro čisticí **prostředky** pro spodní skříňku
- > montáž na dno korpusu se spodním plnovýsuvem s tlumením
- > hloubka korpusu min. 485 mm
- > **šířka korpusu min. 300 mm**
- > výška korpusu min. 485 mm

#### Sada obsahuje:

- > 1 ks základny s výsuvem
- > 1 ks přenosného košíku s úchopem
- > 2 ks velkých zásobníků – šedý plast
- > 1 ks menšího zásobníku – šedý plast
- > 4 ks přihrádkové příčky



MONTÁŽNÍ NÁVOD



PRODUKT	KÓD
cleaningAGENT	<b>570171</b>



## HORNÍ SKŘÍŇKY

### TurnMotion II

- > **otočná drátěná police** TurnMotion II s plným dnem pro horní skříňku
- > police je otočná o 360° v obou směrech
- > police se vždy zastaví na každé ze 4 stran
- > **provedení s 1 nebo 2 policemi** u dvoupolicového provedení lze výškově měnit umístění druhé police
- > **hloubka korpusu** min. 495 mm
- > **šířka korpusu** min. 562 mm
- > **provedení košů** ARENA Classic, ARENA Style, ARENA pure
- > **pov. úprava košů/políc** chrom/bílá, antracit



MONTÁŽNÍ NÁVOD  
JEDNOPATROVÉ  
PROVEDENÍ



MONTÁŽNÍ NÁVOD  
DVOUPATROVÉ  
PROVEDENÍ



POČET POLIC	VÝŠKA (MM)	PROVEDENÍ POLICE	POV. ÚPRAVA KOŠŮ	BARVA POLICE	KÓD
2	430	ARENA Classic	chrom	bílá	<b>784509</b>
		ARENA Style	antracit	antracit	<b>784512</b>
1	195	ARENA Pure	antracit	antracit	<b>784516</b>



### iMOVE


- > **sklopný mechanismus** iMOVE s policemi pro horní skříň
- > výklopný mechanismus s tlumením
- > provedení s 1 nebo 2 policemi
- > **hloubka** min. 270 mm
- > **výška** 385 / 570 mm (dle provedení)
- > **šířka korpusu** 600 / 900 mm (dle provedení)
- > **světlá šířka korpusu** 562 - 568 / 862 - 868 mm
- > **pov. úprava polic** stříbrná, antracit
- > **nosnost** max. 8 kg



MONTÁŽNÍ  
NÁVOD



PREZentační  
VIDEO



POČET POLIC	ŠÍŘKA KORPUSU (MM)	ŠÍŘKA POLICE (MM)	VÝŠKA POLICE (MM)	POV. ÚPRAVA POLIC	KÓD
1	600	565	380	stříbrná	<b>744037</b>
				antracit	<b>784497</b>
	900	865	380	stříbrná	<b>744038</b>
				antracit	<b>784498</b>
2	600	565	565	stříbrná	<b>744041</b>
				antracit	<b>784499</b>

# ROHOVÉ SKŘÍNKY

## LeMans II

- > sada 2 ks rohových polic s plným dnem pro spodní rohovou skříň
- > výsuv polic: levostranný (L) nebo pravostranný (P) - otevírání dvířek je vždy na opačnou stranu!!!
- > hloubka korpusu min. 500 mm
- > šířka korpusu min. 764 / 800 / 910 / 960 mm (dle provedení)
- > šířka dvířek dle provedení (viz tabulka)
- > provedení košů plné dno
- > typ košů ARENA Classic, ARENA Style, ARENA Pure
- > pov. úprava košů/polic šedá/šedá, chrom/bílá, antracit
- > nosnost max. 25 kg / 1 police

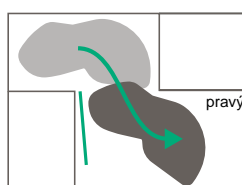


MONTÁŽNÍ NÁVOD



### Sada obsahuje:

- > 2 ks rohových polic
- > 2 ks tlumení SoftStoppPlus
- > k policím je nutno dokoupit osu




### ARENA classic



POV. ÚPRAVA KOŠŮ	BARVA POLICE	ŠÍŘKA DVÍŘEK (MM)	VÝSUV POLIC	KÓD
šedá, RAL 0102	šedá/šedá	411 - 418	L	749582
			P	721110
		461 - 468	L	749590
			P	749589
		561 - 568	L	736339
			P	749591
chrom	bílá	361 - 368	L	749595
			P	749593
		411 - 418	L	719510
			P	724219
		461 - 468	L	749588
			P	721106
561 - 568	L	748751		
	P	747730		

### ARENA style



POV. ÚPRAVA KOŠŮ	BARVA POLICE	ŠÍŘKA DVÍŘEK (MM)	VÝSUV POLIC	KÓD
chrom	bílá	411 - 418	L	749618
			P	749619
		461 - 468	L	749623
			P	749624
		561 - 568	L	749604
			P	749611
antracit	antracit	411 - 418	L	701118
			P	701117
		461 - 468	L	701120
			P	701119
		561 - 568	L	701124
			P	701123

### ARENA pure



POV. ÚPRAVA KOŠŮ	BARVA POLICE	ŠÍŘKA DVÍŘEK (MM)	VÝSUV POLIC	KÓD
antracit	antracit	411 - 418	L	784554
			P	784553
		561 - 568	L	784556
			P	784555

### Osa + příslušenství

- > osa s příslušenstvím pro rohovou polici LeMans II
- > pro všechny typy LeMans II se osa objednává samostatně!
- > délka osy: 600 - 1250 mm (dle provedení)
- > barva: šedá, bílá, antracit

DÉLKA OSY (MM)	BARVA	KÓD
600 - 750	šedá	716663
	bílá	570319
	antracit	701130
720 - 900	bílá	570320
	antracit	784451
1 250	bílá	570318
1 250	antracit	784450



### VOLITELNÉ PŘÍSLUŠENSTVÍ

### MagicCorner

- > rám MagicCorner pro výsuvné drátěné koše pro spodní rohovou skříň
- > **k rámu je nutno dokoupit koše**
- > výsuv s tlumením SoftStopp
- > výsuv košů: levostranné (L) nebo pravostranné (P) - otevírání dvířek je vždy na stejnou stranu!!!
- > hloubka korpusu min. 485 mm
- > výška korpusu min. 525mm
- > šířka korpusu **860 - 971 mm**
- > šířka dvířek **min. 450 mm**
- > pov. úprava rámu stříbrná, antracit
- > **nosnost max. 14 kg / přední koše max. 18 kg na vnitřní koše, celkem max. 33 kg**



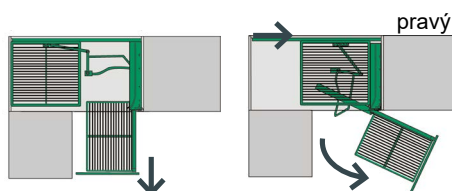
MONTÁŽNÍ NÁVOD



MONTÁŽNÍ VIDEO



POV. ÚPRAVA RÁMU	VÝSUV KOŠŮ	KÓD
šedá, RAL 9006	L	<b>540310</b>
	P	<b>283381</b>
antracit, RAL 9846	L	<b>784552</b>
	P	<b>784551</b>



### Rohová police pro MagicCorner

- > sada 4 ks rohových polic
- > provedení košů celodráťový / plné dno (dle provedení)
- > typ košů ARENA Classic, ARENA Style
- > pov. úprava košů/polic chrom, stříbrná, chrom/bílá, antracit


TYP KOŠŮ	POVRCHOVÁ ÚPRAVA KOŠŮ	BARVA POLICE	KÓD
celodráťový	chrom	-	<b>101500</b>
	stříbrná	-	<b>101502</b>
ARENA Classic	chrom	bílá	<b>540312</b>
ARENA Style	antracit	antracit	<b>784503</b>
	chrom	bílá	<b>540311</b>



### VOLITELNÉ PŘÍSLUŠENSTVÍ

#### Push-to-open

- > typ III - 26-48 N
- > adaptér k přišroubování



PRODUKT	KÓD
push-to-open	<b>664058</b>
adaptér	<b>784647</b>

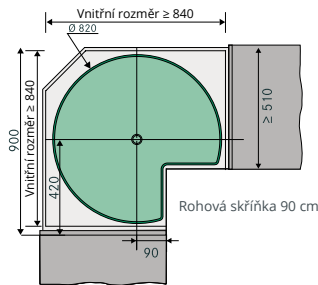


### Karusel


- > otočná rohová police 3/4 pro spodní rohové skříňky
- > rotující zásobníky, nastavitelná výška
- > **součástí balení je pouze 1 ks police, osu je nutno dokoupit zvlášť!!!**
- > **rozměr korpusu** min. 840 x 840 mm
- > **průměr koše** 820 mm
- > provedení košů celodrátěný / plné dno (dle provedení)
- > typ košů ARENA Classic, ARENA Style
- > pov. úprava košů polic stříbrná, chrom/bílá, antracit
- > **nosnost** 25 kg / 1 police



MONTÁŽNÍ NÁVOD



TYP KOŠŮ	POVRCHOVÁ ÚPRAVA KOŠŮ	BARVA POLICE	KÓD
celodrátěný	stříbrná	-	695335
ARENA Classic	chrom	bílá	722403
ARENA Style	antracit	antracit	784557



### Osa pro Karusel

- > délka osy: 655 - 745 mm
- > pov. úprava: chrom



PRODUKT	KÓD
osa	101538

### REVO 90°

- > rám otočné rohové police 3/4 REVO 90° pro spodní rohové skříňky
- > **otevřením skříňky se dvířka složí a karusel se současně se dvířky otáčí.** Ve výchozí pozici se dvířka sama rozevřou a skříňka se uzavře.
- > **k rámu je nutno dokoupit koše**
- > **rozměr korpusu** 900 x 900 mm
- > hloubka bočního panelu 560 mm
- > výška korpusu 660 - 860 mm
- > pov. úprava rámu stříbrná, RAL 0102
- > nosnost 25 kg / 1 police



MONTÁŽNÍ NÁVOD

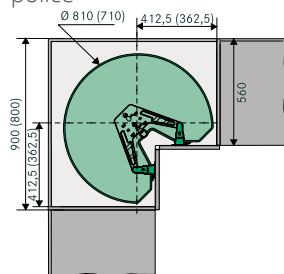


MONTÁŽNÍ VIDEO



#### Sada obsahuje:

- > 4 ks předního uchycení dvířek
- > 1 ks středové osy
- > 1 ks posuvných nosičů polic
- > 1 ks horního upevňovacího rámu



PRODUKT	KÓD
rám REVO 90°	747449

### Koš ARENA Classic

- > drátěný koš s **plným dnem** ARENA Classic pro REVO 90°
- > průměr koše: 810 mm
- > provedení košů: plné dno
- > povrchová úprava košů/polic: chrom/bílá



PRODUKT	KÓD
ARENA Classic	101561

# POTRAVINOVÉ SKŘÍNĚ

## CONVOY Lavido

- > rám pro potravinovou skříň CONVOY Lavido
- > **výsuvný rám není spojen se dveřmi** - nutno otevřít dveře a poté vysunout rám s koši
- > doporučený počet košů: 5 ks
- > **k rámu je nutno dokoupit koše a výsuv**
- > hloubka korpusu min. 500 mm
- > **výška korpusu 1 900 - 2 100 mm** (dle provedení)
- > **šířka korpusu 500 / 600 mm** (dle provedení)
- > pov. úprava rámu stříbrná, RAL 0102
- > **nosnost max. 130 kg**



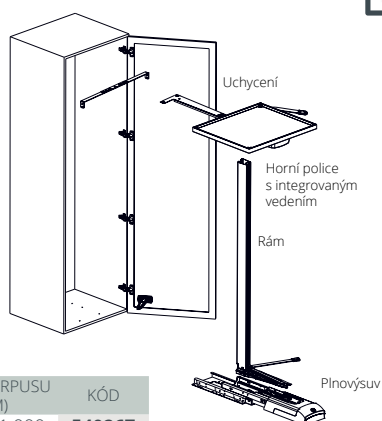
MONTÁŽNÍ NÁVOD



MONTÁŽNÍ VIDEO



Winner



VÝŠKA RÁMU (MM)	VÝŠKA KORPUSU (MM)	KÓD
1 530	1 100 - 1 999	<b>540267</b>
1 630	2 000 - 2 100	<b>540268</b>



### Sada košů CONVOY Lavido

- > sada 5 ks košů s plným dnem pro potravinovou skříň CONVOY Lavido
- > součástí balení je příslušenství pro montáž
- > provedení košů: plné dno
- > povrchová úprava košů: chrom + čiré sklo



POVRCHOVÁ ÚPRAVA KOŠŮ	ŠÍŘKA KORPUSU (MM)	KÓD
chrom + sklo	500	<b>540273</b>
	600	<b>540274</b>

### Výsuv pro CONVOY Lavido

- > plnovýsuv s tlumením
- > barva: šedá



PRODUKT	KÓD
výsuv	<b>540265</b>

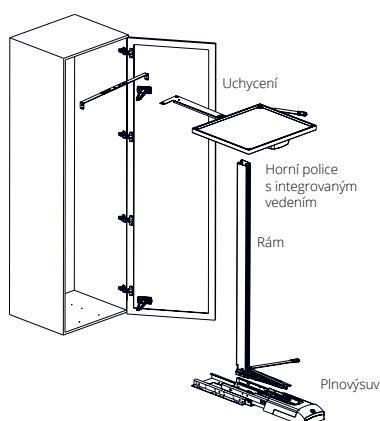
## CONVOY Premio

- > rám pro potravinovou skříň CONVOY Premio
- > **výsuvný rám je spojen se dveřmi** - při otevření dveří se současně vysune rám s koší.
- > doporučený počet košů: 5 ks
- > **k rámu je nutno dokoupit koše a výsuv**
- > možnost levostranné (L) nebo pravostranné montáže (P) - dle provedení je nutno volit koše



MONTÁŽNÍ  
NÁVOD

- > hloubka korpusu min. 500 mm
- > **výška korpusu 1 900 - 2 100 mm** (dle provedení)
- > **šířka korpusu 600 mm**
- > pov. úprava rámu stříbrná, antracit
- > **nosnost max. 130 kg**



VÝŠKA RÁMU (MM)	VÝŠKA KORPUSU (MM)	POVRCHOVÁ ÚPRAVA RÁMU	KÓD
1 530	1 900 - 1 999	stříbrná, RAL 0102	<b>540267</b>
		antracit, RAL 9846	<b>784417</b>
1 630	2 000 - 2 099	stříbrná, RAL 0102	<b>540268</b>



### Sada košů CONVOY Premio

- > sada 5 ks košů s plným dnem pro potravinovou CONVOY Premio
- > součástí balení je příslušenství pro montáž
- > provedení košů: plné dno
- > pov. úprava košů: chrom + čiré sklo, antracit + čiré sklo



POV. ÚPRAVA KOŠŮ	ŠÍŘKA KORPUSU (MM)	MONTÁŽ	KÓD
chrom + sklo	600	L	<b>779488</b>
		P	<b>570196</b>
antracit + sklo	600	L	<b>784688</b>
		P	<b>784687</b>

### Výsuv pro CONVOY Lavidó

- > plnovýsuv s tlumením
- > barva: šedá, antracit




PROVEDENÍ	KÓD
šedá	<b>570169</b>
antracit	<b>784421</b>

### VOLITELNÉ PŘÍSLUŠENSTVÍ

#### Push-to-open

- > typ II - 22-34 N
- > adaptér k přišroubování

PRODUKT	KÓD
push-to-open	<b>784646</b>
adaptér	<b>784647</b>



#### Elektrické otevírání dvířek eTouch+

- > elektrické pootevření dvířek
- > systém pootevře dvířka o 44 mm

PRODUKT	KÓD
el. otevírání	<b>811735</b>



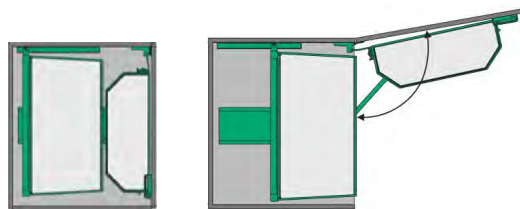


### TANDEM II / TANDEM Side

- > potravinová skříň TANDEM II se skládá z:
  - vnitřního výsuvného rámu s až 6 koši
  - vnějšího rámu zavěšeného na dveřích s až 6 koši
- > potravinová skříň TANDEM Side se skládá pouze z vnějšího rámu zavěšeného na dveřích s až 6 koši
- > **při použití rámu na dveře TANDEM Side je hloubka police menší o 175 mm!!!**
- > možnost levostranné i pravostranné montáže
- > hloubka korpusu min. 500 mm
- > šířka korpusu 450 - 600 mm (dle provedení)
- > výška korpusu 600 - 1 700 mm (dle provedení)



MONTÁŽNÍ NÁVOD




#### TANDEM - vnitřní rám + sada košů

- > sada vnitřního rámu a košů s plným dnem pro TANDEM II
- > provedení košů plné dno
- > pov. úprava košů/police chrom/bílá (ARENA Classic), antracit (ARENA Style)
- > pov. úprava rámu stříbrná, antracit (dle provedení)

#### Sada obsahuje:

- > vnitřní rám
- > příchyt rámu ke dveřím
- > příslušný počet košů
- > spodní výsuv s tlumením



ŠÍŘKA KORPUSU (MM)	VÝŠKA RÁMU (MM)	POČET KOŠŮ V SADĚ	POVRCHOVÁ ÚPRAVA KOŠŮ	BARVA POLICE	KÓD
450	1 100	4	chrom	bílá	<b>784424</b>
	1 700	5			<b>784425</b>
600	1 100	4	chrom	bílá	<b>784426</b>
		4	antracit	antracit	<b>784422</b>
	1 700	4	chrom	bílá	<b>784427</b>
		5	antracit	antracit	<b>784423</b>

#### TANDEM side - vnější rám + sada košů

- > sada vnějšího rámu na dveře a košů s plným dnem pro TANDEM II / TANDEM Side

- > provedení košů plné dno
- > pov. úprava košů/police chrom/bílá (ARENA Classic), antracit (ARENA Style)
- > pov. úprava rámu stříbrná, antracit (dle provedení)

#### Sada obsahuje:

- > vnější rám na dveře
- > příslušný počet košů



ŠÍŘKA KORPUSU (MM)	VÝŠKA RÁMU (MM)	POČET KOŠŮ V SADĚ	POVRCHOVÁ ÚPRAVA KOŠŮ	BARVA POLICE	KÓD
450	600	2	chrom	bílá	<b>784431</b>
	1 100	4			<b>784432</b>
		5			<b>784433</b>
	1 700	4			chrom
5		antracit	antracit	<b>784428</b>	
600	1 100	4	chrom	bílá	<b>784435</b>
		4	antracit	antracit	<b>784429</b>
	1 700	4	chrom	bílá	<b>784436</b>
		5	antracit	antracit	<b>784430</b>

#### VOLITELNÉ PŘÍSLUŠENSTVÍ

#### Doplňkové koše

- > v sadě vnějšího i vnitřního rámu je vždy základní počet ks košů
- > v případě, že chcete osadit rám více koši, je **možnost si dokoupit koše navíc**
- > pro každou výšku rámu doporučujeme dokoupit max. 1 koš navíc

#### Koše pro TANDEM


ŠÍŘKA KORPUSU (MM)	POV. ÚPRAVA KOŠŮ	BARVA POLICE	KÓD
450	chrom	bílá	<b>784525</b>
600			<b>784526</b>
600	antracit	antracit	<b>784524</b>

#### Koše pro TANDEM Side

ŠÍŘKA KORPUSU (MM)	POV. ÚPRAVA KOŠŮ	BARVA POLICE	KÓD
450	chrom	bílá	<b>784528</b>
600			<b>784529</b>
600	antracit	antracit	<b>784527</b>

#### Push-to-open

- > typ I - 17-23 N (TANDEM side)
- > typ III - 26-48 N (TANDEM II)
- > adaptér k přišroubování



PRODUKT	KÓD
push-to-open - typ I	<b>663304</b>
push-to-open - typ III	<b>664058</b>
adaptér	<b>784647</b>

### DISPENSA - sady

- > sada výsuvné potravinové skříně DISPENSA
- > hloubka korpusu min. 500 mm
- > šířka korpusu 300 / 400 / 450 mm (dle provedení)
- > provedení košů celodrátený, plné dno (dle provedení)
- > pov. úprava košů/polic stříbrná, chrom/bílá, antracit
- > pov. úprava rámu stříbrná, antracit (dle provedení)
- > nosnost max. 100 kg



MONTÁŽNÍ NÁVOD  
SOFTSTOPP



MONTÁŽNÍ NÁVOD  
CLICKFIX



#### Sada obsahuje:

- > 1 ks rám
- > 2 ks přichyt dle šíře koše
- > 1 ks výsuv s integrovaným tlumením
- > koše dle výšky rámu (4 nebo 5 ks)



TYP KOŠŮ	POV. ÚPRAVA KOŠŮ / POLIC	ŠÍŘKA KORPUSU (MM)	VÝŠKA RÁMU (MM)	POČET KOŠŮ	KÓD
celodrátený koš	stříbrná	300	1 200 - 1 600	4	<b>784535</b>
			1 800 - 2 200	5	<b>784532</b>
		400	1 200 - 1 600	4	<b>784536</b>
			1 800 - 2 200	5	<b>784533</b>
		450	1 200 - 1 600	4	<b>784537</b>
			1 800 - 2 200	5	<b>784538</b>
ARENA classic	chrom/bílá	300	1 200 - 1 600	4	<b>784539</b>
			1 800 - 2 200	5	<b>784530</b>
		400	1 200 - 1 600	4	<b>784540</b>
			1 800 - 2 200	5	<b>784531</b>
		450	1 200 - 1 600	4	<b>784541</b>
			1 800 - 2 200	5	<b>784542</b>
ARENA style	antracit	300	1 200 - 1 600	4	<b>784543</b>
			1 800 - 2 200	5	<b>784534</b>
		400	1 200 - 1 600	4	<b>784544</b>
			1 800 - 2 200	5	<b>784545</b>
		450	1 200 - 1 600	4	<b>784546</b>
			1 800 - 2 200	5	<b>784547</b>



### DISPENSA - komponenty

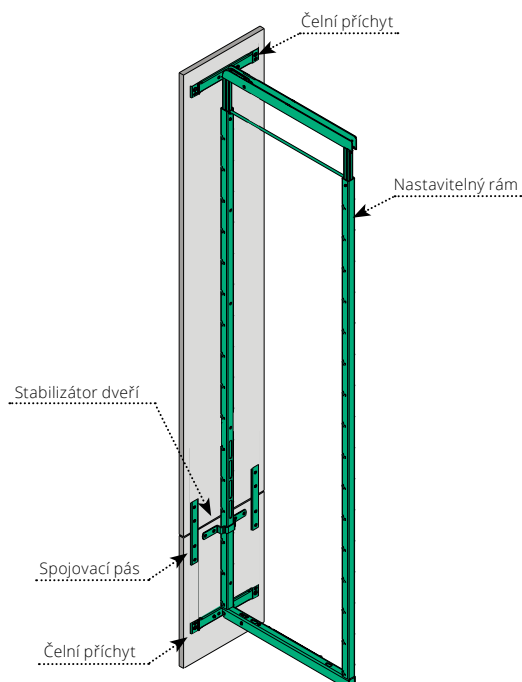
- > v případě, že v sadě nenaleznete potřebný rozměr, je nutno volit variantu seskládání potravinové skříně DISPENSA dle jednotlivých komponent

#### Rám

- > rám pro výsuvnou potravinovou skřín DISPENSA
- > **potravinovou skřín je nutno sestavit z dílčích komponent: rám, koše, čelní přichyty, spojovací pásy, stabilizátory dveří, spodní výsuv s tlumením**

- > hloubka korpusu min. 500 mm
- > šířka korpusu 150 - 600 mm (dle provedení)
- > výška korpusu 900 - 2 300 mm (dle provedení)
- > pov. úprava rámu stříbrná, antracit (dle provedení)
- > nosnost max. 100 kg

VÝŠKA KORPUSU (MM)	POVRCHOVÁ ÚPRAVA RÁMU	KÓD
900 - 1 300	stříbrná	<b>762649</b>
	antracit	<b>784501</b>
1 200 - 1 600	stříbrná	<b>570146</b>
	antracit	<b>760222</b>
1 600 - 2 000	stříbrná	<b>570254</b>
	antracit	<b>770015</b>
1 800 - 2 200	stříbrná	<b>761290</b>
	antracit	<b>765549</b>
1 900 - 2 300	stříbrná	<b>756946</b>
	antracit	<b>765548</b>



### Koše

- > hloubka korpusu min. 500 mm
- > šířka korpusu 150 - 600 mm (dle provedení)
- > hloubka košů celodráťový: 467 mm
- > výška košů ARENA Classic / Style: 462 mm
- > celodráťový: 110 mm
- > provedení košů ARENA Classic / Style: 106 mm
- > celodráťový, plné dno (dle provedení)
- > typy košů celodráťový, ARENA Classic, ARENA Style
- > pov. úprava košů/polic stříbrná, chrom, chrom/bílá, antracit



TYP KOŠŮ	POVRCHOVÁ ÚPRAVA KOŠŮ	BARVA POLIC	ŠÍŘKA KORPUSU (MM)	ŠÍŘKA KOŠE (MM)	KÓD
celodráťový	stříbrná	-	300	250	<b>570113</b>
			400	350	<b>747529</b>
			450	400	<b>784505</b>
			500	450	<b>747518</b>
			600	550	<b>570111</b>
			250	200	<b>100992</b>
	chrom	-	300	250	<b>570112</b>
			400	350	<b>367823</b>
			450	400	<b>100993</b>
			500	450	<b>784506</b>
			600	550	<b>570110</b>
			150	100	<b>570155</b>
ARENA Classic	chrom	bílá	200	150	<b>784514</b>
			300	250	<b>721867</b>
			400	350	<b>746550</b>
			450	400	<b>101283</b>
			500	450	<b>381727</b>
			600	550	<b>519142</b>
ARENA Style	chrom	bílá	150	100	<b>570154</b>
			300	250	<b>784504</b>
			400	350	<b>570296</b>
			450	400	<b>570297</b>
			500	450	<b>570298</b>
			600	550	<b>570299</b>
ARENA Style	antracit	antracit	200	150	<b>784548</b>
			300	250	<b>765554</b>
			400	350	<b>765555</b>
			450	400	<b>765556</b>
			500	450	<b>760224</b>
			600	550	<b>765557</b>

### Spojovací pás

- > rozměr (š x v x h): 20 x 3 x 110 / 230 mm

HLOUBKA (MM)	BARVA	KÓD
110	stříbrná	<b>100708</b>
	antracit	<b>765558</b>
230	stříbrná	<b>784413</b>
	antracit	<b>784414</b>



### Stabilizátor dveří

- > rozměr (š x v x h): 160 x 28 x 20 mm

BARVA	KÓD
stříbrná	<b>101242</b>
antracit	<b>765559</b>



### Spodní výsuv

- > hloubka korpusu min. 500 mm
- > šířka korpusu min. 112 / 162 mm (dle provedení)
- > výška výsuvu 43 / 35 mm (dle provedení)
- > barva stříbrná, antracit
- > nosnost max. 100 kg



784502



367810

TYP VÝSUVU	ŠÍŘKA KORPUSU (MM)	VÝŠKA VÝSUVU (MM)	BARVA	KÓD
částečný, bez tlumení	150 - 600	43	stříbrná	<b>784502</b>
plnovýsuv, s tlumením	200 - 600	35	stříbrná	<b>367810</b>
			antracit	<b>760226</b>

### Tlumení pro částečný výsuv

- > tlumení SoftSTOPPro (Synchronatic) pro částečný výsuv DISPENSA



PRODUKT	KÓD
tlumení	<b>784437</b>

### Čelní příchyt

- > čelní příchyt potravinové skříně DISPENSA v balení vždy sada 2 ks
- > pro šířku korpusu 150 - 600 mm (dle provedení)
- > barva: stříbrná, antracit

ŠÍŘKA KORPUSU (MM)	BARVA	KÓD
150	stříbrná	<b>784507</b>
200	stříbrná	<b>784515</b>
250	stříbrná	<b>570250</b>
300	stříbrná	<b>418474</b>
	antracit	<b>765550</b>
400	stříbrná	<b>367816</b>
	antracit	<b>765551</b>
450	stříbrná	<b>532824</b>
	antracit	<b>765552</b>
500	stříbrná	<b>756948</b>
	antracit	<b>760225</b>
600	stříbrná	<b>754238</b>
	antracit	<b>765553</b>



### Elektrické otevírání dvířek eTouch+

- > elektrické pootevření dvířek
- > systém pootevře dvířka o 44 mm

PRODUKT	KÓD
el. otvírání	<b>811735</b>





## DOPLŇKY PRO DRÁTĚNÝ PROGRAM

## Youboxx pro DISPENSA / DISPENSA junior III / DISPENSA junior slim

## Sada 1

## Sada obsahuje:

- > 2x nádobu 1 litr + 1x nádobu 2,1 litr
- > 2x víčko
- > 1x držák nožů
- > 2x příčný profil

MONTÁŽNÍ  
NÁVOD

BARVA	KÓD
bílá	784439
antracit	784440

## Sada 3

## Sada obsahuje:

- > 2x nádobu 1 litr + 2x nádobu 2,1 litr
- > 2x víčko
- > 1x dělicí příčka
- > 2x příčný profil

MONTÁŽNÍ  
NÁVOD

BARVA	KÓD
bílá	784441
antracit	784442



## Youboxx pro TANDEM / TANDEM side

## Sada 1

## Sada obsahuje:

- > 1x nádobu 2,1 litr
- > 1x dělicí příčka
- > 1x příčný profil 1 ks

MONTÁŽNÍ  
NÁVOD

ŠÍŘKA KORPUSU (MM)	BARVA	KÓD
450	antracit	765577

## Sada 4

## Sada obsahuje:

- > 2x nádobu 1 litr
- > 2x víčko
- > 1x příčný profil

MONTÁŽNÍ  
NÁVOD

ŠÍŘKA KORPUSU (MM)	BARVA	KÓD
450	antracit	765578

#### Sada 7

##### Sada obsahuje:

- > 1x nádoba 2,1 litru + 1 nádoba 1 litr
- > 1x víčko
- > 1x dělicí příčka
- > 1x příčný profil



MONTÁŽNÍ  
NÁVOD



ŠÍŘKA KORPUSU (MM)	BARVA	KÓD
600	antracit	765580

#### Sada 12

##### Sada obsahuje:

- > 1x nádoba 2 litry + 2x nádoba 1 litr
- > 3x víčko
- > 1x příčný profil



MONTÁŽNÍ  
NÁVOD



ŠÍŘKA KORPUSU (MM)	BARVA	KÓD
600	bílá	784565
	antracit	765581

#### Sada 13

##### Sada obsahuje:

- > 2x nádoba 2 litry
- > 2x víčko
- > 1x příčný profil



MONTÁŽNÍ  
NÁVOD



ŠÍŘKA KORPUSU (MM)	BARVA	KÓD
450	bílá	784566
	antracit	765579







- 1
- 2
- 3
- 4
- 5
- 6
- 7
- 8
- 9
- 10
- 11
- 12
- 13
- 14
- 15



# KOVÁNÍ POD NÁBYTEK





<b>9.1</b>	<b>Profil systém</b> .....	<b>400</b>
<b>9.2</b>	<b>Konferenční stolky</b> .....	<b>401</b>
<b>9.3</b>	<b>Stolové podnože</b>	
	Pevné stolové podnože .....	401
	Elektricky výškově stavitelné podnože .....	405
	Mechanicky výškově stavitelné podnože .....	407
	Skládací a mobilní podnože .....	409
<b>9.4.</b>	<b>Kancelářské podnože</b>	
	Sety .....	409
	Komponenty .....	410
<b>9.5</b>	<b>Stolové kování</b> .....	<b>411</b>
<b>9.6</b>	<b>Stolové nohy</b> .....	<b>412</b>
<b>9.7</b>	<b>Centrální nohy</b> .....	<b>414</b>
<b>9.8</b>	<b>Nábytkové nožky</b> .....	<b>418</b>
<b>9.9</b>	<b>Stavěcí nožky</b> .....	<b>423</b>
<b>9.10</b>	<b>Soklové nožky</b> .....	<b>425</b>
<b>9.11</b>	<b>SPACE STEP</b> .....	<b>429</b>
<b>9.13</b>	<b>Nábytková kolečka</b>	
	Otočná .....	434
	Pevná .....	441
<b>9.14</b>	<b>Kluzáky</b> .....	<b>442</b>
<b>9.15</b>	<b>Patky</b> .....	<b>442</b>

Závěsy

Výsuvy

Výklopy,  
rámečkyPosuvné  
systémy

Šatna

Dřezy,  
baterie

Úchytky

Drátěný  
programKování pod  
nábytekTechnické  
komponenty

Světla

Kancelářské  
vybaveníStavební  
kováníKování pro  
dveře

Chemie

## PROFIL SYSTÉM

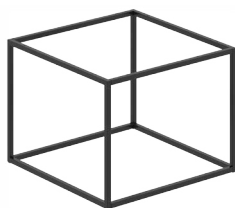
Výhody PROFIL SYSTÉMU:

- > odolná a stabilní konstrukce
- > variabilita použití: najde své uplatnění v kuchyni, obývacím pokoji, ložnici, koupelně, ale třeba i v kanceláři
- > jednoduchá montáž
- > snadná přeprava
- > materiál ocel
- > profil čtverec 18 x 18 mm
- > barva černá
- > mont.otvory ø 4,2 mm
- > součástí balení jsou záslepky na šrouby
- > balení neobsahuje police/desky a šrouby (3,5 x 16 mm)



### Konferenční stolek

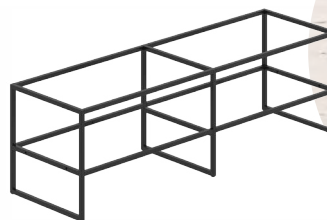
- > doporučené rozměry polic (desek):
  - pro délku 600 mm: 602 x 602 mm
  - pro délku 1 000 mm: 1 002 x 602 mm
- > počet montážních otvorů: 8 ks



DÉLKA RÁMU (MM)	HLOUBKA (MM)	VÝŠKA (MM)	KÓD
600	600	450	<b>757734</b>
1 000	600	450	<b>757735</b>

### Televizní stolek

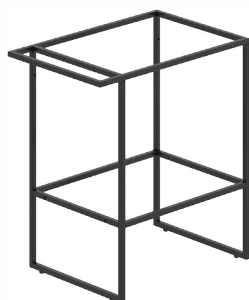
- > doporučený rozměr desky: 1 502 x 451 mm
- > doporučený rozměr police: 1 462 x 412 mm
- > počet montážních otvorů: 6 ks (pro desku), 8 ks (pro police)
- > součástí balení jsou nábytkové filcové kluzáky



DÉLKA RÁMU (MM)	HLOUBKA (MM)	VÝŠKA (MM)	KÓD
1 500	450	450	<b>757736</b>

### Skříňka pod umyvadlo

- > doporučený rozměr desky: 602 x 461 mm
- > doporučený rozměr police: 563 x 422 mm
- > počet montážních otvorů: 6 ks (pro desku), 4 ks (pro police), 2 ks (do stěny)
- > součástí balení jsou seřizovací nohy a záslepky
- > možnost montáže věšáku na ručníky nalevo nebo napravo



DÉLKA RÁMU (MM)	HLOUBKA (MM)	VÝŠKA (MM)	KÓD
698 / 600	460	757	<b>757746</b>



**Další produkty z produktové série PROFIL SYSTÉM,** např. policové a závěsné rámy, najdete v kapitole 8 Technické komponenty pro nábytek.

V interiéru doporučujeme PROFIL SYSTÉM kombinovat se systémem posuvných dveří LOFT od Laguny.



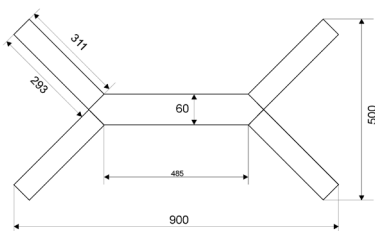


## KONFERENČNÍ STOLKY

## Monza

> jednoduchá a moderní podnož pro konferenční stolek

- > šířka 900 mm
- > výška 364 mm
- > hloubka 500 mm
- > rozměr profilu 60 x 8 mm
- > materiál ocel (pásovina)
- > barva černá mat RAL 9005 na objednávku v odstínech RAL



PRODUKT	KÓD
MONZA	788397

## Novara

> jednoduchá a moderní podnož pro konferenční stolek

- > šířka 1 100 mm
- > výška 360 mm
- > hloubka 600 mm
- > rozměr profilu 40 x 8 mm
- > materiál ocel (pásovina)
- > barva černá mat RAL 9005 na objednávku v odstínech RAL

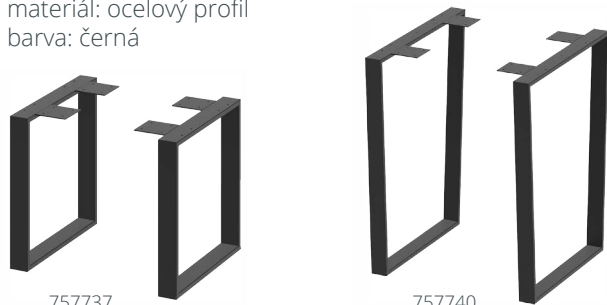


PRODUKT	KÓD
NOVARA	792575

## PEVNÉ STOLOVÉ PODNOŽE

## Stolová podnož

- > stolová noha 450 x 450 mm:
  - doporučené rozměry horní desky 1 502 x 451 mm
  - počet montážních otvorů: 12 ks
- > stolová noha 550 x 720 mm:
  - doporučené rozměry horní desky 600 – 800 mm
  - počet montážních otvorů: 13 ks
- > stolová noha 638/550 x 720 mm:
  - doporučené rozměry horní desky 700 – 900 mm
  - počet montážních otvorů: 13 ks
- > balení obsahuje 2 ks stolové nohy (levá, pravá)
- > součástí balení jsou nábytkové filcové kluzáky
- > materiál: ocelový profil
- > barva: černá



HLOUBKA (MM)	VÝŠKA (MM)	KÓD
450	450	757737
550	720	757738
638 / 550	720	757740



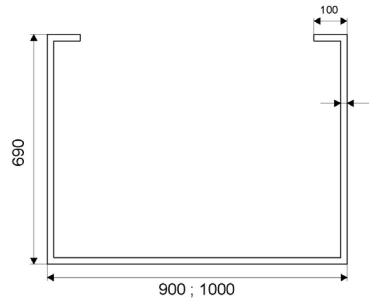
## 9.3 PEVNÉ STOLOVÉ PODNOŽE

### 9 KOVÁNÍ POD NÁBYTEK

#### AL16

- > jednoduchá a moderní podnož pro jídelní stůl
- > šířky pracovní desky pro hl. 900 mm, délka max. 1 400 / 1 700 mm (dle provedení)  
pro hl. 1 000 mm, délka max. 2 000 mm
- > výška 690 mm
- > tloušťka pracovní desky min. 40 mm
- > rozměr profilu 80 x 10 mm
- > materiál ocel (pásovina)
- > barva černá, bílá  
na objednávku v odstínech RAL

BARVA	HLOUBKA (MM)	MAX. DÉLKA (MM)	KÓD
černá	900	1 400	<b>792577</b>
	900	1 700	<b>792578</b>
	1 000	2 000	<b>792579</b>
bílá	900	1 400	<b>792580</b>
	900	1 700	<b>792581</b>
	1 000	2 000	<b>792582</b>



#### Neo

- > pevná stolová podnož
- > provedení:
  - **NEO E**: boční nohy ve tvaru čtverce
  - **NEO S**: boční nohy ve tvaru „U“
- > teleskopický spojovací most pro nastavení šířky stolu
- > spojovací materiál je součástí balení
- > šířka 1 200 - 1 800 mm
- > výška 725 mm
- > hloubka 800 mm
- > materiál ocel
- > barva stříbrná



MONTÁŽNÍ NÁVOD



NEO E



NEO S

PRODUKT	BOČNÍ NOHY	KÓD
NEO E	čtverec	<b>747410</b>
NEO S	„U“	<b>747409</b>

#### Academic 130

- > pevná stolová podnož
- > díky své variabilitě lze konstrukci dodat takřka v jakémkoliv rozměru
- > lze rovněž nabídnout v provedení pro rohový stůl, nebo tzv. bench pracoviště (vícemístné pracoviště)
- > výška 725 mm
- > rozměr profilu 55 x 55 x 75 mm (trojúhelník)
- > materiál hliník
- > povrch. úprava elox, broušený hliník

POVRCH. ÚPRAVA	PROVEDENÍ	POČET NOHOU	ROZMĚR (MM)	KÓD
	standard	4	1 400 x 800	<b>791620</b>
			1 600 x 800	<b>791622</b>
			1 800 x 900	<b>787671</b>
broušený hliník	bench	4	1 600 x 1 200	<b>791621</b>
			2 000 x 1 200	<b>791624</b>
			3 000 x 1 200	<b>791625</b>
	rohová	6	1 800 x 1 200 x 800	<b>791623</b>



Požadujete-li jiný rozměr nebo barvu stolové podnože, kontaktujte naše obchodní oddělení.

## 9.3 PEVNÉ STOLOVÉ PODNOŽE

### 9 KOVÁNÍ POD NÁBYTEK

#### Academic 139

- > pevná stolová podnož
- > díky své variabilitě lze konstrukci dodat takřka v jakémkoliv rozměru
- > lze rovněž nabídnout v provedení pro rohový stůl, nebo tzv. bench pracoviště (vícemístné pracoviště)
- > výška 725 mm
- > rozměr profilu 40 x 70 mm
- > materiál ocel
- > barvy bílá, stříbrná RAL 9006, černá RAL 9005

BARVA	PROVEDENÍ	POČET NOHOU	ROZMĚR STOLU	KÓD
stříbrná RAL 9006	standard	4	1 400 x 800	<b>791627</b>
			1 600 x 800	<b>791631</b>
			1 800 x 900	<b>791635</b>
	bench	4	1 600 x 1 200	<b>791629</b>
			2 000 x 1 200	<b>791637</b>
			3 000 x 1 200	<b>791639</b>
rohová	6	1 800 x 1 200 x 800	<b>791633</b>	
		1 400 x 800	<b>791626</b>	
		1 600 x 800	<b>791630</b>	
černá RAL 9005	standard	4	1 600 x 800	<b>791630</b>
			1 800 x 900	<b>791634</b>
			1 600 x 1 200	<b>791628</b>
	bench	4	2 000 x 1 200	<b>791636</b>
			3 000 x 1 200	<b>791638</b>
			1 800 x 1 200 x 800	<b>791632</b>



Požadujete-li jiný rozměr nebo barvu stolové podnože, kontaktujte naše obchodní oddělení.

#### A5

- > pevná stolová podnož
- > výška 710 mm
- > rozměr profilu 45 x 45 mm
- > materiál hliník
- > barva hliník, nerez, černá mat RAL 9005

BARVA	ROZMĚR (MM)	KÓD
hliník	800 x 1 200	<b>801815</b>
	800 x 1 400	<b>801816</b>
	900 x 1 600	<b>801817</b>
	900 x 1 800	<b>801818</b>
nerez	800 x 1 200	<b>801819</b>
	800 x 1 400	<b>801820</b>
	900 x 1 600	<b>801821</b>
	900 x 1 800	<b>801822</b>
černá mat	800 x 1 200	<b>801823</b>
	800 x 1 400	<b>801824</b>
	900 x 1 600	<b>801825</b>
	900 x 1 800	<b>801826</b>



Požadujete-li jiný rozměr nebo barvu stolové podnože, kontaktujte naše obchodní oddělení.

#### A2

- > pevná stolová podnož
- > výška 710 mm
- > rozměr profilu 45 x 45 mm
- > materiál hliník
- > barva hliník, nerez, černá mat RAL 9005

BARVA	ROZMĚR (MM)	KÓD
hliník	800 x 800	<b>801806</b>
	800 x 1 200	<b>801807</b>
	800 x 1 400	<b>801808</b>
	800 x 800	<b>801809</b>
nerez	800 x 1 200	<b>801810</b>
	800 x 1 400	<b>801811</b>
	800 x 800	<b>801812</b>
	800 x 1 200	<b>801813</b>
černá mat	800 x 1 200	<b>801813</b>
	800 x 1 400	<b>801814</b>



Požadujete-li jiný rozměr nebo barvu stolové podnože, kontaktujte naše obchodní oddělení.

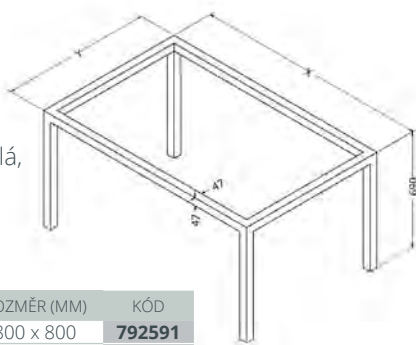


## 9.3 PEVNÉ STOLOVÉ PODNOŽE

9 KOVÁNÍ POD NÁBYTEK

### AL02

- > jednoduchá a moderní podnož pro jídelní stůl
- > výška 690 mm
- > rozměr profilu 47 x 47 mm
- > materiál hliník
- > barva hliník, černá, nerez světlá, nerez tmavá



BARVA	ROZMĚR (MM)	KÓD	BARVA	ROZMĚR (MM)	KÓD
hliník	800 x 800	<b>792583</b>	světlá nerez	800 x 800	<b>792591</b>
	1 400 x 900	<b>792584</b>		1 400 x 900	<b>792592</b>
	1 700 x 900	<b>792585</b>		1 700 x 900	<b>792593</b>
	2 000 x 1 000	<b>792586</b>		2 000 x 1 000	<b>792594</b>
černá mat	800 x 800	<b>792587</b>	tmavý nerez	800 x 800	<b>792595</b>
	1 400 x 900	<b>792588</b>		1 400 x 900	<b>792596</b>
	1 700 x 900	<b>792589</b>		1 700 x 900	<b>792597</b>
	2 000 x 1 000	<b>792590</b>		2 000 x 1 000	<b>792598</b>



Požadujete-li jiný rozměr nebo barvu stolové podnože, kontaktujte naše obchodní oddělení.

### Trig

- > designová stolová podnož
- > možnost úpravy uvedených rozměrů dle požadavků, včetně možnosti dodání téměř libovolných rozměrů a sestav - rohové či „nekonečné“ napojení

- > výška konstrukce 725 mm
- > materiál nohy leštěný hliník
- > nabízené barvy nohou bílá mat, černá mat, leštěný pochromovaný hliník
- > materiál rámu hliník s povrchovou úpravou v práškové vypalované barvě



POVRCHOVÁ ÚPRAVA	POČET NOHOU	ROZMĚR (MM)	KÓD
noha - chrom rám - černá	3	pr. 1 200	<b>791654</b>
		1 600 x 800	<b>787704</b>
		1 800 x 900	<b>791655</b>
	4	2 000 x 1 000	<b>791656</b>
		2 400 x 1 000	<b>791657</b>
		3 000 x 1 000	<b>791658</b>
	6	3 000 x 1 600	<b>787705</b>
		4 000 x 1 200	<b>791659</b>



Požadujete-li jiný rozměr nebo barvu stolové podnože, kontaktujte naše obchodní oddělení.

### SKP

- > rozměry 1 600 x 800 mm
- > výška 725 mm
- > profil 40 x 40 mm
- > materiál ocelový jelek
- > barva dle vzorníku RAL, broušená nerez, chrom



BARVA	PROFIL (MM)	ROZMĚR (MM)	PROVEDENÍ	KÓD
stříbrná RAL 9006	40 x 40	1 600 x 800 x 725	rám svařený/nohy šroubované	<b>787701</b>
			celosvařené provedení	<b>787702</b>
			rám i nohy šroubované	<b>787703</b>



Požadujete-li jiný rozměr nebo barvu stolové podnože, kontaktujte naše obchodní oddělení.

## 9.3 ELEKTRICKY VÝŠKOVĚ STAVITELNÉ PODNOŽE

### 9 KOVÁNÍ POD NÁBYTEK

#### Linea 3000

- > stolový rám
- > k sestavení stolu jsou potřeba minimálně dva kusy



MONTÁŽNÍ VIDEO



TECHNICKÉ NÁKRESY



BARVA	ŠÍŘKA (MM)	VÝŠKA (MM)	KÓD
bílá RAL 9003	800	695	<b>667511</b>
šedá RAL 9006			<b>667509</b>

#### DOPORUČENÉ PŘÍSLUŠENSTVÍ

##### Nosník stolu LINEA

- > slouží k propojení nohou pod pracovní deskou a zpevnění konstrukce

BARVA	DĚLKA (MM)	KÓD
bílá RAL 9003	1 434	<b>667503</b>
	1 434	<b>667426</b>
šedá RAL 9006	1 634	<b>766237</b>
	1 834	<b>741204</b>



##### Rozšiřovací tyč LINEA

- > k sestavení stolu jsou potřeba minimálně dva kusy

BARVA	KÓD
bílá RAL 9003	<b>667514</b>
šedá RAL 9006	<b>667515</b>



## ELEKTRICKY VÝŠKOVĚ STAVITELNÉ PODNOŽE

#### Grow Up 0

- > **elektricky výškově stavitelná** stolová podnož
- > pohon: 2 motory BOSCH (v každém sloupku 1 motor)
- > detekce kolize
- > součástí balení je ovladač pro nastavení výšky (sezení/stání) s pamětí na 2 pozice

- > šířka 1 000 - 1 600 mm
- > výška 693 - 1 163 mm
- > hloubka 650 mm
- > tloušťka pracovní desky 18 - 25 mm
- > hloubka pracovní desky max. 900 mm
- > rychlost zdvihu 30 mm/s
- > životnost 10 000 cyklů
- > hlučnost <55 dBA
- > nosnost max. 100 kg
- > materiál ocel, plastové regulace
- > barva bílá, stříbrná RAL 9006

BARVA	KÓD
bílá	<b>787707</b>
stříbrná RAL 9006	<b>787706</b>



## 9.3 ELEKTRICKÝ VÝŠKOVĚ STAVITELNÉ PODNOŽE

### 9 KOVÁNÍ POD NÁBYTEK

#### Grow Up 1

- > elektricky výškově stavitelná stolová podnož
- > pohon: 2 motory BOSCH (v každém sloupku 1 motor)
- > detekce kolize
- > součástí balení je ovladač pro nastavení výšky (sezení/stání) s pamětí na 2 pozice
- > šířka 1 100 - 1 900 mm  
(na míru lze doobjednat bez příplatku spojovací most pro fixní šířku stolu 800 až 2 200 mm)
- > výška 617 - 1 267 mm
- > hloubka 700 mm
- > tloušťka pracovní desky 18 - 25 mm
- > hloubka pracovní desky max. 900 mm
- > rychlost zdvihu 40 mm/s
- > životnost 10 000 cyklů
- > hlučnost <55 dBa
- > nosnost max 100 kg
- > materiál ocel, plastové regulace
- > barva bílá, stříbrná RAL 9006

BARVA	KÓD
bílá	787711
stříbrná (RAL 9006)	787710



Požadujete-li jiný rozměr nebo barvu stolové podnože, kontaktujte naše obchodní oddělení.

**DOPORUČENÉ PŘÍSLUŠENSTVÍ**  
pro GROW UP 0 a GROW UP 1

#### Ovladač VISUAL FLOW

- > doplňkový ovladač pro stolovou podnož GROW UP 1 s digitálním displejem a pamětí



PRODUKT	KÓD
ovladač	787665

#### GROW UP kabelový organizér

- > ocelový kabelový kanál
- > délka: 1 450 mm
- > barva: bílá / stříbrná RAL 9006



BARVA	KÓD
bílá	790122
stříbrná (RAL 9006)	790121

#### SKE

- > elektricky výškově stavitelná stolová podnož
- > provedení
  - SKE H1: sloupek ze 2 dílů (70 x 50 + 60 x 40 mm)
  - SKE H2: sloupek ze 3 dílů (80 x 60 + 70 x 50 + 60 x 40 mm)
- > ovládání pomocí 2 tlačítek (za příplatek ovladač s pamětí a displejem)
- > možnost elektronického nastavení minimální a maximální výšky
- > detekce kolize
- > pohon 2 motory LINAK
- > šířka 1 600 mm  
(lze uzpůsobit i na zakázku v šíři 800 až 2 200 mm)
- > výška
  - SKE H1 700 - 1 195 mm
  - SKE H2 620 - 1 270 mm
- > hloubka 400 - 900 mm (na míru)
- > tloušťka pracovní desky 18 - 25 mm
- > hloubka pracovní desky max. 1 000 mm
- > rychlost zdvihu
  - SKE H1 30 mm/s
  - SKE H2 40 mm/s
- > životnost 10 000 cyklů
- > hlučnost <55 dBa
- > nosnost 160 kg (za příplatek lze mít 250 kg)
- > materiál ocel, plastové regulace
- > barva bílá, černá, stříbrná RAL 9006

**LINAK**



BARVA	ŠÍŘKA	PRODUKT	POČET DÍLŮ VE SLOUPKU	KÓD
stříbrná RAL 9006	1 600	SKE H1	2	787688
		SKE H2	3	787689



Požadujete-li jiný rozměr nebo barvu stolové podnože, kontaktujte naše obchodní oddělení.



## 9.3 MANUÁLNĚ VÝŠKOVĚ STAVITELNÉ PODNOŽE

### 9 KOVÁNÍ POD NÁBYTEK

#### DOPORUČENÉ PŘÍSLUŠENSTVÍ

#### Ovladač

- ovladač pro pohyb výškově stavitelné podnože SKE nahoru a dolů
- provedení v různých variantách



645963



787662



787661

PRODUKT	POČET PAMĚTŮVÝCH POZIC	DISPLEJ	BLUETOOTH	KÓD
DPG1K	---	---	---	<b>787662</b>
DPF	3	LED dioda	---	<b>645963</b>
DPG1M	2	LED dioda	ano	<b>790154</b>
DPG1B	2	světelný pruh	ano	<b>790157</b>
DPG1C	4	světelný pruh	ano	<b>787661</b>

#### Další možnosti stolových sestav SKE H1/H2 / GROW UP 1

- Rohové elektricky výškově stavitelné podnože - počet sloupků: **3-4 ks**
- Průběžná sestava elektricky výškově stavitelných podnoží - počet sloupků: **3-4 ks**
- Bench (vícemístné) pracoviště elektricky výškově stavitelných podnoží - počet sloupků: **4 ks**



## MECHANICKY VÝŠKOVĚ STAVITELNÉ PODNOŽE

### MY-H

- mechanicky výškově stavitelná** podnož
- výšková regulace pomocí klíčky
- konstrukce je dodávána s teleskopickým mostem pro úpravu délky stolu
- provedení:
  - MY-H05 výška 750 - 1 050 mm  
šířka 1 350 - 1 750 mm
  - MY-H09 výška 680 - 1 120 mm  
šířka 1 150 - 1 750 mm
- hloubka 750 mm
- barva stříbrná



MONTÁŽNÍ NÁVOD MY-H05



MONTÁŽNÍ NÁVOD MY-H09



738911

738910

PRODUKT	ŠÍŘKA (MM)	VÝŠKA (MM)	KÓD
MY-H05	1 350 - 1 750	750 - 1 050	<b>738910</b>
MY-H09	1 150 - 1 750	680 - 1 120	<b>738911</b>

## 9.3 MANUÁLNĚ VÝŠKOVĚ STAVITELNÉ PODNOŽE

### 9 KOVÁNÍ POD NÁBYTEK

#### SKRCH

- > **mechanicky výškově stavitelná** rohová stolová podnož
- > výšková stavitelnost pomocí klíčky
- > šířka 1 200 - 1 800 mm x 1 200 - 1 800 mm
- > výška 685 - 1 000 mm
- > šířka boční nohy 650 mm
- > tloušťka pracovní desky 18 - 25 mm
- > hloubka pracovní desky max. 900 mm
- > nosnost 120 kg
- > barva stříbrná RAL 9006



PRODUKT	KÓD
SKRCH-R	790854

#### SKCH-S

- > **mechanicky výškově stavitelná** stolová podnož
- > výšková stavitelnost pomocí 2 šroubů v každé bočnici
- > boční noha **symetrická nebo excentrická** (dle provedení)
- > šířka 800 - 1 200 mm  
1 340 - 1 820 mm (dle provedení)
- > výška 695 - 875 mm
- > šířka boční nohy 400 / 650 / 700 mm (dle provedení)
- > tloušťka pracovní desky 18 - 25 mm
- > hloubka pracovní desky max. 600 / 900 mm (dle provedení)
- > nosnost 80 kg
- > barva stříbrná RAL 9006



ŠÍŘKA (MM)	MAX. HLOUBKA PRACOVNÍ DESKY (MM)	BOČNÍ NOHA - TYP	BOČNÍ NOHA - ŠÍŘKA (MM)	KÓD
800 - 1 200	600	symetrická	400	<b>787696</b>
	900	excentrická	650	<b>458681</b>
		symetrická	700	<b>787697</b>
1 340 - 1 820	600	symetrická	400	<b>787694</b>
	900	excentrická	650	<b>458682</b>
		symetrická	700	<b>787695</b>

#### Ego

- > **mechanicky výškově stavitelná** stolová podnož
- > výšková stavitelnost pomocí 2 šroubů v každé bočnici
- > šířka pevná šířka 800 - 2 000 mm
- > výška 700 - 960 mm
- > šířka boční nohy 600 / 750 mm (dle provedení)
- > tloušťka pracovní desky 18 - 25 mm
- > hloubka pracovní desky max. 900 mm
- > nosnost 80 kg
- > barva stříbrná RAL 9006 nebo hliník

ŠÍŘKA ZÁKLADNY (MM)	KÓD
600	<b>787674</b>
750	<b>787675</b>



#### DOPORUČENÉ PŘÍSLUŠENSTVÍ

#### PC nosič

- > počítačový nosič pro stolové konstrukce EGO
- > fixuje se přímo do spojovacího mostu konstrukce
- > umožňuje nastavení do šířky pro přizpůsobení PC skříně
- > šířka 128 - 243 mm
- > výška 388 - 548 mm
- > hloubka 340 mm

PRODUKT	KÓD
PC nosič	<b>787667</b>



## SKLÁDACÍ A MOBILNÍ PODNOŽE

### TSF-0506

- > **stohovatelná** mobilní stolová podnož
- > usnadňuje manipulaci v kancelářských a školních prostorech
- > kolečka s brzdou
- > šířka 1 750 mm
- > výška 725 mm
- > hloubka 500 mm
- > hmotnost 15 kg
- > barva stříbrná



MONTÁŽNÍ NÁVOD



PRODUKT	KÓD
TSF-0506	738914

### Fold

- > stolová **skládací** podnož pro konferenční stůl
- > využití stolů v konferenčních nebo zasedacích místnostech
- > ve složeném stavu jsou úsporně stohovatené
- > výška stolu 725 mm
- > rozměry desky 1 400 x 685 / 1 600 x 800 mm (dle provedení)
- > tloušťka desky 25 mm
- > materiál ocel
- > barva chrom



MONTÁŽNÍ NÁVOD



ROZMĚR STOLU (MM)	KÓD
1 400 x 685	784739
1 600 x 800	784741

## KANCELÁŘSKÉ PODNOŽE - SETY

### CDF1875

- > variabilní kancelářská podnož
- > teleskopický most pro úpravu šířky stolu
- > součástí podnože je rovněž kabelový svod v boční noze
- > šířka 1 350 - 1 750 mm
- > výška 725 mm
- > hloubka 750 mm
- > hmotnost 16 kg
- > materiál ocel
- > barva stříbrná



MONTÁŽNÍ NÁVOD



PRODUKT	KÓD
CDF1875	738893



## 9.4 KANCELÁŘSKÉ PODNOŽE - KOMPONENTY

9 KOVÁNÍ POD NÁBYTEK

### SKCH

- > variabilní kancelářská podnož
- > teleskopický most pro úpravu šířky stolu
- > boční noha **symetrická nebo excentrická** (dle provedení)
- > šířka 800 - 1 200 mm / 1 340 - 1 820 mm (dle provedení)
- > výška 695 - 875 mm
- > šířka boční nohy 400, 650 nebo 700 mm (dle provedení)
- > tloušťka pracovní desky 18 - 25 mm
- > hloubka pracovní desky 600 / 900 mm (dle provedení)
- > nosnost 80 kg
- > barva stříbrná RAL 9006



ŠÍŘKA (MM)	MAX. HLOUBKA PRACOVNÍ DESKY (MM)	BOČNÍ NOHA - TYP	BOČNÍ NOHA - ŠÍŘKA (MM)	KÓD
800 - 1 200	600	symetrická	400	<b>787692</b>
	900	excentrická	650	<b>426582</b>
		symetrická	700	<b>787693</b>
1 340 - 1 820	600	symetrická	400	<b>787690</b>
	900	excentrická	650	<b>426583</b>
		symetrická	700	<b>787691</b>

## KANCELÁŘSKÉ PODNOŽE - KOMPONENTY

### Boční noha CHLC

- > boční noha symetrická nebo excentrická (excentrická je vždy pravá „P“ nebo levá „L“)
- > šířka boční nohy 400 / 650 / 700 mm (dle provedení)
- > tloušťka pracovní desky 18 - 25 mm
- > hloubka pracovní desky 600 / 900 mm (dle provedení)
- > nosnost 40 kg / 1 nohu

BARVA	MAX. HLOUBKA PRACOVNÍ DESKY (MM)	TYP	PROVEDENÍ	ŠÍŘKA (MM)	KÓD
stříbrná RAL 9006	600	symetrická	-	400	<b>458729</b>
			L	650	<b>687497</b>
	900	excentrická	-	700	<b>787620</b>
			P	400	<b>787617</b>
	600	symetrická	-	400	<b>791614</b>
			L	650	<b>787621</b>
900	excentrická	-	650	<b>787622</b>	
		P	700	<b>787618</b>	



### Rohová noha CHRN

- > rohová noha pro boční nohu CHLC

BARVA	ÚHEL ROHU (°)	KÓD
stříbrná RAL 9006	90	<b>791618</b>
	120	<b>791616</b>
černá	90	<b>791619</b>
	120	<b>791617</b>



### Spojovací most

- > spojovací nastavitelný most pro boční nohu CHLC



BARVA	ŠÍŘKA (MM)	KÓD
stříbrná RAL 9006	800 - 1 200	<b>787719</b>
	1 350 - 1 820	<b>514307</b>
černá	800 - 1 200	<b>791661</b>
	1 350 - 1 820	<b>791660</b>

### PC držák CHPN

- > šířka 249,6 mm
- > výška 388 - 548 mm
- > hloubka 128 - 243 mm

BARVA	KÓD
stříbrná RAL 9006	<b>458684</b>
černá	<b>791615</b>



### STOLOVÉ KOVÁNÍ

#### Modesty

- > **systém pro upevnění panelů** na základní kulatou nohu o  $\varnothing$  60 mm k zakrytí prostoru pod stolem
- > více způsobů instalace - stolovou nohu lze zcela zakrýt nebo ji nechat viditelnou
- > lze kombinovat v rovném i rohovém uspořádání stolu
- > balení obsahuje kompletní elementy pro instalaci jednoho panelu na 2 stolové nohy

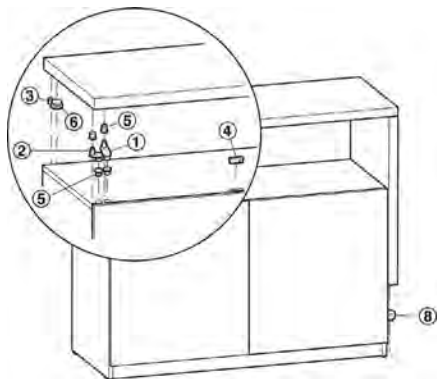
**CAMAR®**

PRODUKT	KÓD
Modesty	548608



#### Kování pro otočný stůl

- > ideální řešení pro malé místnosti
- > plně využitelný úložný prostor ve skříňce
- > šířka max. 1 200 mm
- > hloubka max. 600 mm
- > tl. horního panelu max. 25 mm
- > tl. bočního panelu max. 28 mm
- > **sada obsahuje:**
  - 1x dlouhé ramínko (1)
  - 1x krátké ramínko (2)
  - 1x dorazová destička (3)
  - 1x magnet (4)
  - 4x pouzdra ramínka (5)
  - 1x pomocný váleček (6)
  - 4x filcové podložky k nalepení (7)



**HÄFELE**

PRODUKT	KÓD
kování pro ot. stůl	693729



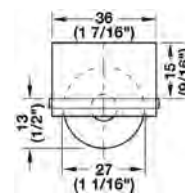
Doporučujeme objednat společně s 2ks koleček (8)  
Kolečka je nutno objednat zvlášť dle typu podlahové krytiny.

#### DOPORUČENÉ PŘÍSLUŠENSTVÍ

##### Kolečko k točnému stolu (8)

- > montáž k zavrtání
- > průměr 27 mm
- > kolečko bez brzdy
- > nosnost max. 50 kg
- > provedení:
  - **s tvrdým běhounem** (použití na měkkých podlahových krytinách)
  - **s měkkým běhounem** (použití na pevných podlahových krytinách - parkety, plovoucí podlaha)

PROVEDENÍ	KÓD
tvrdý běhoun	693730
měkký běhoun	693731



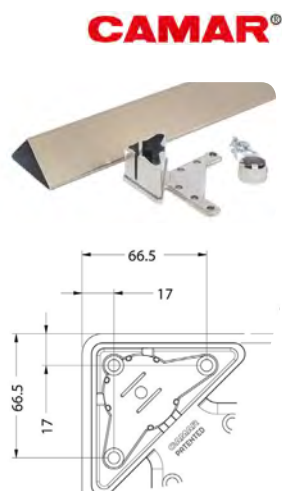
## STOLOVÉ NOHY

### Triangolo

- > designová stolová noha
- > výška 705 mm
- > rozměr profilu 82 x 82 mm
- > tvar trojúhelník
- > rektifikace +10 mm
- > materiál hliník





BARVA	KÓD
nikl broušený	<b>771968</b>



### Elite Line

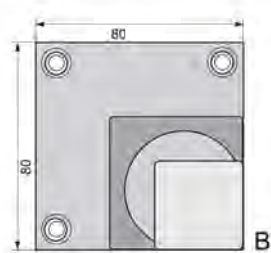
- > designová stolová noha
- > výška 705 mm
- > rozměr profilu 60 x 60 mm / 80 x 80 mm
- > rektifikace +10 mm
- > materiál hliník
- > balení obsahuje:
  - 1x stolovou nohu, 1x přírubu, vruty
  - při objednání 4 ks stolové nohy je součástí balení také inbus

ROZMĚR (MM)	BARVA	KÓD
60 x 60	nikl broušený	<b>644989</b>
	šedá	<b>771970</b>
	černá matná	<b>771971</b>
	tmavý nerez	<b>771972</b>
80 x 80	nikl broušený	<b>644990</b>
	šedá	<b>771973</b>



### Zobal 45

- > výška 710 mm
- > rozměr profilu 45 x 45 mm
- > rozměr základny 80 x 80 mm
- > rektifikace +13 mm
- > materiál hliník




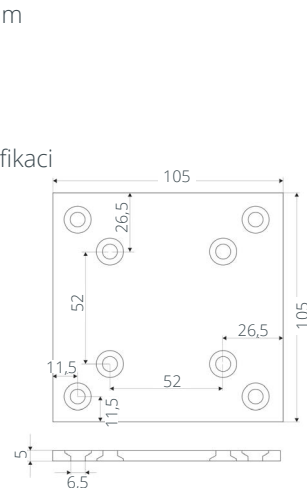
BARVA	KÓD
hliník	<b>116911</b>
nerez broušený	<b>792198</b>

### ZOBAL

- > výška 710 mm
- > rozměr profilu 60 x 60 mm
- > rektifikace +20 mm
- > materiál hliník
- > balení obsahuje:
  - 1x stolovou nohu
  - 1x přírubu
  - 1x plastovou rektifikaci
  - 4x vruty



BARVA	KÓD
hliník	<b>782306</b>
černá mat	<b>792605</b>
bílá mat	<b>792604</b>





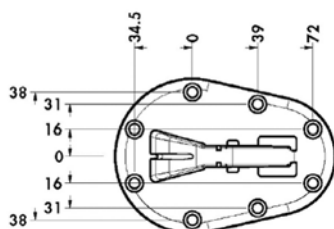
## 9.6 STOLOVÉ NOHY

### 9 KOVÁNÍ POD NÁBYTEK

#### Click

- > skládací stolová noha
- > patentovaný skládací mechanismus
- > využití: skládané a přenosné stoly
- > výška 705 mm
- > průměr profilu 50 mm
- > rektifikace + 30 mm
- > materiál hliník
- > balení obsahuje:
  - 1x stolová noha s přírubou, vruty


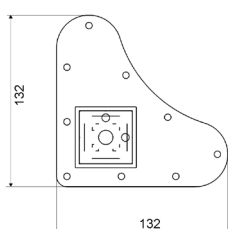
**CAMAR®**



BARVA	KÓD
nikl broušený	543359
šedá	771974
černá	813022

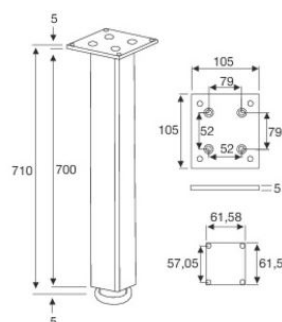
#### Caesar 47

- > stolová noha s velmi precizně zpracovanou přírubou
- > robustní konstrukce (síla stěny hliníku 3 mm)
- > výška 710 mm
- > rozměr profilu 47 x 47 mm
- > materiál hliník



- > výška 710 mm
- > rozměr profilu 47 x 47 mm
- > materiál hliník

710 mm  
60 x 60 mm  
nerez ocel



BARVA	KÓD
hliník	792569
černá mat	792570
světlý nerez	792571
tmavý nerez	792572

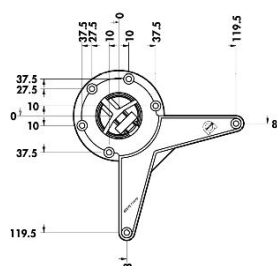
BARVA	KÓD
nerez	581223

#### Stolová noha hranatá

#### Kinder

- > výškově nastavitelná stolová noha
- > stupnice pro snadné nastavení všech 4 noh bez měření
- > základní výška 585 mm
- > rektifikace +95 mm / -85 mm
- > balení obsahuje:
  - 1x stolová noha, 1x příruba, vruty

**CAMAR®**



BARVA	KÓD
bílá / červená	572398
bílá / žlutá	572397
bílá / modrá	572399

■ dodání do 24 hodin
 ■ dodání do 5 dní
 ■ na objednávku / na dotaz

## 9.7 CENTRÁLNÍ NOHY

9 KOVÁNÍ POD NÁBYTEK

### Stolová noha kulatá

- > průměr profilu 60 mm
- > rektifikace +15 mm

Typ uchycení:



Typ uchycení:



BARVA	VÝŠKA (MM)	KÓD
bílá	710	<b>032658</b>
	710	<b>036318</b>
černá	820	<b>063330</b>
	710	<b>035689</b>
chrom	820	<b>043036</b>
	1 100	<b>015123</b>
	710	<b>171589</b>
chrom satén	820	<b>091984</b>
	1 100	<b>277570</b>
	710	<b>036116</b>
nikl broušený	820	<b>030908</b>
	710	<b>279131</b>
nikl satén	820	<b>107384</b>
	1 100	<b>552354</b>
šedá RAL 9006	710	<b>040643</b>

BARVA	VÝŠKA (MM)	KÓD
černá	710	<b>770444</b>
	820	<b>063330</b>
chrom	710	<b>681849</b>
	820	<b>043036</b>
chrom satén	710	<b>681246</b>
	820	<b>091984</b>
nikl broušený	710	<b>030908</b>
	820	<b>683414</b>
nikl satén	710	<b>680389</b>
	820	<b>107384</b>
	1 100	<b>769758</b>



## CENTRÁLNÍ NOHY

### Centrální noha 420 mm

- > centrální noha s kulatou základnou
- > základna  $\varnothing$  420 mm
- > výška 500 / 725 / 1 050 mm (dle provedení)
- > spojovací noha  $\varnothing$  80 mm
- > stolová deska max.  $\varnothing$  900 mm
- > materiál ocel



MONTÁŽNÍ  
NÁVOD

VÝŠKA	BARVA	KÓD
500	stříbrná	<b>738900</b>
	chrom	<b>738899</b>
	černá	<b>738901</b>
725	stříbrná	<b>738896</b>
	chrom	<b>738895</b>
	černá	<b>738897</b>
1 050	stříbrná	<b>738903</b>
	chrom	<b>738902</b>
	černá	<b>738904</b>



### Centrální noha 450 mm

- > centrální noha s kulatou základnou
- > základna  $\varnothing$  450 mm
- > výška 730 mm
- > stolová deska max.  $\varnothing$  900 mm
- > materiál ocel, litinový kříž

PRŮMĚR SPOJOVACÍ NOHY (MM)	POVRCHOVÁ ÚPRAVA	KÓD
76	stříbrná RAL 9006	<b>787630</b>
	chrom	<b>458771</b>
	černá	<b>458768</b>
80	broušená nerez	<b>672522</b>



## 9.7 CENTRÁLNÍ NOHY

### 9 KOVÁNÍ POD NÁBYTEK

#### Centrální noha 600 mm

- > centrální noha s kulatou základnou
- > základna  $\varnothing$  600 mm
- > výška 730 mm
- > stolová deska max.  $\varnothing$  1 300 mm
- > materiál ocel, litinový kříž

PRŮMĚR SPOJOVACÍ NOHY (MM)	POVRCHOVÁ ÚPRAVA	KÓD
76	černá	<b>418745</b>
80	chrom	<b>458775</b>



#### Centrální noha 750 x 400 mm

- > centrální noha s oválnou základnou
- > rozměr základny 750 x 400 mm
- > výška 730 mm
- > spojovací noha  $\varnothing$  80 mm
- > stolová deska max. 1 400 x 900 mm nebo max.  $\varnothing$  900 mm
- > materiál ocel, litinový kříž

POVRCHOVÁ ÚPRAVA	KÓD
chrom	<b>787638</b>



#### Centrální noha 400 x 400 mm

- > centrální noha se čtvercovou základnou
- > rozměr základny 400 x 400 mm
- > výška 725 mm
- > spojovací noha 60 x 60 mm
- > stolová deska max 900 x 900 mm
- > materiál ocel



MONTÁŽNÍ NÁVOD

POVRCHOVÁ ÚPRAVA	KÓD
stříbrná	<b>738907</b>
chrom	<b>738906</b>



#### Centrální noha 400 x 400 mm

- > centrální noha se čtvercovou základnou
- > rozměr základny 400 x 400 mm
- > výška 730 mm
- > spojovací noha  $\varnothing$  80 mm
- > stolová deska max. 900 x 900 mm
- > materiál ocel, litinový kříž

POVRCHOVÁ ÚPRAVA	KÓD
broušená nerez	<b>787639</b>
chrom	<b>787635</b>





## 9.7 CENTRÁLNÍ NOHY

9 KOVÁNÍ POD NÁBYTEK

### Centrální noha 430 x 430 mm

- > centrální noha se čtvercovou základnou
- > rozměr základny 430 x 430 mm
- > výška 730 mm
- > spojovací noha 80 x 80 mm
- > stolová deska max. 900 x 900 mm
- > materiál litina (základna), ocel (spojovací noha), litinový kříž

POVRCHOVÁ ÚPRAVA	KÓD
stříbrná RAL 9006	<b>787631</b>
černá	<b>352253</b>



### Centrální noha 600 x 400 mm

- > centrální noha s obdélníkovou základnou
- > rozměr základny 600 x 400 mm
- > výška 730 mm
- > spojovací noha 80 x 80 mm
- > stolová deska max. 1 200 x 900 mm
- > materiál ocel, litinový kříž

POVRCHOVÁ ÚPRAVA	KÓD
stříbrná RAL 9006	<b>787628</b>
broušená nerez	<b>685620</b>
chrom	<b>787634</b>
černá	<b>752843</b>



### Centrální noha 550 x 400 mm

- > centrální noha s obdélníkovou základnou
- > rozměr základny 550 x 400 mm
- > výška 730 mm
- > spojovací noha 80 x 80 mm
- > stolová deska max. 1 200 x 900 mm
- > materiál litina (základna), ocel (spojovací trubka), litinový kříž

POVRCHOVÁ ÚPRAVA	KÓD
černá	<b>352256</b>



### Centrální dvojité noha 750 x 400 mm

- > centrální dvojité noha s obdélníkovou základnou
- > rozměr základny 750 x 400 mm
- > výška 730 mm
- > spojovací noha 2x profil 80 x 80 mm
- > stolová deska max. 1 600 x 900 mm
- > materiál ocel, litinový kříž

POVRCHOVÁ ÚPRAVA	KÓD
broušená nerez	<b>787640</b>
chrom	<b>787636</b>



## 9.7 CENTRÁLNÍ NOHY

### 9 KOVÁNÍ POD NÁBYTEK

#### Centrální dvojitá noha 750 x 400 mm

- > centrální dvojitá noha s obdélníkovou základnou
- > rozměr základny 750 x 400 mm
- > výška 730 mm
- > spojovací noha 2x profil 80 x 80 mm
- > stolová deska max. 1 600 x 900 mm
- > materiál ocel

POVRCHOVÁ ÚPRAVA	KÓD
černá	671389



#### Centrální dvojitá noha 800 x 400 mm

- > centrální dvojitá noha s obdélníkovou základnou
- > rozměr základny 800 x 400 mm
- > výška 730 mm
- > spojovací noha 2x profil 80 x 80 mm
- > stolová deska max. 1 800 x 900 mm
- > materiál litina (základna), ocel (spojovací trubka), litinový kříž

POVRCHOVÁ ÚPRAVA	KÓD
černá	458770



# NÁBYTKOVÉ NOŽKY


## Zobal 30

> robustní nábytkové nožky s precizním zpracováním

- > výška 100 / 150 mm (dle provedení)
- > rozměr profilu 30 x 30 mm
- > rozměr příruby 80 x 80 mm (typ příruby A, B)  
50 x 100 mm (typ příruby C)
- > rektifikace +10 mm
- > příruba typ A: příruba je uprostřed nožky  
typ B: příruba je na kraji nožky  
typ C: příruba je uprostřed nožky (podpurná středová nožka)

- > materiál hliník
- > barva hliník

VÝŠKA (MM)	TYP PŘÍRUBY	KÓD
100	A	792215
	B	792216
	C	792217
150	A	767905
	B	767603
	C	792218



## Zobal 45

> robustní nábytkové nožky s precizním zpracováním

- > výška 100 / 150 mm (dle provedení)
- > rozměr profilu 45 x 45 mm
- > rozměr příruby 80 x 80 mm
- > rektifikace +13 mm
- > materiál hliník

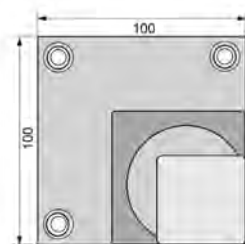
BARVA	VÝŠKA (MM)	KÓD
broušená nerez	100	793103
	150	793105
broušená černá	100	793104
	150	793106



## Zobal 60

> robustní nábytkové nožky s precizním zpracováním

- > výška 50 / 100 / 150 / 200 mm (dle provedení)
- > rozměr profilu 60 x 60 mm
- > rozměr příruby 100 x 100 mm
- > rektifikace +15 mm
- > materiál hliník



### BEZ rektifikace

BARVA	VÝŠKA (MM)	KÓD
hliník	50	792199
	100	792201
	150	792203
	200	792205
broušený nerez	50	792200
	100	792202
	150	792204
	200	792206
broušená černá	50	793095
	100	793096
	150	793097
	200	793098

### S rektifikací

BARVA	VÝŠKA (MM)	KÓD
hliník	100	792209
	150	792211
	200	792213
broušený nerez	100	792210
	150	792212
	200	792214
broušená černá	100	793100
	150	793101
	200	793102





## 9.8 NÁBYTKOVÉ NOŽKY

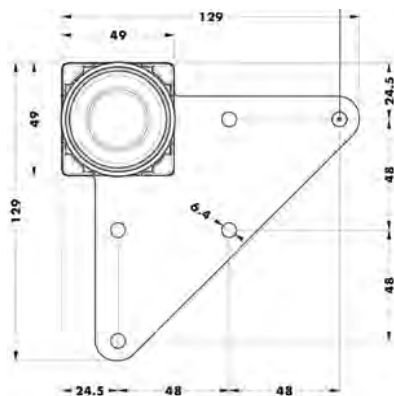
### 9 KOVÁNÍ POD NÁBYTEK

#### Camar 555

- > designová nábytková nožka, precizní zpracování
- > příruba je přichycena imbusovým šroubem k noze

- > rozměr profilu 49 x 49 mm
- > rektifikace +10 mm
- > materiál ocel, plast
- > součástí balení jsou:
  - nožka, příruba, šroub pro uchycení příruby
  - při objednání 4 ks je součástí balení imbus

VÝŠKA (MM)	BARVA	KÓD
100	stříbrná RAL 9006	<b>774039</b>
	nerez kartáčovaný	<b>774037</b>
	černá mat	<b>774038</b>
150	stříbrná RAL 9006	<b>774042</b>
	nerez kartáčovaný	<b>774040</b>
	černá mat	<b>774041</b>

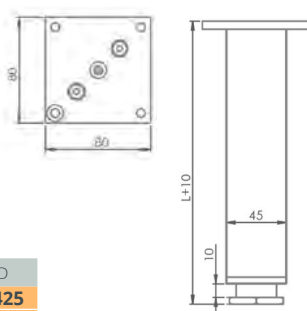


**CAMAR®**

#### Laguna 45 x 45

- > pozici nožky na přírubě lze měnit s pomocí přiložených imbusových šroubů

- > rozměr nožky 45 x 45 mm
- > rektifikace +10 mm (dle provedení)
- > materiál eloxovaný hliníkový profil
- > příruba hliníková plotnička
- > nosnost 300 kg / 4 ks nožek



**animadomus** by **Laguna®**



#### BEZ rektifikace

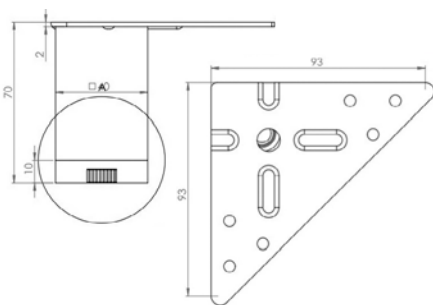
BARVA	VÝŠKA (MM)	KÓD
hliník	100	<b>497244</b>
	150	<b>497245</b>
	200	<b>497247</b>

#### S rektifikací

BARVA	VÝŠKA (MM)	KÓD
hliník	100	<b>496425</b>
	150	<b>497248</b>
	200	<b>497250</b>

#### Kimi

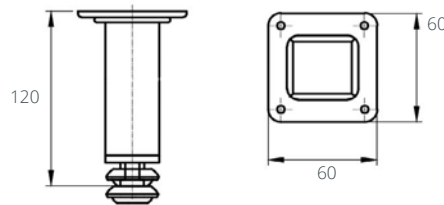
- > s rektifikací
- > rozměr nožky 40 x 40 mm
- > rektifikace +20 mm



BARVA	VÝŠKA (MM)	KÓD
nikl broušený	70	<b>495487</b>
	100	<b>495479</b>
	150	<b>495483</b>
chrom	70	<b>495488</b>
	100	<b>495480</b>
	150	<b>495484</b>
chrom matný	70	<b>495489</b>
	100	<b>495481</b>
	150	<b>495485</b>

#### Tena

- > rozměr plotny 60 x 60 mm
- > rozměr nožky 25 x 25 mm
- > vrtání 41 x 41 mm
- > nosnost 30 kg / ks
- > rektifikace +10 mm



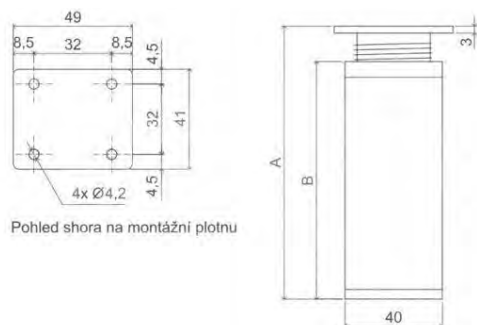
BARVA	VÝŠKA (MM)	KÓD
chrom	120	<b>513689</b>

## 9.8 NÁBYTKOVÉ NOŽKY

### 9 KOVÁNÍ POD NÁBYTEK

#### Twin

- > s rektifikací
- > rozměr nožky 40 x 40 mm



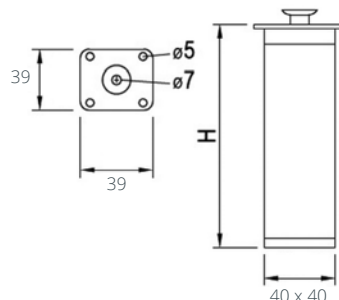
Pohled shora na montážní plotnu



BARVA	VÝŠKA (MM)	NASTAVITELNÁ VÝŠKA (MM)	KÓD
hliník	60	54-75	<b>788596</b>
	100	96-120	<b>788597</b>
	150	150-170	<b>788598</b>
nerez broušený	60	54-75	<b>783481</b>
	100	96-120	<b>783482</b>
	150	150-170	<b>783483</b>

#### Nico

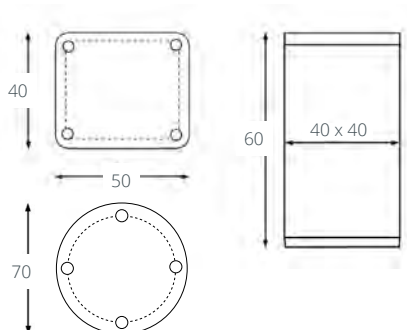
- > vysoká pevnost
- > s rektifikací
- > rozměr plotny
  - 39 x 39 mm (nožka 40 x 40 mm)
  - 42 x 42 mm (nožka 60 x 60 mm)



BARVA	ROZMĚR NOŽKY (MM)	VÝŠKA (MM)	NASTAVITELNÁ VÝŠKA (MM)	KÓD
hliník eloxovaný	40x40	50	58 - 75	<b>208533</b>
		100	100 - 120	<b>208534</b>
		150	150 - 165	<b>208535</b>
hliník eloxovaný	60x60	50	58 - 75	<b>208536</b>
		100	100 - 120	<b>208537</b>
		150	150 - 165	<b>208538</b>

#### Lugi hranatá

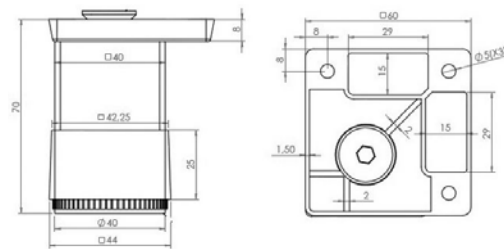
- > s rektifikací



BARVA	PLOTNA (MM)	VÝŠKA (MM)	NASTAVITELNÁ VÝŠKA (MM)	ROZMĚR NOŽKY (MM)	KÓD
imitace nerez	hrnatá 40 x 50	60	60 - 80	40 x 40	<b>513692</b>
	kulatá Ø 70	100	-	38 x 38	<b>513691</b>

#### Tony

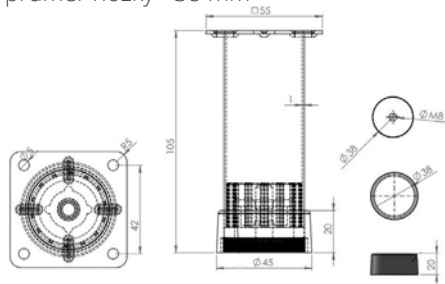
- > se skrytou rektifikací
- > rozměr nožky 40 x 40 mm



BARVA	VÝŠKA (MM)	NASTAVITELNÁ VÝŠKA (MM)	KÓD
hliník	70	70-90	<b>495486</b>
	100	100-120	<b>495478</b>
	150	150-170	<b>495482</b>

#### Dap

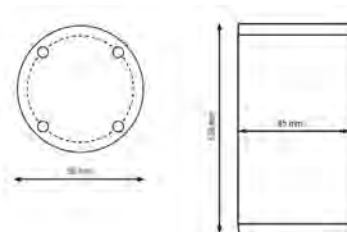
- > se skrytou rektifikací
- > průměr nožky 38 mm



BARVA	VÝŠKA (MM)	NASTAVITELNÁ VÝŠKA (MM)	KÓD
nikl broušený	70	70-90	<b>495494</b>
	100	100-120	<b>495495</b>
chrom matný	70	70-90	<b>495496</b>
	100	100-120	<b>495493</b>

#### Dolly

- > s rektifikací
- > materiál plast
- > průměr nožky 60 mm
- > průměr nožky 45 mm



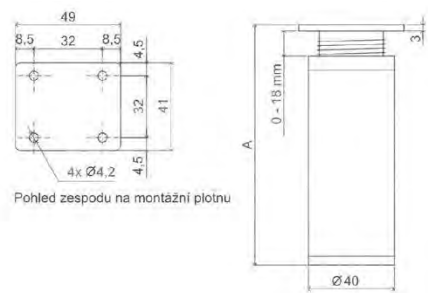
BARVA	VÝŠKA (MM)	NASTAVITELNÁ VÝŠKA (MM)	KÓD
hliník	100	100 - 130	<b>208532</b>

## 9.8 NÁBYTKOVÉ NOŽKY

### 9 KOVÁNÍ POD NÁBYTEK

#### Twin

- > přivařená příruba
- > s rektifikací
- > průměr nožky 40 mm



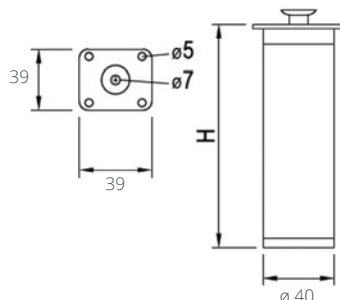
Pohled zespodu na montážní plošinu



BARVA	VÝŠKA (MM)	NASTAVITELNÁ VÝŠKA (MM)	KÓD
hliník	60	60-78	<b>789671</b>
	80	80-98	<b>789672</b>
	100	100-118	<b>789673</b>
	150	150-168	<b>789674</b>

#### Jaco

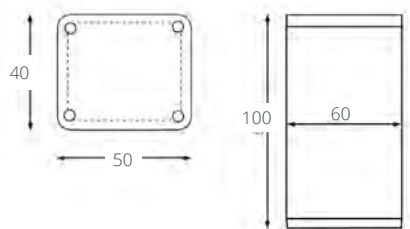
- > s rektifikací
- > rozměr plotny
  - 39 x 39 mm (nožka 40 mm)
  - 42 x 42 mm (nožka 60 mm)



BARVA	PRŮMĚR NOŽKY (MM)	VÝŠKA (MM)	NASTAVITELNÁ VÝŠKA (MM)	KÓD
hliník eloxovaný	40	50	58 - 75	<b>208539</b>
		100	100 - 120	<b>208540</b>
		150	150 - 165	<b>208541</b>
		50	58 - 75	<b>208542</b>
	60	100	100 - 120	<b>208543</b>
		150	150 - 165	<b>208544</b>

#### Lugi kulatá

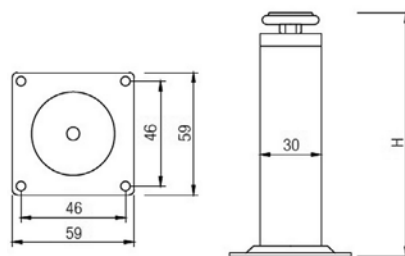
- > s rektifikací
- > rozměr plotny 40 x 50 mm
- > průměr nožky 60 mm



BARVA	VÝŠKA (MM)	NASTAVITELNÁ VÝŠKA (MM)	KÓD
hliník	100	95 - 115	<b>516159</b>

#### Nora

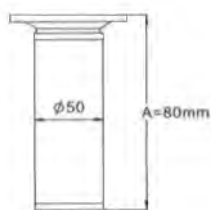
- > přivařená příruba
- > s rektifikací
- > průměr nožky 30 mm



BARVA	VÝŠKA (MM)	NASTAVITELNÁ VÝŠKA (MM)	KÓD
chrom	100	100 - 110	<b>015201</b>
	150	150 - 165	<b>146039</b>
nikl satén	150	150 - 165	<b>146040</b>
ocel broušená	100	100 - 110	<b>015200</b>

#### Dora

- > s rektifikací
- > průměr příruby 86 mm
- > průměr nožky 50 mm
- > rozteč vrtání 60 x 60 mm



BARVA	VÝŠKA (MM)	NASTAVITELNÁ VÝŠKA (MM)	KÓD
chrom lesklý	80	80 - 125	<b>513690</b>

#### Tina

- > robustní kónická nožka s vysokou pevností
- > s rektifikací
- > průměr nožky 60 / 70 mm



BARVA	VÝŠKA (MM)	NASTAVITELNÁ VÝŠKA (MM)	KÓD
chrom lesklý	100	100 - 110	<b>382806</b>
nikl matný			<b>795311</b>






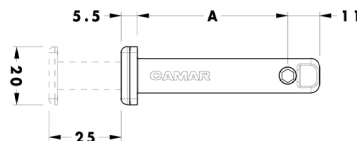
# STAVĚCÍ NOŽKY

### Edge

- > pro regulaci výšky u skříněk používající boční korpus i jako nohu
- > ø 12 mm obsahuje v balení rovněž plastový kluzák, pro ø 14 mm je nutno dokoupit kluzák zvlášť

- > nosnost 300 kg
- > rektifikace +25 mm
- > průměr 12 nebo 14 mm
- > materiál zinkový odlitek (zamak)

PRŮMĚR (MM)	VÝŠKA (MM)	KÓD
12	52	543345
	70	543346
	100	633285
14	120	784064
	52	774209



### VOLITELNÉ PŘÍSLUŠENSTVÍ

#### Kluzák EDGE

- > kluzák pro stavěcí nožku EDGE
- > ø 14 mm



PRODUKT	KÓD
kluzák	774210

#### Vrtací šablona EDGE

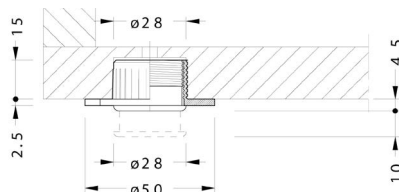
- > vrtací šablona do hrany korpusu pro vyvrtání otvoru stavěcí nožky EDGE o ø 12 mm
- > otvor i pro vyvrtání otvoru pro seřízení
- > materiál hliník / tvrzená ocel



PRODUKT	KÓD
šablona	543326

### 304-28

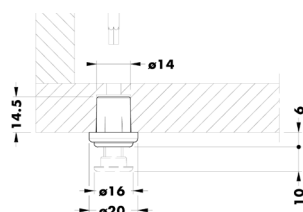
- > stavěcí nožka skrytá do spodního panelu
- > nosnost 200 kg (A2), 400 kg (Z2)
- > rektifikace +10 mm
- > kluzák ø 28 mm
- > límec ø 50 mm
- > vrtání ø 28 mm
- > materiál A2 - zinkový odlitek (narážecí límec), ABS plast (vnitřní stavěcí nožka, kluzák)  
Z2 - zinkový odlitek (narážecí límec, vnitřní stavěcí nožka), ABS plast (kluzák)



PROVEDENÍ	NOSNOST (KG)	KÓD
A2	200	772109
Z2	400	543325

### 304-14

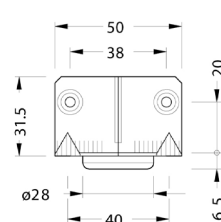
- > stavěcí nožka skrytá do spodního panelu
- > rektifikace +10 mm
- > kluzák ø 16 mm
- > límec ø 20 mm
- > vrtání ø 14 mm
- > materiál ocel, plast



PRODUKT	KÓD
Camar 304-14	690556

### 300

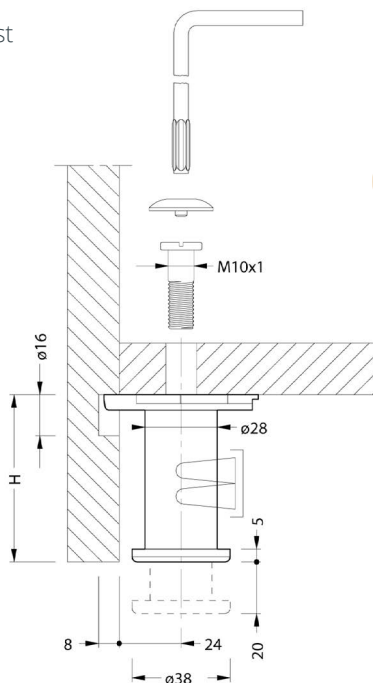
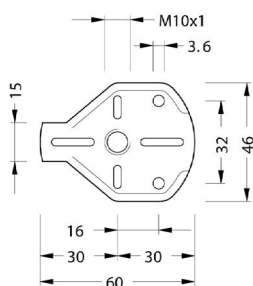
- > k naražení do bočního panelu
- > fixaci stavěcí nožky lze doplnit dvěma vruty
- > nosnost 100 kg
- > rektifikace +20 mm
- > materiál ocel / plast



PRODUKT	KÓD
Camar 300	015140

308

- > k přišroubování do spodního panelu
- > je nutno dokoupit šroub se skrytou hlavou, možnost dokoupit krytku šroubu
- > nosnost 400 kg
- > rektifikace +20 mm
- > materiál ocel/plast



VÝŠKA (MM)	KÓD
50	784065
100	771967

DOPORUČENÉ PŘÍSLUŠENSTVÍ

Šroub se skrytou hlavou

- > šroub pro uchycení stavěcí nožky


PRODUKT	KÓD
šroub	772105



Krytka šroubu

- > krytka šroubu se skrytou hlavou

PRODUKT	KÓD
krytka	772106





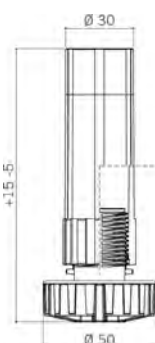
# SOKLOVÉ NOŽKY

## Uni - 3dílná

- > s rektifikací
- > **výškovou rektifikací lze provádět zesponu**
- > **součástí soklové nožky není příruba, nutno objednat zvlášť**

- > rektifikace +15 / -5 mm
- > nosnost 360 kg / 1 nožku
- > materiál plast

VÝŠKA (MM)	KÓD
80	<b>347347</b>
100	<b>347348</b>
120	<b>347349</b>
150	<b>347350</b>



### DOPORUČENÉ PŘÍSLUŠENSTVÍ

#### Příruba pro soklovou nohu

- > přichycení pomocí šroubů zespon skříňkv

PROVEDENÍ	KÓD
oválná	<b>347351</b>
čtvercová	<b>347352</b>



#### Klip pro sokl

- > materiál: plast

PROVEDENÍ	KÓD
pro dřevěný sokl	<b>347353</b>
pro plastový sokl	<b>373787</b>



#### Základna s větráním pod lednici

- > větrací dno pro vestavnou lednici
- > **zlepšuje odvětrávání vestavné lednice, zvyšuje její účinnost a snižuje spotřebu energie**
- > lze využít do všech typů vestavných lednic dostupných na trhu bez rozdílu hmotnosti, snadná instalace
- > **nutno použít soklovou nohu UNI - 3dílná + šroub s imbusovou hlavou**

- > výška 20 mm
- > šířka 564 mm
- > hloubka 520 mm
- > nosnost 1 500 kg
- > materiál plast
- > barva černá



PRODUKT	KÓD
základna pro lednici	<b>627992</b>

#### Šroub s imbusovou hlavou

- > šroub s imbusovou hlavou M10 x 38 mm pro soklové nožky

PRODUKT	KÓD
šroub	<b>539292</b>

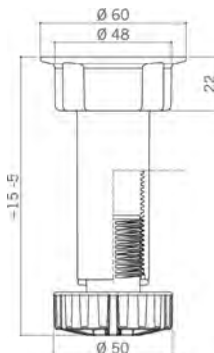


## Uni

- > jednoduchá soklová nožka včetně příruby
- > k soklové nožce lze dokoupit šroub s imbusovou hlavou pro uchycení zevnitř korpusu
- > výškovou regulací lze provádět zesponu

- > rektifikace +15 / -5 mm
- > nosnost 360 kg / 1 nohu
- > materiál plast

VÝŠKA (MM)	KÓD
100	<b>347344</b>
120	<b>347345</b>
150	<b>347346</b>



### VOLITELNÉ PŘÍSLUŠENSTVÍ

#### Klip pro sokl

- > materiál: plast

PROVEDENÍ	KÓD
pro dřevěný sokl	<b>347353</b>
pro plastový sokl	<b>373787</b>



#### Šroub s imbusovou hlavou

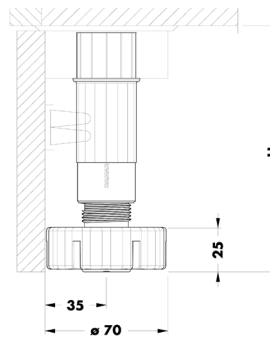
- > šroub s imbusovou hlavou M10 x 38 mm pro soklové nožky

PRODUKT	KÓD
šroub	<b>539292</b>



### Unico

- > výškovou regulaci lze provádět zesponu nebo zevnitř skříňky skrze dno
- > součástí soklové nožky není příruba, nutno objednat zvlášť
- > rektifikace +30 / -15 mm
- > průměr nožky 34 mm
- > materiál ABS plast - vysoká pevnost



VÝŠKA (MM)	KÓD
80	193320
100	193318
120	671716
150	410620

#### DOPORUČENÉ PŘÍSLUŠENSTVÍ

#### Prodlužovací adaptér Unico

- > nástavba zachovává průměr i stabilitu nožky
- > výška 50 mm



PRODUKT	KÓD
adaptér	543331

#### Příruba Unico

- > vrut pr. 4 mm
- > materiál ABS plast



PRODUKT	KÓD
příruba	193322

#### Klip pro dřevěný sokl

- > klip se skládá ze dvou částí: příchytka soklu a montážní destička
- > rozměr destičky: 50 x 10 mm
- > materiál plast



PRODUKT	KÓD
příchytka	193324
mont. destička	193326

#### Klip pro plastový sokl

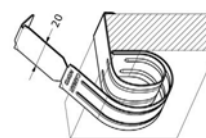
- > včetně montážní destičky
- > pro soklové nožky ø 34 mm
- > montáž k nasunutí
- > materiál plast



PRODUKT	KÓD
příchytka	813051

### Příchytka soklu šnek

- > příchytka soklu typu šnek s variabilní mezerou mezi dnem skříňky a soklem
- > pro tloušťku soklu 12 - 19 mm
- > instalace bez nářadí
- > materiál ocel



PRODUKT	KÓD
příchytka	543327

## 9.10 SOKLOVÉ NOŽKY

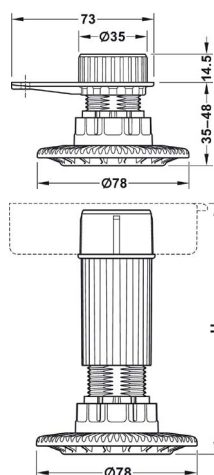
9 KOVÁNÍ POD NÁBYTEK

HÄFELE

### Axilo

- > výškovou regulaci lze provádět zesponu pomocí seřizovacího nástroje AXILO 78
- > součástí soklové nožky není příruba, **přírubu nutno objednat zvlášť**
- > nosnost 150 kg / 1 nožku
- > materiál plast
- > barva černá
- > v nabídce také **noha pro nízké skříně / sokly** s výškou 35 - 48 cm

VÝŠKA (MM)	MOŽNOSTI REKTFIKACE (MM)	KÓD
35	35 - 48	<b>758067</b>
60	53 - 80	<b>706570</b>
80	70 - 100	<b>707787</b>
100	90 - 120	<b>704647</b>
125	115 - 145	<b>707786</b>
150	140 - 170	<b>704648</b>
180	170 - 200	<b>766346</b>
200	190 - 220	<b>746095</b>



758067



#### VOLITELNÉ PŘÍSLUŠENSTVÍ

#### Příruba soklové nohy

- > materiál plast
- > barva černá

PROVEDENÍ	KÓD
k přišroubování	<b>704645</b>
k nalisování	<b>704646</b>



704645

704646

#### Seřizovací nástroj Axilo 78

- > pro ergonomické a časově úsporné výškové nastavení soklových noh AXILO



PRODUKT	KÓD
seřizovací nástroj	<b>706572</b>

#### Klip pro dřevěný sokl

- > klip se skládá ze dvou částí: příchytka soklu a montážní destička
- > rozměr destičky: 50 x 10 mm
- > materiál plast



PRODUKT	KÓD
příchytka	<b>193324</b>
mont. destička	<b>193326</b>

#### Klip pro plastový sokl

- > příchytka soklu včetně montážní destičky
- > pro soklové nožky ø 34 mm
- > montáž k nasunutí
- > materiál plast



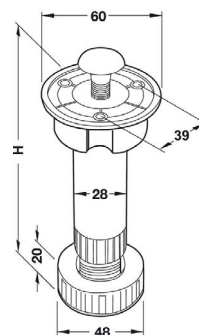
PRODUKT	KÓD
příchytka	<b>298842</b>

### Soklová noha jednodílná

- > jednodílná nožka soklová včetně příruby
- > montáž: upevňovacím šroubem M10 nebo 3 vruty do dřevotřísky se zápusťnou hlavou ø 3,5 mm (šrouby, vruty nejsou součástí balení)

- > regulace 15 mm
- > nosnost max. 160 kg
- > materiál plast
- > barva černá

VÝŠKA (MM)	KÓD
80	<b>015141</b>
100	<b>015143</b>
120	<b>015145</b>
150	<b>015146</b>



#### VOLITELNÉ PŘÍSLUŠENSTVÍ

#### Klip pro dřevěný sokl

- > včetně montážní podložky k přišroubování
- > pro soklové nožky ø 28 mm
- > materiál: plast



POUŽITÍ	KÓD
pro dřevěný sokl	<b>347353</b>

#### Klip pro plastový sokl

- > včetně montážní destičky
- > k nasunutí
- > pro soklové nožky ø 28 mm
- > materiál: plast



POUŽITÍ	KÓD
pro plastový sokl	<b>373787</b>

dodání do 24 hodin  dodání do 5 dní  na objednávku / na dotaz

dřevotrust®

427

Závěsy

Výsuvy

Výklopy, rámečky

Posuvné systémy

Šatna

Dřezy, baterie

Úchytky

Drátěný program

Kování pod nábytek

Technické komponenty

Světla

Kancelářské vybavení

Stavební kování

Kování pro dveře

Chemie

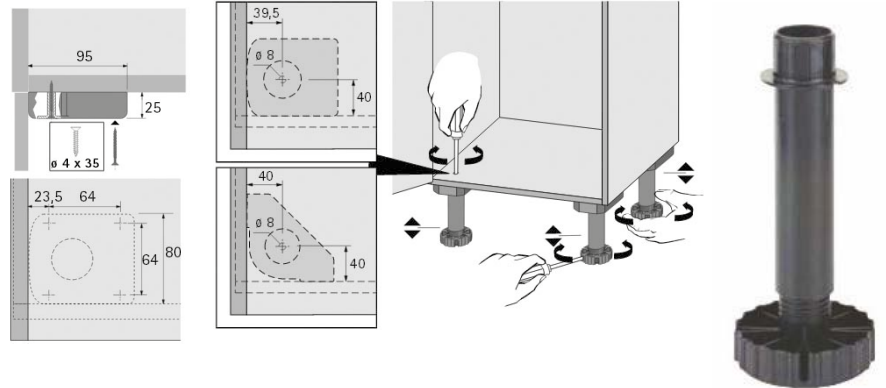


## 9.10 SOKLOVÉ NOŽKY

9 KOVÁNÍ POD NÁBYTEK

### Korrekt

- > masivní provedení zabezpečuje vysokou stabilitu nožky v kluzáku
- > rozpětí seřízení: 35 mm
- > seřízení možné i zevnitř skřínky
- > nosnost: 450 kg/ks, max. 1 350 kg při třech a více nožkách



VÝŠKA (MM)	KÓD
50	<b>033234</b>
70	<b>031910</b>
80	<b>032359</b>
100	<b>015151</b>
110	<b>015155</b>
130	<b>029960</b>
150	<b>015154</b>
180	<b>044803</b>

#### VOLITELNÉ PŘÍSLUŠENSTVÍ

#### Prodlužovací adaptér Korrekt


- > provedení: černý plast



VÝŠKA (MM)	KÓD
50	<b>036675</b>

#### Kluzák Korrekt

- > rozměry 95 x 80 mm
- > výška 25 mm



PŘÍCHYCENÍ	KÓD
vrut	<b>015222</b>
hmoždinka	<b>069247</b>

#### Příchytka Korrekt pro dřevěný sokl

- > k našroubování
- > provedení: černý plast



PRODUKT	KÓD
příchytka	<b>015159</b>

#### Kloubový klíč pro soklové nohy

- > speciální kloubový klíč pro seřizování soklové nohy Korrekt díky délce 1 000 mm snadno seřídíte i zadní soklové nohy



PRODUKT	KÓD
kloubový klíč	<b>743786</b>

#### Klip pro plastový sokl

- > příchytka soklu včetně montážní destičky
- > pro soklové nožky  $\varnothing$  34 mm
- > montáž k nasunutí
- > materiál plast



PRODUKT	KÓD
příchytka	<b>298842</b>

## SPACE STEP Řešení podstavců v soklu

- > trend stále menších ploch pro účely bydlení znamená pro projektanty kuchyní velkou výzvu, díky SPACE STEP vyskočí vaše možnosti pojetí a uspořádání na vyšší úroveň
- > s tímto novým řešením soklu bez námahy dosáhnete na nejbližší výše položené patro úložného prostoru
- > pod plochou stupínku SPACE STEP je možné integrovat od výšky 150 mm soklový výsuv, hlavně při výšce až 250 mm to znamená obrovskou výhodu dalšího úložného prostoru
- > ideální na uložení věcí, které používáte méně často
- > sokl SPACE STEP vám nabídne spoustu inspirace – a bezpečí
- > díky aretaci při klesání stupínku je vše naprosto stabilní
- > ve vytaženém stavu zafixuje aretace SPACE STEP už při nosnosti 8 kg, plocha stupínku unese, pokud zajistíte správné provedení, max. 150 kg
- > barva: šedá




### Sada SPACE STEP

#### Sada obsahuje:

- > 2x výsuv TANDEM
- > 2x soklová noha
- > 2x rohový spoj
- > 2x patka soklové nohy
- > 2x nasouvací držák pro policový výsuv
- > 1x čelní spojovací kování (magnet a kontaktní destička)
- > 4x pružinový doraz\*
- > 2x nálepka (bezpečnostní pokyny a osvědčení výrobce)
- > 14x šroub s plochou hlavou 4 x 15 mm

\* Doporučení: šířka korpusu > 900 mm, 4 ks



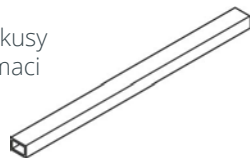
DĚLKA (MM)	KÓD
410	768293
460	768292



K sadě je nutné dokoupit příčný nosník.

### Nosník příčný

- > ke zkrácení
- > přířez LW - 130 mm
- > při šířce korpusu 1200 mm použijte 2 kusy za účelem zabránění příliš silné deformaci



MATERIÁL	KÓD
9 hliník	768295

### Distanční lišta

- > pro montáž vedení výsuvu, vhodná ke všem Box systémům a vodicím systémům Blum
- > materiál: plast



DĚLKA (MM)	KÓD
10 410	768294



Doporučujeme použít desku s minimální tloušťkou 21 mm a protiskluzovým povrchem.




## SOKLY

> sokly o rozměru 100 až 150 mm lze lakovat do RAL barvy dle vašeho požadavku

### Plastový sokl

- > výška 80, 100, 120 a 150 mm
- > materiál plast
- > pov. úprava bez fólií, s fólií, s hliníkovou fólií, s dřevěnou dýhou (dle barevného dekoru)

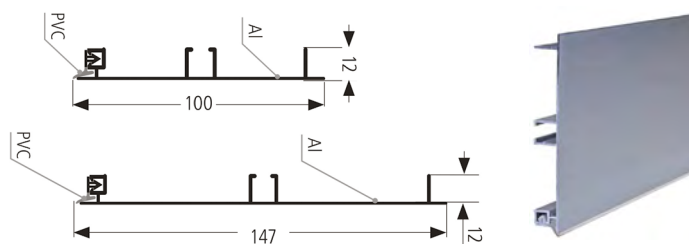
VÝŠKA (MM)	POVRCH	BARVA	KÓD
80	hliníková fólie	hliník broušený	<b>791825</b>
		nerez broušený	<b>765163</b>
	fólie	bílá lesk RAL 9016	<b>770253</b>
		hliník natural	<b>497534</b>
		hliník lesklý	<b>691146</b>
100	hliníková fólie	hliník broušený	<b>142640</b>
		nerez broušený	<b>144216</b>
		zrcadlový efekt	<b>377462</b>
		černá mat RAL 9005	<b>549866</b>
		antracit RAL 7016	<b>715076</b>
	fólie	bílá mat RAL 9010	<b>343140</b>
		bílá lesk RAL 9016	<b>549865</b>
		wenge	<b>356883</b>
		calvados	<b>378686</b>
		buk	<b>314216</b>
120	dřevěná dýha bez fólie	dub	<b>319550</b>
		oře	<b>785241</b>
	fólie	RAL	<b>na dotaz</b>
		hliník natural	<b>419910</b>
	hliníková fólie	hliník broušený	<b>213566</b>
		nerez broušený	<b>413665</b>
	fólie	černá mat RAL 9005	<b>791832</b>
		antracit RAL 7016	<b>791833</b>
		bílá lesk RAL 9016	<b>549868</b>
		bez fólie	RAL
hliník natural		<b>409508</b>	
150	hliníková fólie	hliník lesklý	<b>777728</b>
		hliník broušený	<b>139212</b>
	fólie	nerez broušený	<b>144215</b>
		černá mat RAL 9005	<b>549874</b>
		antracit RAL 7016	<b>715081</b>
		bílá mat RAL 9010	<b>362929</b>
		bílá lesk RAL 9016	<b>549873</b>
	dřevěná dýha bez fólie	wenge	<b>460823</b>
		dub	<b>791843</b>
		RAL	<b>na dotaz</b>



### Celohliníkový sokl

- > materiál hliník
- > pov. úprava elox

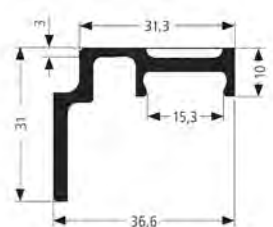
VÝŠKA (MM)	BARVA	KÓD
100	hliník natural	<b>212189</b>
150		<b>736308</b>



**PŘÍSLUŠENSTVÍ K SOKLŮM**  
k plastovým i celohliníkovým

#### S100/SMART

- > adaptér pro uchycení LED profilu na plastový sokl
- > adaptér umožňuje rovněž snadnou demontáž plastového soklu
- > materiál plast



BARVA	KÓD
jemně matná	<b>717934</b>

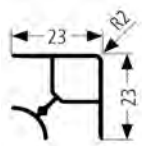


K adaptéru doporučujeme zakoupit profil LAGUNA LL-02, kód 470557



### Vnitřní a vnější roh 90° ostrý

- > pro plastové sokly o výšce 80, 100, 120 a 150 mm
- > materiál: plast



VÝŠKA (MM)	BARVA	KÓD
80	hliník broušený	<b>791826</b>
	nerez broušený	<b>781488</b>
	bílá lesk	<b>770255</b>
100	hliník natural	<b>497536</b>
	hliník broušený	<b>511325</b>
	nerez broušený	<b>416953</b>
	černá mat	<b>689119</b>
	antracit	<b>715090</b>
	bílá mat	<b>651815</b>
	bílá lesk	<b>786073</b>
	wenge	<b>785784</b>
	calvados	<b>751184</b>
	buk	<b>738692</b>
	olše	<b>791831</b>
	RAL	<b>na dotaz</b>
120	hliník natural	<b>540384</b>
	hliník broušený	<b>550242</b>
	nerez broušený	<b>468109</b>
	černá mat	<b>785775</b>
	antracit	<b>791838</b>
150	bílá lesk	<b>791837</b>
	RAL	<b>na dotaz</b>
	hliník natural	<b>656273</b>
	hliník broušený	<b>660800</b>
	nerez broušený	<b>416954</b>
150	černá mat	<b>714250</b>
	antracit	<b>715091</b>
	bílá mat	<b>657256</b>
	bílá lesk	<b>712221</b>
	wenge	<b>791847</b>
	RAL	<b>na dotaz</b>

### Vnitřní a vnější roh 90° kulatý


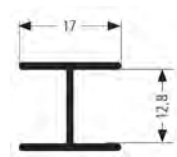
- > pro plastové sokly o výšce 100, 120 a 150 mm
- > materiál: plast



VÝŠKA (MM)	BARVA	KÓD
100	hliník broušený	<b>165344</b>
	nerez broušený	<b>165351</b>
120	dýha dub	<b>785243</b>
	hliník broušený	<b>200752</b>
150	nerez broušený	<b>185490</b>
	hliník broušený	<b>165348</b>
	nerez broušený	<b>165349</b>
	dýha dub	<b>791841</b>

### Spojka

- > pro plastové sokly 100, 120 a 150 mm
- > materiál: plast



VÝŠKA (MM)	BARVA	KÓD
100	hliník natural	<b>505332</b>
	hliník broušený	<b>158840</b>
	nerez broušený	<b>136894</b>
	černá mat	<b>784031</b>
	antracit	<b>715086</b>
	bílá mat	<b>680715</b>
	RAL	<b>na dotaz</b>
120	hliník natural	<b>549771</b>
	hliník broušený	<b>311141</b>
	nerez broušený	<b>216584</b>
	černá mat	<b>791839</b>
	antracit	<b>791864</b>
	bílá mat	<b>791840</b>
	RAL	<b>na dotaz</b>
150	hliník natural	<b>523644</b>
	hliník broušený	<b>139213</b>
	nerez broušený	<b>143036</b>
	černá mat	<b>791848</b>
	antracit	<b>715088</b>
	bílá mat	<b>694053</b>
	RAL	<b>na dotaz</b>

### Vnitřní a vnější roh 135°



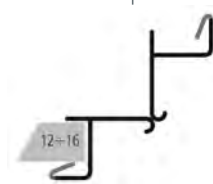
- > pro plastové sokly 100, 120 a 150 mm
- > materiál: plast



VÝŠKA (MM)	BARVA	KÓD
100 mm	hliník natural	<b>409639</b>
	hliník broušený	<b>202869</b>
	nerez broušený	<b>194124</b>
	černá mat	<b>677860</b>
	antracit	<b>715082</b>
	bílá mat	<b>343142</b>
	wenge	<b>356891</b>
	calvados	<b>378690</b>
	buk	<b>571037</b>
	olše	<b>791827</b>
	RAL	<b>na dotaz</b>
120 mm	hliník natural	<b>538419</b>
	hliník broušený	<b>213910</b>
	nerez broušený	<b>220698</b>
	černá mat	<b>791834</b>
	RAL	<b>na dotaz</b>
150 mm	hliník natural	<b>421726</b>
	hliník broušený	<b>195399</b>
	nerez broušený	<b>194126</b>
	černá mat	<b>194126</b>
	antracit	<b>715085</b>
150 mm	bílá mat	<b>411841</b>
	wenge	<b>791842</b>
	RAL	<b>na dotaz</b>

### Vnitřní a vnější roh flexibilní 0° až 270°

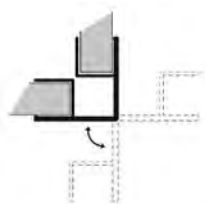
- > pro plastové sokly 100, 120 a 150 mm
- > tloušťka výplně: 12-16 mm
- > materiál: plast



VÝŠKA (MM)	BARVA	KÓD
100	hliník natural	<b>791828</b>
	hliník broušený	<b>682374</b>
	nerez broušený	<b>674306</b>
	bílá lesk	<b>672908</b>
	RAL	<b>na dotaz</b>
120	hliník natural	<b>674339</b>
	hliník broušený	<b>634828</b>
	nerez broušený	<b>723603</b>
	RAL	<b>na dotaz</b>
150	hliník natural	<b>791844</b>
	hliník broušený	<b>769500</b>
	nerez broušený	<b>642113</b>
	bílá lesk	<b>671134</b>
	RAL	<b>na dotaz</b>

**Vnitřní a vnější roh flexibilní -90° až 270°**

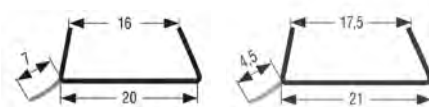
- > pro plastové sokly 100, 120 a 150 mm
- > materiál: plast



VÝŠKA (MM)	BARVA	KÓD
100	hliník broušený	<b>791829</b>
	neroz broušený	<b>791830</b>
120	hliník broušený	<b>791835</b>
	neroz broušený	<b>791836</b>
150	hliník broušený	<b>791845</b>
	neroz broušený	<b>791846</b>

**Těsnící profil pro dřevěné sokly**

- > soklové těsnění pro sokly z LTD
- > materiál: plast
- > barva: transparentní



TLOUŠŤKA SOKLU (MM)	DĚLKA (M)	KÓD
16	3	<b>383756</b>
18	3	<b>030360</b>
	4	<b>138737</b>

**Výseky do soklu na míru**

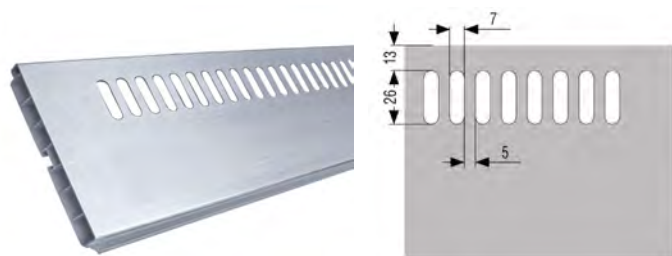
- > umístění a velikost výseku připravíme dle vašeho zadání **do soklu v délce 4 m**
- > provedení:
  - **jednořadé výseky** (A1, B1, C1): lze umístit i do spodní části soklu
  - **dvouřadé výseky** (A2, B2, C2)

UPOZORNĚNÍ:

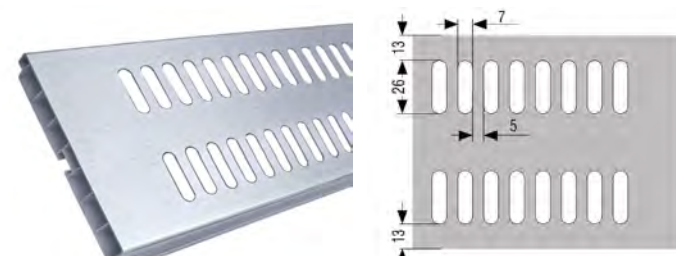
- pro celohliníkové sokly lze použít pouze výsek A1 a A2
- pro sokly o výšce 80 mm lze použít pouze výsek B1




**Výsek A1**




**Výsek A2**




**Výsek B1**




**Výsek B2**



**Výsek C1**




**Výsek C2**



## Modul pro výřez do soklu pod myčku

- > předpřipravené profily pro olemování výřezu soklu
- > olemování je nutné přilepit do připraveného výřezu v soklu
  - > v balení:
    - 1 ks vodorovný profil dle šířky myčky (450 mm / 600 mm)
    - 2 ks svislého olemování
- > rozměry výřezu po olemování:
  - čistá délka výřezu pro modul 450 mm = 455 mm
  - čistá délka výřezu pro modul 600 mm = 605 mm
  - čistá výška výřezu = 15 mm
- > materiál: plast


**NÁŠ  
TIP**

### Výřez do soklu pod myčku na míru

- > umístění výřezu připravíme dle vašeho zadání do soklu v délce 4 m
- > součástí výřezu je rovněž nalepení modulu pro výřez pod myčku
- > pro více informací kontaktujte naše obchodní zastoupení

ŠÍŘKA MYČKY (MM)	BARVA	KÓD
450	hliník natural	791818
	hliník broušený	717039
	neroz broušený	717036
	černá mat	791813
	bílá mat	717041
	antracit	715096
	wenge	791814
	calvados	791815
	buk	791816
	olše	791817
600	hliník natural	791824
	hliník broušený	715354
	neroz broušený	712263
	černá mat	791819
	bílá mat	714046
	antracit	715098
	wenge	791820
	calvados	791821
	buk	791822
	olše	791823





# OTOČNÁ NÁBYTKOVÁ KOLEČKA

## Kolečko otočné - velikost čepu 8 mm

- > pro nábytková kolečka s otvorem pro čep velikosti 8 mm jsou k dispozici různá uchycení
- > lze využít standardní ploché plotny nebo plotny ve tvaru písmene U či L pro uchycení na hranu desky
- > vybrat lze také čepy se závitem nebo s pojistnými kroužky

MODELOVÁ ŘADA	BRZDA	PRŮMĚR (MM)	ŠÍŘKA KOLEČKA (MM)	ŠÍŘKA BĚHOUNU (MM)	STAVEBNÍ VÝŠKA (MM)	DYNAMICKÁ NOSNOST (KG)	KÓD
	> vidlice a střed kolečka z polypropylenu, kluzné uložení, teplotní odolnost - 10 / + 40 °C.						
Lumina I.	Ne	40	38	8	44	30	778986
	Ne	50	54	7	56	40	778987
	Ano	50	54	7	56	40	778988
	> vidlice a střed kolečka z polypropylenu, běhoun z šedé neznačující termoplastické gummy, kluzné uložení, teplotní odolnost - 10 / + 40 °C						
Lumina I.	Ne	50	54	10	56	40	778989
	Ano	50	54	10	56	40	778990
	> vidlice a střed kolečka z polypropylenu, kluzné uložení, teplotní odolnost - 10 / + 40 °C						
Lumina II.	Ne	50	55	7	54	40	778991
	Ano	50	55	7	54	40	778992
	> vidlice a střed kolečka z polypropylenu, běhoun z šedé neznačující termoplastické gummy, kluzné uložení, teplotní odolnost - 10 / + 40 °C						
Lumina II.	Ne	50	55	10	54	40	778993
	Ano	50	55	10	54	40	778994

## 9.13 OTOČNÁ NÁBYTKOVÁ KOLEČKA

9 KOVÁNÍ POD NÁBYTEK



MODELOVÁ ŘADA	BRZDA	PRŮMĚR (MM)	ŠÍŘKA KOLEČKA (MM)	ŠÍŘKA BĚHOUNU (MM)	STAVEBNÍ VÝŠKA (MM)	DYNAMICKÁ NOSNOST (KG)	KÓD
---------------	-------	-------------	--------------------	--------------------	---------------------	------------------------	-----

> vidlice a střed kolečka z polyamidu, běhoun z šedé neznačující termoplastické gumy, kluzné uložení, teplotní odolnost - 10 / + 40 °C, zvýšená ochrana proti korozi

### Stylea



Ne

75

53

8

77

50

779005



Ano

75

53

8

77

50

779006

**PŘÍSLUŠENSTVÍ KE KOLEČKŮM**  
s velikostí čepu 8 mm

### Čepy

UCHYCENÍ	VELIKOST PLOTNY (MM)	ROZTEČ DĚR (MM)	PRŮMĚR DĚR (MM)	STAVEBNÍ VÝŠKA (MM)	DYNAMICKÁ NOSNOST (KG)	ROZMĚR (MM)	KÓD
plotna U	40 x 16	32	4	8	40	-	778972
	40 x 18	32	4	8	40	-	778973
	40 x 19	32	4	8	40	-	778974
	40 x 22	32	4	8	40	-	778975
	40 x 25	32	4	8	40	-	778976
plotna L	40 x 19	32	4	8	40	-	778977
	40 x 22	32	4	8	40	-	778978
plotna standard	30 x 30	20 x 20	4,4	10	40	-	778980
	38 x 38	27 x 27	5	10	40	-	778981
	42 x 42	32 x 32	5	10	40	-	778982
závit	-	-	-	6	40	M8 x 15	801878
	-	-	-	6	40	M10 x 15	801879
pojistný kroužek	-	-	-	-	40	8 x 33	801880
	-	-	-	4,5	40	11 x 20	801881










dodání do 24 hodin dodání do 5 dní na objednávku / na dotaz

## 9.13 OTOČNÁ NÁBYTKOVÁ KOLEČKA

9 KOVÁNÍ POD NÁBYTEK

### Kolečko otočné - velikost čepu 10 mm

> pro uchycení koleček s otvorem velikosti 10 mm lze využít standardní ploché plotny nebo čepy se závitem či s pojistným kroužkem

MODELOVÁ ŘADA	BRZDA	PRŮMĚR (MM)	ŠÍŘKA KOLEČKA (MM)	ŠÍŘKA BĚHOONU (MM)	STAVEBNÍ VÝŠKA (MM)	DYNAMICKÁ NOSNOST (KG)	KÓD	
> vidlice z polyamidu, střed kolečka z polypropylenu, běhoun z šedé neznačující termoplastické gumy, kluzné uložení, teplotní odolnost - 10 / + 40 °C, zvýšená ochrana proti korozi								
Smiles		Ne	50	54,3	8,5	71,5	40	778996
		Ne	50	54,3	8,5	71,5	40	778997
		Ano	50	54,3	8,5	71,5	40	778998
> vidlice a střed kolečka z polyamidu, běhoun z polyuretanu, kluzné uložení, teplotní odolnost - 10 / + 40 °C, zvýšená ochrana proti korozi								
Anika		Ne	55	37	11	57	40	778999
		Ano	55	37	11	57	40	779000
		Ne	65	39,5	11	67	50	779001
		Ano	65	39,5	11	67	50	779002
> vidlice a střed kolečka z polyamidu, běhoun z šedé neznačující termoplastické gumy, kluzné uložení, teplotní odolnost - 10 / + 40 °C, zvýšená ochrana proti korozi								
Stylea		Ne	65	42	7	68	50	779003
		Ano	65	42	7	68	50	779004



## 9.13 OTOČNÁ NÁBYTKOVÁ KOLEČKA

### 9 KOVÁNÍ POD NÁBYTEK





MODELOVÁ ŘADA	BRZDA	PRŮMĚR (MM)	ŠÍŘKA KOLEČKA (MM)	ŠÍŘKA BĚHOUNU (MM)	STAVEBNÍ VÝŠKA (MM)	DYNAMICKÁ NOSNOST (KG)	KÓD	
Linea	> vidlice a střed kolečka z polyamidu, běhoun z polyuretanu, kluzné uložení, teplotní odolnost - 10 / + 40 °C, zvýšená ochrana proti korozi, nízký valivý odpor, snížená hlučnost pohybu, nízká míra opotřebení							
		Ne	50	47,6	13	50	50	779007
		Ano	50	47,6	13	50	50	779008
Linea	> vidlice a střed kolečka z polyamidu, běhoun z polyuretanu, kluzné uložení, teplotní odolnost - 10 / + 40 °C, zvýšená ochrana proti korozi, vysoká nosnost							
		Ne	65	46	13,9	68	70	779009
		Ano	65	46	13,9	68	70	779010
Linea	> vidlice a střed kolečka z polyamidu, běhoun z polyuretanu, kluzné uložení, teplotní odolnost - 20 / + 60 °C, zvýšená ochrana proti korozi, vysoká nosnost							
		Ne	75	55	15	75,5	90	779011
		Ano	75	55	15	75,5	90	779012
Linea	> vidlice a střed kolečka z polyamidu, běhoun z polyuretanu, kluzné uložení, teplotní odolnost - 10 / + 40 °C							
		Ne	50	47,6	13	50,5	50	779013
		Ano	50	47,6	13	50,5	50	779014
Linea	> vidlice a střed kolečka z polyamidu, běhoun z polyuretanu, kluzné uložení, teplotní odolnost - 10 / + 40 °C, zvýšená ochrana proti korozi, vysoká nosnost							
		Ne	65	46	13,9	68	70	779015
		Ano	65	46	13,9	68	70	779016

## 9.13 OTOČNÁ NÁBYTKOVÁ KOLEČKA




9 KOVÁNÍ POD NÁBYTEK

**TENTE**  
BETTER MOBILITY. BETTER LIFE.

MODELOVÁ ŘADA	BRZDA	PRŮMĚR (MM)	ŠÍŘKA KOLEČKA (MM)	ŠÍŘKA BĚHOUNU (MM)	STAVEBNÍ VÝŠKA (MM)	DYNAMICKÁ NOSNOST (KG)	KÓD	
	> vidlice a střed kolečka z polyamidu, běhoun z polyuretanu, kluzné uložení, teplotní odolnost - 20 / + 60 °C, zvýšená ochrana proti korozi, vysoká nosnost							
<b>Linea</b>		Ne	75	55	15	75,5	90	<b>779017</b>
		Ano	75	55	15	75,5	90	<b>779018</b>

### PŘÍSLUŠENSTVÍ KE KOLEČKŮM s velikostí čepu 10 mm

#### Čepy

UCHYCENÍ	VELIKOST PLOTNY (MM)	ROZTEČ DĚR (MM)	PRŮMĚR DĚR (MM)	STAVEBNÍ VÝŠKA (MM)	DYNAMICKÁ NOSNOST (KG)	ROZMĚR (MM)	KÓD
<b>plotna standard</b>		38 x 38	27 x 27	5	10	-	<b>778983</b>
		42 x 42	32 x 32	5	12	-	<b>778984</b>
		65 x 65	47/42 x 47/42	6	12	-	<b>778985</b>
<b>závit</b>		-	-	-	6	M8 x 15	<b>801874</b>
		-	-	-	6	M10 x 15	<b>801875</b>
<b>pojistný kroužek</b>		-	-	-	4,5	11 x 20	<b>801876</b>
		-	-	-	-	10 x 33	<b>801877</b>

## 9.13 OTOČNÁ NÁBYTKOVÁ KOLEČKA

9 KOVÁNÍ POD NÁBYTEK

### Via Rol-n

- > materiál: měkčený polyuretanový běhoun
- > vhodné pro dlažby, parkety, PVC



PROVEDENÍ	BARVA	PRŮMĚR (MM)	PLOTNÍČKA (MM)	NOSNOST (KG)	KÓD
s brzdou	černá	40	42 x 42	25	<b>029713</b>
bez brzdy					<b>015235</b>

### Amy Rol-n

- > materiál: měkčený běhoun
- > vhodné pro dlažby, parkety, PVC, koberce



PROVEDENÍ	BARVA	PRŮMĚR (MM)	VÝŠKA (MM)	PLOTNÍČKA (MM)	NOSNOST (KG)	KÓD
s brzdou	černá	40	55	38 x 38	25	<b>513694</b>
bez brzdy						<b>513695</b>

### Mio Rol-n

- > materiál: PU běhoun
- > vhodné pro dlažby, parkety, PVC, koberce



PROVEDENÍ	BARVA	PRŮMĚR (MM)	PLOTNÍČKA (MM)	KÓD
s brzdou	černá	50	38 x 38	<b>225051</b>
bez brzdy				<b>098631</b>

### Sia Rol-n

- > materiál: polypropylen
- > vhodné pro dlažby, parkety, PVC



PROVEDENÍ	BARVA	PRŮMĚR (MM)	PLOTNÍČKA (MM)	NOSNOST (KG)	KÓD
s brzdou	černá	50	42 x 42	35	<b>015243</b>
bez brzdy					<b>015250</b>

### Lao

- > materiál: měkčený běhoun



PROVEDENÍ	BARVA	PRŮMĚR (MM)	VÝŠKA (MM)	PLOTNÍČKA (MM)	NOSNOST (KG)	KÓD
s brzdou	černá	50	61	46 x 46	30	<b>513688</b>

### Uli

- > materiál: měkčený běhoun



PROVEDENÍ	BARVA	PRŮMĚR (MM)	VÝŠKA (MM)	PLOTNÍČKA (MM)	NOSNOST (KG)	KÓD
s brzdou	šedá	60	81,5	46 x 46	30	<b>513686</b>
bez brzdy						<b>524859</b>

### Rio

- > materiál: měkčený běhoun
- > vhodné pro všechny druhy povrchů



PROVEDENÍ	BARVA	PRŮMĚR (MM)	VÝŠKA (MM)	PLOTNÍČKA (MM)	NOSNOST (KG)	KÓD
s brzdou	šedá	75	100	42 x 42	25	<b>532744</b>
bez brzdy						<b>532754</b>

### Lio

- > materiál: měkčený běhoun



PROVEDENÍ	BARVA	PRŮMĚR (MM)	VÝŠKA (MM)	PLOTNÍČKA (MM)	NOSNOST (KG)	KÓD
bez brzdy	černá	82	104	46x46	25	<b>513687</b>

### VOLITELNÉ PŘÍSLUŠENSTVÍ

#### Čep na kolečka

- > vhodná např pro pojízdná křesla

ROZMĚR (MM)	KÓD
10 x 22	<b>524862</b>



dodání do 24 hodin  dodání do 5 dní  na objednávku / na dotaz

dřevotrust®

439

Závěsy

Výšuvy

Výklopy, rámečky

Posuvné systémy

Šatna

Dřezy, baterie

Úchytky

Drátěný program

Kování pod nábytek

Technické komponenty

Světla

Kancelářské vybavení

Stavební kování

Kování pro dveře

Chemie



## 9.13 OTOČNÁ NÁBYTKOVÁ KOLEČKA

9 KOVÁNÍ POD NÁBYTEK

### Agila

- > otočné kolečko
- > vidlice vyrobená z ocelového výlisku, pozinkováno, dvojité kuličkové ložisko v otočné hlavě otvor pro čep
- > střed kolečka z polypropylénu
- > běhoun: polyuretan, kluzné uložení


**TENTE**  
BETTER MOBILITY. BETTER LIFE.



PROVEDENÍ	PRŮMĚR (MM)	VÝŠKA (MM)	PLOTNIČKA (MM)	ŠÍŘKA BĚHOONU (MM)	DYNAMICKÁ NOSNOST (KG)	KÓD
bez brzdy	50	70	60 x 60	19	40	<b>778970</b>
s brzdou						<b>778971</b>

### Kimo

- > otočné zátěžové kolečko
- > materiál: pogumované



PROVEDENÍ	BARVA	PRŮMĚR (MM)	VÝŠKA (MM)	PLOTNIČKA (MM)	NOSNOST (KG)	KÓD
s brzdou	šedá	50	61	55x55	50	<b>029955</b>

### Juta

- > otočné zátěžové kolečko
- > materiál: pogumované
- > vhodné pro všechny druhy povrchů



PROVEDENÍ	BARVA	PRŮMĚR (MM)	VÝŠKA (MM)	PLOTNIČKA (MM)	NOSNOST (KG)	KÓD
s brzdou						<b>532756</b>
bez brzdy	šedá	50	70	46 x 46	35	<b>532755</b>

### Evo



PROVEDENÍ	BARVA	PRŮMĚR (MM)	VÝŠKA (MM)	PLOTNIČKA (MM)	NOSNOST (KG)	KÓD
s brzdou	transparentní	35	51	42x42	25	<b>809924</b>
		50	67	42x42	35	<b>300151</b>
		75	99	60x60	45	<b>809926</b>
bez brzdy	transparentní	35	51	42x42	25	<b>809923</b>
		50	67	42x42	35	<b>300150</b>
		75	99	60x60	45	<b>809925</b>

### Don

- > materiál: polypropylen
- > vhodné pro dlažby, parkety, PVC



PROVEDENÍ	BARVA	PRŮMĚR (MM)	VÝŠKA (MM)	PLOTNIČKA (MM)	NOSNOST (KG)	KÓD
s brzdou	černá	24	32,5	47 x 34	10	<b>029953</b>

### PEVNÁ NÁBYTKOVÁ KOLEČKA

#### Compacta

- > pevné kolečko
- > vidlice vyrobena z ocelového výlisku, zinkochromátována, střed kola nýtován, uchycení s plotýnkou



PROVEDENÍ	PRŮMĚR (MM)	PROVEDENÍ	KÓD
bez brzdy	14	polozapuštěné nýtované	<b>778968</b>
			<b>778969</b>

#### Fio

- > materiál: polypropylen
- > vhodné pro dlažby, parkety, PVC



PROVEDENÍ	BARVA	PRŮMĚR (MM)	VÝŠKA (MM)	PLOTNIČKA (MM)	NOSNOST (KG)	KÓD
bez brzdy	černá	24	28,5	43x18	25	<b>029952</b>

#### Ron

- > materiál: polypropylen
- > vhodné pro dlažby, parkety, PVC



PROVEDENÍ	BARVA	PRŮMĚR (MM)	VÝŠKA (MM)	PLOTNIČKA (MM)	NOSNOST (KG)	KÓD
bez brzdy	černá	30	33	48 x 21	25	<b>513696</b>

#### Heja

- > boční kolečko na 2 vruty
- > materiál: ocelový pozinkovaný plech, šedá termoplastická pryž
- > vhodné pro dlažby, parkety, PVC



PROVEDENÍ	BARVA	PRŮMĚR (MM)	VÝŠKA (MM)	NOSNOST (KG)	KÓD
bez brzdy	černá	30	33	25	<b>048411</b>

#### Uva


- > materiál: polypropylen
- > vhodné pro dlažby, parkety, PVC



PROVEDENÍ	BARVA	PRŮMĚR (MM)	VÝŠKA (MM)	PLOTNIČKA (MM)	NOSNOST (KG)	KÓD
bez brzdy	černá	32	38	60x28	20	<b>015244</b>

#### Nábytkové kolečko

- > materiál: měkčený běhoun
- > vhodné pro všechny druhy povrchů



PROVEDENÍ	BARVA	PRŮMĚR (MM)	VÝŠKA (MM)	PLOTNIČKA (MM)	NOSNOST (KG)	KÓD
bez brzdy	šedá	50	60	75x26,5	50	<b>029954</b>

#### Lita

- > materiál: polypropylen (měkčený běhoun)
- > vhodné pro všechny druhy povrchů



PROVEDENÍ	BARVA	PRŮMĚR (MM)	VÝŠKA (MM)	PLOTNIČKA (MM)	NOSNOST (KG)	KÓD
		25	28	42x19		<b>459679</b>
bez brzdy	šedá	32	39	58x20	25	<b>459680</b>
		40	43	58x20		<b>459681</b>

#### Avin 30

- > pojezdové kolečko na tvrdé povrchy
- > těleso: ocelový pozinkovaný plech
- > kolečko: šedá termoplastická pryž
- > vhodné pro dlažby, parkety, PVC

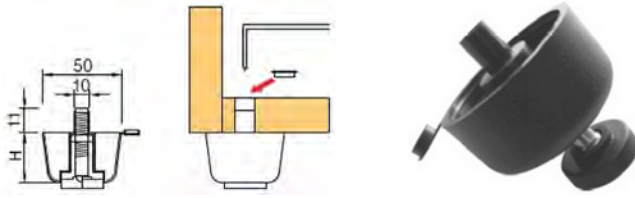


PROVEDENÍ	BARVA	PRŮMĚR (MM)	VÝŠKA (MM)	NOSNOST (KG)	KÓD
bez brzdy	šedá	30	33	35	<b>033564</b>

## KLUZÁKY

### Stavěcí kluzák

- > k naražení do otvoru
- > ovládání: inbusem z vnitřní strany skříňky



BARVA	PRŮMĚR (MM)	PRŮMĚR OTVORU (MM)	VÝŠKOVÉ NASTAVENÍ (MM)	VÝŠKA (MM)	NOSNOST (KG)	KÓD
černá	50	10	15	17	100	<b>177909</b>
				27		<b>015205</b>
				44		<b>177910</b>

### Kluzák 65

- > přichycení pomocí vrtů
- > bez nutnosti frézování



BARVA	ROZMĚR (MM)	VÝŠKA (MM)	KÓD
stříbrná	65x65	24	<b>516065</b>

### Kluzák 90

- > přichycení pomocí vrtů
- > bez nutnosti frézování

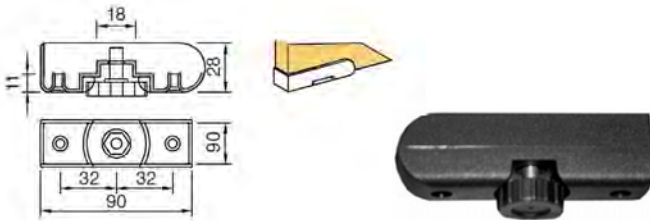


BARVA	ROZMĚR (MM)	VÝŠKA (MM)	KÓD
stříbrná	90x45	28	<b>516066</b>

## PATKY

### Patka rohová

- > montáž do hrany dílce
- > vhodné pro laminové desky a jiné velkoplošné desky



BARVA	ROZMĚR (MM)	VÝŠKOVÉ NASTAVENÍ (MM)	VÝŠKA (MM)	NOSNOST (KG)	KÓD
černá	90x90	15	28	150	<b>015224</b>





1

2

3

4

5

6

7

8

9

10


11

12

13

14

15



# TECHNICKÉ KOMPONENTY PRO NÁBYTEK





10.1	PROFIL SYSTÉM .....	446
10.2	Policové kování .....	447
10.3	Sklopné podpěry polic .....	449
10.4	Police .....	450
10.5	Policové konzoly .....	451
10.6	Policové podpěry a přichytky .....	453
10.7	Skryté policové podpěry .....	454
10.8	Skryté konzoly .....	455
10.9	Rektifikační závěsy .....	457 - 469
	Pro horní skříňky .....	457
	Pro spodní skříňky .....	463
	Pro závěsné panely .....	467
	Ostatní rektifikační závěsy .....	469
10.10	Barové konzole .....	470
10.11	Těsnící profily k pracovním deskám .....	472
10.12	Profily pro zádové panely .....	475
10.13	Narážecí hrany .....	476
10.14	Spojovací profily pro pracovní desky .....	477
10.15	Ochranné prvky .....	478
10.16	Zasklívací profily .....	482
10.17	Nábytkové zámky .....	484 - 499
	Pro výměnnou vložku .....	484
	Výměnné vložky s plátkovými stavítky .....	494
	S pevnou vložkou s plátkovými stavítky .....	495
	Ostatní nábytkové zámky .....	496



## 10.1 PROFIL SYSTÉM

10 TECHNICKÉ KOMPONENTY PRO NÁBYTEK

# PROFIL SYSTÉM

- > odolná a stabilní konstrukce
- > variabilita použití: najde své uplatnění v kuchyni, obyvacím pokoji, ložnici, koupelně, ale třeba i v kanceláři
- > jednoduchá montáž
- > snadná přeprava
- > materiál: ocel
- > profil: čtverec 18 x 18 mm
- > barva: černá
- > součástí balení jsou záslepky na šrouby
- > balení neobsahuje police/desky a šrouby (3,5 x 16 mm)
- > montážní otvory:  $\varnothing$  4,2 mm



### Policový rám

- > závěsný
- > doporučená šířka police: 312 mm
- > libovolné možnosti kombinace polic
- > počet montážních otvorů polic: 6, 4, 2 ks

#### Doporučené kombinace:

2x 757744  
2x 757742



2x 757743  
2x 757742



1x 757744  
2x 757743  
1x 757742



2x 757744  
1x 757743  
1x 757742



1x 757744  
2x 757743  
1x 757742



2x 757744  
1x 757743  
1x 757742



HLOUBKA RÁMU (MM)	VÝŠKA RÁMU (MM)	KÓD
350	376	<b>757742</b>
350	734	<b>757743</b>
350	1 092	<b>757744</b>

### Policový rám

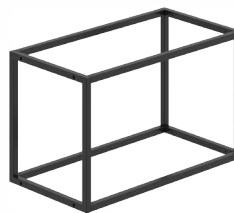
- > volně stojící
- > doporučená šířka police: 312 mm
- > počet montážních otvorů: 8 ks (pro police), 2 ks (do stěny)
- > balení obsahuje 2 ks (levá, pravá)
- > součástí balení jsou seřizovací nohy



HLOUBKA RÁMU (MM)	VÝŠKA RÁMU (MM)	KÓD
350	1 808	<b>757741</b>

### Závěsný rám


- > doporučené rozměry polic (desek):
  - pro délku 400 mm: 363 x 277 mm
  - pro délku 600 mm: 563 x 277 mm
  - pro délku 800 mm: 763 x 277 mm
- > počet montážních otvorů polic: 8 ks



DÉLKA RÁMU (MM)	HLOUBKA RÁMU (MM)	VÝŠKA RÁMU (MM)	KÓD
400	350	360	<b>757731</b>
600	350	360	<b>757732</b>
800	350	360	<b>757733</b>

### Rám zrcadla

- > doporučené rozměry zrcadla: 562 x 562 cm
- > počet montážních otvorů: 4 ks



DÉLKA RÁMU (MM)	VÝŠKA RÁMU (MM)	KÓD
600	600	<b>757745</b>



## POLICOVÉ KOVÁNÍ

> elegantní policové kování v černé barvě je ideální do místností, v nichž dominuje bílá, šedá a dřevo, do prostor v minimalistickém nebo skandinávském stylu


### INGRID



BARVA	NOSNOST (KG)	HLOUBKA (MM)	VÝŠKA (MM)	KÓD
černá matná	20	234	260	<b>801941</b>




### BELT



BARVA	NOSNOST (KG)	HLOUBKA (MM)	VÝŠKA (MM)	KÓD
černá matná	30	230	160	<b>801938</b>

### GINO



BARVA	NOSNOST (KG)	HLOUBKA (MM)	VÝŠKA (MM)	KÓD
černá matná	30	220	300	<b>801934</b>

### WIRE



BARVA	NOSNOST (KG)	HLOUBKA (MM)	VÝŠKA (MM)	KÓD
černá matná	30	200	-	<b>801936</b>

### TREE



BARVA	NOSNOST (KG)	HLOUBKA (MM)	VÝŠKA (MM)	KÓD
černá matná	20	170	200	<b>801935</b>



## 10.2 POLICOVÉ KOVÁNÍ

10 TECHNICKÉ KOMPONENTY PRO NÁBYTEK

### ROD



BARVA	NOSNOST (KG)	HLOUBKA (MM)	VÝŠKA (MM)	KÓD
černá matná	20	166	214	<b>801933</b>

### BAR



**NÁŠ TIP**

Kování ROD a BAR je možné vzájemně kombinovat v jedné sestavě polic.

BARVA	NOSNOST (KG)	HLOUBKA (MM)	VÝŠKA (MM)	KÓD
černá matná	20	166	209	<b>801937</b>

### NEO



BARVA	NOSNOST (KG)	HLOUBKA (MM)	VÝŠKA (MM)	KÓD
černá matná	20	180	180	<b>801939</b>



Kování FLAT

### GALA



BARVA	NOSNOST (KG)	HLOUBKA (MM)	VÝŠKA (MM)	KÓD
černá matná	30	220	-	<b>801942</b>

### FLAT



BARVA	NOSNOST (KG)	HLOUBKA (MM)	VÝŠKA (MM)	KÓD
černá matná	15	200	200	<b>801940</b>



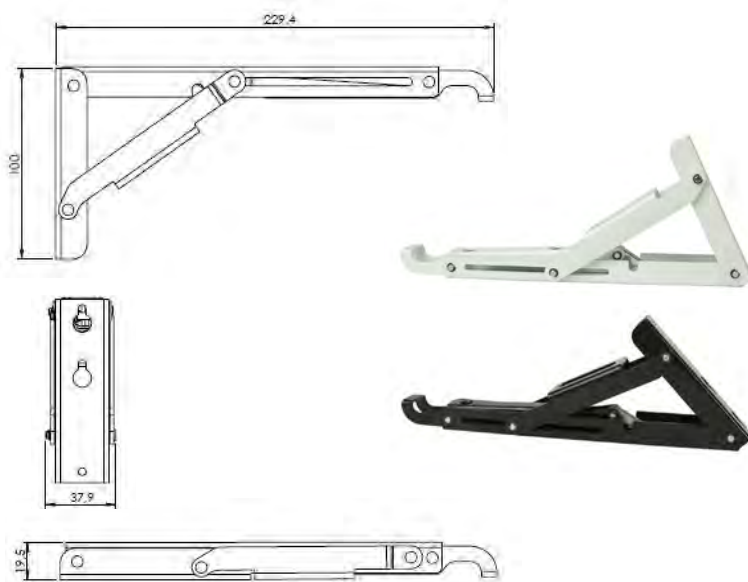
Kování NEO



## SKLOPNÉ PODPĚRY POLIC

### Konzole pro sklopnou polici

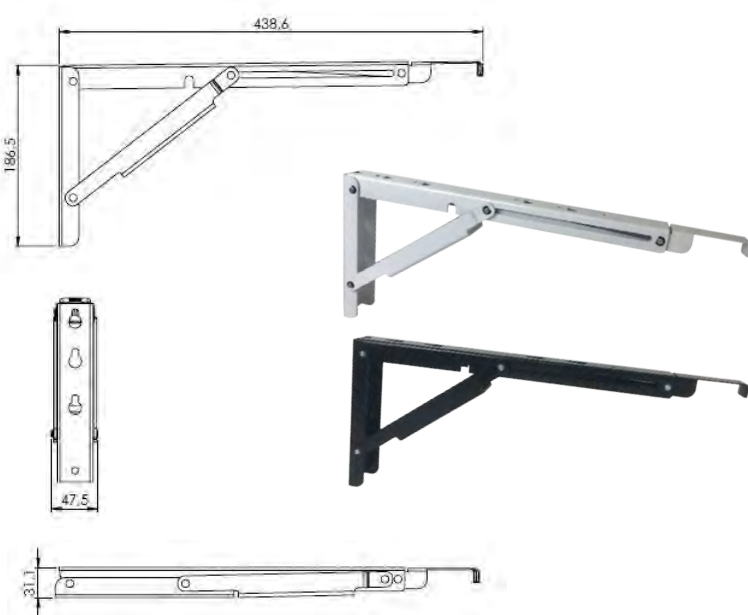
- › sada 2 ks sklopných konzolí pro sklopnou polici
- › potažením táhla dojde k uvolnění mechanismu a sklopení konzole
- › **konzole mohou být doplněny spojovacím systémem pro synchronizaci konzol**
- › min. počet konzolí na 1 polici: 2 ks
- › nosnost: max. 15 kg / 1 konzole (uvedená nosnost platí jen při správném a spolehlivém připevnění ke stěně a rovnoměrném zatížení)
- › rozměry konzole:
  - hloubka 229,4 mm
  - výška 100 mm
  - šířka 37,9 mm
  - tloušťka 19,5 mm (ve sklopené pozici)
- › doporučená tloušťka police 18 mm
- › hloubka police max. 300 mm
- › materiál ocel




BARVA	KÓD
bílá mat	771023
černá mat	771024

### Konzole pro sklopný stůl

- › sada 2 ks sklopných konzolí pro sklopný stůl
- › potažením táhla dojde k uvolnění mechanismu a sklopení konzole
- › **konzole mohou být doplněny spojovacím systémem pro synchronizaci konzol a tlumičem pro snadné spuštění stolové desky**
- › min. počet konzolí na 1 stůl: 2 ks
- › nosnost: max. 50 kg / 1 konzole (uvedená nosnost platí jen při správném a spolehlivém připevnění ke stěně a rovnoměrném zatížení)
- › rozměry konzole:
  - hloubka 438,6 mm
  - výška 186,5 mm
  - šířka 47,5 mm
  - tloušťka 31,1 mm (ve sklopené pozici)
- › dop. tloušťka stolové desky 28-40 mm
- › hloubka stolové desky max. 600 mm
- › materiál ocel


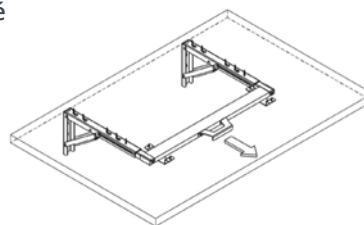


BARVA	KÓD
bílá mat	771025
černá mat	771026



## Spojovací systém pro sklopné police / sklopný stůl

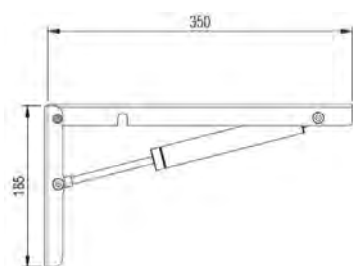
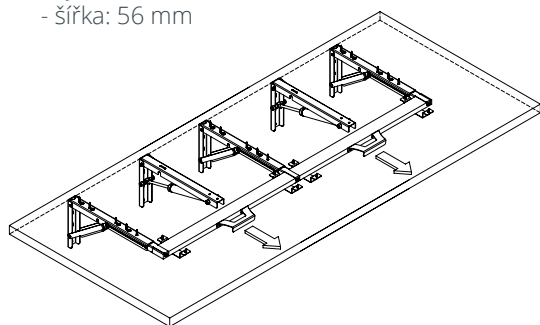
- > spojovací systém pro synchronizaci dvou konzol pro sklopné police nebo pro stůl
- > pro synchronizaci je nutno doplnit o dřevěnou lištu o průřezu 18 x 50 mm x délka (vzdálenost mezi středy konzolí + 60 mm)
- > součástí balení je:
  - 1x madlo
  - 2x příchyt dřevěné lišty pro synchronizaci
  - šrouby



BARVA	KÓD
bílá mat	771027
černá mat	771028

## Tlumič

- > olejový tlumič pro snadné spuštění sklopného stolu
- > rozměr tlumiče:
  - hloubka: 350 mm
  - výška: 185 mm
  - šířka: 56 mm




BARVA	KÓD
bílá mat	790953
černá mat	790954

## POLICE

## Policový systém SHELF LINE

- > nástěnný policový systém
- > systém se skládá z nástěnných lišt a policových podpěr
- > nástěnné lišty se dají navzájem různě kombinovat
- > na nástěnné lišty se následně navaknou policové podpěry
- > rektifikace:
  - **bez regulace:** policové podpěry mají v rámci jedné pozice vždy jen jednu drážku pro uchycení police, výška mezi policemi 350 mm
  - **s regulací:** policové podpěry mají v rámci jedné pozice vždy 3 drážky pod sebou v rozmezí +/- 3,2 mm
- > dop. tloušťka police min. 18 mm
- > max. vzdálenost mezi jednotlivými nástěnnými lištami:
  - 900 mm (pro LTD 18 mm)
  - 1 100 mm (pro LTD 22 mm)
- > max. hloubka police
  - 170 mm (pro podpěru 150 mm)
  - 320 mm (pro podpěru 300 mm)
- > nosnost
  - max. 40 kg / 1 police
  - (nutno brát však v potaz materiál zdiva, do kterého se kotví nástěnná lišta)
- > materiál
  - ocel
- > barva
  - černá



# 10.5 POLICOVÉ KONZOLY

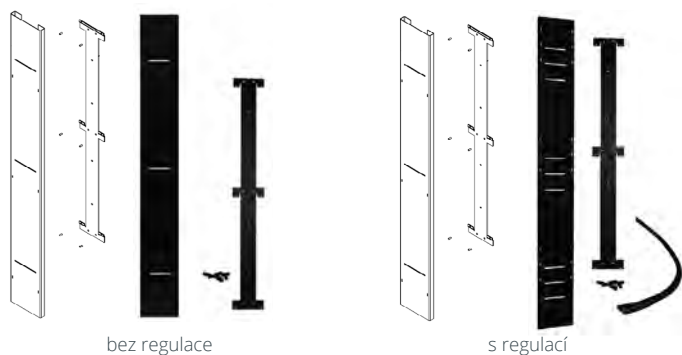
10 TECHNICKÉ KOMPONENTY PRO NÁBYTEK

animadomus

by

Laguna®

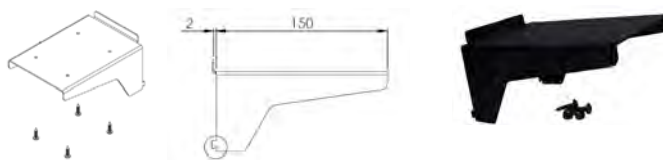
## Nástěnná lišta SHELF LINE



bez regulace

s regulací

## Policová podpora SHELF LINE

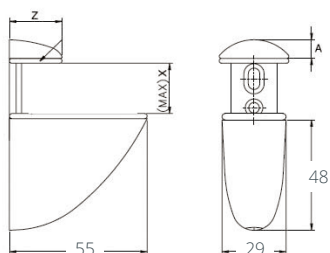


DÉLKA (MM)	MAX. HLOUBKA POLICE (MM)	KÓD
150	170	<b>792774</b>
300	320	<b>792775</b>

PROVEDENÍ	DÉLKA (MM)	POČET POZIC PRO POLICE	KÓD
bez rektifikace	1 000	3	<b>792766</b>
	1 350	4	<b>792767</b>
	1 700	5	<b>792768</b>
	2 050	6	<b>792769</b>
s rektifikací	1 000	3	<b>792770</b>
	1 350	4	<b>792771</b>
	1 700	5	<b>792772</b>
	2 050	6	<b>792773</b>

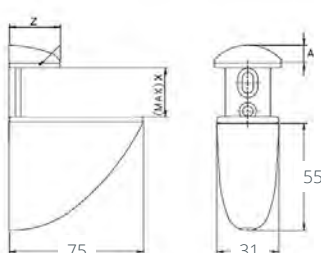
# POLICOVÉ KONZOLY

## Tukan - malý



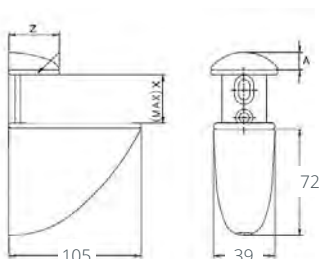
BARVA	VÝŠKA (MM)	HLOUBKA (MM)	ŠÍŘKA (MM)	TLOUŠTKA DESKY (MM)	KÓD
chrom lesklý	48	55	29	3 - 20	<b>042297</b>
chrom satén	48	55	29	3 - 20	<b>417773</b>
nikl satén	48	55	29	3 - 20	<b>097229</b>

## Tukan - střední



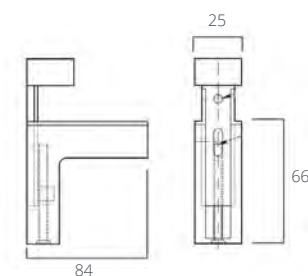
BARVA	VÝŠKA (MM)	HLOUBKA (MM)	ŠÍŘKA (MM)	TLOUŠTKA DESKY (MM)	KÓD
chrom lesklý	55	75	31	5 - 25	<b>349317</b>
chrom satén	55	75	31	5 - 25	<b>349318</b>
nikl satén	55	75	31	5 - 25	<b>349316</b>

## Tukan - velký



BARVA	VÝŠKA (MM)	HLOUBKA (MM)	ŠÍŘKA (MM)	TLOUŠTKA DESKY (MM)	KÓD
chrom lesklý	72	105	39	8 - 40	<b>035807</b>
chrom satén	72	105	39	8 - 40	<b>417772</b>
nikl satén	72	105	39	8 - 40	<b>097228</b>

## Tukan QUADRO - střední



BARVA	VÝŠKA (MM)	HLOUBKA (MM)	ŠÍŘKA (MM)	KÓD
chrom lesklý	66	84	25	<b>524854</b>
chrom satén	66	84	25	<b>524855</b>
nikl satén	66	84	25	<b>524856</b>

■ dodání do 24 hodin 
 ■ dodání do 5 dní 
 ■ na objednávku / na dotaz

dřevotrust®

451

Závěsy

Výšuvy

Výklopy, rámečky

Posuvné systémy

Šatna

Dřezy, baterie

Úchytky

Drátěný program

Kování pod nábytek

Technické komponenty

Světla

Kancelářské vybavení

Stavební kování

Kování pro dveře

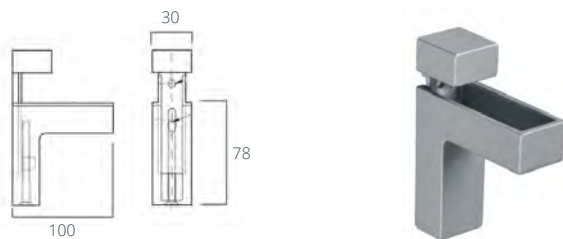
Chemie



## 10.5 POLICOVÉ KONZOLY

10 TECHNICKÉ KOMPONENTY PRO NÁBYTEK

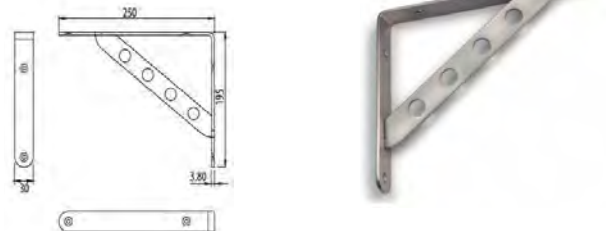
### TUKAN QUADRO velký



BARVA	VÝŠKA (MM)	HLOUBKA (MM)	ŠÍŘKA (MM)	KÓD
chrom lesklý	78	100	30	<b>524851</b>
chrom satén	78	100	30	<b>524852</b>
nikl satén	78	100	30	<b>524853</b>

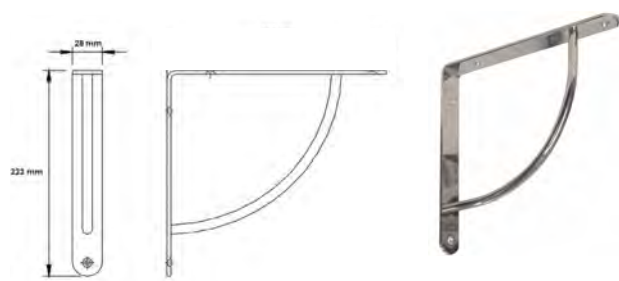
### Konzola policová

> k našroubování



BARVA	VÝŠKA (MM)	HLOUBKA (MM)	ŠÍŘKA (MM)	TLOUŠŤKA DESKY (MM)	KÓD
nikl	195	250	30	20	<b>412698</b>

### Konzola policová



BARVA	VÝŠKA (MM)	HLOUBKA (MM)	ŠÍŘKA (MM)	TLOUŠŤKA DESKY (MM)	KÓD
nikl	222	228	28	20	<b>532742</b>

### Konzola policová PH

> k našroubování



BARVA	VÝŠKA (MM)	HLOUBKA (MM)	ŠÍŘKA (MM)	TLOUŠŤKA DESKY (MM)	KÓD
bílá	120	80	25	20	<b>015542</b>
	180	120	35	25	<b>799922</b>
	240	140	35	25	<b>015523</b>
hnědá	120	80	25	20	<b>029241</b>
	180	120	35	25	<b>799970</b>
	240	140	35	25	<b>015504</b>
světle hnědá	120	80	25	20	<b>015541</b>
	180	120	35	25	<b>046028</b>
	240	140	35	25	<b>095259</b>

### konzola policová lisovaná

> k našroubování



BARVA	VÝŠKA (MM)	HLOUBKA (MM)	NOSNOST (KG)	KÓD
bílá	125	100	12	<b>015535</b>
	150	125	16	<b>015536</b>
	200	150	20	<b>015538</b>
	225	200	22	<b>046461</b>
	250	200	24	<b>063548</b>
hnědá	350	300	34	<b>054914</b>
	150	125	16	<b>063544</b>
	200	150	20	<b>015520</b>
	250	200	24	<b>063547</b>
	300	250	30	<b>063549</b>

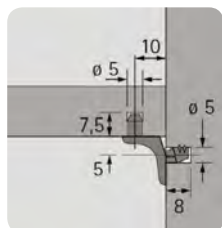


# POLICOVÉ PODPĚRY A PŘÍCHYTKY

Závěsy  
Výsuvy  
Výklopy, rámečky  
Posuvné systémy  
Šatna  
Dřezy, baterie  
Úchytka  
Drátěný program  
Kování pod nábytek  
Technické komponenty  
Světla  
Kancelářské vybavení  
Stavební kování  
Kování pro dveře  
Chemie

## Podpěra police Sekura 1

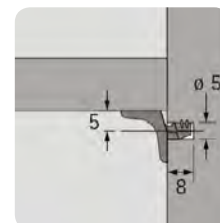
- > průměr čepu: 5 mm
- > zoubky proti vypadnutí z boku skříňky
- > pojistný čep proti vyklouznutí police



PRODUKT	KÓD
Sekura 1	038682

## Podpěra police Sekura 2

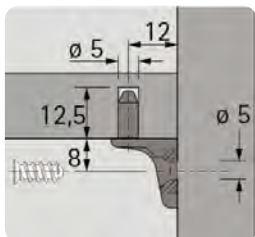
- > průměr čepu: 5 mm
- > zoubky proti vypadnutí z boku skříňky



PRODUKT	KÓD
Sekura 2	038132

## Podpěra police Sekura 7

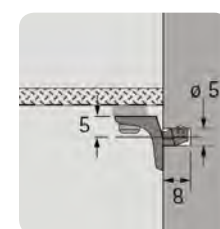
- > k přišroubování
- > s čepem proti vyklouznutí dřevěné police
- > průměr otvoru: 3 mm (pro vrut o Ø 4 mm se záпустnou hlavou)
- > průměr otvoru: 5 mm (pro eurošroub o Ø 6,3 mm se záпустnou hlavou)



UCHYCENÍ	KÓD
eurošroub	051496
vrut	054751

## Podpěra police Sekura 8

- > dosedací plocha skla je vyložena měkčeným plastem
- > plast zabraňuje vyklouznutí police a částečně eliminuje nepřesnost vrtání otvorů
- > průměr čepu: 5 mm



PRODUKT	KÓD
Sekura 8	041854

## Podpěra police



ROZMĚRY (MM) / PROVEDENÍ	BRONZ	ZINEK ŽLUTÝ	NIKEL	ZINEK BÍLÝ
5 x 3	-	043255	037211	015477
5 x 5	-	-	015476	287548
7 x 5	203359	015481	036078	015479

## Podpěra pod sklo s krytkou

- > provedení: chrom, plastová krytka čirá
- > měkčená část zabraňuje „klapání“ skleněné police



ROZMĚRY (MM)	KÓD
5 x 3	031074
7 x 5	677455

## Podpěra pod sklo s kroužky

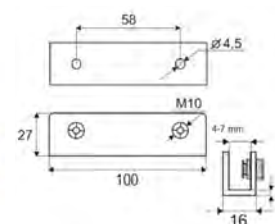
- > délka: 18 mm
- > průměr: 5 mm



PRODUKT	KÓD
podpěra pod sklo	683307

## Příchyt na skleněnou polici

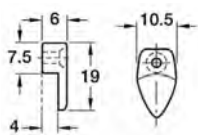
- > kovová podpěra k přišroubování
- > s plastovou dosedací plochou



ROZMĚRY (MM)	KÓD
chrom	458414
chrom mat	458415

## Příchyt skla

- > plastová oválná příchytka pro uchycení skel a zrcadel o tloušťce 4 mm
- > rozměry: 19 x 10,5 x 6 mm



BARVA	KÓD
transparentní	010823





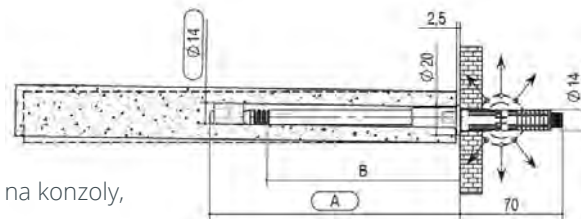
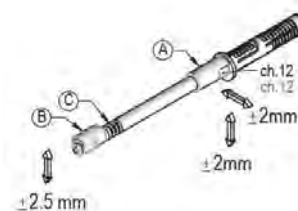
# SKRYTÉ KONZOLY

## Konzole regulovaná MN101

- › kvalitní celokovová skrytá konzole pro police
- › **přípevnění pomocí rozpěrné hmoždinky** (ø 14 mm, délka 70 mm) do dutého zdiva
- › hmoždinka je součástí balení
- › regulace ve 3 směrech
  - sklon police ± 2,5 mm
  - horizontálně ± 2 mm
  - vertikálně ± 2 mm
- › nosnost 20 kg/ks ve vzdálenosti 15 cm od stěny (potřeba brát v potaz rovněž nosnost podkladu)
- › **vrtání police:** ø 14 mm pro zapuštění konzole a ø 20 mm pro zapuštění podložky o délce 2,5 mm
- › povrchová úprava bílý zinek
- › délka (rozměr A) 145 mm



PREZentační VIDEO



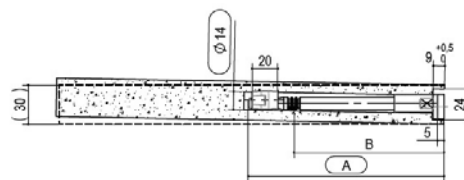
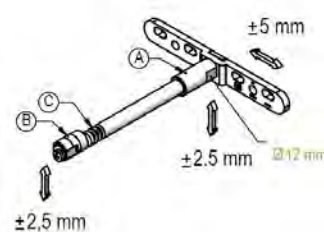
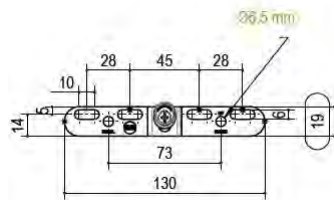
DĚLKA (MM)	KÓD
145	539421



Doporučujeme polici nejdříve položit na konzoly, seřadit a teprve poté nasunout.

## Konzole regulovaná MN112

- › kvalitní celokovová skrytá konzole pro police
- › **přípevnění pomocí montážní destičky na stěnu**
- › regulace ve 3 směrech
  - sklon police ± 2,5 mm
  - horizontálně ± 5 mm
  - vertikálně ± 2,5 mm
- › nosnost 15 kg/ks ve vzdálenosti 15 nebo 17 cm od stěny dle délky konzole (potřeba brát v potaz rovněž na nosnost podkladu)
- › **vrtání police:** ø 14 mm pro zapuštění konzole
- › frézování pro montážní destičku: rozměr frézování 130 x 19 x 9 mm
- › povrchová úprava bílý zinek
- › délka (rozměr A) 145 mm nebo 175 mm



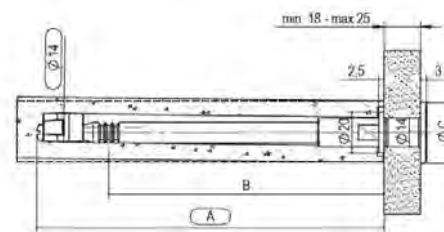
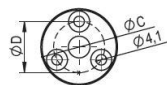
DĚLKA (MM)	KÓD
150	539422
175	675175



Doporučujeme polici nejdříve položit na konzoly, seřadit a teprve poté nasunout.

## Konzole regulovaná MN121

- › kvalitní celokovová skrytá konzole pro police
- › **přípevnění našroubováním do protikusu skrz obkladový panel**
- › pro obklad o tloušťce 18 - 25 mm
- › regulace sklonu police ± 2,5 mm
- › nosnost 20 kg/ks ve vzdálenosti 15 cm od stěny (potřeba brát v potaz rovněž na nosnost podkladu)
- › **vrtání police:** ø 14 mm pro zapuštění konzole a ø 20 mm pro zapuštění podložky o délce 2,5 mm, otvor v obkladu ø 14 mm
- › povrchová úprava bílý zinek
- › délka (rozměr A) 145 mm



DĚLKA (MM)	KÓD
145	539423



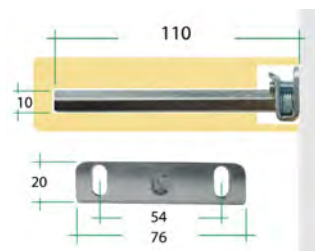
Doporučujeme polici nejdříve položit na konzoly, seřadit a teprve poté nasunout.

## 10.8 SKRYTÉ KONZOLY

10 TECHNICKÉ KOMPONENTY PRO NÁBYTEK

### Konzola policová lisovaná

- > pro skrytou montáž za polici
- > výškové seřízení  $\pm 4$  mm
- > stranové seřízení  $\pm 4$  mm
- > nosnost při použití 2 konzolí a police



BARVA	DÉLKA (MM)	MIN. TLOUŠŤKA POLICE (MM)	NOSNOST (KG)	KÓD
stříbrná	11 x 110	24	9	<b>300145</b>

### Konzola policová lisovaná

- > pro skrytou montáž za polici
- > seřízení se provádí pomocí excentru
- > integrovaná hmoždinka do zdi



BARVA	DÉLKA (MM)	VRTÁK	NOSNOST (KG)	KÓD
stříbrná	120	12	15	<b>300146</b>
	120	14	30	<b>300147</b>
	140	14	30	<b>300148</b>



# REKTIFIKAČNÍ ZÁVĚSY

### PŘEDSTAVENÍ SPOLEČNOSTI CAMAR

Italská společnost CAMAR se řadí k celosvětové špičce ve výrobě rektifikačních závěsů. Produkty CAMAR jsou vždy navrženy s důrazem na kvalitu a precizní provedení.

Rektifikační závěsy CAMAR jsou podrobeny testování jak laboratořemi CAMAR, tak i nezávislými testovacími centry, mezi něž se řadí i Německý ústav pro průmyslovou normalizaci. Každý produkt má jasně definované parametry testování a výsledek je zdokumentován v certifikátu nosnosti.

Společnost CAMAR nabízí širokou paletu rektifikačních závěsů pro různá použití. Od základních běžných pro horní skříňky, přes kování pro spodní skříňky pro zvýšenou hloubku skříňky až po speciální zcela neviditelné rektifikační závěsy zařezované do hrany s velmi vysokou nosností.

CAMAR vlastní ke svým produktům rovněž celou řadu registrovaných patentů. **Bezpečnostní systém SECURITE 3D zamezující nechtěnému pádu zavěšené skříňky.** Za předpokladu správné montáže a aktivace tohoto zámku je tento systém velmi užitečný pro volně umístěný nábytek bez nožek, například obývací prostory či koupelny, kde může hrozit pád skříňky vinou nesprávné manipulace. **Všechny produkty se systémem SECURITE 3D jsou označeny symbolem zámku.**

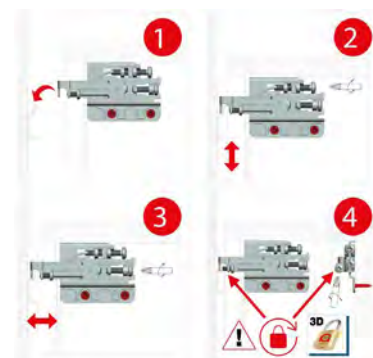
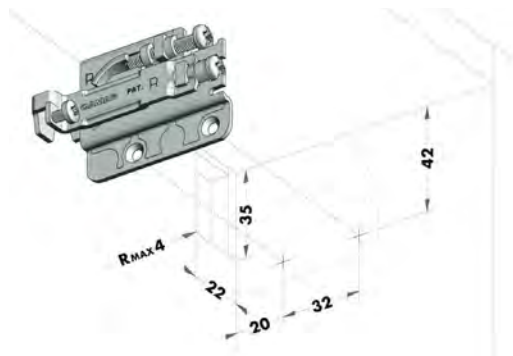
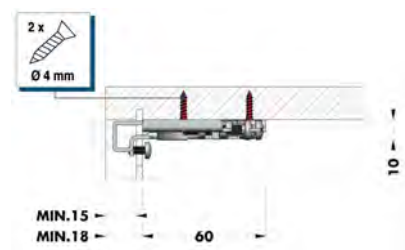



CERTIFIKÁT  
NOSNOSTI

# PRO HORNÍ SKŘÍŇKY

## CAMAR 704

- > viditelné **celokovové** rektifikační závěsy pro horní skříňky
- > závěs je vybaven bezpečnostním zámkem Securite 3D proti spadnutí
- > seřízení horizontální 12 mm
- > seřízení vertikální 19 mm
- > montáž na vrut
- > provedení levé (L), pravé (P)
- > materiál ocel



PROVEDENÍ	KÓD
L	781208
P	781207

### VOLITELNÉ PŘÍSLUŠENSTVÍ

#### Krytka závěsu

- > k zakrytí rektifikačního závěsu 704 a 801
- > montáž k nasunutí
- > provedení pravé (P), levé (L)
- > materiál plast
- > barva bílá

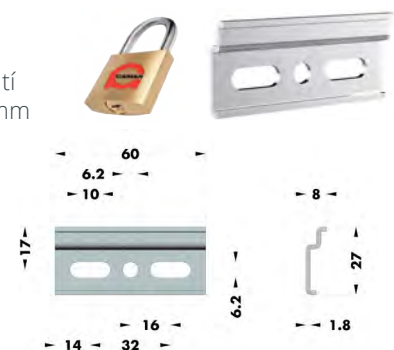


BARVA	PROVEDENÍ	KÓD
bílá	L	768577
	P	768578



#### Závěsný plech

- > závěsný plech s bezpečnostním zámkem Securite 3D proti spadnutí
- > rozměr 27 x 60 mm
- > materiál ocel



PRODUKT	KÓD
závěsný plech	781209



## 10.9 REKTIFIKAČNÍ ZÁVĚSY - HORNÍ SKŘÍŇKY

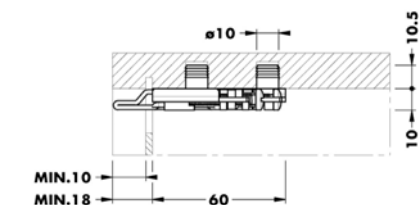
10 TECHNICKÉ KOMPONENTY PRO NÁBYTEK

**CAMAR®**

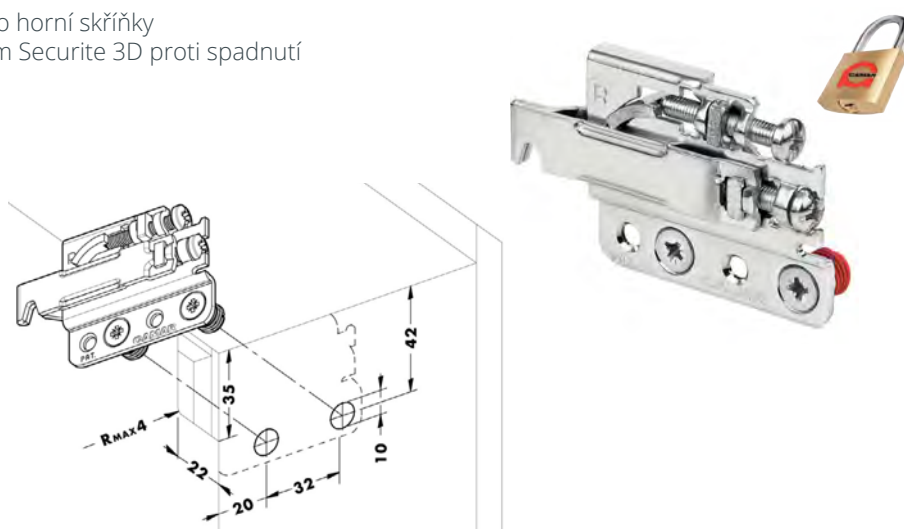
### CAMAR 801

- > viditelné **celokovové** rektifikační závěsy pro horní skříňky
- > kování je vybaveno bezpečnostním zámkem Securite 3D proti spadnutí

- > seřízení horizontální 19 mm
- > seřízení vertikální 22 mm
- > montáž na hmoždinku
- > provedení levé (L), pravé (P)
- > materiál ocel



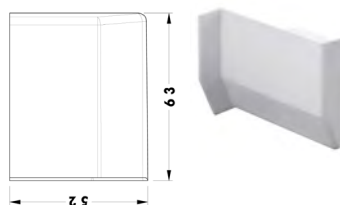
PROVEDENÍ	KÓD
L	768583
P	768584



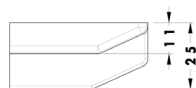
#### VOLITELNÉ PŘÍSLUŠENSTVÍ

#### Krytka závěsu

- > krytka k zakrytí rektifikačního závěsu 704 a 801
- > montáž k nasunutím
- > provedení pravé (P), levé (L)
- > materiál plast
- > barva bílá

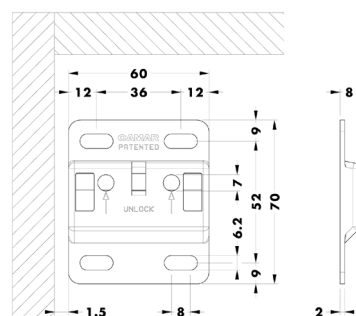


BARVA	PROVEDENÍ	KÓD
bílá	L	768577
	P	768578



#### Závěsný plech

- > závěsný plech je určen pro rektifikační závěs s bezpečnostním zámkem Securite 3D proti spadnutí
- > rozměr 70 x 60 mm
- > materiál ocel



#### Vrtací šablona

- > univerzální vrtací šablona pro systém CAMAR 801, 807, 807 RV, 807 XL, 807 XL RV



PRODUKT	KÓD
vrtací šablona	543328

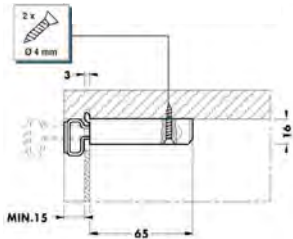
PRODUKT	KÓD
závěsný plech	543353

### CAMAR 806

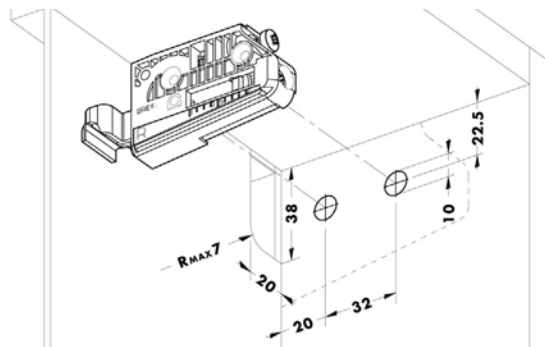
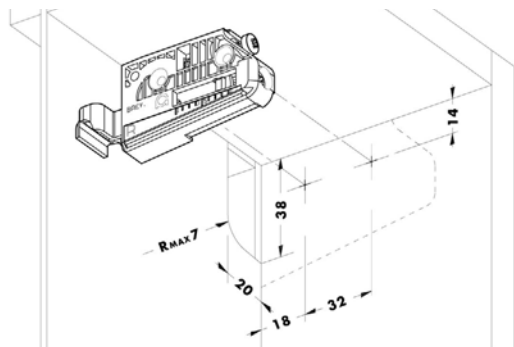
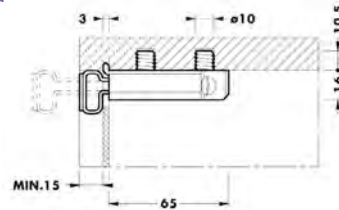
- > viditelný rektifikační závěs pro horní skříňky
- > seřízení horizontální 25 mm
- > seřízení vertikální 28 mm
- > montáž na vrut / na hmoždinku
- > provedení levé (L), pravé (P)
- > materiál ocel a ABS plast



#### Montáž na vrut



#### Montáž na hmoždinku



MONTÁŽ	PROVEDENÍ	KÓD
vrut	L	768595
	P	768596
hmoždinka	L	768597
	P	768598

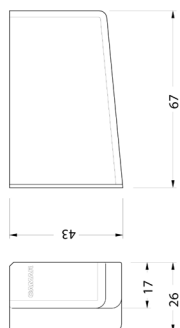
### VOLITELNÉ PŘÍSLUŠENSTVÍ

#### Krytka závěsu

- > k zakrytí mechaniky závěsu 806
- > montáž k nasunutí
- > provedení levé (L), pravé (P)
- > materiál plast, kov u provedení nikel

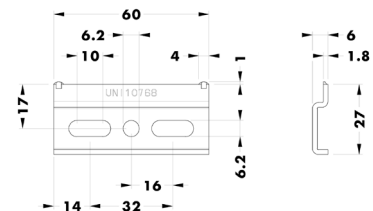


BARVA	PROVEDENÍ	KÓD
bílá	L	768579
	P	768580
hnědá	L	768588
	P	768589
buk	L	768590
	P	768591
stříbrná	L	768592
	P	768593
nikl	L	707167
	P	768594



#### Závěsný plech 60 mm

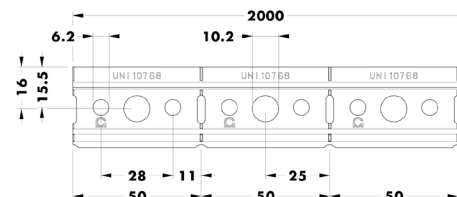
- > rozměr 27 x 60 mm
- > materiál ocel



PRODUKT	KÓD
závěsný plech	300144

#### Závěsný plech 2 000 mm

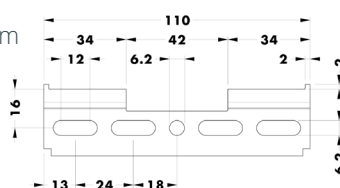
- > plech lze krájet (rozlomením) na požadovanou délku v modulech po 50 mm
- > při zlomení závěsného plechu na požadovaný rozměr se plech nezohýbá a drží rovný tvar
- > rozměr 32 x 2 000 mm
- > materiál ocel



PRODUKT	KÓD
závěsný plech	543339

#### Závěsný plech 110 mm

- > pro rektifikační závěsy 806 a 818
- > určen pro 2 skříňky, jejichž boční panely se vzájemně dotýkají (střed závěsného plechu lze montovat +/- 42 mm od vnější hrany skříňky)
- > rozměr 27,5 x 110 mm
- > materiál ocel



PRODUKT	KÓD
závěsný plech	771966

■ dodání do 24 hodin 
 ■ dodání do 5 dní 
 ■ na objednávku / na dotaz



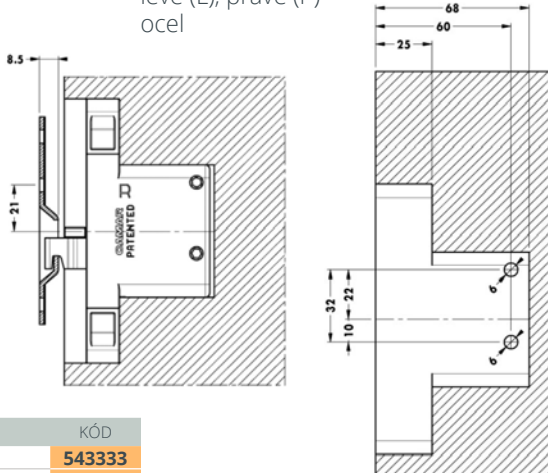


### CAMAR 821

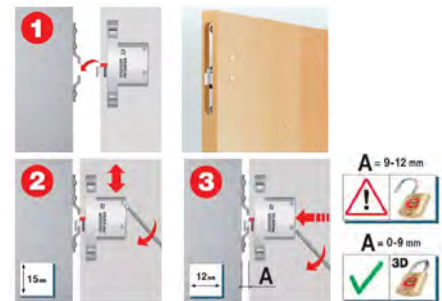
- > **skrytý celokovový** rektifikační závěs pro horní skříňky
- > **závěs je zafrézován do hrany** bočního panelu
- > tloušťka bočního panelu: min. 18 mm
- > závěs je vybaven bezpečnostním zámkem Securite 3D proti spadnutí (pro mezeru 0-9 mm)
- > seřízení (skrže 2 otvory v bočním panelu skříňky):
  - horizontální 12 mm
  - vertikální 15 mm
- > provedení levé (L), pravé (P)
- > materiál ocel



MONTÁŽNÍ VIDEO



PROVEDENÍ	KÓD
L	543333
P	543332



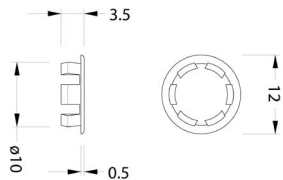
### VOLITELNÉ PŘÍSLUŠENSTVÍ

#### Krytka

- > k zakrytí otvoru pro seřízení závěsu 818
- > materiál: plast

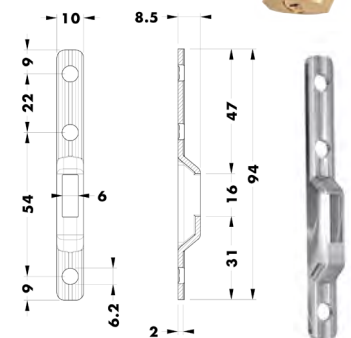


BARVA	KÓD
bílá	676438
hnědá	676445



#### Závěsný plech

- > pro rektifikační závěs 821
- > s bezpečnostním zámkem Securite 3D proti spadnutí
- > rozměr 10 x 94 mm
- > materiál ocel

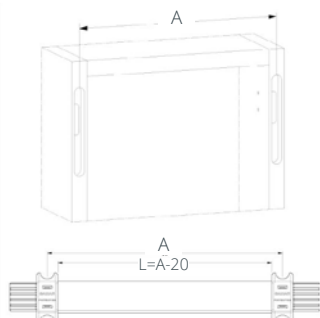


PRODUKT	KÓD
závěsný plech	543334



#### Montážní šablona pro závěsný plech

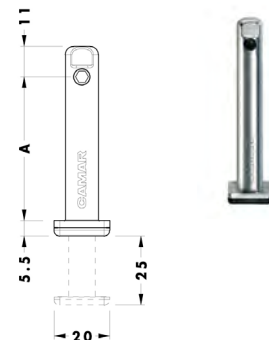
- > montážní šablona a prodlužovací díl pro montáž závěsného plechu
- > délka 2 000 mm
- > materiál plast



PRODUKT	KÓD
šablona	543335
prodlužovací díl	543336

#### CAMAR EDGE

- > skrytá stavěcí nožka do bočního panelu
- > pro doplňkové seřízení vysokých skříní
- > seřízení pomocí inbus klíče
- > průměr nožky 12 mm
- > materiál ocel



Pro vyrovnání skříňky (od zdi) doporučujeme stavěcí nožky CAMAR EDGE

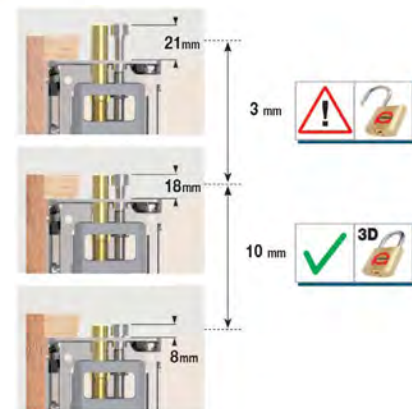
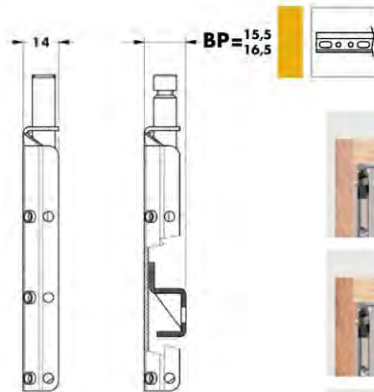
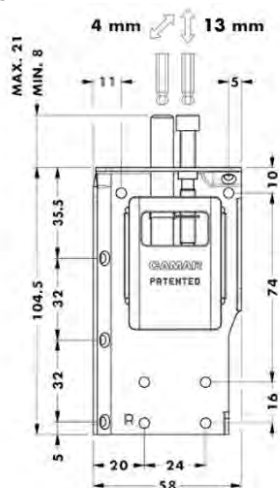
DĚLKA (MM)	KÓD
52	543345

### CAMAR 822

- > **skrytý celokovový** rektifikační závěs pro horní skříňky
- > závěs je ukryt za zadovým panelem
- > závěs je vybaven bezpečnostním zámkem Securite 3D proti spadnutí
- > seřízení (z vrchu pomocí inbus klíče skrze 2 otvory v půdě skříňky):
  - horizontální 4 mm
  - vertikální 13 mm
- > 2 možnosti montáže:
  - F1: montáž přišroubováním do bočního korpusu a do půdy (3x šrouby)
  - F2: montáž do zad (6x šroub) - v tomto případě min. tloušťka zad = 16 mm
- > provedení levé (L), pravé (P)
- > materiál ocel



Kování je ideální pro neviditelné zavěšení horních skříňek.



PROVEDENÍ	KÓD
L	768601
P	768602

### VOLITELNÉ PŘÍSLUŠENSTVÍ

#### Krytka

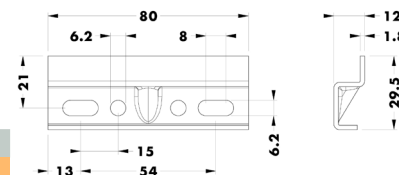
- > k zakrytí mechaniky závěsu 822
- montáž k nasunutí
- materiál poniklovaný plast



BARVA	KÓD
nikl	692113

#### Závěsný plech

- > pro rektifikační závěs 822
- > s bezpečnostním zámkem Securite 3D proti spadnutí
- > rozměr 29,5 x 80 mm
- > materiál ocel



PRODUKT	KÓD
závěsný plech	690558

# PRO SPODNÍ SKŘÍŤKY

## CAMAR 807

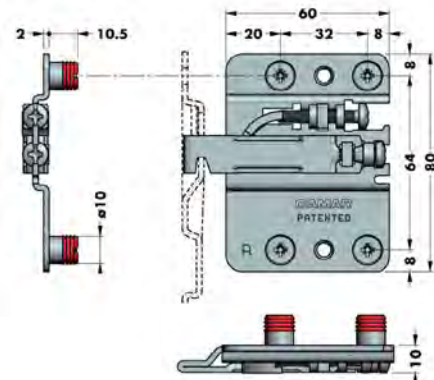
- > viditelný **celokovový** rektifikační závěs pro spodní skříňky
- > závěs je vybaven bezpečnostním zámkem Securite 3D proti spadnutí
- > seřízení:
  - horizontální 19 mm (dopředu/dozadu)
  - vertikální 22 mm
- > rozměr 80 x 60 mm
- > tloušťka plechu 2 mm
- > typ montáže na hmoždinku
- > provedení levé (L), pravé (P)
- > materiál ocel



MONTÁŽNÍ VIDEO



MONTÁŽNÍ NÁVODY



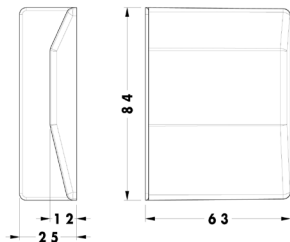
Kování je ideální pro zavěšení spodních skříňek **bez použití nábytkových nožek.**

PROVEDENÍ	KÓD
L	543348
P	543347

### VOLITELNÉ PŘÍSLUŠENSTVÍ

#### Krytka závěsu

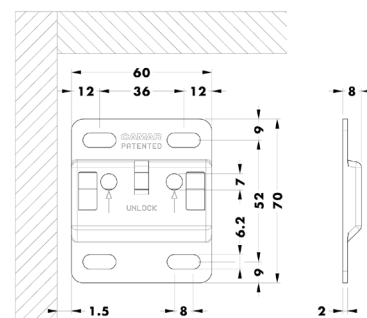
- > k pokrytí mechaniky závěsu 807
- > montáž k nasunutí
- > provedení levé (L), pravé (P)
- > materiál plast, poniklovaný plast (u provedení nikl)



BARVA	PROVEDENÍ	KÓD
bílá	L	543350
	P	543349
nikl	L	543352
	P	543351

#### Závěsný plech

- > pro rektifikační závěs 807
- > s bezpečnostním zámkem Securite 3D proti spadnutí
- > rozměr 70 x 60 mm
- > materiál ocel



PRODUKT	KÓD
závěsný plech	543353

#### Vrtací šablona

- > univerzální vrtací šablona pro závěs 801, 807, 807 RV, 807 XL, 807 XL RV



PRODUKT	KÓD
vrtací šablona	543328

#### Nabíjecí redukce

- > nabíjecí redukce pro závěs 807, 807 RV



PRODUKT	KÓD
nabíjecí redukce	543354



# 10.9 REKTIFIKAČNÍ ZÁVĚSY - SPODNÍ SKŘÍŇKY

10 TECHNICKÉ KOMPONENTY PRO NÁBYTEK

**CAMAR®**

## CAMAR 807 RV

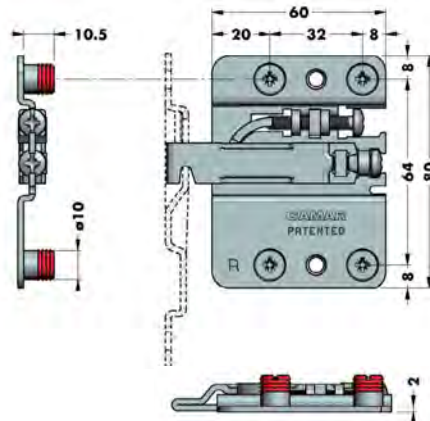
- > viditelný **celokovový** rektifikační závěs pro spodní skříňky se zásuvkami
- > **závěs se frézuje do bočního panelu** - závěs vystupuje z bočního korpusu pouhé 2 mm
- > hloubka frézování: 8 mm
- > závěs je vybaven bezpečnostním zámkem Securite 3D proti spadnutí
- > seřízení:
  - horizontální 19 mm (dopředu/dozadu)
  - vertikální 22 mm
- > rozměr 80 x 60 mm
- > tloušťka plechu 2 mm
- > typ montáže na hmoždinku
- > provedení levé (L), pravé (P)
- > materiál ocel



MONTÁŽNÍ VIDEO



MONTÁŽNÍ NÁVODY



PROVEDENÍ	KÓD
L	768679
P	768680

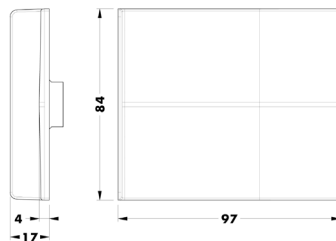


Kování je ideální pro zavěšení spodních skříněk **se zásuvkami bez použití nábytkových nožek**.

### VOLITELNÉ PŘÍSLUŠENSTVÍ

#### Krytka závěsu

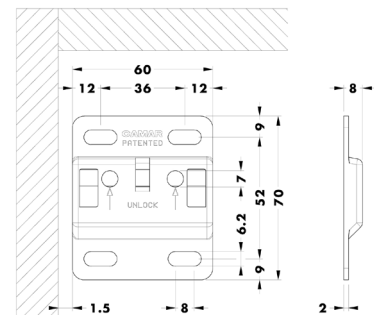
- > k zakrytí mechaniky závěsu 807 RV
- montáž k nasunutí
- materiál plast
- barva bílá



BARVA	KÓD
bílá	644943

#### Závěsný plech

- > pro rektifikační závěs 807
- > s bezpečnostním zámkem Securite 3D proti spadnutí
- > rozměr 70 x 60 mm
- > materiál ocel



PRODUKT	KÓD
závěsný plech	543353

#### Vrtací šablona

- > univerzální vrtací šablona pro závěs 801, 807, 807 RV, 807 XL, 807 XL RV



PRODUKT	KÓD
vrtací šablona	543328

#### Nabíjecí redukce

- > nabíjecí redukce pro závěs 807, 807 RV



PRODUKT	KÓD
nabíjecí redukce	543354

## 10.9 REKTIFIKAČNÍ ZÁVĚSY - SPODNÍ SKŘÍŇKY

10 TECHNICKÉ KOMPONENTY PRO NÁBYTEK

**CAMAR®**

### CAMAR 807 XL

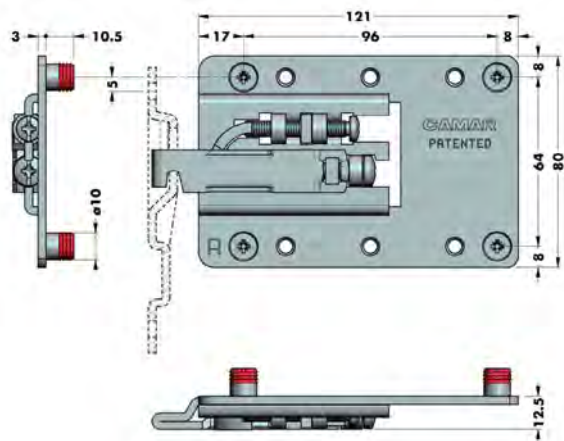
- > viditelný **celokovový** rektifikační závěs pro spodní skříňky
- > závěs je vybaven bezpečnostním zámkem Securite 3D proti spadnutí
- > seřízení:
  - horizontální 18 mm (dopředu/dozadu)
  - vertikální 20 mm
- > rozměr 80 x 121 mm
- > tloušťka plechu 3 mm
- > typ montáže na hmoždinku
- > provedení levé (L), pravé (P)
- > materiál ocel



MONTÁŽNÍ VIDEO



MONTÁŽNÍ NÁVODY



PROVEDENÍ	KÓD
L	768684
P	768685

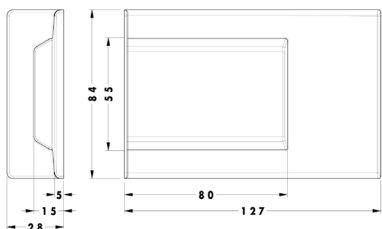


Kování je ideální pro zavěšení hlubokých i nízkých spodních skříňek **bez použití nábytkových nožek**.

#### VOLITELNÉ PŘÍSLUŠENSTVÍ

#### Krytka závěsu

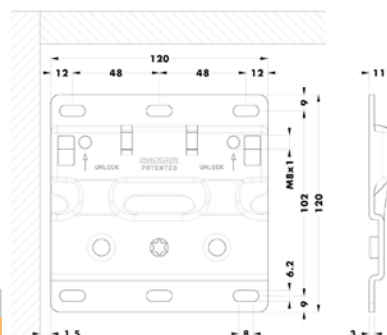
- > k zakrytí mechaniky závěsu 807 XL
- > montáž k nasunutí
- > materiál plast
- > barva bílá



BARVA	KÓD
bílá	644869

#### Závěsný plech

- > pro rektifikační závěs 807 XL
- > s bezpečnostním zámkem Securite 3D proti spadnutí
- > rozměr 120 x 120 mm
- > materiál ocel



PRODUKT	KÓD
závěsný plech	644871

#### Vrtací šablona

- > univerzální vrtací šablona pro závěs 801, 807, 807 RV, 807 XL, 807 XL RV



PRODUKT	KÓD
vrtací šablona	543328

#### Nabíjecí redukce

- > nabíjecí redukce pro systém 807 XL, 807 XL RV

PRODUKT	KÓD
nabíjecí redukce	794326



# 10.9 REKTIFIKAČNÍ ZÁVĚSY - SPODNÍ SKŘÍŇKY

10 TECHNICKÉ KOMPONENTY PRO NÁBYTEK

**CAMAR®**

## CAMAR 807 XL RV

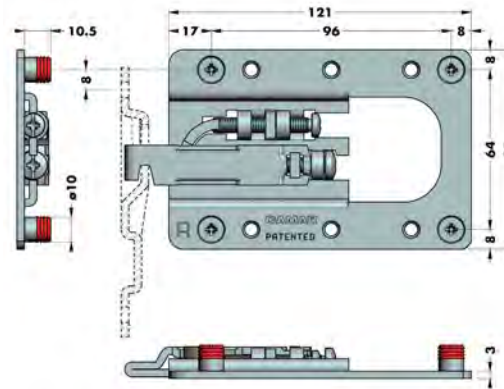
- > viditelný **celokovový** rektifikační závěs pro spodní skřínky se zásuvkami
- > **závěs se frézuje do bočního panelu** - závěs vystupuje z bočního korpusu pouhé 3 mm
- > hloubka frézování: 10 mm
- > závěs je vybaven bezpečnostním zámkem Securite 3D proti spadnutí
- > seřízení:
  - horizontální 18 mm (dopředu/dozadu)
  - vertikální 20 mm
- > rozměr 80 x 121 mm
- > tloušťka plechu 3 mm
- > typ montáže na hmoždinku
- > provedení levé (L), pravé (P)
- > materiál ocel



MONTÁŽNÍ VIDEO



MONTÁŽNÍ NÁVODY



PROVEDENÍ	KÓD
L	768687
P	768688

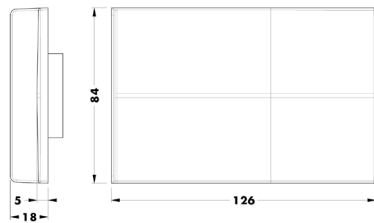


Kování je ideální pro zavěšení hlubokých a nízkých spodních skříněk **se zásuvkami bez použití nábytkových nožek.**

### VOLITELNÉ PŘÍSLUŠENSTVÍ

#### Krytka závěsu

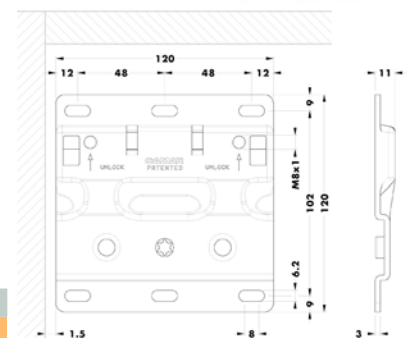
- > k zakrytí mechaniky závěsu 807 XL RV
- > montáž k nasunutí
- > materiál plast
- > barva bílá



BARVA	KÓD
bílá	644984

#### Závěsný plech

- > pro rektifikační závěs 807 XL
- > s bezpečnostním zámkem Securite 3D proti spadnutí
- > rozměr 120 x 120 mm
- > materiál ocel



PRODUKT	KÓD
závěsný plech	644871

#### Vrtací šablona

- > univerzální vrtací šablona pro závěs 801, 807, 807 RV, 807 XL, 807 XL RV



PRODUKT	KÓD
vrtací šablona	543328

#### Nabíjecí redukce

- > nabíjecí redukce pro systém 807 XL, 807 XL RV



PRODUKT	KÓD
nabíjecí redukce	794326



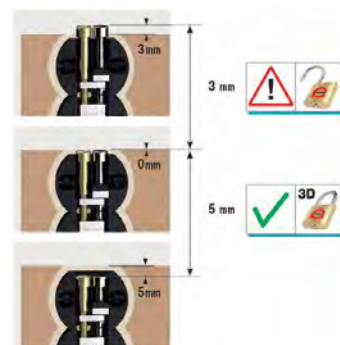
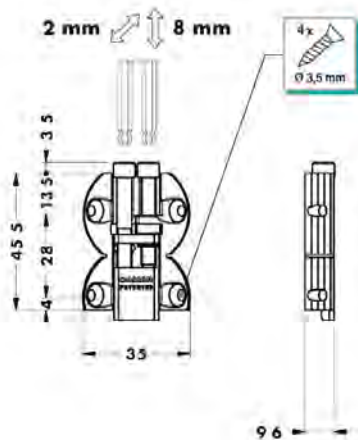
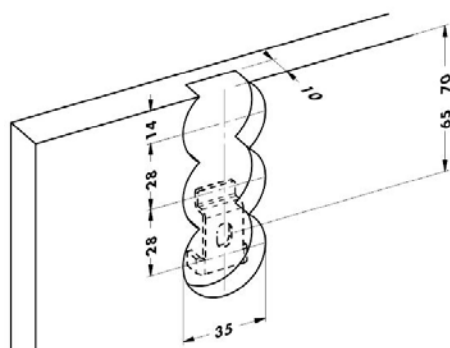
### PRO ZÁVĚSNÉ PANELE

#### CAMAR 814-35

- > rektifikační závěs pro závěsné panely
- > **pro zavěšení panelů bez mezery**
- > závěs zcela zafrézován do závěsného panelu
- > jednoduché frézování (3x otvor o  $\varnothing$  35 mm)
- > hloubka frézování 10 mm
- > závěs je vybaven bezpečnostním zámkem Securite 3D proti spadnutí (pro regulaci -5 až 0 mm)
- > seřízení (shora pomocí inbus klíče):
  - horizontální 2 mm
  - vertikální 8 mm
- > rozměr 45,5 x 35 mm
- > materiál ocel, ABS plast



MONTÁŽNÍ VIDEO



PRODUKT KÓD  
CAMAR 814-35 644275



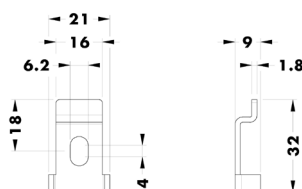
Kování lze použít rovněž pro zavěšení zrcadla, které jsou v jedné rovině se stěnou.

#### VOLITELNÉ PŘÍSLUŠENSTVÍ

#### Závěsný plech

- > pro rektifikační závěs 814 s bezpečnostním zámkem Securite 3D proti spadnutí
- > rozměr 32 x 21 mm
- > materiál ocel

PRODUKT KÓD  
závěsný plech 644276



### CAMAR 814-64

- > rektifikační závěs pro závěsné panely
- > **pro zavěšení panelů s mezerou**
- > pro montáž je nutné použít vždy horní a dolní závěs (**dolní závěs má pružinu zamezující vypadnutí závěsu při seřizování směrem nahoru**)
- > mezera mezi podkladem a panelem: 8 mm
- > seřízení (shora pomocí inbus klíče):
  - pouze vertikální +/5 mm
- > rozměr 85 x 74 mm
- > materiál ocel



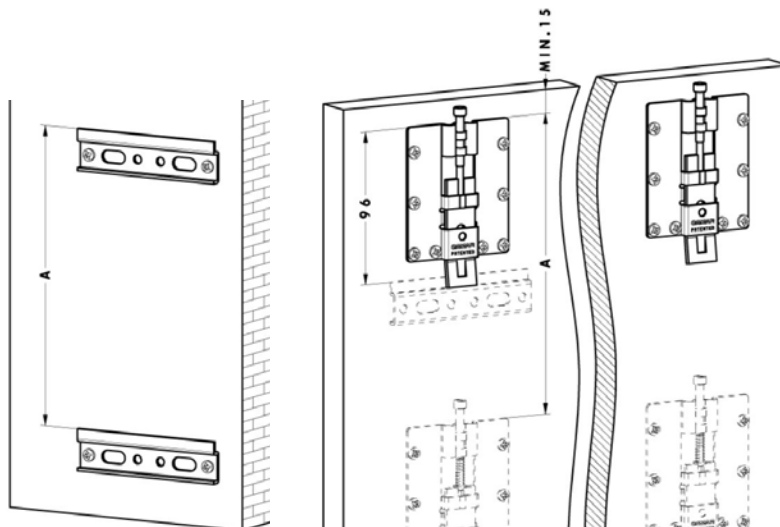
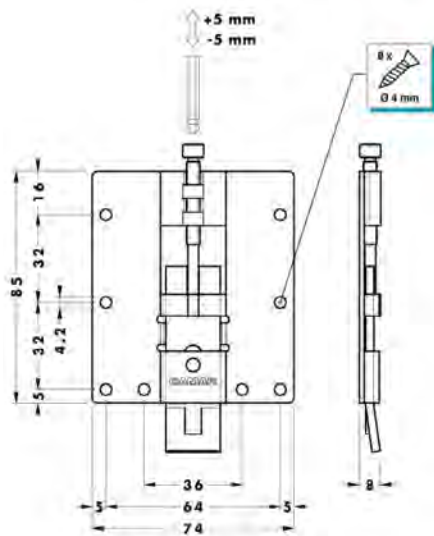
MONTÁŽNÍ NÁVOD



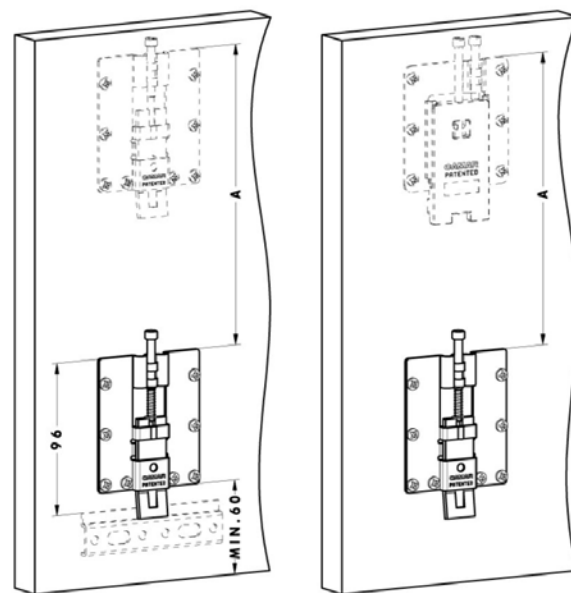
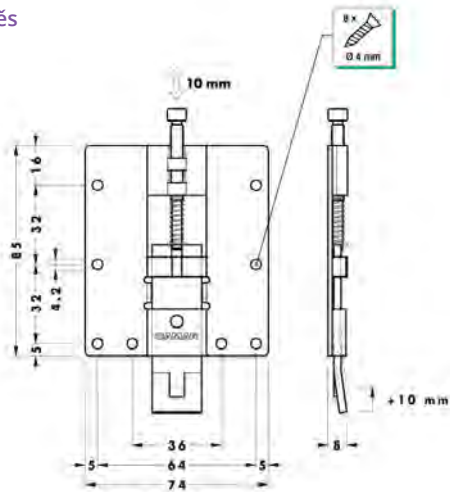
horní závěs

spodní závěs

#### Horní závěs



#### Spodní závěs

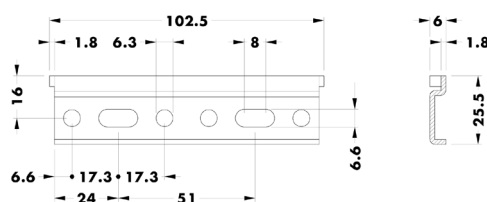


PROVEDENÍ	KÓD
horní	543710
spodní	543329

#### VOLITELNÉ PŘÍSLUŠENSTVÍ

#### Závěsný plech 100 mm

- > bezpečnostní zobáčky proti vypadnutí při posunutí skříňky do strany
- > rozměr 25,5 x 102,5 mm
- > materiál ocel



PRODUKT	KÓD
závěsný plech	543330

## OSTATNÍ REKTIKACNÍ ZÁVĚSY

### Rektifikační kování

- > horizontální seřízení: ± 12 mm
- > vertikální seřízení 7,5 mm
- > možnost seřízení výšky a odklonu korpusu

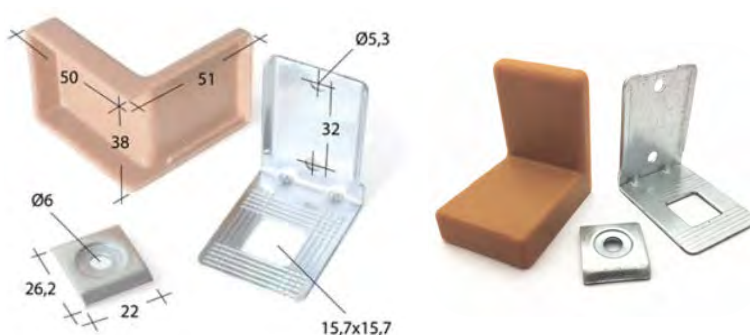
BARVA	PROVEDENÍ	NOSNOST PÁRU (KG)	VÝŠKA (MM)	ŠÍŘKA (MM)	HLOUBKA (MM)	KÓD
bílá	L+P	110	49	15	59	<b>187955</b>
běžová	L+P	110	49	15	59	<b>355361</b>
buk	L+P	110	49	15	59	<b>187956</b>
hnědá	L+P	110	49	15	59	<b>411564</b>
třešeň	L+P	110	49	15	59	<b>187957</b>



### Závěsné kování BYSTRICA

- > třídní kování k zavěšení horních kuchyňských skříněk
- > materiál: ocelový plech a plastová krytka

BARVA	ŠÍŘKA (MM)	NOSNOST (KG)	KÓD
bílá	40	40	<b>015565</b>
běžová	40	40	<b>015575</b>
buk	40	40	<b>147248</b>
černá	40	40	<b>029465</b>
hnědá	40	40	<b>015578</b>
třešeň	40	40	<b>140019</b>



### Závěsný element

- > třídní kování k zavěšení horních kuchyňských skříněk
- > materiál: ocelový plech a plastová krytka

BARVA	ŠÍŘKA (MM)	KÓD
bílá	50	<b>352820</b>
bílá káva	50	<b>633274</b>
buk	50	<b>352821</b>
černá	50	<b>516158</b>
đub	50	<b>530257</b>
hnědá	50	<b>097921</b>
olše	50	<b>352823</b>
třešeň	50	<b>352824</b>
vanilka	50	<b>627928</b>



### Bajonetový závěs

- > délka 600 mm
- > materiál hliník
- > pov. úprava zinek



POVR. ÚPRAVA	ŠÍŘKA (MM)	DÉLKA (MM)	KÓD
zinek	15,5	58	<b>029956</b>



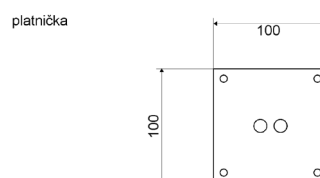
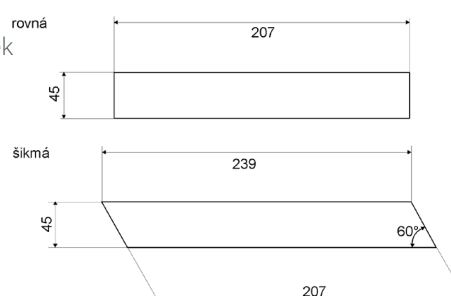
## 10.10 BAROVÉ KONZOLE

10 TECHNICKÉ KOMPONENTY PRO NÁBYTEK

# BAROVÉ KONZOLE

## ANETA

- > upevnění pomocí hliníkové plotničky do barové desky a k pracovní desce pomocí přídržných šroubů a podložek
- > provedení šikmá / rovná
- > nosnost max. 30 kg / pár
- > rozestup mezi konzolami max 800 mm
- > materiál hliník



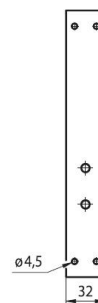
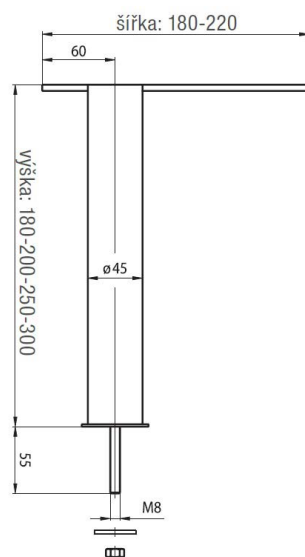
**SALU**



PROVEDENÍ	BARVA	KÓD
šikmá	bílá mat	785459
	černá mat	785458
	elox hliník	785461
kolmá	nerez	785460
	bílá mat	785463
	černá mat	785462
	elox hliník	785465
	nerez	785464

## Rovná podpěra barového pultu

- > nosnost v ose 20 kg, mimo osu 8 kg
- > materiál ocel
- > složení setu:
  - 1x podpěra s trnem (nekonečný šroub)
  - 1x podpěra
  - 1x montážní patka
  - 1x velká podložka
  - 1x matice



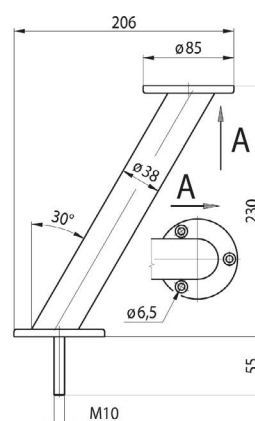
**WIRELI**



ROZMĚR (MM)	POVRCHOVÁ ÚPRAVA	KÓD
180 x 180	chrom	096303
	chrom mat	096304
180 x 220	chrom	035891
	chrom mat	096306
200 x 180	chrom	096311
	chrom mat	096312
200 x 220	chrom	011258
	chrom mat	011036
250 x 180	chrom	096337
	chrom mat	096338
250 x 220	chrom	096339
	chrom mat	096340
300 x 220	chrom	096345
	chrom mat	096346

## Šikmá podpěra barového pultu

- > průměr 38 mm
- > výška 230 mm
- > nosnost max. 10 kg
- > materiál ocel
- > složení setu:
  - 1x horní krycí podložka
  - 1x podpěra
  - 1x spodní krycí podložka s trnem (nekonečný šroub)
  - 1x pérová podložka
  - 1x matice



**WIRELI**



POVRCHOVÁ ÚPRAVA	KÓD
chrom	055390
chrom mat	096318

## 10.10 BAROVÉ KONZOLE

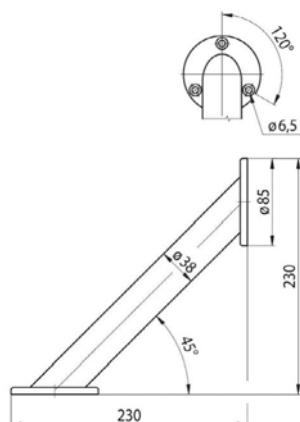
10 TECHNICKÉ KOMPONENTY PRO NÁBYTEK

WIRELI

### Úhlová podpěra barového pultu

- > průměr 38 mm
- > výška 230 mm
- > nosnost max. 20 kg
- > materiál ocel
- > složení setu:
  - 1x horní krycí podložka
  - 1x spodní krycí podložka
  - 2x podložka
  - 2x šroub
  - 1x podpěra

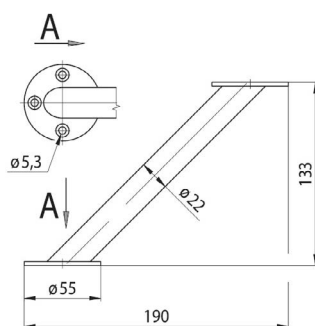
POVRCHOVÁ ÚPRAVA	KÓD
chrom	096320
chrom mat	032981



### Konzole rovnoběžná

- > průměr 22 mm
- > výška 133 mm
- > nosnost max. 7,5 kg
- > materiál ocel

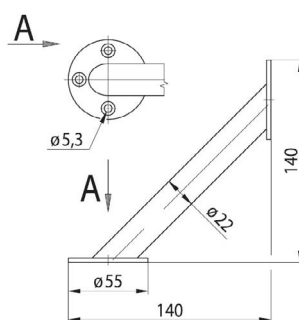
POVRCHOVÁ ÚPRAVA	KÓD
chrom	096424
chrom mat	031419



### Konzole úhlová

- > průměr 22 mm
- > výška 140 mm
- > nosnost max. 7,5 kg
- > materiál ocel

POVRCHOVÁ ÚPRAVA	KÓD
chrom	096426
chrom mat	063345

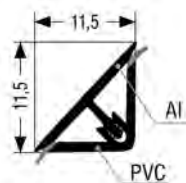


## TĚSNICÍ PROFILY K PRACOVNÍM DESKÁM

## Těsnící profil L20

- > délka 4 m
- > materiál hliník, plastový nosič
- > povrchová úprava elox, lak (dle vzorníku RAL)
- > barva těsnění šedá, transparentní (dle provedení)

BARVA TĚSNĚNÍ	DEKOR PROFILU	KÓD
šedá	hliník natural	691271
	hliník broušený	393623
	nerez broušený	379679
	antracit	714015
	RAL	na dotaz
transparentní	hliník natural	379324
	hliník broušený	679219
	nerez broušený	571262
	černá mat	549861
	antracit	711844
	bílá lesk	548477
	RAL	na dotaz



393623



379679



549861



548477



Pro jednoduchou montáž lze za příplatek dodat všechny varianty profilu L20 se samolepicí fólií

## VOLITELNÉ PŘÍSLUŠENSTVÍ

## Set rohů a záslepek

- > pro těsnící profil L20
- > balení obsahuje:
  - 1 ks roh vnitřní 90°
  - 1 ks roh vnitřní 135°
  - 1 ks roh vnější 90°
  - 2 ks záslepka
- > materiál: plast

DEKOR	KÓD
světle šedá	379326
tmavě šedá	384948
černá mat	549864
antracit	711898
bílá lesk	549863
RAL	na dotaz



## Vnitřní roh 135°

- > materiál: plast

DEKOR	KÓD
světle šedá	533317
tmavě šedá	527667
černá mat	633382
antracit	715113
bílá lesk	566133
RAL	na dotaz



## Vnější roh 90°

- > materiál: plast

DEKOR	KÓD
světle šedá	530313
tmavě šedá	533311
černá mat	552842
antracit	715110
bílá lesk	554441
RAL	na dotaz



## Vnitřní roh 90°

- > materiál: plast

DEKOR	KÓD
světle šedá	516149
tmavě šedá	515072
černá mat	552843
antracit	715112
bílá lesk	550509
RAL	na dotaz



## Záslepka

- > materiál: plast

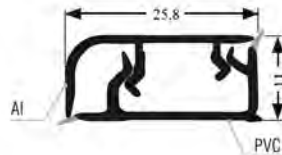
DEKOR	KÓD
světle šedá	516151
tmavě šedá	515073
černá mat	552841
antracit	715114
bílá lesk	554154
RAL	na dotaz





### Těsnící profil L11

- > možnost montáže na ležato nebo na stojato
- > délka: 4 m
- > materiál: hliník, plastový nosič
- > povrchová úprava: elox, hliníková fólie, lak (dle vzorníku RAL)



DEKOR	KÓD
hliník natural	228761
hliník broušený	471217
nerez broušený	354785
RAL	na dotaz

#### VOLITELNÉ PŘÍSLUŠENSTVÍ

#### Set rohů a záslepek „Horizontální“


- > pro těsnící profil L11
- > **použití na ležato**
- > **nutná úprava profilu L11 na 45°**
- > balení obsahuje:
  - 1 ks roh vnitřní
  - 1 ks roh vnější
  - 2 ks záslepka
- > materiál: plast



DEKOR	KÓD
hliník natural	210118
hliník lesklý	164762
nerez lesklý	164759
šedá	382225

#### Set rohů a záslepek „Vertikální“

- > pro těsnící profil L11
- > **použití na stojato**
- > **bez nutnosti úpravy profilu L11**
- > balení obsahuje:
  - 1 ks roh vnitřní
  - 1 ks roh vnější
  - 2 ks záslepka
- > materiál: plast



DEKOR	KÓD
hliník natural	213404
hliník lesklý	164752
nerez lesklý	164753
šedá	345022

#### Set rohů a záslepek „Horizontální“


- > pro těsnící profil L11
- > **použití na ležato**
- > **bez nutnosti úpravy profilu L11**
- > balení obsahuje:
  - 1 ks roh vnitřní 90°
  - 1 ks roh vnější 90°
  - 2 ks záslepka
  - nožičky pro roh
- > materiál: plast



DEKOR	KÓD
šedá	660379

### Těsnící profil L09

- > univerzální těsnící profil
- > doporučené použití za pracovní desku, v koupelnách a jiné těsnění plošného materiálu
- > délka 4,2 m
- > materiál: plast



DEKOR	KÓD
transparentní	474740
šedá	342994
černá	470245
bílá	367006
hnědá-buk	350825

## 10.11 TĚSNICÍ PROFILY K PRACOVNÍM DESKÁM

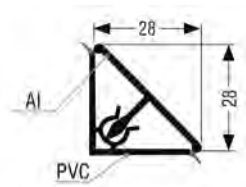
10 TECHNICKÉ KOMPONENTY PRO NÁBYTEK

**KOOPLAST**  
plastové profily

### Těsnící profil L220

- > délka 4 m
- > materiál hliník, plastový nosič
- > povrchová úprava elox, lak (dle vzorníku RAL)

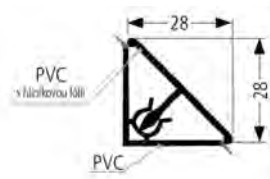
DEKOR	KÓD
hliník natural	<b>658674</b>
nerez broušený	<b>647337</b>
RAL	<b>na dotaz</b>



### Těsnící profil L230

- > délka 4 m
- > materiál plast
- > povrchová úprava hliníková fólie

DEKOR	KÓD
nerez broušený	<b>212768</b>




**VOLITELNÉ PŘÍSLUŠENSTVÍ**  
pro profil L220 a L230

#### Set rohů a záslepek

- > pro těsnící profily L220 a L230
- > balení obsahuje:
  - 1 ks roh vnitřní
  - 1 ks vnější
  - 2 ks záslepka
- > materiál: plast

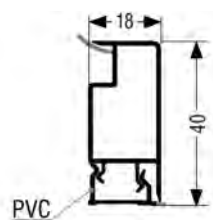
DEKOR	KÓD
hliník lesklý	<b>660681</b>
nerez lesklý	<b>656356</b>
světle šedá	<b>658676</b>
tmavě šedá	<b>658678</b>
RAL	<b>na dotaz</b>



### Těsnící profil L40

- > délka 4 m
- > materiál plast
- > povrchová úprava hliníková fólie


DEKOR	KÓD
hliník natural	<b>409061</b>
hliník broušený	<b>553804</b>
nerez broušený	<b>416119</b>



### VOLITELNÉ PŘÍSLUŠENSTVÍ

#### Set rohů a záslepek „vnitřní“


- > pro těsnicí profil L40
- > balení obsahuje:
  - 1 ks roh vnitřní 90°
  - 2 ks záslepka
- > materiál: plast



DEKOR	KÓD
hliník natural	<b>409063</b>
hliník broušený	<b>553805</b>
nerez broušený	<b>551523</b>

#### Set rohů a záslepek „vnější“

- > pro těsnicí profil L40
- > balení obsahuje:
  - 1 ks roh vnější 90°
  - 2 ks záslepka
- > materiál: plast

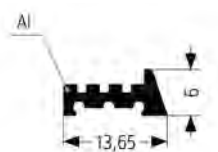


DEKOR	KÓD
hliník natural	<b>791860</b>
hliník broušený	<b>791859</b>
nerez broušený	<b>559232</b>

## PROFILY PRO ZÁDOVÉ PANELE

### Profil L06

- > pro zádový panel do 10 mm
- > délka 4 m
- > materiál hliník
- > povrchová úprava elox



DEKOR	KÓD
hliník natural	<b>791857</b>
nerez broušený	<b>763897</b>

### VOLITELNÉ PŘÍSLUŠENSTVÍ

#### Set záslepek

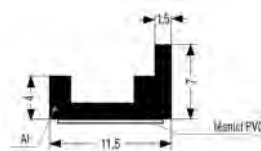
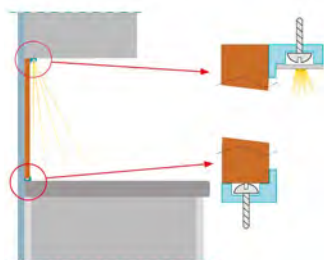
- > sada 2 ks záslepek
- > materiál plast



DEKOR	KÓD
světle šedá	<b>791858</b>
tmavě šedá	<b>763898</b>

### Profil L07

- > profil pro zádový panel do 10 mm
- > délka 4 m
- > materiál hliník
- > povrchová úprava elox



DEKOR	KÓD
nerez broušený	<b>524900</b>

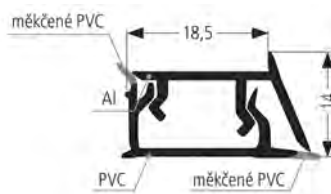


## 10.12 PROFILY PRO ZÁDOVÉ PANELE 10.13 NARÁŽECÍ HRANY

10 TECHNICKÉ KOMPONENTY PRO NÁBYTEK

### Profil L14

- > profil pro zádový panel do 18 mm
- > délka 4 m
- > materiál hliník, plastový nosič
- > pov. úprava elox



**KOOPLAST**  
plastová profily



DEKOR	KÓD
nerez broušený	713226

VOLITELNÉ PŘÍSLUŠENSTVÍ

### Set záslepek

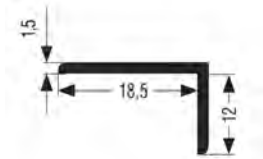
- > sada 2 ks záslepek
- > materiál: plast



DEKOR	KÓD
nerez broušený	713228

### Profil L1812

- > univerzální použití
- > délka 4 m
- > materiál hliník
- > pov. úprava elox



**KOOPLAST**  
plastová profily



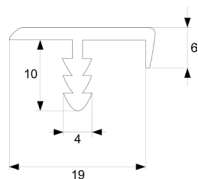
DEKOR	KÓD
hliník broušený	675491
nerez broušený	656892

## NARÁŽECÍ HRANY

### 01

- > nárazecí hrana 18 mm
- > délka 3 m
- > materiál hliník
- > pov. úprava elox

**SALU**

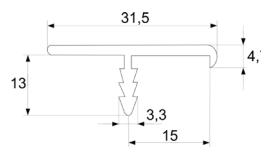


PRODUKT	KÓD
hrana 01	785885

### 02

- > nárazecí hrana 28 mm (pro kuchyňské desky)
- > délka 3,5 m
- > materiál hliník
- > pov. úprava elox

**SALU**

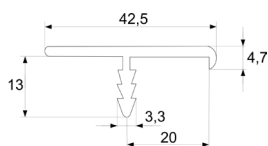


PRODUKT	KÓD
hrana 02	769515

### 03

- > nárazecí hrana 38 mm (pro kuchyňské desky)
- > délka 3,5 m
- > materiál hliník
- > pov. úprava elox

**SALU**

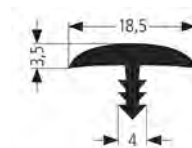


PRODUKT	KÓD
hrana 03	676296

### K18/B

- > nárazecí hrana 18 mm
- > materiál: plast

**KOOPLAST**  
plastová profily



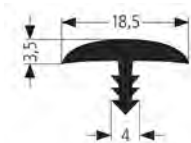
DEKOR	KÓD
černá	013679
bílá	013680
šedá	013664
hnědá buk	013674

## 10.14 SPOJOVACÍ PROFILY PRO PRACOVNÍ DESKY

10 TECHNICKÉ KOMPONENTY PRO NÁBYTEK

### S18

- > nárazecí hrana 18 mm
- > materiál: plast



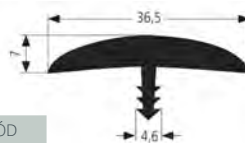
**KOOLAST**  
plastové profily



DEKOR	KÓD
buk	<b>112191</b>

### K36

- > nárazecí hrana 36 mm
- > materiál: plast



**KOOLAST**  
plastové profily



DEKOR	KÓD
bílá	<b>755811</b>

### K38

- > nárazecí hrana 38 mm
- > materiál: plast



**KOOLAST**  
plastové profily



DEKOR	KÓD
černá	<b>013698</b>

## SPOJOVACÍ PROFILY PRO PRACOVNÍ A ZÁDOVÉ DESKY

### Spojovací rohová lišta

- > spojovací profil pro pracovní desky
- > délka 600 / 625 mm (dle provedení)
- > materiál hliník
- > povr. úprava elox

**ZOBAL**




DÉLKA (MM)	TLOUŠŤKA PRAC. DESKY (MM)	KÓD
625	28	<b>044243</b>
600	38	<b>012161</b>

### Lišta spojovací

- > spojovací profil pro pracovní desky
- > délka 600 mm
- > materiál hliník
- > povr. úprava elox

**ZOBAL**




TLOUŠŤKA PRAC. DESKY (MM)	KÓD
28	<b>036491</b>
38	<b>039131</b>

### Lišta zakončovací

- > zakončovací profil pro pracovní desky
- > délka 600 mm
- > provedení levé (L), pravé (P)
- > materiál hliník
- > povr. úprava elox

**ZOBAL**

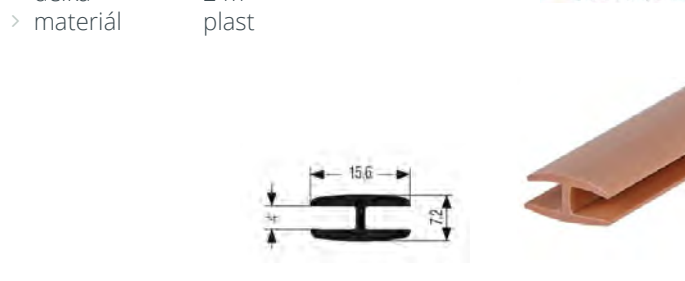


TLOUŠŤKA PRAC. DESKY (MM)	PROVEDENÍ	KÓD
28	L	<b>012155</b>
	P	<b>012156</b>
38	L	<b>012163</b>
	P	<b>117803</b>

### Spojovací profil P04

- > pro spojení MDF desek do tloušťky 4 mm
- > délka 2 m
- > materiál plast

**KOOLAST**  
plastové profily



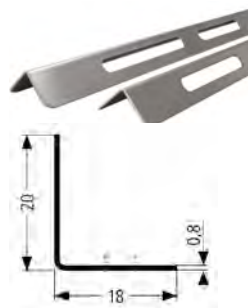
DEKOR	KÓD
bílá	<b>015652</b>
černá	<b>010256</b>
hnědá (buk)	<b>015643</b>

## OCHRANNÉ PRVKY

## Ochranná lišta pro vestavnou troubu

- > ochrana okolních dvířek nebo zásuvek před poškozením vlivem horkého vzduchu z trouby
- > určeno pro
  - tloušťku korpusu 18 mm
  - šířku korpusu 600 mm
- > materiál ocel
- > pov. úprava broušená nerez

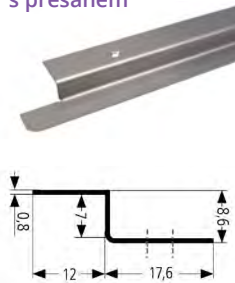
## Boční provedení



Umístění spodní ochranné lišty MT/spodníB (pohled z boku)




## Spodní provedení s přesahem



Umístění spodní ochranné lišty MT/spodníS (pohled z boku)



## Spodní provedení s přesahem



Umístění spodní ochranné lišty MT/spodníB (pohled z boku)



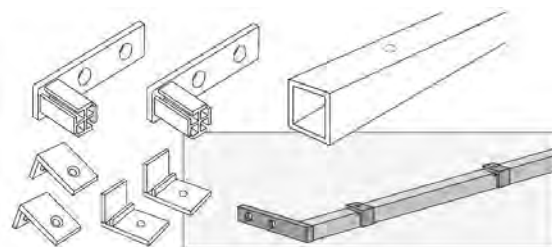
DĚLKA (MM)	PROVEDENÍ	KÓD
580	boční	<b>782983</b>
593	spodní s přesahem	<b>782984</b>
	spodní rovná	<b>782985</b>



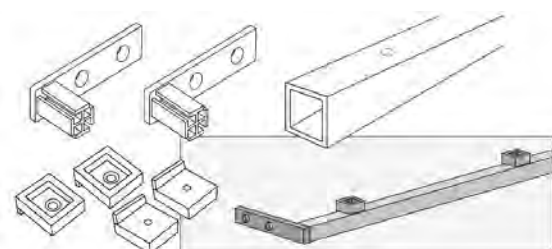
## Hliníková vzpěra - sada

- > hliníková vzpěra pro zpevnění:
  - pracovní desky u kuchyňského dřezu
  - polic proti prohýbání
  - pracovní desky s varnou deskou
  - zpevnění zad korpusů (pro HDF 3,5 - 4,5 mm)
- > snadná montáž díky fixačním přichytkám
- > **provedení pro varné desky umožňuje také odvod zbytkového tepla** (u této varianty jsou v balení distanční podložky se zvýšenou tepelnou odolností)
- > pro skříňky o šířce 600 a 900 mm
- > materiál: hliník (vzpěra), plast (fixační přichytky, distanční podložky)
- > povrchová úprava: lak

## Pro dřezy, police a záda skříněk



## Pro varné desky



DĚLKA (MM)	PROVEDENÍ	BARVA	KÓD
563,5	dřezy	stříbrná	<b>765882</b>
	police	bílá	<b>768086</b>
	záda skříněk	stříbrná	<b>761292</b>
863,5	varné desky	stříbrná	<b>763445</b>
	dřezy	bílá	<b>791861</b>
	police	stříbrná	<b>766690</b>
863,5	záda skříněk	bílá	<b>773678</b>
	varné desky	stříbrná	<b>766285</b>



Hliníkovou vzpěru lze rovněž zakoupit na míru.



## 10.15 OCHRANNÉ PRVKY

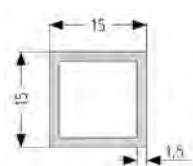
10 TECHNICKÉ KOMPONENTY PRO NÁBYTEK

**KOOPLAST**  
plastové profily

### Hliníková vzpěra - na míru

#### Hliníkový profil

- > délka: 1 200 mm
- > materiál: hliník



BARVA	KÓD
bílá	763353
stříbrná	766541

#### Univerzální sada elementů 1

- > elementy **pro dřezy nebo police**
- > materiál: plast



BARVA	KÓD
bílá	763348
šedá	763349

#### Univerzální sada elementů 2

- > elementy **pro varné desky**
- > materiál: plast



BARVA	KÓD
bílá	763351
šedá	763352

#### Univerzální sada elementů 3

- > elementy **pro uchycení zad skříně**
- > materiál: plast

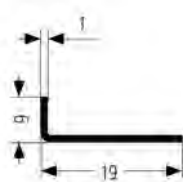


BARVA	KÓD
bílá	791862
šedá	791863

### Ochranná lišta proti páře

- > **ochrana ostrohranné pracovní desky proti páře z myčky**
- > před upevněním vruty doporučujeme podlepit silikonem
- > materiál: hliník


DĚLKA (MM)	DEKOR	KÓD
450	bílá	766311
	stříbrná	766312
600	bílá	766310
	stříbrná	766252



### Podlahový ochranný profil

- > předpřipravené profily **pro ochranu hran boční desky**:
  - 2x profil dle délky boční desky, profil dle tloušťky boční desky (36 nebo 38 mm, 1 nebo 2 ks dle umístění desky)
  - profily je nutné k boční desce přilepit (doporučujeme silikon)
- > tloušťka profilu: 1,5 mm
- > materiál: hliník
- > povrchová úprava: elox

#### V prostoru



#### Ke stěně



UMÍSTĚNÍ	DĚLKA BOČNÍ STĚNY (MM)	TLOUŠŤKA BOČNÍ DESKY (MM)	DEKOR	KÓD
v prostoru	920	36	hliník broušený	791849
			nerez broušený	791850
		38	hliník broušený	791851
			nerez broušený	791852
ke stěně	600	36	hliník broušený	791853
			nerez broušený	791854
		38	hliník broušený	791855
			nerez broušený	791856



Podlahový ochranný profil lze rovněž zakoupit na míru. Pro více informací kontaktujte naše obchodní zastoupení.

dodání do 24 hodin dodání do 5 dní na objednávku / na dotaz

**dřevotrust**

479

Závěsy

Výsuvy

Výklapy, rámečky

Posuvné systémy

Šatna

Dřezy, baterie

Úchytky

Drátěný program

Kování pod nábytek

Technické komponenty

Světla

Kancelářské vybavení

Stavební kování

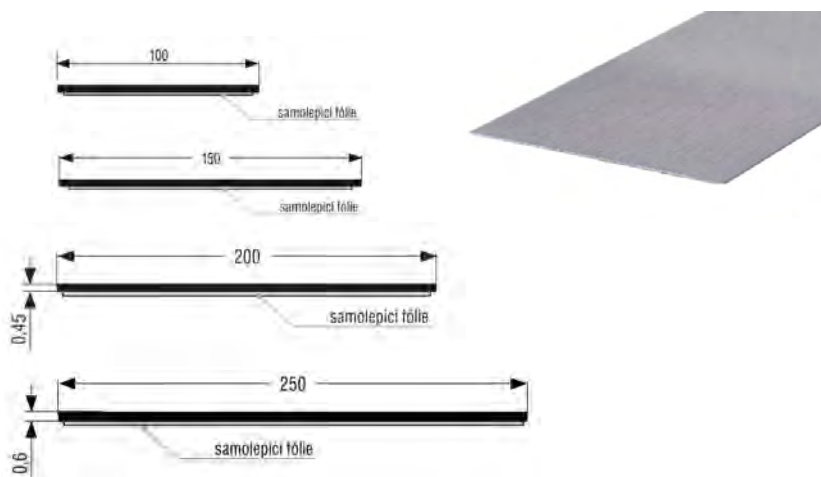
Kování pro dveře

Chemie

### Okopový plech

- > tloušťka:
  - pro výšku 100 - 200 mm: 0,45 mm
  - pro výšku 250 mm: 0,6 mm
- > materiál:
  - pro výšku 100 až 200 mm: hliník
  - pro výšku 250 mm: potravinářská nerez 1.4301
- > povrchová úprava:
  - pro výšku 100 až 200 mm: elox, lak (dle dekoru)
  - pro výšku 250 mm: nerez broušená

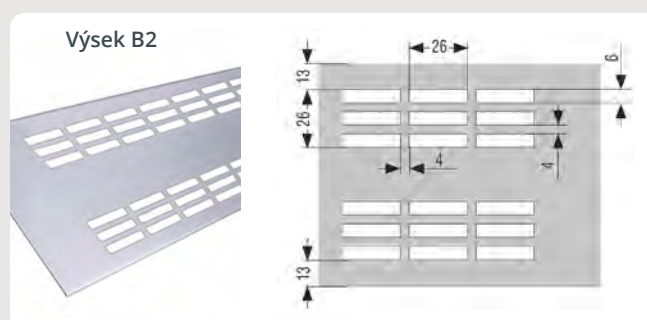
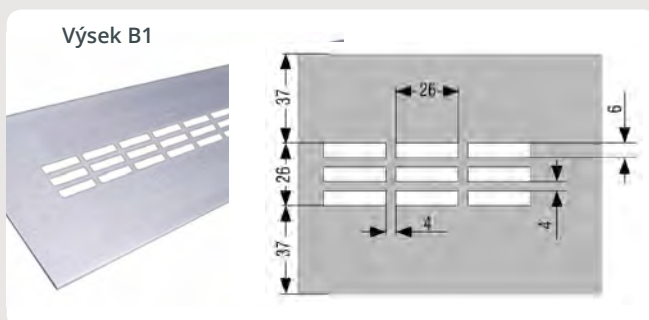
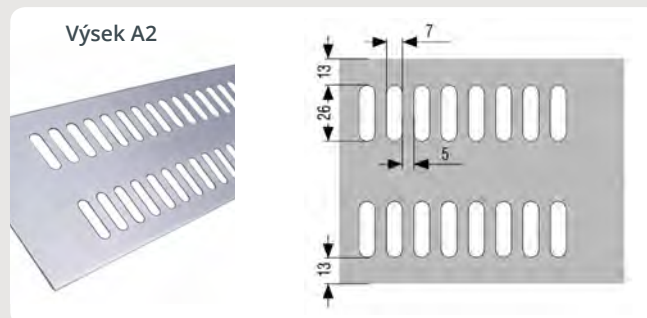
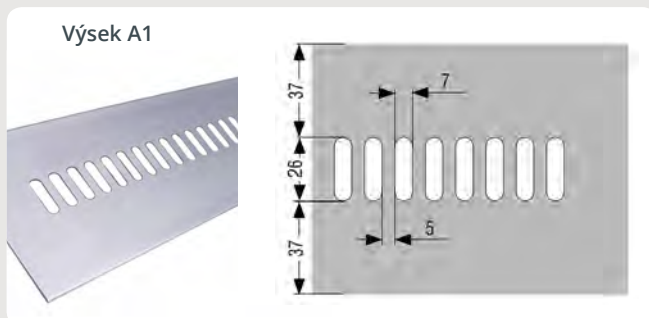
VÝŠKA (MM)	DEKOR	KÓD
100	hliník natural	287423
	hliník broušený	167459
	nerez broušený	141902
	mosaz lesklá	314894
	RAL	na dotaz
150	hliník natural	209613
	hliník broušený	199425
	nerez broušený	145103
	mosaz lesklá	309793
	RAL	na dotaz
200	nerez broušený	380306
250	nerez broušený	543057



### VÝSEKY DO OKOPOVÝCH PLECHŮ

- > výseky do okopových plechů jsou možné ve 4 variantách.
- > provedení:
  - jednořadý výsek: A1, B1
  - dvouřadý výsek: A2, B2
- > pro výšky 200 a 250 mm je možný pouze výsek typ A1 / A2

**INFO** Pro více informací kontaktujte naše obchodní oddělení.




### Nerezový obklad za pracovní desky

- > tloušťka: 0,6 mm
- > materiál: potravinářská nerez 1.4301

ROZMĚR (MM)	KÓD
600 x 750	489453
900 x 750	549776



Nerezový obklad lze rovněž zakoupit na míru. **Maximální rozměr je však 2 500 x 1 250 mm.** Pro více informací kontaktujte naše obchodní oddělení.



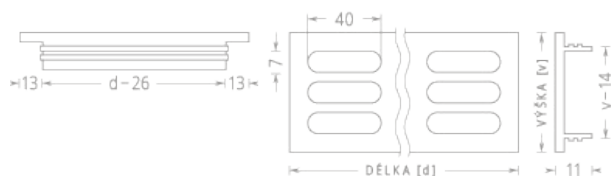
## 10.15 OCHRANNÉ PRVKY

### 10 TECHNICKÉ KOMPONENTY PRO NÁBYTEK

#### Větrací mřížka

- > větrací mřížky pro použití v interiérech
- > mřížku je možné dodat také v odstínech RAL (na poptávku, min. odběr 10 ks)
- > povrchová úprava efekt nerez
- > větrací otvor 7 x 40 mm


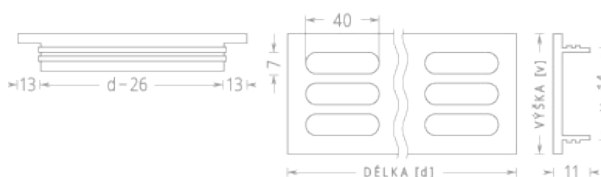
VÝŠKA (MM)	ŠÍŘKA (MM)	KÓD
60	400	<b>659553</b>
	500	<b>659554</b>
	600	<b>659555</b>
	800	<b>659556</b>
80	400	<b>659560</b>
	500	<b>659561</b>
	600	<b>659562</b>
	800	<b>659563</b>
100	400	<b>659567</b>
	500	<b>659568</b>
	600	<b>659569</b>
	800	<b>659570</b>



Před instalací mřížky věnujte pozornost rozměrům připravovaného otvoru.

#### Větrací mřížka

- > větrací mřížky pro použití v interiérech
- > mřížku je možné dodat také v odstínech RAL (na poptávku, min. odběr 10 ks)
- > povrchová úprava hliník kartáčovaný
- > větrací otvor 7 x 40 mm



VÝŠKA (MM)	ŠÍŘKA (MM)	KÓD
60	250	<b>385828</b>
	400	<b>385829</b>
	500	<b>377886</b>
	600	<b>385830</b>
	800	<b>385832</b>
	1 000	<b>385833</b>
80	250	<b>385834</b>
	400	<b>385835</b>
	500	<b>385836</b>
	600	<b>385837</b>
	800	<b>385839</b>
	1 000	<b>385840</b>


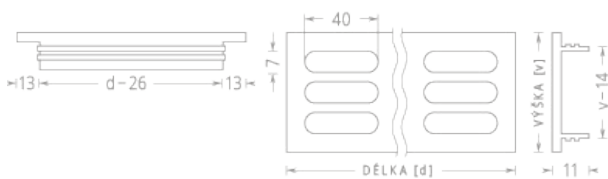
VÝŠKA (MM)	ŠÍŘKA (MM)	KÓD
100	250	<b>385846</b>
	400	<b>385851</b>
	500	<b>385853</b>
	600	<b>385855</b>
	800	<b>385859</b>
	1 000	<b>385861</b>
150	600	<b>471356</b>
	2 000	<b>473216</b>



Před instalací mřížky věnujte pozornost rozměrům připravovaného otvoru.

#### Větrací mřížka

- > větrací mřížky pro použití v interiérech
- > mřížku je možné dodat také v odstínech RAL (na poptávku, min. odběr 10 ks)
- > povrchová úprava eloxovaný hliník
- > větrací otvor 7 x 40 mm



VÝŠKA (MM)	ŠÍŘKA (MM)	KÓD
60	250	<b>033197</b>
	400	<b>015627</b>
	500	<b>015612</b>
	600	<b>032487</b>
	800	<b>015628</b>
	1000	<b>097376</b>
80	2000	<b>155596</b>
	250	<b>033218</b>
	400	<b>015629</b>
	500	<b>015630</b>
	600	<b>015631</b>
	800	<b>015632</b>
100	1000	<b>097377</b>
	2000	<b>158991</b>

VÝŠKA (MM)	ŠÍŘKA (MM)	KÓD
100	250	<b>107020</b>
	400	<b>015600</b>
	500	<b>045656</b>
	600	<b>015622</b>
	800	<b>015609</b>
	1000	<b>039572</b>
150	2000	<b>044911</b>
	400	<b>097220</b>
	500	<b>184873</b>
	600	<b>068742</b>
	800	<b>107699</b>
	1000	<b>046714</b>
2000	<b>123915</b>	



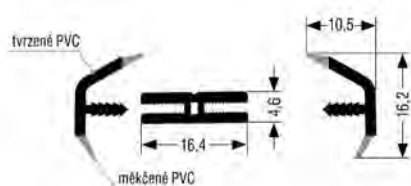
Před instalací mřížky věnujte pozornost rozměrům připravovaného otvoru.



## ZASKLÍVACÍ PROFILY

### BS18

- > pro výplň LTD 18 mm, sklo 3 a 4 mm
- > sada obsahuje:
  - 2x boční díl
  - 1x střední díl
- > délka 2 m
- > materiál plast
- > povr. úprava fólie



DEKOR	KÓD
hliník	788190
nerez	788192
bílá	788191

### B07

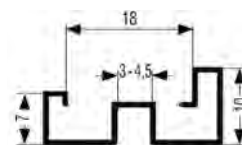
- > materiál plast



DEKOR	KÓD
transparentní	293839

### BL18

- > pro výplň LTD 18 mm, sklo 3 - 4,5 mm
- > délka 3 m
- > materiál hliník
- > povr. úprava elox



DEKOR	KÓD
hliník	121946
nerez	114525

#### DOPORUČENÉ PRODUKTY

#### Spojovací rohy

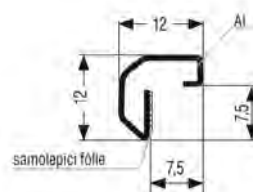
- > k zasklívacímu profilu BL18
- > v balení 1 pár (na jedny dvířka jsou zapotřebí 4 páry)
- > materiál hliník
- > pov. úprava elox



DEKOR	KÓD
hliník	415429
nerez	114526

### B36

- > pro výplň: lamino 18 mm, sklo 3 - 4,5 mm
- > délka 3 m
- > materiál hliník
- > povr. úprava elox



DEKOR	KÓD
hliník	012238

## 10.16 ZASKLÍVACÍ PROFILY

10 TECHNICKÉ KOMPONENTY PRO NÁBYTEK

**KOOPLAST**  
plastové profily

DOPORUČENÉ PRODUKTY

### Spojovací roh pro B36

- > materiál hliník
- > pov. úprava elox

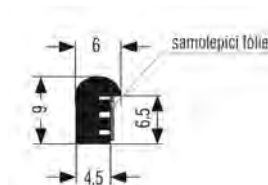


DEKOR	KÓD
hliník	<b>012688</b>

### B04

- > zasklívací profil se samolepicí fólií
- > materiál plast

DEKOR	KÓD
bílá	<b>012239</b>



Závěsy

Výsuvy

Výklopy,  
ráměčky

Posuvné  
systémy

Šatna

Dřezy,  
baterie

Úchytky

Drátěný  
program

Kování pod  
nábytek

Technické  
komponenty

Světla

Kancelářské  
vybavení

Stavební  
kování

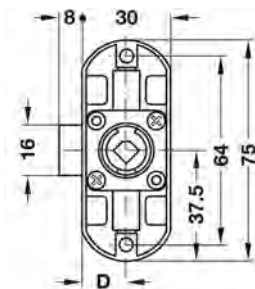
Kování pro  
dveře

Chemie

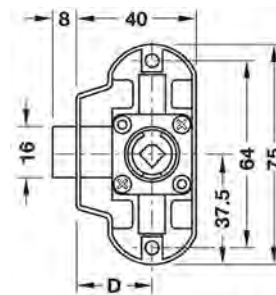
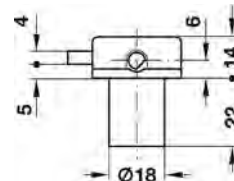
# NÁBYTKOVÉ ZÁMKY PRO VÝMĚNNOU VLOŽKU

## Trojcestný zámek

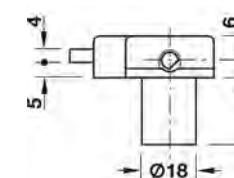
- > backset D 15 nebo 25 mm
- > délka těla vložky 22 mm
- > pro dělenou profilovou tyč o průměru 6 mm
- > provedení levé (L), pravé (P)
- > montáž k přišroubování
- > materiál odlitek ze zinku
- > pov. úprava nikl



BACKSET D 15 mm



BACKSET D 25 mm

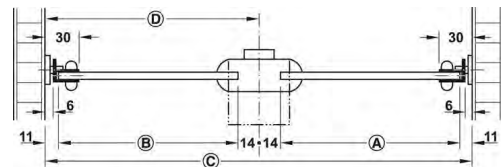


BACKSET D (MM)	PROVEDENÍ	KÓD
15	L	015379
	P	015376
25	L	015369
	P	015380

### VOLITELNÉ PŘÍSLUŠENSTVÍ

#### Profilová tyč

- > průměr 6 mm
- > materiál ocel
- > pov. úprava nikl

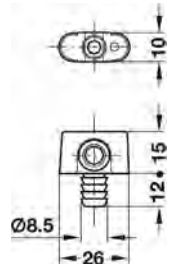
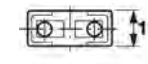


**INFO** Při návrhu skříní a výběru příslušenství k trojcestným zámkům berte v úvahu, že zamykací tyče musí být zkráceny na požadovanou délku. Při dané světlé výšce korpusu (C) a montáži trojcestného zámku do středu je rozměr horní tyče (A) a rozměr dolní tyče (B). Střed těla zámku (D) - 25 mm

DÉLKA (MM)	KÓD
2 000	015374
2 500	583353

#### Vodítko profilové tyče

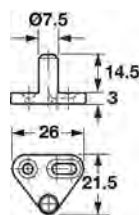
- > materiál odlitek ze zinku
- > pov. úprava nikl



MONTÁŽ	KÓD
k přišroubování	491691
k nalisování	706204

#### Zamykací čep s patkou

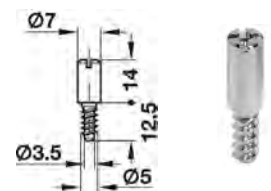
- > montáž k přišroubování
- > materiál odlitek ze zinku
- > pov. úprava leštěný nikl



PRODUKT	KÓD
zamykací čep	015372

#### Zamykací čep excentrický se závitem do dřeva

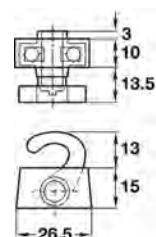
- > montáž k přišroubování
- > materiál odlitek ze zinku
- > pov. úprava leštěný nikl



PRODUKT	KÓD
zamykací čep	583397

#### Zajišťovací háček profilové tyče

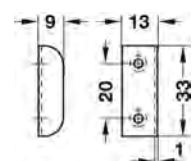
- > montáž k přišroubování
- > materiál odlitek ze zinku
- > pov. úprava nikl



PRODUKT	KÓD
zamykací čep	015372

#### Rohový protiplech

- > montáž k přišroubování
- > rozměr 33 x 13 x 9 mm
- > materiál ocel
- > pov. úprava nikl

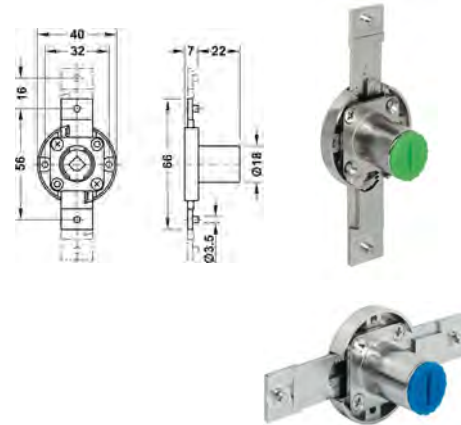
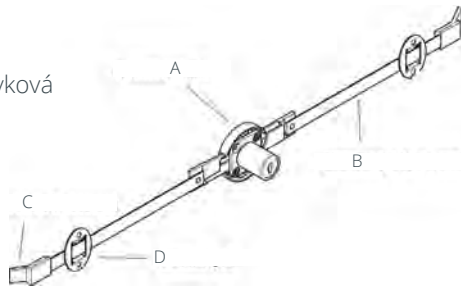


PRODUKT	KÓD
protiplech	015422



### Rozvorový zámek

- > zdvih 16 mm
- > délka těla vložky 22 mm
- > provedení: levá - L, pravá - P, zásuvková verze - ZV (otočení klíče vlevo)
- > montáž k přišroubování
- > materiál odlitek zinku
- > pov. úprava nikl



Rozvorový zámek (zásuvková verze) s vodorovným zamykáním

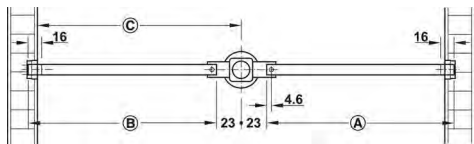
- (A) - Rozvorový zámek
- (B) - Profilová tyč 10 x 3 mm
- (C) - Zajišťovací hrot k nasazení
- (D) - Vodítko tyče

PROVEDENÍ	KÓD
L	572837
P	015378
ZV	584588

#### VOLITELNÉ PŘÍSLUŠENSTVÍ

#### Profilová tyč

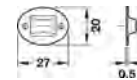
- > pro výšku dveří:
  - 2 000 mm (délky rozděleny na 2x 975 mm)
  - 2 500 mm (délky rozděleny na 1x 975 mm + 1x 1 475 mm)
- > materiál ocel
- > pov. úprava pozink



#### Vodítko profilové tyče

- > montáž k přišroubování
- > materiál ocel
- > pov. úprava leštěný nikl

PRODUKT	KÓD
vodítko	015375

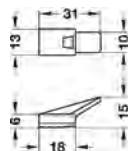


**INFO** Výpočet délky profilové tyče pro rozvorový zámek o zdvihu 16 mm:  
 - (A) Rozměr horní tyče = střed těla zámku (C)-23 mm  
 - (B) Rozměr dolní tyče = střed těla zámku (C)-23 mm

VÝŠKA DVEŘÍ (MM)	KÓD
2 000	524049
2 500	118204

#### Zamykáčiček

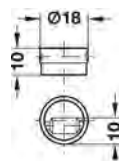
- > montáž k navaknutí na profilovou tyč
- > materiál plast
- > barva černá



PRODUKT	KÓD
zamykáčiček	458558

#### Protiplech s rolničkou

- > montáž k nalisování
- > materiál plast (korpus), ocel (osa a rolnička)
- > barva korpusu hnědá

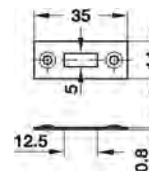


PRODUKT	KÓD
protiplech	572843

#### Protiplech

- > montáž pro zapuštěnou montáž a přišroubování
- > materiál ocel
- > pov. úprava nikl

PRODUKT	KÓD
protiplech	015423



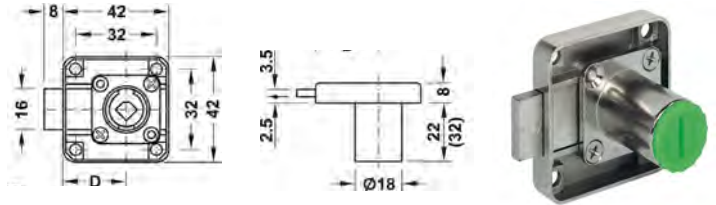
## 10.17 NÁBYTKOVÉ ZÁMKY - PRO VÝMĚNNOU VLOŽKU

10 TECHNICKÉ KOMPONENTY PRO NÁBYTEK

HÄFELE

### Nábytkový zámek se závorou

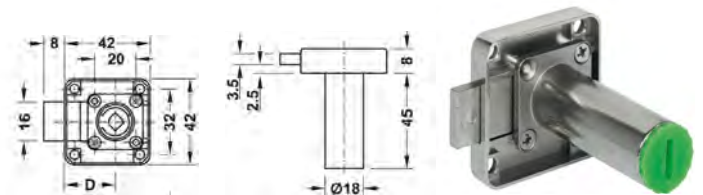
- > délka těla vložky 22 mm / 32 mm
- > vysunutí závory:
  - krátké (Backset D: 25 mm)
  - dlouhé (Backset D: 22 mm)
- > provedení levé - L, pravé - P, zásuvková verze - ZV
- > montáž k přišroubování
- > materiál odlitek ze zinku
- > pov. úprava nikl



BACKSET D (MM)	VYSUNUTÍ ZÁVORY	DÉLKA TĚLA VLOŽKY (MM)	PROVEDENÍ	KÓD
25	krátké	22	L	015356
			P	015355
		32	ZS	015354
			ZS	015360
22	dlouhé	22	L	583896
			P	387667
			ZS	499389
		32	ZS	296944

### Nábytkový zámek se závorou - prodloužený

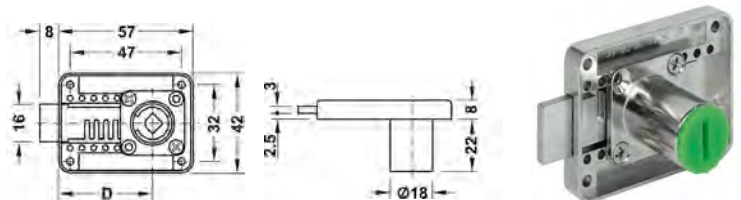
- > **prodloužené tělo vložky**
- > délka těla vložky 45 mm
- > backset D 25 mm
- > provedení levé - L, pravé - P, zásuvková verze - ZV
- > montáž k přišroubování
- > materiál odlitek ze zinku
- > pov. úprava nikl



PROVEDENÍ	KÓD
L	583898
P	542744
ZV	414128

### Nábytkový zámek se závorou - nastavitelný Backset

- > **nastavitelný rozměr Backsetu D**
- > délka těla vložky 22 mm
- > backset D 15-40 mm (nastavitelná v krocích po 5 mm)
- > montáž k přišroubování
- > materiál odlitek ze zinku
- > pov. úprava nikl

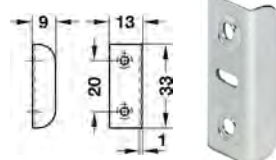


PRODUKT	KÓD
náb. zámek	583902

**VOLITELNÉ PŘÍSLUŠENSTVÍ**  
pro všechny nábytkové zámky

#### Rohový protiplech

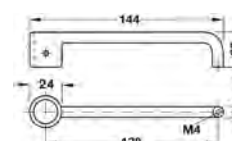
- > rozměr 33 x 13 x 9 mm
- > materiál ocel
- > pov. úprava nikl
- > montáž k přišroubování



PRODUKT	KÓD
protiplech	015422

#### Zamykatelná úchytka

- > **úchytka pro zámek se závorou s prodlouženým tělem vložky (45 mm)**
- > montáž přišroubováním
- > materiál odlitek ze zinku
- > pov. úprava nikl

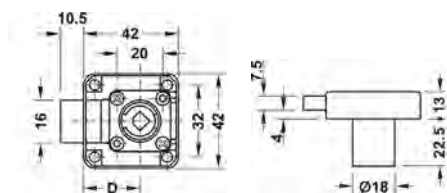


PRODUKT	KÓD
úchytka	583904



### Nábytkový zámek se střelkou

- > délka těla vložky 22,5 mm
- > backset D 25 mm
- > montáž k přišroubování
- > materiál odlitek ze zinku
- > pov. úprava nikl



PROVEDENÍ	KÓD
L	572833
P	572834
ZS	583928

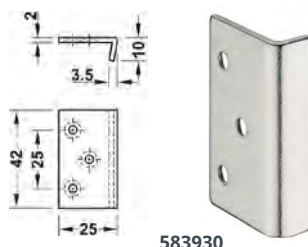


Zamknutí střelky v odemknuté pozici je možné, takže zámkovou vložku lze instalovat a demontovat pomocí demontážního klíče.

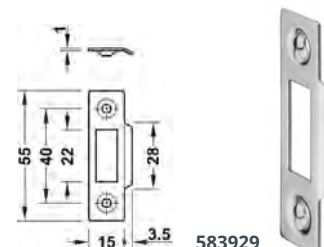
#### VOLITELNÉ PŘÍSLUŠENSTVÍ

#### Protiplech pro zámek se střelkou

- > montáž k přišroubování
- > materiál ocel
- > pov. úprava nikl



583930

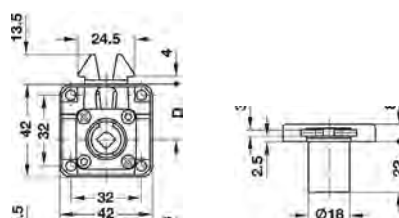


583929

PROVEDENÍ	KÓD
rohový	583930
přímý	583929

### Roletový zámek

- > délka těla vložky 22 mm
- > backset D 24,5 mm
- > montáž k přišroubování
- > materiál odlitek zinku
- > pov. úprava nikl
- > obsah balení:
  - 1x roletový zámek
  - 1x protiplech

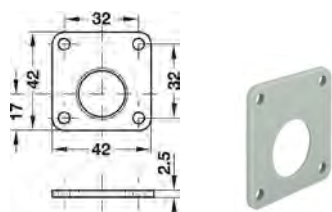


PRODUKT	KÓD
zámek	015388

#### VOLITELNÉ PŘÍSLUŠENSTVÍ

#### Distanční podložka

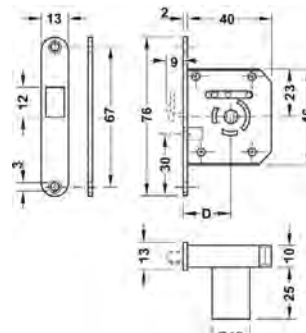
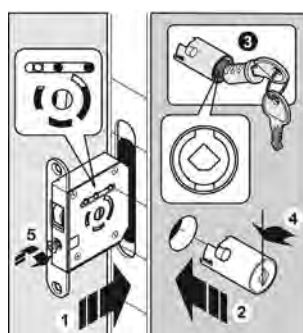
- > tloušťka 2,5 mm
- > materiál plast
- > barva světle šedá



PRODUKT	KÓD
podložka	296945

### Zadlabávací hákový zámek

- > backset D 22 mm
- > délka vložky 24 mm
- > montáž k nasunutí a přišroubování
- > materiál odlitek ze zinku
- > pov. úprava nikl
- > součástí balení:
  - 1x zadlabávací hákový zámek
  - 1x tělo vložky
  - 1x protiplech



PRODUKT	KÓD
zámek	115426



### Směr zamykání a dráha zamykání

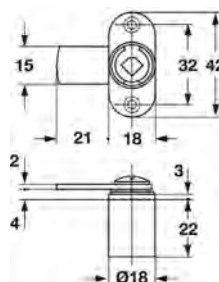
	Dráha zamykání pro jazýčkové zámky 90°	Dráha zamykání pro jazýčkové zámky 180°
Směr zamykání vlevo		
Směr zamykání vpravo		

U jazýčkových zámků se dráha a směr zamykání označují písmeny nebo čísly. Ty jsou znázorněny v tabulkách s odpovídajícími situacemi. Zámky s dráhou zamykání 180° lze přestavět na všechny dráhy zamykání. Dráha zamykání je z výroby nastavena na 1.

Zámky s dráhou zamykání 90° se dělí na levé a pravé. Směr zamykání se zde označuje písmeny. První písmeno označuje nastavení z výroby, písmena v závorkách pak směry, na které lze zámek přestavět (příklad: Směr zamykání A [D, F, G]).

### Jazýčkový zámek s podložkou, rovný jazýček

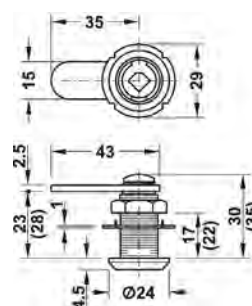
- > jazýčkový zámek s podložkou k přišroubování, rovný zamykací jazýček
- > délka těla vložky 22 mm
- > tloušťka dveří max. 22 mm
- > směr zamykání 90° zamykací jazýček, klíč 180°
- > montáž k přišroubování
- > materiál odlitek ze zinku
- > pov. úprava nikl
- > obsah balení:
  - 1x jazýčkový zámek
  - 1x zamykací jazýček (předmontovaný)
  - 1x montážní šroub (předmontovaný)
  - 1x podložka (předmontovaná)



SMĚR ZAMYKÁNÍ	KÓD
A (D, F, G)	015390
B (C, E, H)	584161

### Jazýčkový zámek s montážní maticí, rovný jazýček

- > jazýčkový zámek s montáží pomocí matice, rovný zamykací jazýček
- > délka těla vložky 22 mm
- > tloušťka dveří max. 17 nebo 22 mm
- > směr zamykání 90° zamykací jazýček, klíč 180°
- > montáž k přišroubování
- > materiál odlitek ze zinku
- > pov. úprava leštěný nikl
- > obsah balení:
  - 1x jazýčkový zámek
  - 1x pojistná podložka
  - 1x zamykací jazýček (předmontovaný)
  - 1x upevňovací matice (předmontovaná)



MAX. TLOUŠŤKA DVEŘÍ (MM)	SMĚR ZAMYKÁNÍ	KÓD
17	A (D, F, G)	496976
	B (C, E, H)	785661
22	A (D, F, G)	107777
	B (C, E, H)	572931

### VOLITELNÉ PŘÍSLUŠENSTVÍ pro všechny jazýčkové zámky

#### Protiplech pro jazýčkové zámky

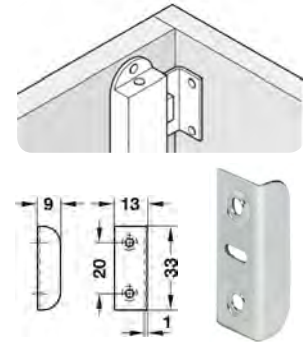
- > montáž k přišroubování
- > rozměr 70 x 12 x 1 mm
- > materiál ocel
- > pov. úprava nikl



PRODUKT	KÓD
protiplech	<b>585163</b>

#### Rohový protiplech

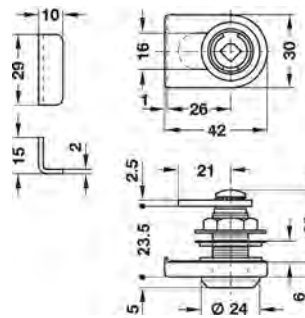
- > montáž k přišroubování
- > rozměr 33 x 13 x 9 mm
- > materiál ocel
- > pov. úprava nikl



PRODUKT	KÓD
protiplech	<b>015422</b>

### Jazýčkový zámek pro skleněné dveře

- > pro tloušťku skla 4 - 10 mm
- > provedení s rovným zamykacím jazýčkem
- > montáž k přišroubování
- > směr zamykání 90° zamykací jazýček, klíč 180° odlitek ze zinku
- > materiál
- > obsah balení:
  - 1x jazýčkový zámek pro skleněné dveře s čelním panelem
  - 1x zamykací jazýček
  - 1x upevňovací matice
  - 1x rohový protiplech

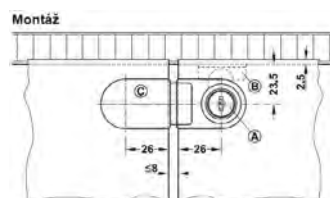


POVRCHOVÁ ÚPRAVA	SMĚR ZAMYKÁNÍ	KÓD
leštěný nikl	A (D, F, G)	<b>015412</b>
	B (C, E, H)	<b>015417</b>
matný nikl	A (D, F, G)	<b>110333</b>
	B (C, E, H)	<b>164145</b>

### VOLITELNÉ PŘÍSLUŠENSTVÍ

#### Protikus

- > rozsah použití:
  - pro jazýčkový zámek pro skleněné dveře
  - pro dvojitě dveře
  - pro tloušťky mezery max. 8 mm
- > pro tloušťku skla 4 - 10 mm
- > materiál odlitek ze zinku
- > obsah balení:
  - 2x čelní panely, prázdné
  - 1x závitový šroub M6 x 10 mm (pro tloušťku skla do 8 mm)
  - 1x závitový šroub M6 x 12 mm (pro tloušťku skla 8-10mm)

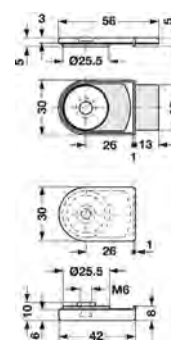


**Montáž**  
 (A) Jazýčkový zámek pro skleněné dveře (směr zamykání F)  
 (B) Rohový protiplech  
 (C) Protikus a klapkačky

**Použití**  
 Tam, kde jsou dvojitě skleněné dveře použity společně s protikusem a klapkačkami, jsou vyžadovány následující směry zamykání jazýčkového zámku pro skleněné dveře:



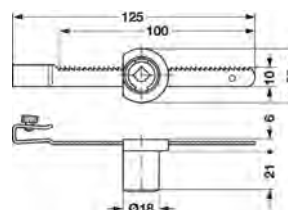
Nahoru vlevo: Směr zamykání E  
 Nahoru vpravo: Směr zamykání F  
 Dolů vlevo: Směr zamykání G  
 Dolů vpravo: Směr zamykání H



POVRCHOVÁ ÚPRAVA	KÓD
leštěný nikl	<b>015413</b>
matný nikl	<b>110332</b>

### Zámek pro posuvné dveře

- > pro tloušťku skla 4 - 7 mm
- > montáž hřeben na navaknutí, vložka pro nasunutí na hřeben
- > materiál odlitek ze zinku
- > pov. úprava pouzdra matný nikl

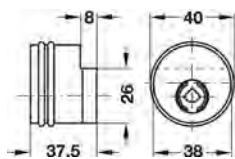


PRODUKT	KÓD
zámek	<b>417922</b>

### Zámek pro otočné skleněné dveře

- > pro tloušťku skla 4 - 6 mm (není vhodný pro vrstvené sklo)
- > montáž k nalepení (UV lepení)
- > materiál nerez
- > pov. úprava matně broušený

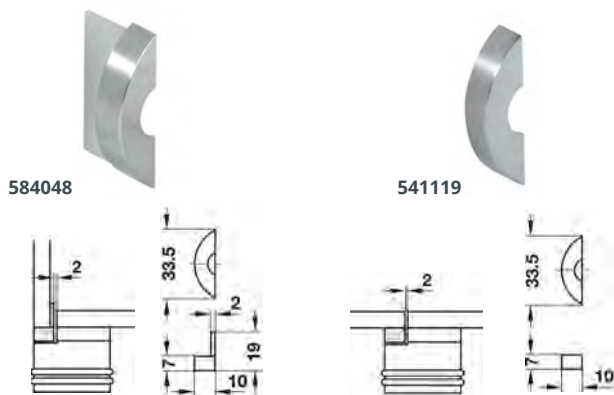
PROVEDENÍ	KÓD
P	541116
L	541115



#### VOLITELNÉ PŘÍSLUŠENSTVÍ

#### Protiplech pro celoskleněný nábytek

- > provedení pro jednokřídlé a dvoukřídlé dveře
- > montáž k nalepení (UV lepení)
- > materiál nerez
- > pov. úprava saténově broušené



PROVEDENÍ	KÓD
pro jednokřídlé dveře	584048
pro dvoukřídlé dveře	541119

#### Protiplech pro nábytek ze skla a dřeva

- > provedení pro jednokřídlé dveře
- > montáž k nalepení na sklo (UV lepení)
- > materiál nerez
- > pov. úprava saténově broušené

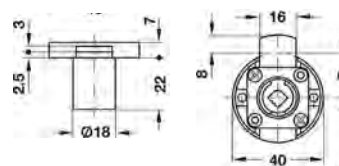


PROVEDENÍ	KÓD
pro jednokřídlé dveře	584049

### Zápustný zámek

- > délka těla vložky 22 mm
- > backset D 20 mm
- > montáž k přišroubování
- > materiál odlitek zinku
- > pov. úprava nikl

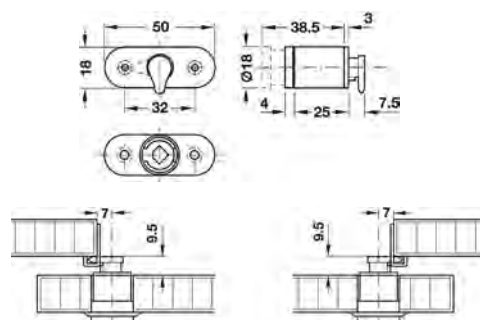
PRODUKT	KÓD
zámek	015453



### Otočný bajonetový zámek

- > délka těla vložky 26 mm (odemknutý 38,5 mm)
- > montáž k přišroubování
- > směr odemykání 180°
- > provedení s otočnou zástrčí
- > funkce otočná zástrč rovněž chrání vysoké posuvné dveře před vtlačení
- > materiál odlitek ze zinku
- > pov. úprava nikl

SMĚR ZAMYKÁNÍ	KÓD
A (D, F, G)	111315
B (C, E, H)	514851

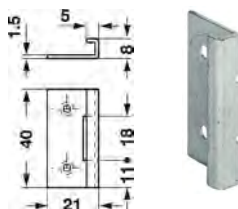




VOLITELNÉ PŘÍSLUŠENSTVÍ

### Rohový protiplech

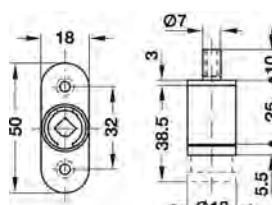
- > montáž k přišroubování
- > materiál ocel
- > pov. úprava pozink



PRODUKT KÓD  
protiplech 112299

### Bajonetový zámek

- > délka těla vložky 27,5 mm (odemknutý 38,5 mm)
- > směr odemýkání 180°
- > provedení s vnitřním závitem M5 v pojistném kolíku pro použití se systémy centrálního zamykání
- > materiál odlitek ze zinku
- > pov. úprava nikl

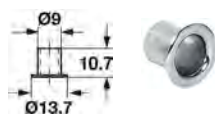


PRODUKT KÓD  
zámek 015392

VOLITELNÉ PŘÍSLUŠENSTVÍ

### Zamykácí pouzdro

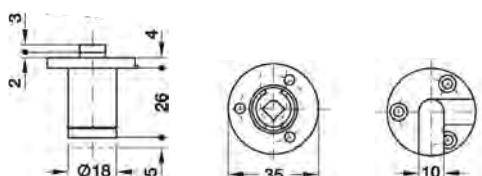
- > montáž do vyvrtaného otvoru
- > materiál mosaz
- > pov. úprava matný nikl



PRODUKT KÓD  
pouzdro 392624

### Zápustný západkový zámek

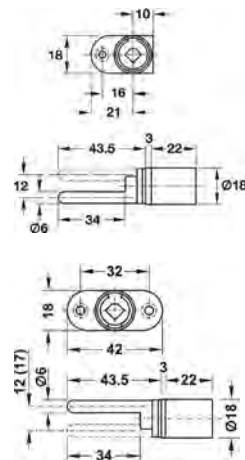
- > délka těla vložky 26 mm
- > montáž k přišroubování
- > materiál odlitek zinku
- > pov. úprava nikl



PRODUKT KÓD  
zámek 738542

### Centrální otočný zámek čelní

- > délka těla vložky 22 mm
- > směr zamykání 180°
- > provedení s jednostrannou nebo oboustrannou upevňovací patkou
- > výška zdvihu 12 nebo 17 mm
- > montáž k namontování do pevného čelního panelu
- > materiál odlitek ze zinku
- > pov. úprava nikl

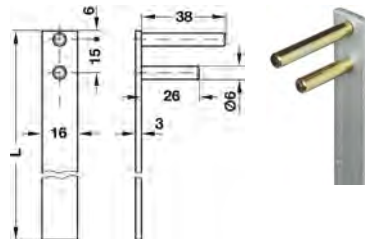


PROVEDENÍ PATKY	VÝŠKA ZDVIHU (MM)	KÓD
jednostranná	12	046298
	17	311537
oboustranná	12	015402
	17	109154

#### VOLITELNÉ PŘÍSLUŠENSTVÍ

#### Centrální zamykáč tyč (B)


- > materiál hliník
- > pov. úprava lesklá



DÉLKA (MM)	KÓD
600	015406
800	015407
1 000	015409
1 500	025631

#### Zamykáč trn (C)

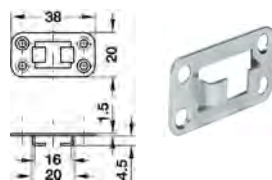
- > materiál odlitek ze zinku
- > pov. úprava matný nikl
- > obsah balení:
  - 1x zajišťovací trn
  - 1x červík M4 s vnitřním šestihranem



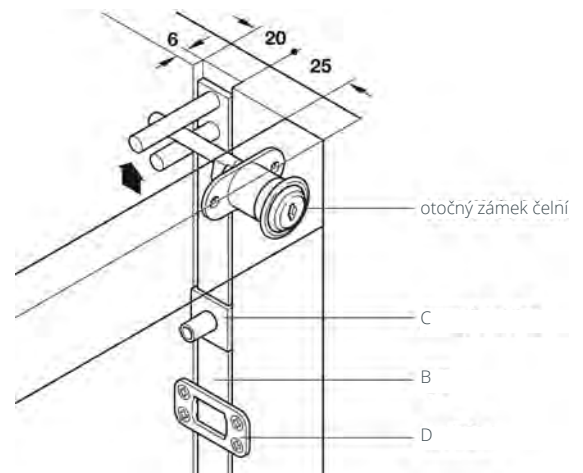
DÉLKA (MM)	KÓD
6,5	718429
9	046297
13	015405

#### Vodítko tyče (D)

- > montáž k přišroubování
- > materiál ocel
- > pov. úprava pozink

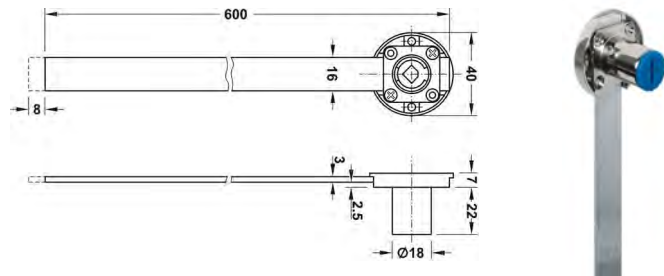


PRODUKT	KÓD
vodítko	015400



### Centrální zámek boční

- > délka těla vložky 22 mm
- > směr zamykání 180°
- > provedení s předmontovanou zamykací tyčí o délce 600 mm
- > výška zdvihu 8 mm
- > montáž k přišroubování
- > pov. úprava zámku nikl
- > materiál:
  - zámek: odlitek ze zinku
  - zamykací tyč: hliník

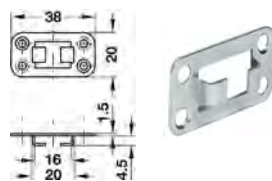


PRODUKT	KÓD
centrální zámek	<b>458471</b>

#### VOLITELNÉ PŘÍSLUŠENSTVÍ

#### Vodítko tyče (D)

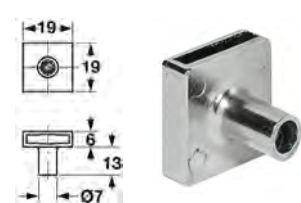
- > montáž k přišroubování
- > materiál ocel
- > pov. úprava pozink



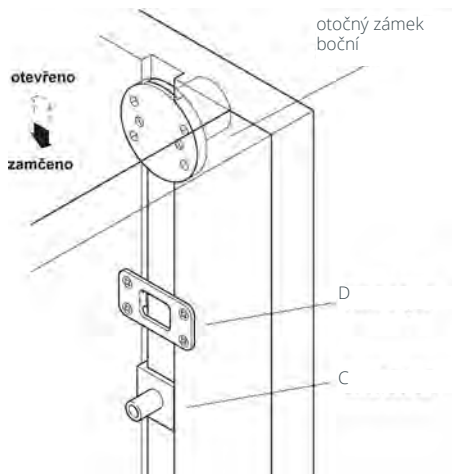
PRODUKT	KÓD
vodítko	<b>015400</b>

#### Zamykací trn (C)

- > materiál odlitek ze zinku
- > pov. úprava matný nikl
- > obsah balení:
  - 1x zajišťovací trn
  - 1x červík M4 s vnitřním šestihranem




DĚLKA (MM)	KÓD
6,5	<b>718429</b>
9	<b>046297</b>
13	<b>015405</b>



### Zamykací oliva

- > zamykací oliva pro univerzální zámkové vložky SYMO
- > zamykací olivu lze doplnit o univerzální vložku SYMO (zamykání klíčem) nebo krytku (zamykání bez klíče)
- > tloušťka dveří 18 mm
- > délka 33 mm

PROVEDENÍ	MONTÁŽ	KÓD
bez kroužků	L	<b>583587</b>
	P	<b>583586</b>
s kroužky	L	<b>583557</b>
	P	<b>583593</b>



#### VOLITELNÉ PŘÍSLUŠENSTVÍ

#### Krytka zamykací olivy

- > tloušťka 1,2 mm
- > montáž k naklapnutí
- > materiál odlitek ze zinku
- > pov. úprava matný nikl



PRODUKT	KÓD
krytka	<b>583590</b>

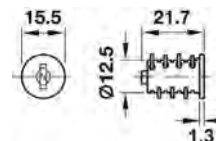


# NÁBYTKOVÉ ZÁMKY - VÝMĚNNÉ VLOŽKY S PLÁTKOVÝMI STAVÍTKY

## Univerzální zámková vložka SYMO

### Individuální uzávěr, netříděný

- > zamykací systém s 6plátkovými stavítky
- > klíče nejsou tříděné, **mohu tedy být identické, ale také různé**
- > **k univerzální zámkové vložce NELZE objednat hlavní klíč**
- > obsah balení 1x plátková vložka, 2x klíč
- > montáž k nasunutí
- > materiál tělo - odlitek ze zinku  
plátková stavítka - mosaz
- > pov. úprava nikl



UZAMYKACÍ SÉRIE	KÓD
různý klíč	<b>015448</b>

### Individuální uzávěr, tříděný

- > **klíče jsou v rámci jedné uzamykací série různé**
- > k univerzální zámkové vložce doporučujeme objednat hlavní klíč HK 3
- > obsah balení každé balení obsahuje 50 ks výměnných plátkových vložek z uvedeného číselného rozsahu, od každého čísla zamykání 1 kus
- > montáž k nasunutí
- > materiál tělo - odlitek ze zinku  
plátková stavítka - mosaz
- > pov. úprava nikl

UZAMYKACÍ SÉRIE	KÓD	UZAMYKACÍ SÉRIE	KÓD
0601-0650	<b>107544</b>	0851-0900	<b>368049</b>
0651-0700	<b>135449</b>	0901-0950	<b>284152</b>
0701-0750	<b>383683</b>	0951-1000	<b>123393</b>
0751-0800	<b>281712</b>	1001-1050	<b>284153</b>
0801-0850	<b>368048</b>	1051-1100	<b>426347</b>

### Společný uzávěr

- > zamykací systém s 6plátkovými stavítky
- > **všechny klíče jsou v rámci jedné uzamykací série identické**
- > k univerzální zámkové vložce lze objednat hlavní klíč HK 1
- > obsah balení 1x plátková vložka, 2x klíč
- > montáž k nasunutí
- > materiál tělo: odlitek ze zinku  
plátková stavítka: mosaz
- > pov. úprava nikl

UZAMYKACÍ SÉRIE	KÓD	UZAMYKACÍ SÉRIE	KÓD
SH 1	<b>015449</b>	SH 6	<b>015460</b>
SH 2	<b>015450</b>	SH 7	<b>015446</b>
SH 3	<b>015458</b>	SH 8	<b>015461</b>
SH 4	<b>015459</b>	SH 9	<b>379328</b>
SH 5	<b>015454</b>	SH 10	<b>296885</b>

## VOLITELNÉ PŘÍSLUŠENSTVÍ

### Hlavní (master) klíč

- > hlavní klíč pro univerzální zámkovou vložku SYMO
- > provedení HK 1 nebo HK 3
  - HK 1: pro zámky se společným uzávěrem
  - HK 3: pro zámky s individuálním uzávěrem, tříděný (nelze použít pro uzamykací sérii různý klíč)
- > materiál ocel
- > pov. úprava nikl



PROVEDENÍ	KÓD
HK 1	<b>015452</b>
HK 3	<b>015467</b>

### Demontážní klíč

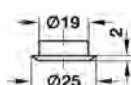
- > pro univerzální zámkovou vložku SYMO
- > verze HK 1
- > materiál ocel
- > pov. úprava nikl



PRODUKT	KÓD
demont. klíč	<b>015455</b>

### Rozeta

- > pro zakrytí okraje otvoru těla zámku výměnné vložky
- > montáž k nalisování
- > materiál ocel
- > pov. úprava leštěný nikl

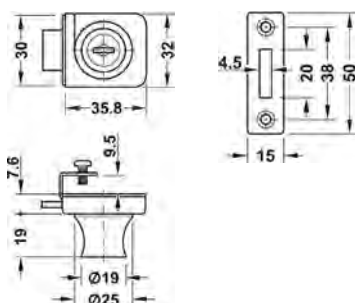


PRODUKT	KÓD
rozeta	<b>054987</b>

# NÁBYTKOVÉ ZÁMKY S PEVNOU VLOŽKOU S PLÁTKOVÝMI STAVÍTKY

## Nábytkový zámek se závorou ECONO

- > pro tloušťku skla 5 - 8 mm
- > zamykací vložka s 6plátkovými stavítky
- > typ uzávěru individuální
- > montáž pro upínací montáž
- > obsah balení 1x přírubový zámek na sklo, 2x šrouby M4, 1x protiplech, 2x sklopné klíče
- > materiál odlitek ze zinku
- > pov. úprava leštěný chrom



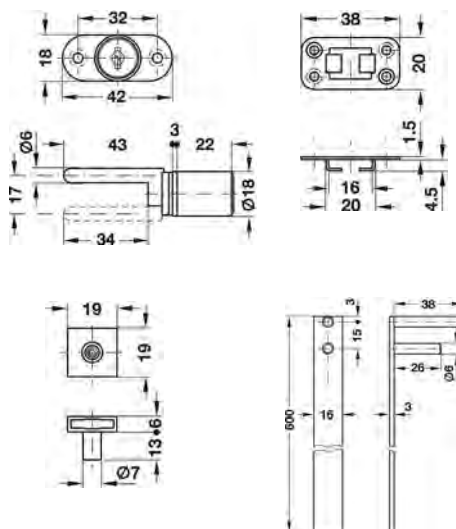
HÄFELE



PRODUKT KÓD  
zámek 784872

## Otočný zámek centrálního zamykání

- > délka vložky 22 mm
- > zdvih 17 mm
- > průměr vložky 18 mm
- > směr zamykání klíč a zvedací trn 180°
- > zamykací vložka s 6plátkovými stavítky
- > typ uzávěru individuální
- > montáž k přišroubování
- > obsah balení:
  - 1x otočný zámek centrálního zamykání
  - 2x klíče s krytkami na klíče
  - 1x rozeta zámku
  - 1x centrální zamykací tyč, délka 600 mm
  - 2x vodítka tyče
  - 3x zajišťovací trny
- > materiál odlitek ze zinku
- > pov. úprava nikl



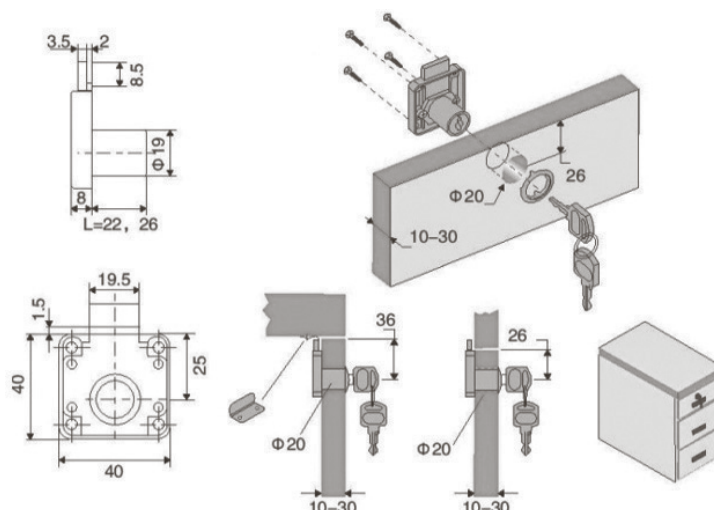
HÄFELE



PRODUKT KÓD  
otočný zámek 015403

## Zásuvkový zámek ECO

- > součást sady: zámek vč. rozety, 2x klíč, protiplech
- > průměr: 19 mm

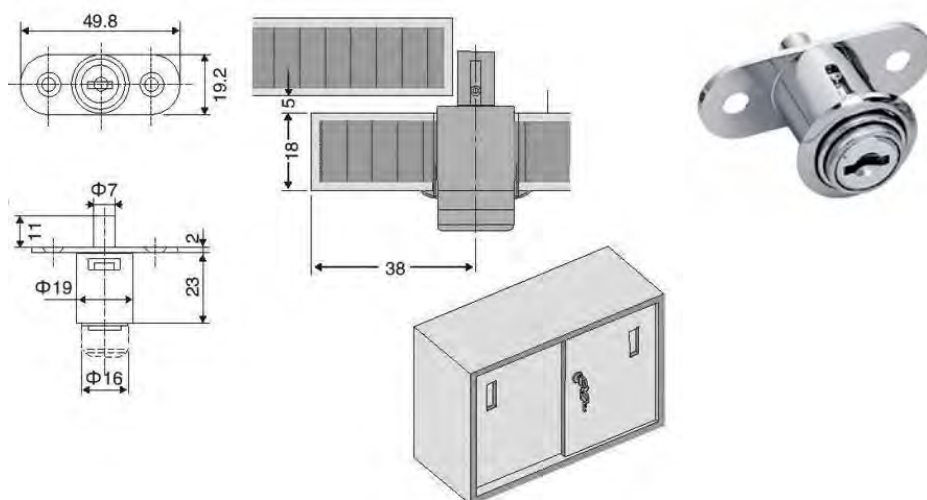


PRODUKT KÓD  
zámek 408684

## OSTATNÍ NÁBYTKOVÉ ZÁMKY

### Bajonetový zámek

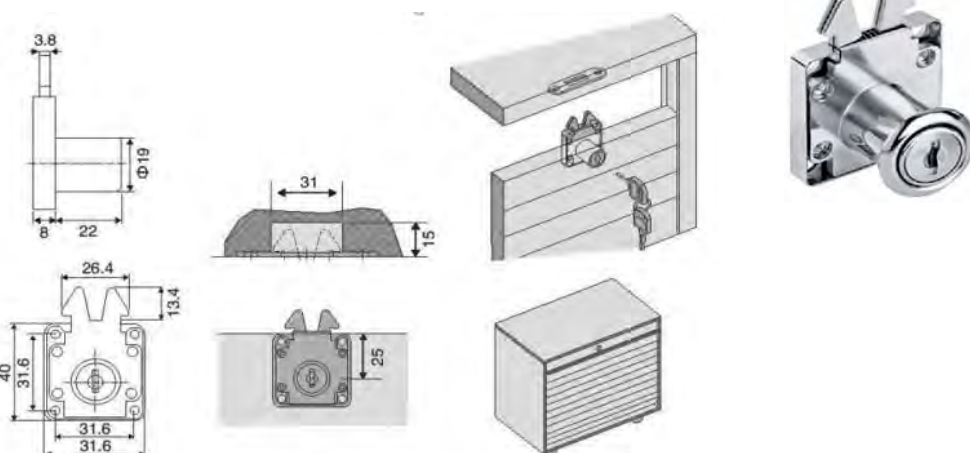
- > součást sady: zámek vč. rozety, 2x klíč
- > průměr: 19 mm



PRODUKT	KÓD
zámek	548601

### Roletový zámek

- > součást sady: zámek vč. rozety, 2x klíč, protiplech
- > průměr: 19 mm



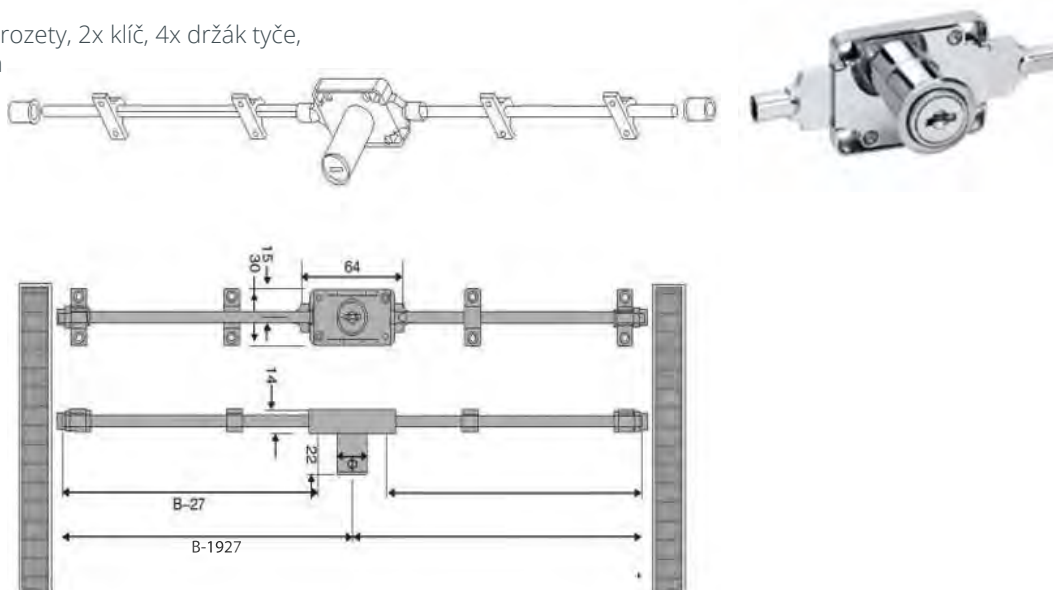
PRODUKT	KÓD
zámek	548602





## Dvoucestný zámek ECO

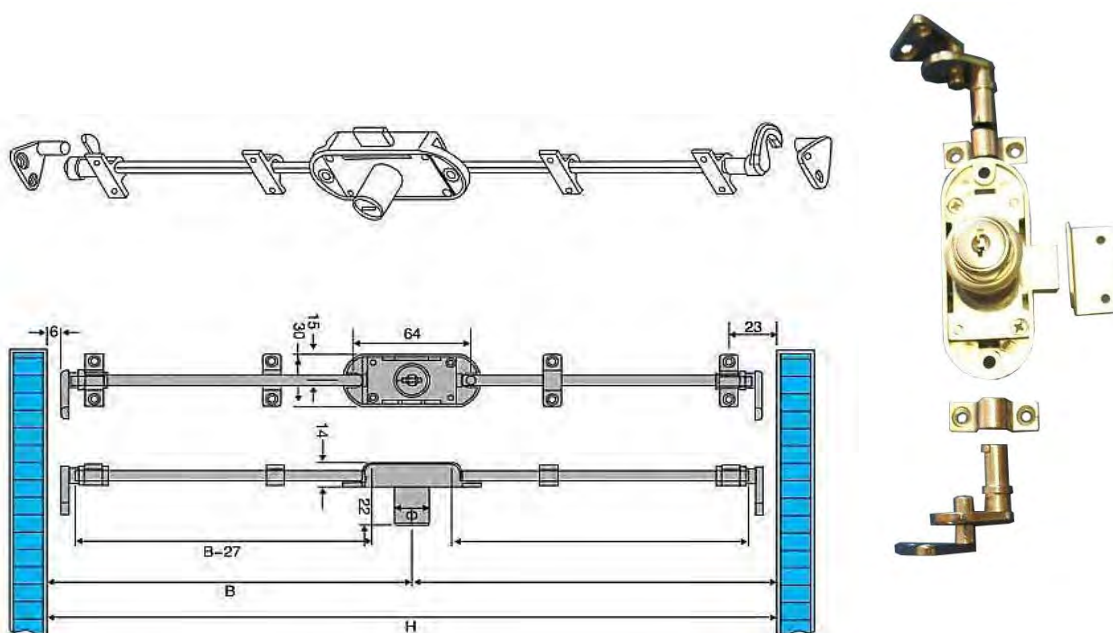
- > rozvorový zámek
- > součást sady: zámek včetně rozety, 2x klíč, 4x držák tyče, 2x tyč 1 000 mm, 2x objímka



PRODUKT	KÓD
zámek	<b>548604</b>

## Trojcestný zámek ECO

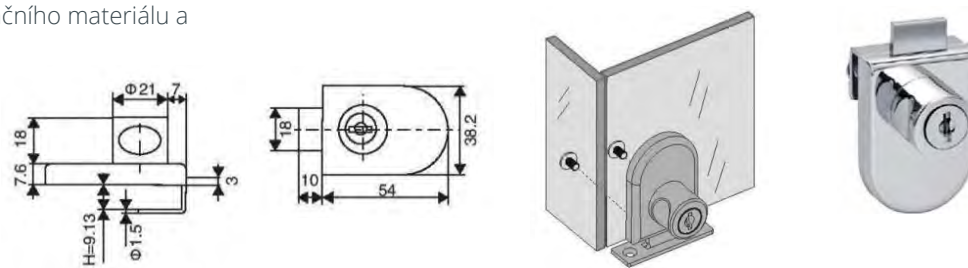
- > součástí sady:
  - zámek vč. rozety
  - 2x klíč
  - 2x tyč 1 000 mm
  - 4x držák tyče
  - 2x objímka
  - 1x protiplech



PRODUKT	KÓD
zámek	<b>790487</b>

## Zámek na jednosklo

- > zámek pro jednosklo včetně instalačního materiálu a protikusů



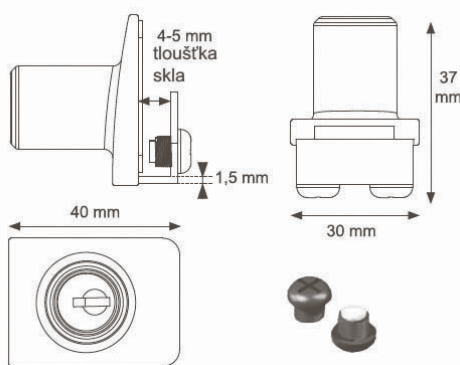
PRODUKT	KÓD
zámek	<b>525187</b>

## 10.17 NÁBYTKOVÉ ZÁMKY - OSTATNÍ

10 TECHNICKÉ KOMPONENTY PRO NÁBYTEK

### Zámek PASSION SQUARE

- > povrch: imitace hliníku
- > k nasunutí
- > pro tloušťku skla: 4-5 mm
- > celokovový klíč
- > zámek je možné doplnit závěsy a doplňky ve stejném designu

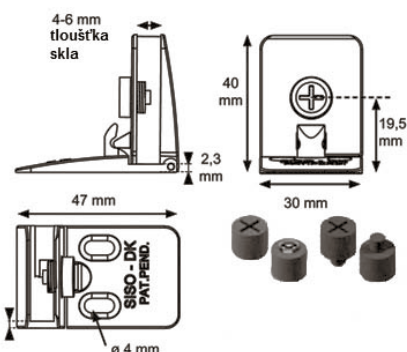


POČET SKEL	KÓD
1	041051
2	044595

#### VOLITELNÉ PŘÍSLUŠENSTVÍ

#### Závěs na sklo

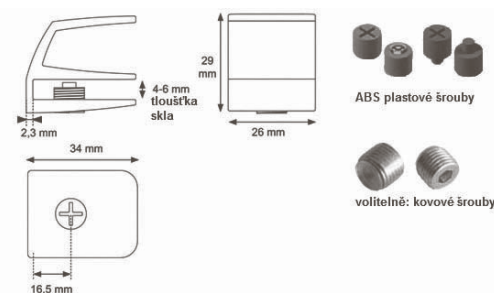
- > imitace hliníku
- > bez vrtání
- > s pružinou
- > maximální velikost křídla: 1 000 x 400 mm



PRODUKT	KÓD
závěs na sklo	036384

#### Úchyt na sklo

- > imitace hliníku



PRODUKT	KÓD
úchyt na sklo	038505

#### Protiplech

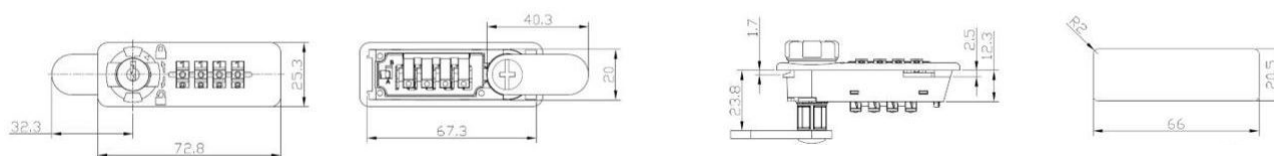
- > imitace hliníku

POČET SKEL	KÓD
1	039723
2	042867



### Zámek M224

- > nábytkový číslíkový zámek s možností 9 999x kombinací
- > pro tloušťku materiálu 19-22 mm
- > bezpečnostní odemčení pomocí generálního klíče
- > generální klíč a montážní plech není součástí balení
- > nastavení kódu pomocí reset páčky zezadu zámku (počáteční kód nastavený výrobcem 0-0-0-0)



PROVEDENÍ	KÓD
pravý	675303
levý	675304

## 10.17 NÁBYTKOVÉ ZÁMKY - OSTATNÍ

### 10 TECHNICKÉ KOMPONENTY PRO NÁBYTEK

VOLITELNÉ PŘÍSLUŠENSTVÍ

#### Klíč k zámku M224

> generální klíč pro odemčení zámku M224 v zamknutém stavu



PRODUKT	KÓD
klíč	<b>676010</b>

#### Zadní kryt zámku pro dřevo



PRODUKT	KÓD
zadní kryt - dřevo	<b>676007</b>

#### Zadní kryt zámku pro kov



PRODUKT	KÓD
zadní kryt - kov	<b>811410</b>



- 1
- 2
- 3
- 4
- 5
- 6
- 7
- 8
- 9
- 10
- 11
- 12
- 13
- 14
- 15



SVĚTLA



<b>11.1</b>	<b>Užitečné informace</b>	<b>502</b>
<b>11.2</b>	<b>LED pásky</b>	
	Bílé LED pásky	503
	RGB LED pásky	504
<b>11.3</b>	<b>Profily</b>	
	Naložené profily	505
	Vložené profily	507
	Úhlové profily	508
	Policové profily	510
	Šatní tyče s osvětlením	510
<b>11.4</b>	<b>LED svítidla nábytková</b>	<b>511</b>
<b>11.5</b>	<b>Napájecí zdroje</b>	<b>513</b>
	Zdroje pro osvětlovací LED techniku	514
	Napájecí adaptéry	515
	Systém kabelových rozvodů	515
<b>11.6</b>	<b>Ovládání světel</b>	
	Spínače a senzory do nábytku	516
	Ovladače do hliníkových profilů	517
	Dálkové ovladače	518



## UŽITEČNÉ INFORMACE

**LED HLINÍKOVÝ PROFIL** — Profily pro LED pásky zajišťují chlazení a umožňují docílit profesionální výsledek při instalaci osvětlení. Nabízíme profily naložené pro instalaci na korpus nebo stěnu, profily vložené pro zafrézování do desky a profily úhlové pro rohové nasvícení nábytku a interiéru. Dále nabízíme i profily pro speciální aplikace.

**LED PÁSEK** — Výhodou LED pásků je jejich univerzálnost a jednoduchost použití, snadná montáž a úspora elektrické energie. V našem portfoliu naleznete LED pásky 12 V i 24 V pro široké spektrum použití: LED pásky bílé i barevně svítící, LED pásky výkonové, ale i LED pásky speciální, jako jsou RGB, RGBW a CCT pásky.

**SYSTÉM KABELOVÝCH ROZVODŮ** — Aby Vaše LED sestava plnila dlouhodobě a efektivně svou funkci, musí být také vhodně propojená. Díky našemu systému kabelových rozvodů to nemusí být už problém.

**VYPÍNAČ NEBO OVLADAČ** — Specifické možnosti ovládání LED sestavy jsou dalším znakem moderního osvětlení. Nabízíme vypínače, ovladače, stmívače, senzory i snímače. Osvětlení můžete ovládat letmým pohybem ruky, otevřením dvířek, dotykem na svítidlo, nebo s použitím soumrakového spínače.

**NAPÁJECÍ ZDROJ** — Jednou z nejvíce důležitých a současně také nejvíce namáhaných komponent liniového LED osvětlení je napájecí zdroj. Jen u nás naleznete zdroje pro instalaci do nábytku, stmívatelné zdroje, průmyslové zdroje a další.

**PŘÍSLUŠENSTVÍ A INSTALAČNÍ MATERIÁL** — Kabely 230 V i další doplňkový montážní materiál jsou součástí naší velké nabídky. Díky těmto výrobkům dosáhnete profesionálního výsledku Vašeho osvětlení.

### LED PÁSKY

Prémiová řada LED pásků WIRELI patří na evropském trhu ke špičce a je zaměřena na náročnou klientelu, vyžadující jak bezproblémový průběh zakázek, tak dlouhodobou stabilitu světelného výkonu. Jejich nepřekonatelnou výhodou je nízká cena, univerzálnost a jednoduchost použití, snadná montáž nalepením do LED hliníkových profilů a vysoká variabilita.

### TEPLOTA BARVY / BARVA SVĚTLA

#### ■ Snow white - bílá extrémně studená (SW) – cca 10.000 K

Navozuje pocit chladu, prostoru a kontrastu. Odpovídá svítu slunce při odpolední jasné obloze na horách. Hodí se především pro reklamní svícení, vytváření designových světelných linií v prezentačních a prodejních prostorách či jako designové osvětlení nábytku.

#### ■ Bílá studená (WC) – cca 6.000 K

Studené bílé světlo odpovídá venkovnímu dennímu světlu. Je namodralé a vzbuzuje pocit chladu. Podporuje aktivitu, výkonnost a soustředění. Je vhodné pro pracovní zóny, technistní interiéry, koupelny a WC.

#### ■ Bílá neutrální (WN) – cca 4.000 K

Neutrální bílé světlo odpovídá modifikovanému dennímu světlu v místnosti. Hodí se pro každodenní běžné aktivity. Má všeobecné použití ve všech instalacích.

#### ■ Bílá teplá (WW) – cca 3.000 K

Teplé bílé světlo odpovídá osvětlení místnosti pomocí klasických žárovek. Navozuje pocit klidu, tepla a pohody. Teplá barva světla je vynikající do prostředí s teplými barevnými odstíny pro osvětlování rustikálních interiérů, dřevěného nábytku a dřevěných doplňků.

#### ■ Sunset - bílá extrémně teplá (SS) – cca 2.600 K

Velmi teplé bílé světlo odpovídá barvě plamenů ohně, odstínům oblohy při západu slunce a barvě světla vláknových žárovek. Má tlumící účinky na aktivitu organismu. Hodí se do odpočinkových a relaxačních zón.



Kromě pásků standardních barevných teplot nabízíme také další pásky různých barevných provedení. Pásky jednobarevné nebo pásky vícebarevné, jinak známé jako RGB pásky, jejichž jednotlivé barvy se vytvářejí mícháním základních barev - Červená (R=red) – 625 nm, Zelená (G=green) - 525 nm, Modrá (B=blue). Tyto pásky jsou primárně určené pro designové a reklamní účely.

#### CRI – INDEX BAREVNÉHO PODÁNÍ SVĚTLA

Index CRI (Ra) udává rovnoměrnost spektra vyzařovaného světla, resp. v konečném důsledku věrnost barevného podání osvětlovaných předmětů. Hodnota CRI se udává v celém čísle od 0 do 100, kdy hodnota 100 udává přirozené podání barev. Pásky s CRI>95 téměř odpovídají svým charakterem přirozenému dennímu světlu.



## BÍLÉ LED PÁSKY

Níže uvedené LED pásky:

- > disponují stupněm krytí IP20, krytí lze zvýšit nástřikem silikonovým lakem
- > lze kupovat jako metráž v libovolné délce (dělitelné po modulech)
- > mají 2 vrstvy PCB se 4 uncemi čisté mědi (pásky Wireli), 2 uncemi čisté mědi (pásky Optima) a lepicí vrstvu 3M
- > jsou stmívatelné

## WIRELI 2216 160 LED 9,6 W

## Pásek vyššího výkonu s dvojnásobnou hustotou LED.

Díky dvojnásobné hustotě LED nepůsobí LED světelné body rušivě. V kombinaci s profilem o vyšší zástavné hloubce a opalovým difuzorem dosáhnete rovnoměrně svítící linie. Vhodný pro efektné a designové osvětlení interiéru, osvětlení uvnitř nábytku, zvýraznění linií v interiéru i exteriéru, orientační osvětlení aj.

- > napájení 12 V DC, 9,6 W/m, 0,8 A/m
- > účinnost pásky 120 lm/W
- > CRI CRI>90
- > šíře pásky 8 mm
- > modul 4 LED / 25 mm
- > návin na roli 5 m nebo 50 m
- > doporučená max. linie 3 m (\*\*)
- > pracovní teplota -25 °C až 60 °C



DÉLKA NÁVINU (M)	SVÍTIVOST (LM/M)	TEPLOTA BARVY (K)	BARVA SVĚTLA	KÓD
50	1 160	6 000	studená	<b>771894</b>
		4 000	neutrální	<b>771890</b>
		3 000	teplá	<b>771895</b>
5	1 160	6 000	studená	<b>752821</b>
		4 000	neutrální	<b>764706</b>
		3 000	teplá	<b>716080</b>

## WIRELI 3528 96 LED 7,68 W

## Pásek pro designové podsvícení v interiéru.

- > napájení 12 V DC, 7,68 W/m, 0,64 A/m
- > účinnost pásky 100 lm/W pro 3 000 - 9 000 K  
87 lm/W pro 2 600 K
- > CRI CRI>80 pro 2 600 - 6 000 K  
CRI>70 pro 9 000 K
- > šíře pásky 8 mm
- > modul 3 LED / 31,25 mm
- > návin na roli 10 m
- > doporučená max. linie 5 m (\*\*)
- > pracovní teplota -25 °C až 60 °C



DÉLKA NÁVINU (M)	SVÍTIVOST (LM/M)	TEPLOTA BARVY (K)	BARVA SVĚTLA	KÓD
10	770	9 000	extra studená	<b>668952</b>
		6 000	studená	<b>415519</b>
		4 000	neutrální	<b>668953</b>
		3 000	teplá	<b>461949</b>
		2 600	extra teplá	<b>668954</b>

## WIRELI 3528 60 LED 4,8 W

## Pásek vhodný pro místa, pro která stačí nízká intenzita osvětlení.

Designové osvětlení nábytku, schodiště, orientační osvětlení.

- > napájení 12 V DC, 4,8 W/m, 0,4 A/m
- > účinnost pásky 100 lm/W pro 3 000 - 9 000 K  
87 lm/W pro 2 600 K
- > CRI CRI>80 pro 2 600 - 6 000 K  
CRI>70 pro 9 000 K
- > šíře pásky 8 mm
- > modul 3 LED / 50 mm
- > návin na roli 10 m
- > doporučená max. linie 5 m (\*\*)
- > pracovní teplota -25 °C až 60 °C



DÉLKA NÁVINU (M)	SVÍTIVOST (LM/M)	TEPLOTA BARVY (K)	BARVA SVĚTLA	KÓD
10	480	9 000	extra studená	<b>668898</b>
		6 000	studená	<b>527945</b>
		4 000	neutrální	<b>517292</b>
		3 000	teplá	<b>530002</b>
		2 600	extra teplá	<b>668899</b>

\*\*Doporučená max. linie je nejdelší doporučenou linií při napájení z jedné strany. Například linie 5 metrů znamená, že při středovém napájení máme od zdroje 5 m pásky na jednu stranu a 5 m pásky na druhou stranu. Celkem tedy 10 m pásky na jeden přívod napětí.

## BÍLÉ LED PÁSKY



MODELOVÁ ŘADA	SVĚTIVOST (LM/M)	SVĚTIVOST (LM/W)	TEPLOTA BARVY	BARVA SVĚTLA	POČET LED (KS/M)	ČIP	PŘÍKON (W)	NAPĚTÍ (V)	MAX. LINIE (M)	MODUL (POČET LED/MM)	NÁVIN (M)	ŠÍŘKA PÁSKU (MM)	KÓD
WIRELI	1500	104	4000	neutrální	60	2835	14,4	12	5	3 / 50	10	10	529225
WIRELI	1550	160	6000	studená	80	2835	9,6	12	5	4 / 50	10	10	530019
WIRELI	1550	160	4000	neutrální	80	2835	9,6	12	5	4 / 50	10	10	530020
WIRELI	1550	160	3000	teplá	80	2835	9,6	12	5	4 / 50	10	10	530021
OPTIMA	1200	83	6000	studená	60	2835	14,4	12	5	3 / 50	50	10	668916
OPTIMA	1200	83	4000	neutrální	60	2835	14,4	12	5	3 / 50	50	10	667211
OPTIMA	1200	83	3000	teplá	60	2835	14,4	12	5	3 / 50	50	10	668917
WIRELI	1080	100	4000	neutrální	90	3014	10,8	12	3,5	3 / 32,91	10	8	530026
WIRELI	1440	100	6000	studená	120	3014	14,4	12	3,5	3 / 24,95	10	10	530028
WIRELI	1440	100	4000	neutrální	120	3014	14,4	12	3,5	3 / 24,95	10	10	530029
WIRELI	1320	91	3000	teplá	120	3014	14,4	12	3,5	3 / 24,95	10	10	530030
WIRELI	1980	110	4000	neutrální	180	3014	18	12	3	3 / 16,7	10	10	530031
WIRELI	1800	100	3000	teplá	180	3014	18	12	3	3 / 16,7	10	10	518357
WIRELI	2310	128	4000	neutrální	210	3014	18	24	3	7 / 33	10	10	530033
OPTIMA	720	75	4000	neutrální	120	3528	9,6	12	5	3 / 24,95	50	8	668927
OPTIMA	720	75	3000	teplá	120	3528	9,6	12	5	3 / 24,95	50	8	668928
WIRELI	960	100	6000	studená	120	3528	9,6	12	3,5	3 / 24,95	10	8	530003
WIRELI	960	100	4000	neutrální	120	3528	9,6	12	3,5	3 / 24,95	10	8	530004
WIRELI	960	100	3000	teplá	120	3528	9,6	12	3,5	3 / 24,95	10	8	511447
WIRELI	1200	83	4000	neutrální	60	5050	14,4	12	10	3 / 50	50	10	764691
WIRELI	1200	83	6000	studená	60	5050	14,4	12	5	3 / 50	10	10	413459
WIRELI	1200	83	4000	neutrální	60	5050	14,4	12	5	3 / 50	10	10	516823
WIRELI	1140	79	3000	teplá	60	5050	14,4	12	5	3 / 50	10	10	747270

## RGB LED PÁSKY



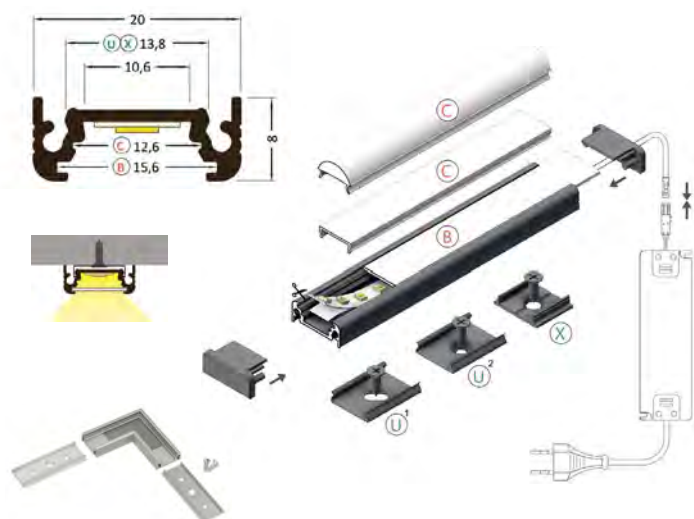

MODELOVÁ ŘADA	SVĚTIVOST (LM/M)	SVĚTIVOST (LM/W)	BARVA SVĚTLA	POČET LED (KS/M)	ČIP	PŘÍKON (W)	NAPĚTÍ (V)	MAX. LINIE (M)	MODUL (POČET LED/MM)	NÁVIN (M)	ŠÍŘKA PÁSKU (MM)	KÓD
WIRELI	100	20	modrá	60	3528	4,8	12	5	3 / 50	10	8	375596
WIRELI	120	25	červená	60	3528	4,8	12	5	3 / 50	10	8	375600
WIRELI	červená 45 zelená 90 modrá 36	6,25 12,5 5	RGB	30	5050	7,2	12	10	3 / 100	5	10	370605
WIRELI	červená 90 zelená 180 modrá 72	6,25 12,5 5	RGB	60	5050	14,4	24	10	6 / 100	5	10	530047
WIRELI	červená 90 zelená 180 modrá 72	6,25 12,5 5	RGB	60	5050	14,4	12	5	3 / 50	5	10	296420
WIRELI	červená 180 zelená 360 modrá 144	6,25 12,5 5	RGB	120	5050	28,8	24	5	6 / 50	5	10	764703
WIRELI	červená 90 zelená 180 modrá 72 bílá 420	4,68 9,37 3,75 21,87	RGBW	60	5050	19,2	12	5	3 / 50	5	12	375208
WIRELI	červená 147 zelená 294 modrá 117 bílá 686	5,1 10,2 4,06 23,81	RGBW	98	5050	28,8	24	5	7 / 71,4	5	12	375209

# NALOŽENÉ PROFILY

## SURFACE 10 BC/UX

**Nejběžnější naložený profil pro univerzální použití.** Výhodou tohoto profilu je bohatá doplňková výbava včetně prefabrikovaného rohu 90°.

- > příkon pásku max. 18 W/m
- > šířka pásku max. 10 mm
- > materiál hliník
- > povrchová úprava elox (hliník), komaxit (černá, bílá)



BARVA	DĚLKA (M)	KÓD
hliník	2	350790
černá	2	530056
bílá	2	530055

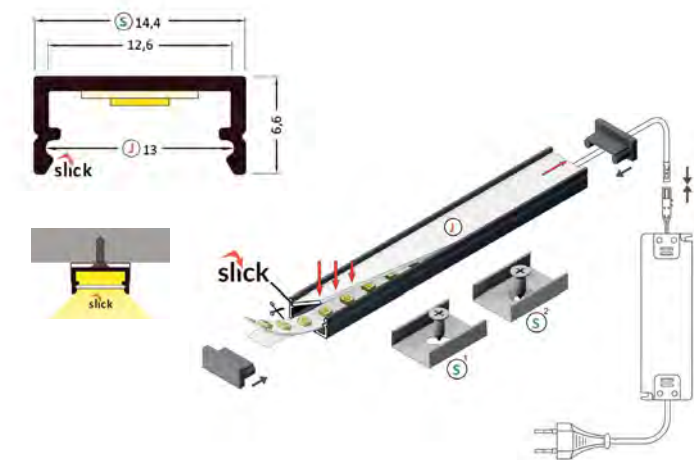
### PŘÍSLUŠENSTVÍ

PRODUKT	TYP	PROVEDENÍ	BARVA	DĚLKA (M)	KÓD
	B	nasouvací	transparentní	2	492795
			jemně matná	2	367523
			opal	2	375593
difuzor	C	klip	transparentní	2	625835
				4	668482
			jemně matná	2	499588
				4	661308
			opal	2	499601
				4	560153
koncovka (pár)		klip, lineární čočka 60°	transparentní	2	375592
			šedá		350791
			stříbrná		668670
			černá		530157
			bílá		661767
			šedá		668671
			stříbrná		668672
			černá		668674
			bílá		668673
			montážní úchyt	U	oválný otvor
kulatý otvor	nerez	668644			
kulatý otvor	hliník	350292			
montážní spojka	X	s pružinou do sádkkartonu		668841	
				529820	
rohová spojka lišty				529819	

## BEGTON 12 J/S

**Elegantní profil vhodný pro dekorativní osvětlení v interiérech a nábytku.**

- > příkon pásku max. 15 W/m
- > šířka pásku max. 12 mm
- > materiál hliník
- > povrchová úprava elox (hliník), komaxit (černá, bílá)



BARVA	DĚLKA (M)	KÓD
hliník	2	668837
černá	2	668882
bílá	2	668864

### PŘÍSLUŠENSTVÍ

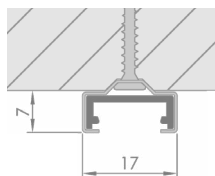
PRODUKT	TYP	PROVEDENÍ	BARVA	DĚLKA (M)	KÓD
difuzor	J	klip	transparentní	2	668698
			jemně matná	2	668699
			opál	2	668700
koncovka		bez otvoru	šedá		668701
			stříbrná		668702
			černá		668703
			bílá		668704
			šedá		668787
montážní úchyt	S	excentr	nerez	764788	
		zahlubovaný			



### LL-01

> montáž: nalepením oboustrannou páskou (není součástí balení) nebo montážním úchytem


- > šířka pásky max. 10 mm
- > materiál hliník
- > povrchová úprava elox



BARVA	DÉLKA (M)	KÓD
hliník	3	470555



#### PŘÍSLUŠENSTVÍ

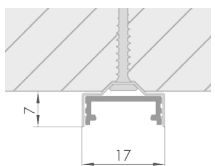


PRODUKT	PROVEDENÍ	BARVA	DÉLKA (M)	KÓD
difuzor	OLL-11	transparentní	3	746495
	OLL-12	jemně matná	3	746493
koncovka	bez otvoru	šedá		470566
	s otvorem na kabel		470567	
montážní úchyt	ocel			533691

### LL-02

> montáž: zafrézováním, nalepením oboustrannou páskou (není součástí balení) nebo montážním úchytem


- > šířka pásky max. 10 mm
- > materiál hliník
- > povrchová úprava elox



BARVA	DÉLKA (M)	KÓD
hliník	3	470557



#### PŘÍSLUŠENSTVÍ

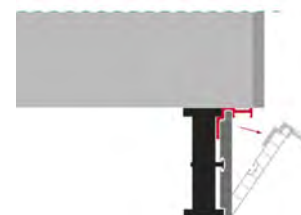
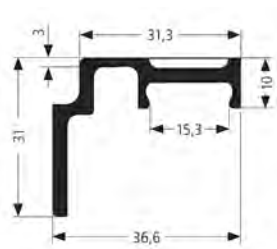


PRODUKT	PROVEDENÍ	BARVA	DÉLKA (M)	KÓD
difuzor	OLL-11	transparentní	3	746495
	OLL-12	jemně matná	3	746493
koncovka	bez otvoru	šedá		470566
	s otvorem na kabel		470567	
montážní úchyt	ocel			533693



### S100/SMART

- > adaptér pro uchycení LED profilu na plastový sokl
- > lze použít pouze s profilem LL-02
- > materiál plast



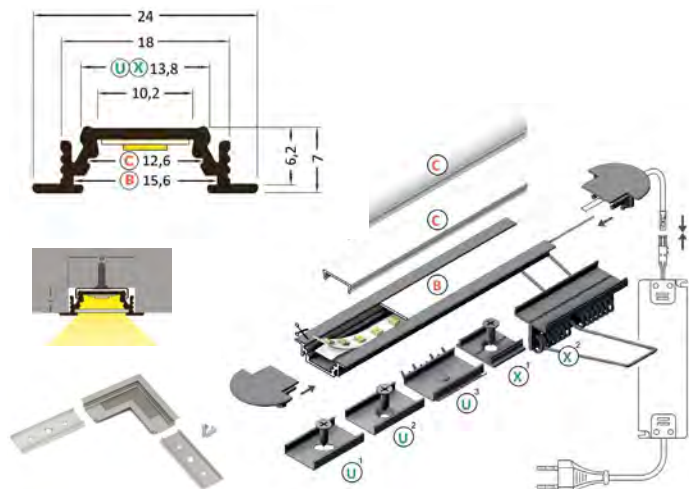

BARVA	KÓD
jemně matná	717934

# VLOŽENÉ PROFILY

## GROOVE 10 BC/UX

**Nejběžnější vložený profil pro univerzální použití.** Výhodou tohoto profilu je bohatá doplňková výbava včetně prefabrikovaného rohu 90°.

- > příkon pásku max. 15 W/m
- > šířka pásku max. 10 mm
- > materiál hliník
- > povrchová úprava elox (hliník), komaxit (černá, bílá)



BARVA	DĚLKA (M)	KÓD
hliník	2	349429
hliník	4	668891
černá	2	530093
bílá	2	530092

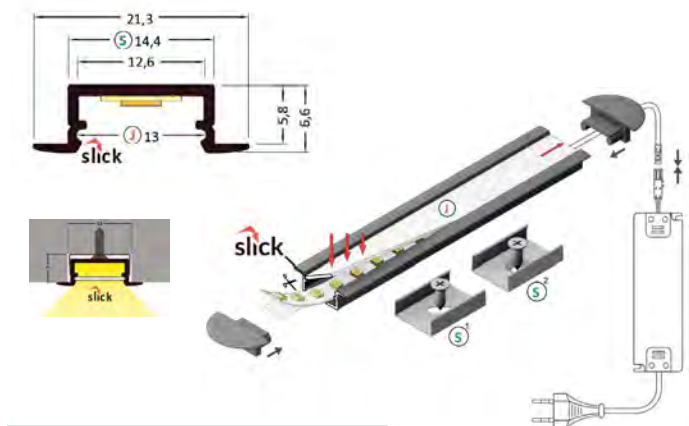

### PŘÍSLUŠENSTVÍ

PRODUKT	TYP	PROVEDENÍ	BARVA	DĚLKA (M)	KÓD	
	B	nasouvací	transparentní	2	492795	
			jemně matná	2	367523	
			opal	2	375593	
difuzor	C	klip	transparentní	2	625835	
			transparentní	4	668482	
			jemně matná	2	499588	
			jemně matná	4	661308	
			opal	2	499601	
			opal	4	560153	
koncovka (pár)		s otvorem pro kabel	transparentní	2	375592	
			šedá		368733	
			stříbrná		668708	
			černá		530163	
montážní úchyt	U	kulatý otvor zahlubovaný	nerez		668644	
				oválný otvor		493656
				se zuby do drážky		668802
				kulatý otvor		350292
				s pružinou do sádkkartonu	hliník	668841
montážní spojka					529820	
rohová spojka					529841	

## BEGTIN 12 J/S

**Jeden z nejmenších vložených profilů** vhodný do nábytku pro podsvětlení soklů, linek, vnitřních a úložných prostor.

- > příkon pásku max. 15 W/m
- > šířka pásku max. 12 mm
- > materiál hliník
- > povrchová úprava elox (hliník), komaxit (černá, bílá)



BARVA	DĚLKA (M)	KÓD
hliník	2	668838
černá	2	668871
bílá	2	668867

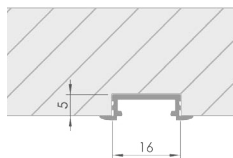
### PŘÍSLUŠENSTVÍ

PRODUKT	TYP	PROVEDENÍ	BARVA	DĚLKA (M)	KÓD
difuzor	J	klip	transparentní	2	668698
			jemně matná	2	668699
			opal	2	668700
koncovka (pár)		s otvorem pro kabel	šedá		668714
			stříbrná		668715
			černá		668716
			bílá		668717
montážní úchyt	S	excentr	nerez		668787
		zahlubovaný	nerez		764788


### LL-03

> montáž: zafrézováním

- > šířka pásky max. 10 mm
- > materiál hliník
- > povrchová úprava elox



#### PŘÍSLUŠENSTVÍ



PRODUKT	PROVEDENÍ	BARVA	DÉLKA (M)	KÓD
difuzor	OLL-11	transparentní	3	<b>746495</b>
	OLL-12	jemně matná	3	<b>746493</b>
koncovka	bez otvoru	šedá		<b>470568</b>
		černá		<b>581196</b>
	s otvorem pro kabel	bílá		<b>581193</b>
		šedá		<b>470569</b>
		černá		<b>581197</b>
		bílá		<b>581195</b>

BARVA	DÉLKA (M)	KÓD
hliník	3	<b>470558</b>
černá	3	<b>581190</b>
bílá	3	<b>581189</b>

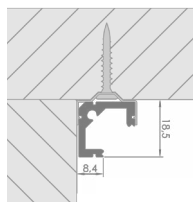


## ÚHLOVÉ PROFILY

### LL-07

> montáž nalepením oboustrannou páskou (není součástí balení) nebo montážním úchytem

- > šířka pásky max. 8 mm
- > materiál hliník
- > povrchová úprava elox


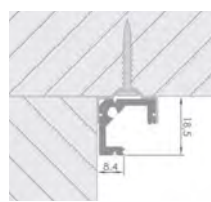


BARVA	DÉLKA (M)	KÓD
hliník	3	<b>533709</b>

### LL-07 B

> montáž nalepením oboustrannou páskou (není součástí balení) nebo montážním úchytem


- > šířka pásky max. 10 mm
- > materiál hliník
- > povrchová úprava elox



BARVA	DÉLKA (M)	KÓD
hliník	3	<b>660777</b>

#### PŘÍSLUŠENSTVÍ pro LL-07 a LL-07 B

PRODUKT	PROVEDENÍ	BARVA	DÉLKA (M)	KÓD
difuzor	OLL-11	transparentní	3	<b>746495</b>
	OLL-12	jemně matná	3	<b>746493</b>
záslepka	bez otvoru	šedá		<b>533712</b>
	s otvorem pro kabel			<b>533713</b>
montážní úchyt				<b>533714</b>

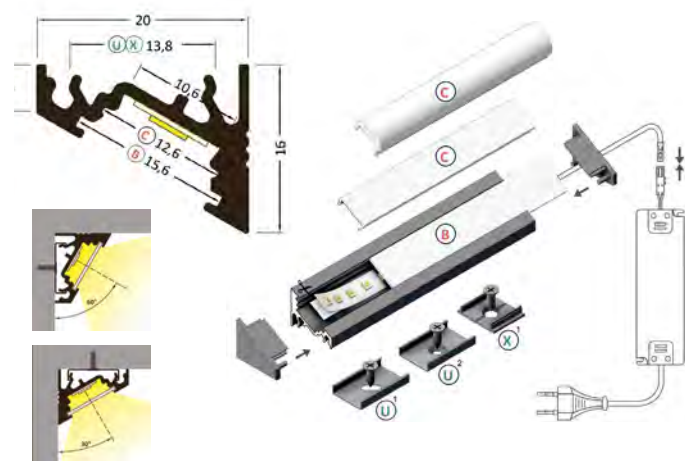




### CORNER 10 BC/UX

**Nejběžnější úhlový profil pro univerzální použití.** Výhodou tohoto profilu je bohatá doplňková výbava včetně prefabrikovaného rohu 90°.

- > příkon pásku max. 25 W/m
- > šířka pásku max. 10 mm
- > materiál hliník
- > povrchová úprava elox (hliník), komaxit (černá, bílá)



BARVA	DÉLKA (M)	KÓD
hliník	2	350290
hliník	4	498358
černá	2	530080
bílá	2	530079

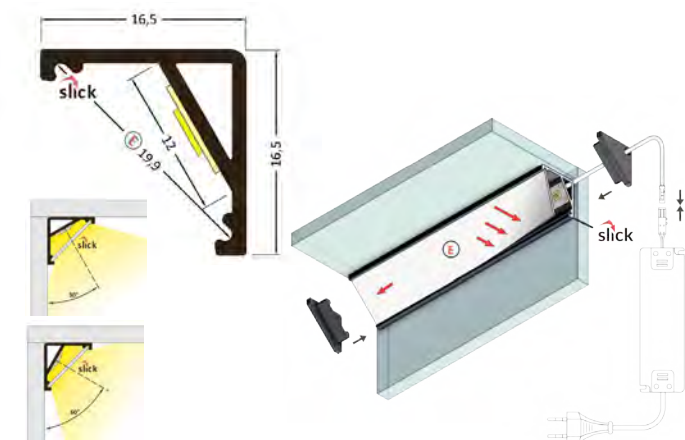

#### PŘÍSLUŠENSTVÍ

PRODUKT	TYP	PROVEDENÍ	BARVA	DÉLKA (M)	KÓD
difuzor	B	nasouvací	transparentní	2	492795
			jemně matná	2	367523
			opal	2	375593
	C	klip	transparentní	2	625835
			jemně matná	4	668482
			opal	2	499588
koncovka (pár)	bez otvoru	klip, lineární čočka 60°	transparentní	2	661308
			jemně matná	4	499601
			opal	4	560153
	s otvorem pro kabel	s otvoru	šedá	2	375592
			stříbrná	2	350291
			černá	2	530159
montážní úchyt	U	excentr	bílá	2	530160
			šedá	2	668725
			stříbrná	2	668726
spojka	X	rohová 90°	černá	2	668727
			černá	2	668729
			bílá	2	668728
úchyt	U	zahlubovaný	nerez	2	493656
			hliník	2	668644
úchyt	X	rovná	hliník	2	350292
			hliník	2	529820
spojka	X	rohová 90°	hliník	2	529835
			hliník	2	529835

### CABI 12 E/

Profil je určen pro svícení jak do nábytku, tak díky plným stěnám do skleněných polic, kde působí čistě a přirozeně i z vnějšího pohledu. Profil je možné uchytit speciální oboustrannou lepicí páskou nebo lepidlem na bázi MS polymerů.

- > příkon pásku max. 18 W/m
- > šířka pásku max. 12 mm
- > materiál hliník
- > povrchová úprava elox (hliník), komaxit (černá, bílá)



BARVA	DÉLKA (M)	KÓD
hliník	2	668869
černá	2	668897
bílá	2	668900

#### PŘÍSLUŠENSTVÍ

PRODUKT	TYP	PROVEDENÍ	BARVA	DÉLKA (M)	KÓD
difuzor	E	nasouvací / klik	transparentní	2	668789
			jemně matná	2	668790
			opal	2	668791
koncovka	s prolisem pro otvor	s prolisem pro otvor	šedá	2	668733
			stříbrná	2	668735
			černá	2	668738
			černá	2	668738
			bílá	2	668737



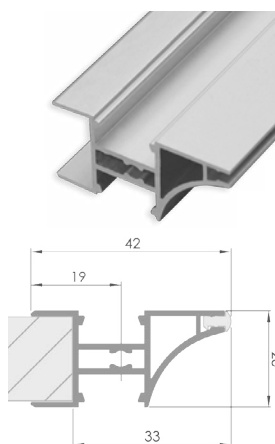
### POLICOVÉ PROFILY

animadomus by Laguna®

#### LL-08

- > k naražení na přední hranu police o tloušťce 18 mm
- > může sloužit zároveň jako úchytka
- > LED pásek lze umístit nahoru i dolů
- > pro uchycení doporučujeme použít montážní sadu

- > materiál hliník
- > povrchová úprava elox



BARVA	DÉLKA (M)	KÓD
hliník	3	470565

#### PŘÍSLUŠENSTVÍ



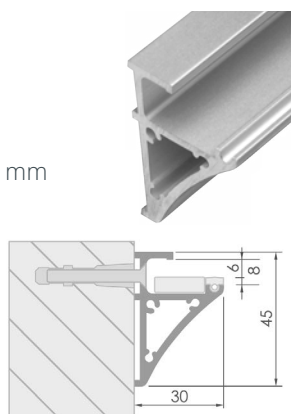
- > montážní sada slouží k pevnému spojení s korpusem
- > dorazové těsnění se vkládá do přední drážky profilu (zabraňuje nárazu dveří do profilu)

PRODUKT	PROVEDENÍ	BARVA	DÉLKA (M)	KÓD
difuzor	OLL-11	transparentní	3	746495
	OLL-12	jemně matná	3	746493
montážní sada				533737
dorazové těsnění				533736

#### PST 6/8

- > profil k prosvětlení a zároveň jako podpora skleněné police
- > Pro tloušťku skla 6 a 8 mm, dle použitého těsnění

- > hloubka police max. 250 mm
- > materiál hliník
- > povrchová úprava elox



BARVA	DÉLKA (M)	KÓD
hliník	2,75	781763

#### PŘÍSLUŠENSTVÍ



PRODUKT	PROVEDENÍ	BARVA	KÓD
koncovka	bez otvoru pro kabel	šedá	534339
těsnění	nízké - pro tloušťku skla 8 mm	transparentní	534337
	vyšší - pro tloušťku skla 6 mm		534338
klín		mléčná	391487

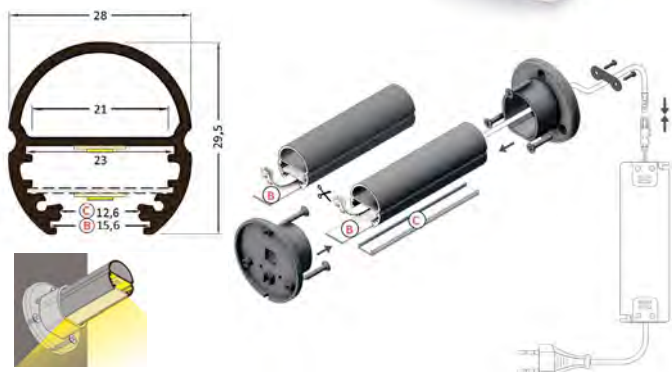

### ŠATNÍ TYČE S OSVĚTLENÍM

WIRELIED

#### OVAL 20 BC/

- > šatní tyč pro instalaci LED pásku s nosností 30 kg (měřeno zavěšením závaží na střed tyče dlouhé 1 m)

- > příkon pásku max. 20 W/m
- > šířka pásku max. 10 mm
- > materiál hliník
- > povrchová úprava elox



BARVA	DÉLKA (M)	KÓD
hliník	2	499595

#### PŘÍSLUŠENSTVÍ


PRODUKT	TYP	PROVEDENÍ	BARVA	DÉLKA (M)	KÓD
difuzor	B	nasouvací	transparentní	2	492795
			jemně matná	2	367523
			opal	2	375593
	C	klip	transparentní	2	625835
			jemně matná	2	499588
			opal	2	499601
		klip, lineární čočka 60°	transparentní	2	375592
montážní úchyt (pár)		boční	šedá		499593
		ramenový	ocel		668894
pásovina		22 x 0,4 mm	ocel		764778
				2	764776

# LED SVÍTIDLA NÁBYTKOVÁ

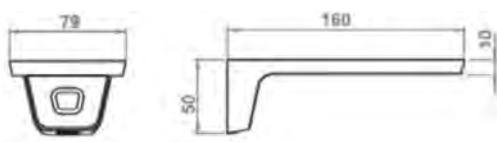
## LENA II

Svítilno s vypínačem ON/OFF a USB nabíječkou. Svítidlo s vypínačem může sloužit také jako řídicí jednotka pro další svítidla. Součástí balení není napájecí zdroj.

- > druh montáže přisazené
- > napájení 12 V DC, 4,2 W
- > USB nabíjení 5 V DC, max. 1 A, konektor USB-A
- > světelný tok 145 lm
- > barva světla bílá neutrální
- > tělo svítidla plast
- > barva bílá / hliník, černá / hliník
- > stupeň krytí IP20
- > délka kabelu 2 m JST-M



**NÁŠ TIP** Pro svítidlo doporučujeme napájecí adaptér 801658.



BARVA SVÍTIDLA	KÓD
bílá / hliník	<b>788165</b>
černá / hliník	<b>788164</b>


## ALFA

Svítilno s pohybovým senzorem je vhodné pro nasvícení kuchyňské linky. **Svítilno zapnete/vypnete pohybem (mávnutím) ruky** v těsné blízkosti senzoru IR. Součástí balení není napájecí zdroj.

- > druh montáže přisazené
- > napájení 12 V DC
- > světelný tok 380 / 480 lm
- > barva světla bílá neutrální
- > úhel svitu 120°
- > tělo svítidla hliník
- > délka kabelu 1,5 m JST-M
- > stupeň krytí IP20
- > rozměr 600 / 900 x 50 x 12 mm



**NÁŠ TIP** Pro svítidlo doporučujeme napájecí adaptér 801658.



DĚLKA (MM)	SVÍTIVOST (LM)	NAPÁJENÍ	KÓD
600	380	12 V DC, 8,6 W	<b>788166</b>
900	480	12 V DC, 11,4 W	<b>788167</b>





## 11.4 LED SVÍTIDLA NÁBYTKOVÁ

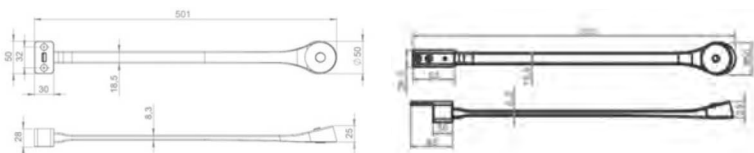
11 SVĚTLA

### FLEXI

Designová LED lampa s vypínačem ON/OFF a USB nabíječkou.

Součástí balení není napájecí zdroj.

- > druh montáže přisazené
- > napájení 12 V DC, 1,8 W
- > světelný tok 90 lm
- > USB nabíjení 5 V DC, max. 1 A
- > tělo svítidla plast, silikon
- > délka kabelu 2 m JST-M
- > stupeň krytí IP20
- > rozměry 501 x 50 x 28 mm



ZPŮSOB UCHYCENÍ	BARVA SVĚTLA	BARVA SVÍTIDLA	KÓD
na čelo (vertikálně)	bílá neutrální	bílá	<b>788175</b>
		černá	<b>788174</b>
na hranu (horizontálně)	bílá studená	bílá	<b>788173</b>
		černá	<b>788172</b>



Pro svítidlo doporučujeme napájecí adaptér 801658.

## NAPÁJECÍ ZDROJE

Napětové napájecí zdroje jsou určeny pro napájení spotřebičů, mimo jiné LED sestav, konstantním napětím. Ze všech komponent sestavy LED osvětlení je právě spínaný **napětový zdroj nejnamáhanější** a z hlediska životnosti **nejrizikovější součástka**. Spínaný napětový zdroj udržuje na svém výstupu trvale konstantní napětí. Při zvyšování odběru se zvyšuje výstupní proud až do hodnoty jmenovitého výstupního proudu, kdy se aktivuje elektronická proudová pojistka zdroje a dojde k omezení výstupního proudu a snížení výstupního napětí. Aktivace proudové pojistky je z hlediska funkce zdroje poruchový stav a připojované LED sestavy musejí být navrženy tak, aby při všech jejich provozních režimech a situacích byl příkon sestavy, resp. odebíraný proud menší, než je jmenovitý výstupní výkon / proud zdroje. Pro optimální pracovní režim zdroje doporučujeme volit zdroj tak, aby příkon zátěže **byl max. 80 % jmenovitého výstupního výkonu zdroje** (20 % výkonová rezerva na životnost, teplotu prostředí, tolerance zátěže aj.).

### VÝHODY POUŽITÍ NAŠICH SPÍANÝCH NAPĚTOVÝCH ZDROJŮ:

- > deklarované a ověřené zdroje pro napájení LED
- > poměr kvalita / cena
- > splnění důležitých legislativních podmínek
- > dlouhá životnost, spolehlivost a bezúdržbový provoz

### POŽADAVKY NA PROSTŘEDÍ

Zdroje jsou určeny pro instalaci do normálního prostředí. V případě instalace do jiných náročných okolních podmínek je třeba, stejně jako u LED pásků, důsledně provést stanovení vlivů prostředí a k zajištění bezproblémového dlouhodobého provozu přijmout odpovídající opatření. Zdroje nevystavujete přímým povětrnostním vlivům (déšť, sníh, led – zdroj umístěte do instalační krabice) nebo vlivu agresivních chemikálií, abrazivních látek, vodivých prachů nebo nadměrné vlhkosti (čpavek, organická rozpouštědla, posypová sůl aj. - zemědělské a chemické provozy, sklady umělých hnojiv nebo jiných chemikálií, myčky, bazény, sauny, solné jeskyně, zemní instalace aj. - zdroj umístěte mimo dosah agresivních vlivů). Pro dosažení dlouhodobé životnosti zdrojů je klíčové, aby při provozu nebyla překročena maximální teplota zdroje Tc.

Zdroj je třeba instalovat tak, aby bylo zajištěno jeho volné obtékání okolním vzduchem. Zdroje proto neumísťujete do uzavřených nevětraných prostor nebo utěsněných krabic

nebo do tepelných kapes a neobklopujte je tepelně izolujícím materiálem (minerální vata aj.). Zdroje nesmějí být za provozu vystaveny sálavým zdrojům tepla (přímý sluneční svit, topidla, infrazářiče), které by zvyšovaly teplotu zdroje nad hodnotu teploty Tc. Při instalaci více zdrojů do jednoho místa je třeba volit umístění zdrojů tak, aby se navzájem teplotně neovlivňovaly a bylo zajištěno dostatečné obtékání okolním vzduchem. Zdroje neumísťujete bez větracích mezer těsně na sebe nebo vedle sebe. Namísto chlazení by se navzájem ohřívaly.


### VÝPOČET VÝKONU ZDROJE

Výpočet výkonu zdroje Vám dopomůže vybrat optimální napětový zdroj pro Vaši LED sestavu.

**Pro příklad si zvolíme pásek o výkonu 14 W na 1 metr.** Pro naši instalaci budeme potřebovat dvoumetrový návin pásků. **Celkový výkon sestavy je tedy 28 W.** Budeme vybírat zdroj s rezervou 20 %. **Vypočítáme tedy  $28 \times 1,2 = 33,6 \text{ W}$ .** Tento výsledek tedy odpovídá zdroji o výkonu 36 W (zpravidla volíme zdroj s nejbližší vyšší hodnotou).

#### ZÁKLADNÍ ZNAČKY POUŽÍVANÉ NA ZDROJÍCH

- CE** (Conformité Européenne) - Označení CE potvrzuje shodu produktu s požadavky předpisů EU, výrobek je za deklarovaných podmínek použití bezpečný.
- SELV** (Safety Extra Low Voltage) – Označení pro zdroj malého bezpečného napětí. Zařízení napájená ze zdroje SELV není třeba chránit z hlediska bezpečnosti před úrazem elektrickým proudem dalšími opatřeními.
- PFC** (Power Factor Correction) - určuje vlastnosti zdroje z hlediska způsobů odběru energie z elektrorozvodné sítě. Dle harmonizované normy ČSN EN 61000-3-2 musí zdroje pro LED svítidla (třída C) s celkovým příkonem nad 25 W splňovat podmínku PFC > 0,9.
- ▽▽** Výrobky je možné montovat na materiály, jejichž požární odolnost není známa. Lakované, či olejové dřevo, plasty – tedy běžné nábytkářské dřevotřískové desky s dekorem na plastové fólii.
- ▽** Výrobky je možné montovat na normálně hořlavé materiály (dřevo)
- ▽** Ochrana proti přehřátí, která zabrání překročení teploty 110 °C
- ⊕** Lze montovat na povrch bez další izolace
- ⊞** Výrobek má přídatnou nebo zesílenou izolaci



### ZDROJE PRO OSVĚTLOVACÍ LED TECHNIKU

#### Řada WIRELI s konektory JST-M

- > zdroj s konektory JST-M, krytí IP20, systém JST-M zapojení, PFC, SELV
- > pro přímou montáž na hořlavé povrchy
- > nová řada vysoce kvalitních ultra tenkých zdrojů



**WIRELI LED**

NAPĚTÍ (V)	PŘÍKON (W)	PROUD (A)	ROZMĚR (MM)	KÓD
12	36	3	188 x 55 x 18	<b>758752</b>
	48	4	218 x 55 x 18	<b>757078</b>
	60	5	248 x 55 x 18	<b>758753</b>
24	36	1,5	188 x 55 x 18	<b>764726</b>
	48	2	218 x 55 x 18	<b>764727</b>
	60	2,5	248 x 55 x 18	<b>764728</b>

#### POS POWER FTPC-C

- > zdroj s krytou svorkovnicí, krytí IP20, PFC, SELV
- > pro přímou montáž na hořlavé povrchy
- > nová miniaturizovaná řada vysoce kvalitních zdrojů



NAPĚTÍ (V)	PŘÍKON (W)	PROUD (A)	ROZMĚR (MM)	KÓD
12	8	0,67	67 x 33 x 20	<b>694513</b>
	12	1,00	99 x 46 x 11	<b>703645</b>
	20	1,67	103 x 35 x 16	<b>691743</b>
	30	2,50	158 x 51 x 17	<b>694514</b>
	50	4,17	160 x 58 x 18	<b>690957</b>
	70	5,83	170 x 45 x 29	<b>687715</b>
24	12	0,50	99 x 46 x 11	<b>764724</b>
	20	0,83	103 x 35 x 16	<b>764725</b>
	30	1,25	156 x 50 x 17	<b>764717</b>
	50	2,08	160 x 58 x 18	<b>703879</b>
	75	3,13	170 x 45 x 29	<b>764718</b>

#### GLP řada GTP-C

- > zdroj s krytou svorkovnicí, krytí IP20, vývody svorky, PFC, SELV, pro přímou montáž na hořlavé povrchy



NAPĚTÍ (V)	PŘÍKON (W)	PROUD (A)	ROZMĚR (MM)	KÓD
12	8	0,67	108 x 35 x 22	<b>764719</b>
	15	1,25	113 x 45 x 20	<b>764720</b>
	30	2,5	182 x 45 x 16	<b>738439</b>
	50	4,2	60 x 180 x 24	<b>713998</b>

#### GLP řada GPV

- > zdroj s výstupními kabely, vynikající poměr cena/výkon, IP67



NAPĚTÍ (V)	PŘÍKON (W)	PROUD (A)	ROZMĚR (MM)	KÓD
12	12	1	130 x 25 x 20	<b>724442</b>
	18	1,5	130 x 25 x 21	<b>694515</b>
	24	2	140 x 32 x 25	<b>711385</b>
	36	3	149 x 32 x 28	<b>529900</b>
	48	4,2	148 x 40 x 34	<b>749935</b>
	60	5	162 x 42 x 33	<b>530459</b>
	72	6	162 x 42 x 33	<b>694516</b>
	100	8,3	187 x 52 x 37	<b>529902</b>
	24	12	0,5	130 x 25 x 20
18		0,75	130 x 25 x 21	<b>764752</b>
24		1	140 x 32 x 25	<b>709878</b>
36		1,5	149 x 32 x 28	<b>633136</b>
48		2,1	148 x 40 x 34	<b>764755</b>
60		2,5	162 x 42 x 33	<b>764744</b>
24	72	3	162 x 42 x 33	<b>764742</b>
	100	4,2	187 x 52 x 37	<b>740334</b>



## PŘÍSLUŠENSTVÍ

### WAGO svorky

- > moderní systém pro rychlou a pohodlnou práci s rozvodou



PROVEDENÍ	KÓD
222-412, 1 x 2 pin	<b>461612</b>
222-413, 1 x 3 pin	<b>496433</b>
222-415, 1 x 5 pin	<b>529958</b>

## NAPÁJECÍ ADAPTÉRY

### Napájecí adaptér

- > napájecí adaptér pro jednoduché a nenáročné instalace
- > výstup 1x JST-M
- > délka kabelu 1,8 m
- > napětí 12 V
- > příkon 18 W
- > proud 1,5 A



PRODUKT	KÓD
napájecí adaptér	<b>801658</b>

## SYSTÉM KABELOVÝCH ROZVODŮ

### Propojovací kabely

PROVEDENÍ	DÉLKA KABELU (M)	KÓD
zástrčka (M)	1	<b>529955</b>
	2	<b>497277</b>
zásuvka (F)	1	<b>565777</b>
	2	<b>721141</b>
prodlužovací kabel (M/F)	1	<b>497279</b>
	2	<b>557810</b>



### Rozbočovací kabely a jednotky

PROVEDENÍ	DÉLKA KABELU (M)	KÓD
patice 6x JST-M (F)	0,20	<b>497280</b>
	2	<b>764749</b>
kabel rozbočovací (3xF)	0,23	<b>715882</b>
kabel rozbočovací (3xF/M)	0,23	<b>764751</b>



### Dvojlinky 12-36 V



PROVEDENÍ	BARVA	MAX ZÁTĚŽ	KÓD
2 x 0,25 mm <sup>2</sup>	bílý s černou linkou	4 A	<b>414757</b>
2 x 0,35 mm <sup>2</sup>	bílý s vroubkem	6 A	<b>627680</b>
2 x 0,50 mm <sup>2</sup>	černý s červenou linkou	9 A	<b>554420</b>

### Dvojlinky 250 V

- > flexošňůra - kabel s vidlicí 2-žilový

PROVEDENÍ	BARVA	DÉLKA (M)	KÓD
s vypínačem	bílá	2	<b>278462</b>
		2	<b>278458</b>
		3,5	<b>278460</b>
bez vypínače	černá	4	<b>278461</b>
		4	<b>278461</b>
		5	<b>688887</b>



## OVLÁDÁNÍ SVĚTEL - SPÍNAČE A SENZORY DO NÁBYTKU

## Bezdotykový skrytý spínač pod pracovní desku zapnuto/vypnuto

- > umožňuje bezdotykové nenápadné spínání zařízení 12 V
- > umístění pod pracovní desku stolu, nábytkovou desku, stěnu skříně aj.
- > aktivuje se přiložením dlaně do snímací oblasti
- > pokud je světlo zhasnuté, přiložením dlaně se rozsvítí, pokud světlo svítí, přiložením dlaně zhasne

- > napájení 12 V DC
- > výstupní proud max. 8 A
- > výkon 96 W
- > citlivost do 30 mm
- > rozměr 48 x 43 x 18 mm



PRODUKT	KÓD
bezdotykový skrytý vypínač	<b>355971</b>

## Dotykový spínač se stmívačem (k zafrézování do korpusu)

- > pro bezdotykové spínání a stmívání nízkonapěťových LED sestav
- > kabeláž systém JST-M

ROZMĚR (MM)	NAPÁJENÍ	BARVA	KÓD
20 x 13,5 (k zafrézování)	12 V DC, max. 5 A (60 W)	stříbrný s modrým podsvětlením 60 W	<b>715881</b>
22 x 16,5	12 - 24 V DC, max. 4 A 48 W na 12 V 96 W na 24 V	bílý	<b>764733</b>
		šedý	<b>764732</b>
		černý	<b>764734</b>



715881



764732

## Senzor IR dveřní na otevření

- > senzor sepne osvětlení při otevření dveří skříně
- > senzor je určen k připojení do spínací jednotky, spínací jednotka má dva nezávislé vstupy
- > pro řešení osvětlení dvoukřídlé skříně použijte 2 ks těchto senzorů a 1 ks spínací jednotky
- > senzor je určen k zafrézování do hrany police tak, aby jeho čelní strana byla v rovině s hranou přiléhající ke dveřím
- > součástí dodávky je i držák umožňující přisazenou montáž senzoru k ploše police

- > dosah senzoru: cca 7-8 cm
- > délka kabelu: 2 m

PRODUKT	KÓD
dveřní IR senzor	<b>669009</b>



PŘÍSLUŠENSTVÍ

## Spínací jednotka

- > pro dveřní a policové senzory 12 V

PRODUKT	KÓD
spínací jednotka	<b>669038</b>



## Spínač IR dveřní

- > IR senzor reagující na otevření dveří
- > detekce pomocí odrazu IR paprsku od překážky

- > dosah čidla 50-80 mm

PROVEDENÍ	KÓD
typ A	<b>754354</b>
typ B	<b>375252</b>
typ H	<b>744070</b>
typ J - 2 senzory	<b>758763</b>
typ C*	<b>417201</b>

\*Zařízení může podle přepnutí voliče režimů pracovat

- 1) buď jako dveřní spínač, který rozsvítí osvětlení při otevření dveří
- 2) nebo jako IR spínač, který rozsvítí osvětlení při aktivaci dlaní



754354



375252



744070



758763



417201

## OVLADAČE DO HLINÍKOVÝCH PROFILŮ

### Vypínač a stmívač dotykový

- > dotykový vypínač se stmívačem pro LED sestavy
- > krátkým dotykem na kterémkoliv místě profilu se světlo zapne / vypne
- > dlouhým dotekem se světlo stmívá, je třeba zajistit vodivé spojení kontaktní plošky zařízení s profilem (šroubek)
- > **zařízení nelze použít v elektromagneticky silně rušených prostředích**

PROVEDENÍ	MAXIMÁLNÍ VÝKON	NAPÁJENÍ	KONTROLKA	KÓD
typ C	90 W na 12 V	9 - 28 V DC	modrá LED	<b>529929</b>
	180 W na 24 V	max. 7,5 A	žlutá LED	<b>529930</b>
typ D	60 W na 12 V	12 V DC max. 5 A	modrá LED	<b>529931</b>
typ E	96 W na 12 V 192 W na 24 V	12 - 24 V DC max. 8 A	-	<b>716420</b>



529929



529930



529931



716420

### Vypínač a stmívač mechanický tlačítkový

- > krátkým stiskem tlačítka se světlo zapne, resp. vypne
- > dlouhým stiskem dojde ke stmívání
- > nejvýkonnější ověřený vypínač se stmívačem z celé naší nabídky

PROVEDENÍ	MAXIMÁLNÍ VÝKON	NAPÁJENÍ	KÓD
typ A	120 W na 12 V	12 V DC max. 10 A	<b>420420</b>
typ B	144 W na 12 V 288 W na 24 V	12 - 24 V DC max. 12 A	<b>422603</b>



420420




422603

### Vypínač a stmívač pohybový

- > dvěma přepínači lze nastavit spínání buď vždy, nebo jen při setmění, vysokou nebo nízkou citlivost a dobu sepnutí od cca 10 s do 45 min. (od cca 8 s do 75 min.) + plynulé rozsvícení a zhasnutí, minimální hladinu klidového nočního osvětlení a další funkce

TYP	DOSAH ČIDLA (M)	DOBA SEPNUTÍ	MAXIMÁLNÍ VÝKON	NAPÁJENÍ	KÓD
LUX A	3-5	od 10 s do 45 min.	90 W na 12 V 180 W na 24 V	9 - 28 V DC max. 7,5 A	<b>645757</b>
A	max. 3	od 8 s do 75 min.	90 W na 12 V 180 W na 24 V	5 - 28 V DC max. 7,5 A	<b>645760</b>



645757



645760

### Vypínač a stmívač bezdotykový

- > vysoce výkonný bezdotykový vypínač
- > zapnutí a vypnutí provedete mávnutím ruky v těsném dosahu čidla vypínače, podržením ruky v dosahu čidla dojde ke stmívání



PROVEDENÍ	MAXIMÁLNÍ VÝKON	NAPÁJENÍ	KÓD
typ F dosah čidla max. 10 cm	96 W na 12 V 192 W na 24 V	12 - 24 V DC max. 8 A	<b>718852</b>





## DÁLKOVÉ OVLADAČE

### Dotykový dálkový ovladač s přijímačem

- > ovladač pro jednobarevné LED pásy
- > dotykem a posunem prstu po kruhovém ovladači měníte **intenzitu světla** jednoho kanálu, například jednoho světla nebo jedné synchronizované řady světel
- > set vysílače s přijímačem
- > napájení přijímače 12 - 24 V DC
- > výkon 108 W na 12 V, 216 W na 24 V



PRODUKT	KÓD
ovladač s přijímačem	669073

### Dotykový dálkový ovladač RGB s přijímačem

- > ovladač pro RGB LED pásy
- > dotykem a posunem prstu po kruhovém ovladači **měníte barvu světla** a tlačítky + a - nastavujete **intenzitu svítu**
- > nastavení libovolné RGB barvy
- > dynamické barevné efekty
- > set vysílače s přijímačem
- > výstup přijímače 3 kanály RGB po max. 3 A
- > napájení přijímače 12 - 24 V DC
- > výkon 108 W na 12 V, 216 W na 24 V



PRODUKT	KÓD
ovladač RGB s přijímačem	669078

### Dotykový dálkový ovladač RGBW s přijímačem

- > ovladač pro RGB-W LED pásy
- > dotykem a posunem prstu po kruhovém ovladači **měníte barvu světla** a tlačítka + a - nastavujete jeho **intenzitu**
- > tlačítko W aktivuje bílé svítící LED pásku nebo diody
- > nastavení libovolné RGB barvy, oddělené řízení bílé barvy
- > dynamické barevné efekty
- > set vysílače s přijímačem
- > výstup přijímače 3 kanály RGB po max. 5 A  
1 kanál bílé po max. 5 A
- > napájení přijímače 12 - 24 V DC
- > výkon RGB - 180 W na 12 V, 360 W na 24 V  
bílá - 60 W na 12 V, 12 W na 24 V



PRODUKT	KÓD
ovladač RGBW s přijímačem	669105

### Tlačítkový dálkový ovladač RGB s přijímačem

- > dálkový ovladač RGB s přijímačem RF přenos
- > tlačítkové ovládání
- > nastavení libovolné RGB barvy
- > dynamické barevné efekty
- > set vysílače s přijímačem
- > výstup přijímače 3 kanály RGB po max. 3 A
- > napájení přijímače 12 - 24 V DC
- > výkon 108 W na 12 V, 216 W na 24 V



PRODUKT	KÓD
ovladač RGB s přijímačem	669071





1

2

3

4

5

6

7

8

9

10

11

12

13

14

15



# KANCELÁŘSKÉ VYBAVENÍ





<b>12.1 Kancelářské kontejnery</b>	
Komponenty .....	522
Sety .....	523
<b>12.2 Elektrické zásuvky .....</b>	<b>529</b>
Příslušenství .....	539
<b>12.3 Kabelové organizéry .....</b>	<b>545</b>
<b>12.4 Průchodky .....</b>	<b>547</b>

# KANCELÁŘSKÉ KONTEJNERY - KOMPONENTY



- > zásuvkové třídění pro kanceláře
- > variabilní kombinace kontejnerů
- > možnost volby částečného výsuvu nebo plnovýsuvu včetně tlumení i bez něj
- > standardizovaná šířka
- > hloubka zásuvek 500 nebo 700 mm

### Kovová zásuvka

- > výška 78 mm
- > šířka 350 mm
- > hloubka 500 / 700 mm (dle provedení)
- > barva černá
- > materiál ocel



HLOUBKA (MM)	KÓD
500	<b>788736</b>
700	<b>788737</b>

### Částečný rolničkový výsuv

- > rozměr 30 x 12,5 x 500 mm



PRODUKT	KÓD
částečný výsuv	<b>788724</b>

#### VOLITELNÉ PŘÍSLUŠENSTVÍ

### Tlumič pro částečný výsuv

- > volitelné tlumení pro kovovou zásuvku s částečným výsuvem
- > nutno dokoupit aktivátor tlumiče
- > rozměr 30 x 11 x 232 mm



PRODUKT	KÓD
tlumič	<b>788742</b>

### Rám kartotéky

- > montáž vložením do kovové zásuvky
- > výška 179 mm
- > hloubka 500 / 702 mm (dle provedení)
- > barva černá
- > materiál ocel



HLOUBKA (MM)	ŠÍŘKA (MM)	KÓD
500	350	<b>788743</b>
702	353	<b>788744</b>

### Aktivátor tlumiče

- > rozměr 22 x 7,5 x 32 mm

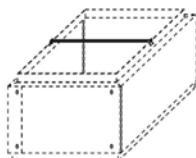


PRODUKT	KÓD
aktivátor	<b>788739</b>

#### VOLITELNÉ PŘÍSLUŠENSTVÍ

### Rozdělovník pro rám kartotéky

- > rozměr 15 x 330 x 15 mm
- > barva černá
- > materiál ocel



PRODUKT	KÓD
rozdělovník	<b>788745</b>

### Kuličkový plnovýsuv

- > hloubka 500 / 720 mm (dle provedení)



HLOUBKA (MM)	VÝŠKA (MM)	ŠÍŘKA (MM)	KÓD
500	45,5	12,5	<b>788725</b>
720	50	12,7	<b>788726</b>

## 12.1 KANCELÁŘSKÉ KONTEJNERY - SETY

12 KANCELÁŘSKÉ VYBAVENÍ



### Tužkovnice s částečným výsuvem

- > výška 30 mm
- > šířka 350 mm
- > hloubka 500 mm
- > barva černá
- > materiál plast



PRODUKT	KÓD
tužkovnice s výsuvem	<b>788746</b>

### Tužkovnice variabilní

- > pro volné vložení do kovové zásuvky
- > výška 22 mm
- > šířka 350 mm
- > hloubka 157 mm
- > barva černá
- > materiál plast



PRODUKT	KÓD
tužkovnice	<b>788727</b>

### Rozdělovník příčný

- > sada příčných rozdělovníků kovové zásuvky
- > rozměr 75 x 330 x 25 mm

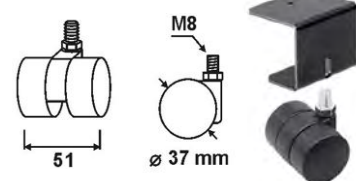


PRODUKT	KÓD
rozdělovník	<b>788741</b>

### Páté kolečko s držákem

- > kolečko slouží jako opora proti převrnutí kontejneru
- > ke kolečku je nutno dokoupit držák pátého kolečka
- > držák pátého kolečka se umísťuje na vnitřní hranu čela spodní zásuvky

PRODUKT	KÓD
páté kolečko	<b>788740</b>
držák kolečka	<b>788747</b>



## KANCELÁŘSKÉ KONTEJNERY - SETY



Ke všem setům kancelářských kontejnerů doporučujeme dokoupit následující:

- > nábytková kolečka TENTE (viz kapitola Kování pod nábytek, strana 434)
- > zámkovou rozetu HAFELE a vyměnitelnou zámkovou vložku HAFELE (viz kapitola Technické komponenty pod nábytek, Nábytkové zámky, od strany 484)
- > klasickou úchytku s roztečí 96 mm (viz kapitola Úchytka, věšáky a profily, strana 302)

### 3 zásuvky

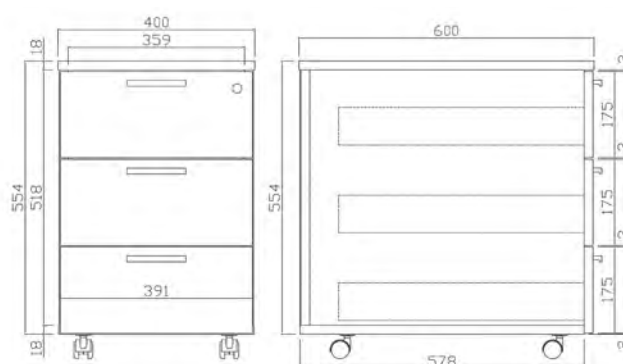
- > montážní šířka 359 mm
- > montážní hloubka min. 515 mm
- > montážní výška min. 500 mm
- > sada obsahuje:
  - 3x kovová zásuvka 500 mm
  - 1x zamykácí tyč pro 3 zásuvky
  - 3x blokáce zásuvky
  - 1x blokáce zamykácí tyče
  - 1x zámek centrální Symo čelní otočný s jednostrannou upevňovací patkou
  - 3x částečný rolničkový výsuv / 3x kuličkový plnovýsuv 500 mm (dle provedení)



MONTÁŽ  
částečný výsuv



MONTÁŽ  
plnovýsuv



PROVEDENÍ	KÓD
částečný výsuv	<b>788748</b>
plnovýsuv	<b>788749</b>



### 3 zásuvky, snížený

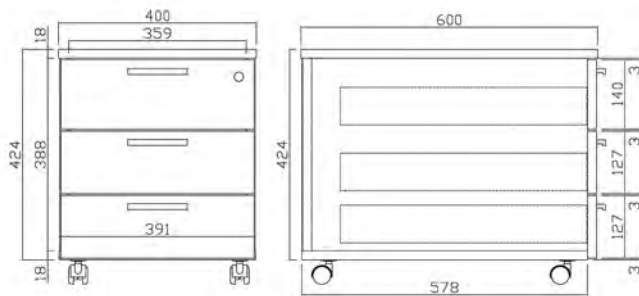
- > montážní šířka 359 mm
- > montážní hloubka min. 515 mm
- > montážní výška min. 370 mm
- > sada obsahuje:
  - 3x kovová zásuvka 500 mm
  - 1x zamykací tyč krátká pro 3 zásuvky
  - 3x blokace zásuvky
  - 1x blokace zamykací tyče
  - 1x zámek centrální Symo čelní otočný s jednostrannou upevňovací patkou
  - 3x částečný rolničkový výsuv / 3x kuličkový plnovýsuv 500 mm (dle provedení)



MONTÁŽ  
částečný výsuv



MONTÁŽ  
plnovýsuv



PROVEDENÍ	KÓD
částečný výsuv	<b>788750</b>
plnovýsuv	<b>788751</b>

### 3 zásuvky a tužkovnice

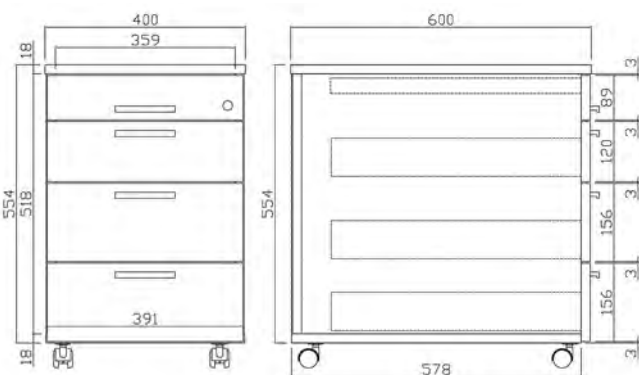
- > montážní šířka 359 mm
- > montážní hloubka min. 515 mm
- > montážní výška min. 500 mm
- > sada obsahuje:
  - 1x tužkovnice, částečný výsuv
  - 3x kovová zásuvka 500 mm
  - 1x set zamykací tyče pro tužkovnici a 3 zásuvky
  - 3x blokace zásuvky
  - 1x blokace zamykací tyče
  - 1x zámek centrální Symo čelní otočný s jednostrannou upevňovací patkou
  - 3x částečný rolničkový výsuv / 3x kuličkový plnovýsuv 500 mm (dle provedení)



MONTÁŽ  
částečný výsuv



MONTÁŽ  
plnovýsuv



PROVEDENÍ	KÓD
částečný výsuv	<b>788756</b>
plnovýsuv	<b>788757</b>

### 4 zásuvky

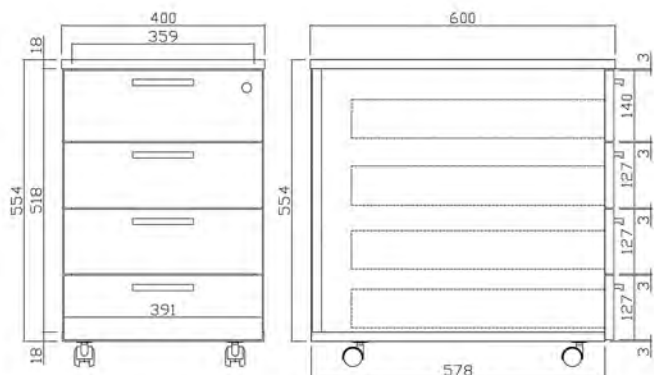
- > montážní šířka 359 mm
- > montážní hloubka min. 515 mm
- > montážní výška min. 500 mm
- > sada obsahuje:
  - 4x kovová zásuvka 500 mm
  - 1x zamykací tyč pro 4 zásuvky
  - 4x blokace zásuvky
  - 1x blokace zamykací tyče
  - 1x zámek centrální Symo čelní otočný s jednostrannou upevňovací patkou
  - 4x částečný rolničkový výsuv / 4x kuličkový plnovýsuv 500 mm (dle provedení)



MONTÁŽ  
částečný výsuv



MONTÁŽ  
plnovýsuv



PROVEDENÍ	KÓD
částečný výsuv	<b>788752</b>
plnovýsuv	<b>788753</b>



### 4 zásuvky a tužkovnice

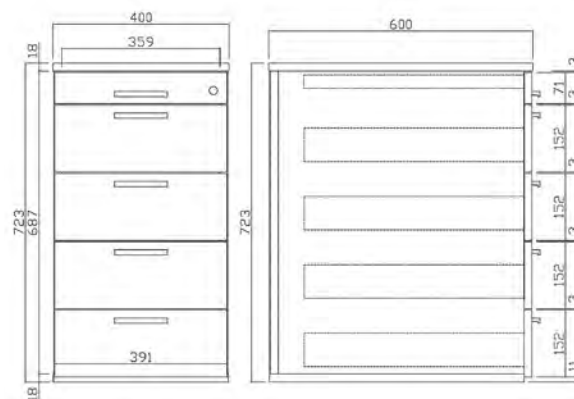
- > montážní šířka 359 mm
- > montážní hloubka min. 515 mm
- > montážní výška min. 687 mm
- > sada obsahuje:
  - 1x tužkovnice, částečný výsuv
  - 4x kovová zásuvka 500 mm
  - 1x set zamykací tyče pro tužkovnici
  - 4x zásuvky
  - 4x blokace zásuvky
  - 1x blokace zamykací tyče
  - 1x zámek centrální Symo čelní otočný s jednostrannou upevňovací patkou
  - 4x částečný rolničkový výsuv / 4x kuličkový plnovýsuv 500 mm (dle provedení)



MONTÁŽ  
částečný výsuv



MONTÁŽ  
plnovýsuv



PROVEDENÍ	KÓD
částečný výsuv	<b>788758</b>
plnovýsuv	<b>788759</b>

### 1 zásuvka, tužkovnice a kartotéka

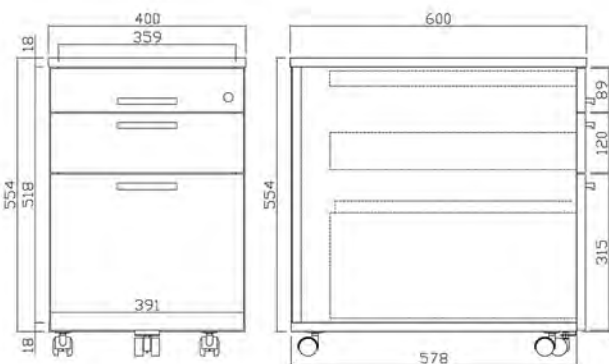
- > montážní šířka 359 mm
- > montážní hloubka min. 515 mm
- > montážní výška min. 500 mm
- > sada obsahuje:
  - 1x tužkovnice, částečný výsuv
  - 2x kovová zásuvka 500 mm
  - 1x rám kartotéky 500 mm
  - 1x set zamykací tyče pro tužkovnici, 1 zásuvku a kartotéku
  - 2x blokace zásuvky
  - 1x blokace zamykací tyče
  - 1x zámek centrální Symo čelní otočný s jednostrannou upevňovací patkou
  - 1x částečný rolničkový výsuv a 1x kuličkový plnovýsuv / 2x kuličkový plnovýsuv 500 mm (dle provedení)



MONTÁŽ  
částečný výsuv



MONTÁŽ  
plnovýsuv



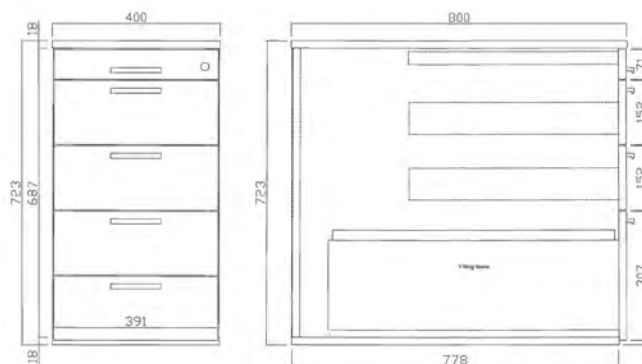
PROVEDENÍ	KÓD
částečný výsuv	<b>788754</b>
plnovýsuv	<b>788755</b>

### 2 zásuvky, tužkovnice a kartotéka

- > montážní šířka 359 mm
- > montážní hloubka min. 725 mm
- > montážní výška min. 687 mm
- > sada obsahuje:
  - 1x tužkovnice, částečný výsuv
  - 2x kovová zásuvka 500 mm
  - 1x kovová zásuvka 700 mm
  - 1x rám kartotéky 700 mm
  - 1x set zamykací tyče pro tužkovnici, 2 zásuvky a kartotéku
  - 3x blokace zásuvky
  - 1x blokace zamykací tyče
  - 1x zámek centrální Symo čelní otočný s jednostrannou upevňovací patkou
  - 2x kuličkový plnovýsuv 500 mm
  - 3x kuličkový plnovýsuv 720 mm



MONTÁŽ  
plnovýsuv



PROVEDENÍ	KÓD
plnovýsuv	<b>788760</b>

## KANCELÁŘSKÉ KONTEJNERY VARIANT-C - SETY

MONTÁŽNÍ  
NÁVOD

## 3 zásuvky a tužkovnice

- > montážní výška dle provedení
- > montážní hloubka 530 mm
- > montážní šířka 392 mm
- > provedení částečný výsuv, plnovýsuv
- > barva černá RAL 9011, šedá RAL 9006
- > sada obsahuje:
  - 1x tužkovnice, částečný výsuv s tlumením
  - 3x kovové zásuvky
  - 1x otočná vložka centrálního zamykání Symo
  - 2x částečné výsuvy s tlumením a 1x progresivní více než plnovýsuv s tlumením / 3x progresivní více než plnovýsuv s tlumením (dle provedení)



PROVEDENÍ	MONTÁŽNÍ VÝŠKA (MM)	VÝŠKOVÉ JEDNOTKY	BARVA	KÓD
částečný výsuv	547	HE 8,5	černá	<b>598220</b>
			šedá	<b>598202</b>
	643	HE 10	černá	<b>598221</b>
			šedá	<b>598203</b>
plnovýsuv	547	HE 8,5	černá	<b>598294</b>
			šedá	<b>598267</b>
	643	HE 10	černá	<b>598295</b>
			šedá	<b>598268</b>

## 4 zásuvky a tužkovnice

- > montážní výška dle provedení
- > montážní hloubka 530 mm
- > montážní šířka 392 mm
- > provedení částečný výsuv, plnovýsuv
- > barva černá RAL 9011, šedá RAL 9006
- > sada obsahuje:
  - 1x tužkovnice, částečný výsuv s tlumením
  - 4x kovové zásuvky
  - 1x otočná vložka centrálního zamykání Symo
  - 3x částečné výsuvy s tlumením a 1x progresivní více než plnovýsuv s tlumením / 4x progresivní více než plnovýsuv s tlumením (dle provedení)



PROVEDENÍ	MONTÁŽNÍ VÝŠKA (MM)	VÝŠKOVÉ JEDNOTKY	BARVA	KÓD
částečný výsuv	643	HE 10	černá	<b>598222</b>
			šedá	<b>598204</b>
	675	HE 10,5	černá	<b>598223</b>
			šedá	<b>598205</b>
plnovýsuv	643	HE 10	černá	<b>598296</b>
			šedá	<b>598269</b>
	675	HE 10,5	černá	<b>598297</b>
			šedá	<b>598270</b>



### 1 zásuvka, tužkovnice a kartotéka, plnovýsuv

- > montážní výška dle provedení
- > montážní hloubka 530 nebo 720 mm (dle provedení)
- > montážní šířka 392 mm
- > barva černá RAL 9011, šedá RAL 9006
- > sada obsahuje:
  - 1x tužkovnice, částečný výsuv s tlumením
  - 1x kovová zásuvka
  - 1x zásuvka kartotéky
  - 1x otočná vložka centrálního zamykání Symo
  - 2x progresivní více než plnovýsuv s mechanismem tlumeného zavírání



MONTÁŽNÍ VÝŠKA (MM)	VÝŠKOVÉ JEDNOTKY	MONTÁŽNÍ HLOUBKA (MM)	BARVA	KÓD
547	HE 8,5	530	černá	<b>598360</b>
			šedá	<b>598352</b>
		720	černá	<b>598364</b>
			šedá	<b>598356</b>

### 2 zásuvky, tužkovnice a kartotéka, plnovýsuv

- > montážní výška dle provedení
- > montážní hloubka 530 nebo 720 mm
- > montážní šířka 392 mm
- > barva černá RAL 9011, šedá RAL 9006
- > sada obsahuje:
  - 1x tužkovnice, částečný výsuv s tlumením
  - 2x kovové zásuvky
  - 1x zásuvka kartotéky
  - 1x otočná vložka centrálního zamykání Symo
  - 3x progresivní více než plnovýsuv s mechanismem tlumeného zavírání



MONTÁŽNÍ VÝŠKA (MM)	VÝŠKOVÉ JEDNOTKY	MONTÁŽNÍ HLOUBKA (MM)	BARVA	KÓD
643	HE 10	530	černá	<b>598361</b>
			šedá	<b>598353</b>
		720	černá	<b>598365</b>
			šedá	<b>598357</b>
675	HE 10,5	530	černá	<b>598362</b>
			šedá	<b>598354</b>
		720	černá	<b>598366</b>
			šedá	<b>598358</b>

#### VOLITELNÉ PŘÍSLUŠENSTVÍ

#### Dělicí příčka na šířku VARIANT-C

- > pro vnitřní dělení kovových zásuvek Variant-C na šířku
- > montáž: tlačnými západkami k nasunutí do řady vrtaných otvorů
- > vestavná šířka 392 mm
- > hloubka 7 mm
- > výška 73 mm
- > šířka 332 mm
- > barva černá RAL 9011, šedá RAL 9006
- > materiál ocel



#### Dělicí příčka na hloubku VARIANT-C

- > pro vnitřní dělení kovových zásuvek Variant-C na hloubku
- > montáž: tlačnými západkami k nasunutí do řady vrtaných otvorů
- > hloubka 7 mm
- > výška 73 mm
- > šířka 303 / 213 / 153 / 113 mm
- > barva černá RAL 9011, šedá RAL 9006
- > materiál ocel
- > povrchová úprava poplastované



Možnosti umístění dělicích příček naleznete v QR kódu na začátku předchozí strany.



PROVEDENÍ	KÓD
černá RAL 9011	<b>597973</b>
šedá RAL 9006	<b>597969</b>

FORMÁT	ŠÍŘKA (MM)	BARVA	KÓD
A4	303	černá	<b>596282</b>
		šedá	<b>596277</b>
A5	213	černá	<b>596284</b>
		šedá	<b>596278</b>
A6	153	černá	<b>596286</b>
		šedá	<b>596279</b>
A7	113	černá	<b>596288</b>
		šedá	<b>596280</b>

### SYSTEMA TOP 2000

- > Systema Top 2000 vnese pořádek do každé kanceláře
- > praktická platforma nabízí množství funkčních prvků, velikostí a výbavy
- > sortiment Systema 2000 je standardem pro moderní uspořádání úložných prostor v kancelářích
- > sada pro kontejner s plnovýsuvy, Push to open

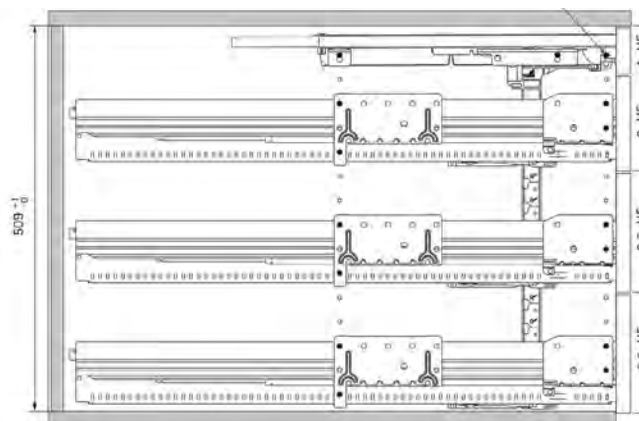


PREZENTAČNÍ VIDEO



#### Sada obsahuje:

- > 1 ks zásuvky na psací potřeby 40 mm
- > 1 sada výsuvů Quadro 12, částečný výsuv s tlumením Silent System, nosnost 6 kg
- > 3 sady výsuvů Quadro Duplex 25, plnovýsuv, nosnost 25 kg
- > 1 sada centrálního zamykání Stop Control s 3 ks tělesa Silent System 40 se 3 ks aktivátorů
- > 9 ks excentrické podložky, včetně 9 kusů upevňovacích šroubů
- > 1 ks cylindrického zámku (pákového) včetně cylindrické vložky
- > návody k montáži



ROZMĚR (MM)	PROVEDENÍ	KÓD
392 x 530	aluminium finiš	<b>037993</b>
	černá	<b>049895</b>

#### VOLITELNÉ PŘÍSLUŠENSTVÍ

#### Zásuvka na psací potřeby

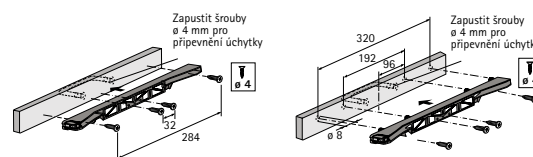
- > pro skrytou montáž výsuvů
- > montáž nasunutím
- > příchytku čela je třeba objednat zvlášť



VÝŠKA (MM)	BARVA	KÓD
25	aluminium finiš	<b>180884</b>
	černá	<b>181018</b>

#### Příchytky čela

- > pro zásuvku na psací potřeby



BARVA	PROVEDENÍ	KÓD
černá	s čepý	<b>181019</b>
	bez čepů	<b>468455</b>

#### Výsuvy Quadro 12

- > pro zásuvku na psací potřeby
- > s rychlomontáží čela zásuvky a funkčním doviráním
- > statická nosnost 6 kg
- > rozteč vrtání 32 mm
- > světlá šířka EB 292/392 mm, min. světlá hloubka 510 mm
- > sada levý a pravý výsuv



PROVEDENÍ	KÓD
částečný výsuv	<b>038332</b>
částečný výsuv s Push to Open	<b>317416</b>

#### Samodovírací těleso

- > pro Quadro 12
- > se Silent System



PRODUKT	KÓD
samodovírací těleso	<b>468603</b>

#### Těleso Push to Open

- > pro Quadro 12
- > s Push to Open



PRODUKT	KÓD
těleso Push to Open	<b>468594</b>

#### Eurošroub

- > ocel niklovaná

ROZMĚRY (MM)	KÓD
ø 6 x 14	<b>470012</b>

## ELEKTRICKÉ ZÁSUVKY

### TOP FRAME



- > montáž do pracovní desky
  - **tloušťka desky pro montáž 12 - 40 mm**
  - vestavná hloubka verze bez rámečku 108 mm
  - vestavná hloubka verze s viditelným rámem 110 mm
- > materiál základna - ocel, víko rámečku - hliník
- > barva hliník elox, černá elox, šedá, černá

- > **výklopný rámeček pro zásuvkovou jednotku**
- > rámeček se otevírá stlačením horního víka - dojde k uvolnění magnetického uzávěru (po otevření přístupný z obou stran)
- > **nutno doplnit o zásuvkovou jednotku CONFERENCE / TOP FRAME**



MONTÁŽ

- > **provedení:**
  - **s viditelným horním rámem** (montuje se shora) ve 2 verzích
    - otvor je symetricky uprostřed:
      - krátký (4 pozice): 401 x 192 mm
      - dlouhý (8 pozic): 583 x 192 mm
    - otvor je asymetricky umístěn k delší straně:
      - krátký (4 pozice): 341 x 162 mm
      - dlouhý (8 pozic): 523 x 162 mm
  - **bezrámečkový** (montuje se zesponu pracovní desky), tento rámeček se skládá ze 2 jednotek (základna + víko), u verze bez rámu je na pracovní desce viditelné pouze otevírací víko
    - krátký (4 pozice): 300 x 92 mm
    - dlouhý (8 pozic): 483 x 92 mm

#### Bezrámečkový



PROVEDENÍ	BARVA	KÓD
krátký	hliník elox, pískovaná	<b>668111</b>
	černá elox, pískovaná	<b>668112</b>
	hliník elox	<b>668108</b>
dlouhý	hliník elox, pískovaná	<b>668110</b>
	černá elox, pískovaná	<b>668113</b>
	hliník elox	<b>668109</b>



#### S viditelným rámem



PROVEDENÍ	VELIKOST	BARVA	KÓD
krátký	symetrická	stříbrná	<b>668118</b>
	asymetrická		<b>668116</b>
dlouhý	symetrická		<b>668119</b>
	asymetrická		<b>668117</b>

#### Základna



PROVEDENÍ	BARVA	KÓD
krátká	černá	<b>668114</b>
dlouhá		<b>668115</b>





### CONFERENCE



- > montáž do pracovní desky
  - **tloušťka desky pro montáž 11 - 44 mm**
  - vestavná hloubka verze bez rámečku 107 mm
  - vestavná hloubka verze s viditelným rámem 110 mm

- > materiál ocel
- > barva chrom efekt, šedá, černá

- > **výklopný rámeček pro zásuvkovou jednotku**
- > rámeček se otevírá stlačením horního víka, kdy dojde k uvolnění magnetického uzávěru, po připojení kabelu lze víko opětovně uzavřít
- > rámeček obsahuje úzký otvor pro průchod kabelů pro možnost sklopení víka rámečku i se zapojenými kabely
- > **nutno doplnit o zásuvkovou jednotku CONFERENCE / TOP FRAME**
- > **provedení:**
  - **s viditelným horním rámem** (montuje se shora)
    - krátký (4 pozice): 285 x 182 mm
    - dlouhý (8 pozic): 467 x 182 mm
  - **bezrámečkový** (montuje se zesponu pracovní desky), u verze bez rámu je na pracovní desce viditelné pouze otevírací víko
    - krátký (4 pozice): 267 x 137 mm
    - dlouhý (8 pozic): 448 x 137 mm



MONTÁŽ

#### Bezrámečkový



PROVEDENÍ	BARVA	KÓD
krátký	stříbrná	<b>667895</b>
dlouhý	stříbrná	<b>667894</b>



#### S viditelným rámem



PROVEDENÍ	BARVA	KÓD
krátký	chrom	<b>667888</b>
	stříbrná	<b>667891</b>
	černá	<b>667885</b>
dlouhý	chrom	<b>667889</b>
	stříbrná	<b>667892</b>
	černá	<b>667884</b>



### ZÁSUVKOVÉ JEDNOTKY

#### Zásuvková jednotka CONFERENCE / TOP FRAME

- > zásuvky 230 V jsou pootočený o 35° a opatřeny dětskou pojistkou
- > volné moduly lze variabilně osadit volitelnými moduly s rámečky, např. HDMI, RJ45
- > USB nabíječka obsahuje 2 konektory USB-A, napájení 5 V DC, max 3,1 A
- > **jednotka neobsahuje napájecí kabel, nutno dokoupit jako volitelnou položku**

- > **provedení**
  - krátká (4 pozice)
  - dlouhá (8 pozic)

- > materiál plast, hliník
- > barva černá

PROVEDENÍ	POČET ZÁSUVEK 230 V	USB NABÍJEČKA	POČET VOLNÝCH POZIC	KÓD
krátká	3	-	1	<b>667961</b>
	2	2x USB 3.0	1	<b>667958</b>
	2	-	2	<b>667960</b>
	1	-	3	<b>667966</b>
	-	-	4	<b>667956</b>
dlouhá	6	-	2	<b>667965</b>
	5	-	3	<b>788419</b>
	4	-	4	<b>667964</b>
	3	2x USB 3.0	4	<b>667959</b>
	3	-	5	<b>667963</b>
	2	-	6	<b>667962</b>
	-	-	8	<b>667957</b>



## CONI



- > výklopný rámeček pro zásuvkovou jednotku
- > obsahuje integrovaný kartáček pro možnost sklopení rámečku i se zapojenými kabeley
- > **nutno doplnit o zásuvkovou jednotku CONI**
- > úhel výklopu rámečku 45°
- > **provedení:**
  - krátký (3 pozice): 249 x 152 mm
  - dlouhý (6 pozic): 387,5 x 152 mm




MONTÁŽ

- > montáž do pracovní desky
  - tloušťka desky pro montáž 10 - 35 mm
  - vestavná hloubka rámečku 56 mm

- > materiál ocel

PROVEDENÍ	BARVA	KÓD
krátký	stříbrná	645576
	nerez	659702
	antracit	667886
	černá	667968
	bílá	659703
dlouhý	stříbrná	645581
	nerez	667970
	antracit	667887
	černá	667969
	bílá	667967



## Rámeček CONI DUO



- > dvojitý výklopný rámeček pro zásuvkovou jednotku
- > přístup k zásuvkám ze dvou protilehlých stran - výhodou je nutnost výřezu pouze jednoho otvoru pro rámeček zásuvky
- > obsahuje integrovaný kartáček pro možnost sklopení rámečku i se zapojenými kabeley
- > **nutno doplnit o zásuvkovou jednotku CONI**
- > úhel výklopu rámečku 45°
- > **provedení:**
  - krátký (3 pozice): 506 x 151 mm
  - dlouhý (6 pozic): 782 x 151 mm



MONTÁŽ

- > montáž do pracovní desky
  - tloušťka desky pro montáž 10 - 35 mm
  - vestavná hloubka rámečku 68 mm

- > materiál ocel

PROVEDENÍ	BARVA	KÓD
krátký	stříbrná	667973
	bílá	667974
dlouhý	stříbrná	667972
	bílá	667975



### CONI COVER



- > **výklopný rámeček pro zásuvkovou jednotku**
- > obsahuje integrovaný kartáček pro možnost sklopení rámečku i se zapojenými kabely
- > zásuvková jednotka je zabudována pod úroveň pracovní desky
- > **nutno doplnit o zásuvkovou jednotku CONI**
- > úhel výklopu rámečku 45°
- > **provedení:**
  - krátký (3 pozice): 248 x 149 mm
  - dlouhý (6 pozic): 387 x 149 mm



MONTÁŽ

- > montáž do pracovní desky
  - tloušťka desky pro montáž min. 16 mm
  - vestavná hloubka rámečku min. 24 mm

> materiál ocel

PROVEDENÍ	BARVA	KÓD
krátký	stříbrná	<b>767583</b>
	černá	<b>667978</b>
	bílá	<b>667976</b>
dlouhý	stříbrná	<b>667882</b>
	černá	<b>667979</b>
	bílá	<b>667977</b>



767583



667976



667979

### ZÁSUVKOVÉ JEDNOTKY

#### Zásuvková jednotka CONI / CONI DUO / CONI COVER

- > zásuvky 230 V jsou pootočený o 35° a opatřeny dětskou pojistkou
- > volné moduly lze variabilně osadit volitelnými moduly s rámečky, např. HDMI, RJ45
- > USB 3.0 nabíječka obsahuje 2 konektory USB-A, napájení 5 V DC, max. 3,1 A
- > **jednotka neobsahuje napájecí kabel, nutno dokoupit jako volitelnou položku**

- > **provedení**
  - krátká (3 pozice)
  - dlouhá (6 pozic)

> materiál plast, hliník  
> barva černá

PROVEDENÍ	POČET ZÁSUVEK 230 V	USB NABÍJEČKA	POČET VOLNÝCH POZIC	KÓD
krátká	3	-	-	<b>659704</b>
	2	2x USB 3.0	-	<b>693844</b>
	2	-	1	<b>645577</b>
	1	2x USB 3.0	1	<b>667987</b>
	1	-	2	<b>667983</b>
	-	-	3	<b>661239</b>
dlouhá	5	-	1	<b>667986</b>
	4	-	2	<b>667985</b>
	3	-	3	<b>645582</b>
	2	-	4	<b>667984</b>
	2	2x USB 3.0	3	<b>667988</b>
	3	2x USB 3.0	2	<b>693843</b>
-	-	6	<b>667982</b>	



645577



667987



645582



667988



## POWER FRAME



- > **rámeček pro zásuvkovou jednotku bez krytu zásuvek**
- > rámeček se vruty připevní do pracovní desky a zásuvková jednotka se bez použití nástrojů zacvakne do rámečku
- > **nutno doplnit o zásuvkovou jednotku POWER FRAME**
- > **provedení:**
  - krátký (3 pozice): 241 x 73 mm
  - střední (4 pozice): 284 x 73 mm
  - dlouhý (6 pozic): 369 x 73 mm



MONTÁŽ


- > montáž do pracovní desky
  - pro pracovní desky o tloušťce min. 10 mm
  - vestavná hloubka rámečku se zásuvkovou jednotkou 35,5 mm

> materiál ocel



PROVEDENÍ	BARVA	KÓD
krátký	stříbrná	645586
	nerez	667867
	černá	667989
střední	bílá	667990
	stříbrná	667868
	černá	667992
dlouhý	bílá	667993
	stříbrná	667869
	černá	667994
	bílá	667991

## POWER FRAME COVER



- > **rámeček pro zásuvkovou jednotku s výklopným krytem zásuvek**
- > rámeček se lepí oboustrannou lepicí páskou na pracovní desku a zásuvková jednotka se bez použití nástrojů zacvakne do rámečku
- > **nutno doplnit o zásuvkovou jednotku POWER FRAME**
- > **provedení:**
  - krátký (3 pozice): 257 x 88 mm
  - střední (4 pozice): 300 x 88 mm
  - dlouhý (6 pozic): 383 x 88 mm



MONTÁŽ

- > montáž do pracovní desky
  - pro pracovní desky o tloušťce min. 10 mm
  - vestavná hloubka rámečku se zásuvkovou jednotkou 35,5 mm

> materiál hliník



PROVEDENÍ	BARVA	KÓD
krátký	hliník	645588
	nerez	662881
	černá	786955
	bílá	667997
střední	hliník	667996
	bílá	788339
dlouhý	hliník	667998
	bílá	677578

### DOPORUČENÉ PŘÍSLUŠENSTVÍ

#### Zásuvková jednotka POWER FRAME / POWER FRAME COVER

- > zásuvky 230 V jsou pootočený o 35° a opatřeny dětskou pojistkou
- > volné moduly lze variabilně osadit volitelnými moduly s rámečky, např. HDMI, RJ45
- > USB 3.0 nabíječka obsahuje 2 konektory USB-A, napájení 5 V DC, max 3,1 A
- > **v případě, že zásuvková jednotka neobsahuje napájecí kabel, nutno dokoupit jako volitelnou položku**

- > **provedení:**
  - krátká hliníková (3 pozice)
  - krátká plastová (3 pozice)
  - střední (4 pozice)
  - dlouhá (6 pozic)

- > materiál plast, hliník
- > barva černá



PROVEDENÍ	POČET ZÁSUVK 230 V	USB NABÍJEČKA	POČET VOLNÝCH POZIC	NAPÁJECÍ KABEL (M)	KÓD
krátká hliníková	3	-	-	-	667870
	2	-	1	-	645587
	2	2x USB 3.0	-	-	697366
	1	2x USB 3.0	1	-	668000
	1	-	2	-	667999
	---	-	3	-	668001
krátká plastová	3	-	-	2	645589
	2	2x USB 3.0	-	2	662876
	3	-	-	-	668006
	2	-	1	-	668007
	1	-	2	-	663371
	3	2x USB 3.0	-	-	668345
střední	3	-	1	-	701006
	2	2x USB 3.0	1	-	668343
	2	-	2	-	668004
	1	2x USB 3.0	2	-	668344
	4	-	2	-	668008
	3	-	3	-	752400
dlouhá	3	2x USB 3.0	2	-	758076
	2	-	4	-	668002

### KAPSA



- > **rámeček pro zásuvkovou jednotku s výklopným krytem zásuvek**
- > rámeček se šroubuje na přední straně
- > **nutno doplnit o zásuvkovou jednotku KAPSA**



MONTÁŽ

- > **provedení:**
  - krátký (2 pozice): 151 x 70 mm
  - dlouhý (3 pozice): 204 x 70 mm
- > montáž do stěny / bočního panelu
  - **pro povrchy o tloušťce 10 - 40 mm**
  - vestavná hloubka rámečku se zásuvkovou jednotkou zhruba 45 mm

- > materiál hliník

PROVEDENÍ	BARVA	KÓD
krátký	nerez	788348
	černá	788350
	bílá	743397
dlouhý	hliník	668124
	nerez	668121
	černá	668122
	bílá	668123



668122



668124



668121



668123

### ZÁSUVKOVÉ JEDNOTKY

#### Zásuvková jednotka KAPSA

- > zásuvky 230 V jsou u dlouhé verze pootočený o 35°, u krátké verze o 90°, všechny jsou opatřeny dětskou pojistkou
- > volné moduly lze variabilně osadit volitelnými moduly s rámečky, např. HDMI, RJ45
- > USB nabíječka obsahuje 2 konektory USB-A, napájení 5 V DC, max. 3,1 A
- > **v případě, že zásuvková jednotka neobsahuje napájecí kabel, nutno dokoupit jako volitelnou položku**

- > **provedení:**
  - krátká (2 pozice)
  - dlouhá (3 pozice)

- > materiál plast, hliník
- > barva černá



668120

668353

743398

PROVEDENÍ	POČET ZÁSUVK 230 V	USB NABÍJEČKA	POČET VOLNÝCH POZIC	NAPÁJECÍ KABEL (M)	KÓD
dlouhá	3	-	-	2	668120
	2	2x USB 3.0	-	2	668353
	2	-	1	2	668354
	3	-	-	-	668355
	2	2x USB 3.0	-	-	668356
	2	-	1	-	668357
krátká	1	-	2	-	788345
	1	2x USB 3.0	-	-	743398
	2	-	-	2	788346
	1	2x USB 3.0	-	2	788347

### DUE



- > rámeček pro zásuvkovou jednotku s výsuvným krytem
- > rámeček se šroubuje na přední straně
- > **nutno doplnit o zásuvkovou jednotku DUE**
- > rozměr 139 x 67 x 49 mm
- > montáž do stěny / bočního panelu
  - pro povrchy o tloušťce 10 - 40 mm
  - vestavná hloubka rámečku se zásuvkovou jednotkou zhruba 45 mm
- > materiál plast



MONTÁŽ

BARVA	KÓD
nerez	668132
černá	668133
bílá	668134



668132



668133



668134

### ZÁSUVKOVÉ JEDNOTKY

#### Zásuvková jednotka DUE

- > zásuvky 230 V jsou pootočený o 90° a opatřeny dětskou pojistkou
- > volné moduly lze variabilně osadit volitelnými moduly s rámečky, např. HDMI, RJ45
- > USB nabíječka obsahuje 2 konektory USB-A, napájení 5 V DC, max. 3,1 A
- > **v případě, že zásuvková jednotka neobsahuje napájecí kabel, nutno dokoupit jako volitelnou položku**
- > počet pozic (modulů) 2
- > materiál plast
- > barva černá



668358



788351



788352

POČET ZÁSUVEK 230 V	USB NABÍJEČKA	POČET VOLNÝCH POZIC	NAPÁJECÍ KABEL (M)	KÓD
2	-	-	-	668358
2	-	-	2	668131
1	-	1	2	788351
1	2x USB 3.0	-	-	788352

### CONEO



- > **výklopný rámeček s integrovanou krátkou zásuvkovou jednotkou**
- > úhel výklopu rámečku a zásuvek: 45°
- > zásuvky 230 V jsou pootočený o 35° a opatřeny dětskou pojistkou
- > USB nabíječka obsahuje 2 konektory USB-A, napájení 5 V DC, max 3,1 A
- > **zásuvková jednotka neobsahuje napájecí kabel, nutno dokoupit jako volitelnou položku**
- > rozměr 255 x 169 x 58 mm
- > montáž do pracovní desky
  - tloušťka desky pro montáž je bez omezení - rámeček se lepí oboustrannou lepicí páskou
  - vestavná hloubka rámečku 56 mm
- > materiál rámeček - ocel, zásuvka - plast, hliník
- > barva stříbrná / černá



MONTÁŽ

POČET ZÁSUVEK 230 V	USB NABÍJEČKA	POČET VOLNÝCH POZIC	KÓD
3	-	1	788333
2	2x USB 3.0	1	788334
2	-	2	667920
1	2x USB 3.0	2	788335



788333



788334



667920



## 12.2 ELEKTRICKÉ ZÁSUVKY

12 KANCELÁŘSKÉ VYBAVENÍ

BACH  
MANN

### TWIST



- > zásuvková jednotka s otočným krytem
- > zásuvky 230 V jsou opatřeny dětskou pojistkou
- > volné moduly lze variabilně osadit volitelnými moduly, např. HDMI, RJ45 (rámečky již jsou součástí zásuvkové jednotky)
- > USB nabíječka obsahuje 2 konektory USB-A, napájení 5 V DC, max. 3,1 A
- > v případě, že zásuvková jednotka neobsahuje napájecí kabel, nutno dokoupit jako volitelnou položku
- > rozměr 42,5 x 115 mm
- > montáž do pracovní desky
  - pro povrchy o tloušťce min. 8 mm
  - vestavná hloubka zásuvkové jednotky 40 mm
  - průměr vrtání do pracovní desky: 105 mm
- > materiál ocel, plast



MONTÁŽ

BARVA	POČET ZÁSUVEK 230 V	USB NABÍJEČKA	POČET VOLNÝCH POZIC	NAPÁJECÍ KABEL (M)	KÓD
nerez	2	-	-	2	581266
	1	2x USB 3.0	-	2	740370
chrom mat	2	-	-	2	668168
	1	2x USB 3.0	-	-	788353
černá mat	1	-	2	-	668167
	2	-	-	2	746420
bílá mat	1	2x USB 3.0	-	2	740372
	1	-	2	-	746421
bílá mat	2	-	-	2	746423
	1	2x USB 3.0	-	2	740374
	1	-	2	-	746424



581266



668168



746420



740374

### ELEVATOR



- > zásuvková výsuvná jednotka
- > zásuvky 230 V jsou pootočený o 90° a opatřeny dětskou pojistkou
- > USB nabíječka obsahuje 2 konektory USB-A, napájení 5V DC, max. 3,1 A
- > v případě, že zásuvková jednotka neobsahuje napájecí kabel, nutno dokoupit jako volitelnou položku
- > rozměr 230 x 114 mm
- > montáž do pracovní desky
  - pro povrchy o tloušťce 16 - 60 mm
  - vestavná hloubka zás. jednotky bez kabelů: 135 mm
  - průměr vrtání do pracovní desky: 79 mm
- > materiál hliník, plast



MONTÁŽ

BARVA	POČET ZÁSUVEK 230 V	USB NABÍJEČKA	KEYSTONE	NAPÁJECÍ KABEL (M)	KÓD
nerez vzhled	2	-	-	-	581267
	1	2x USB 3.0	-	-	645590
chrom mat	1	-	2x RJ45 - CAT6a	2	663658
	1	1x USB 3.0	1x RJ45 - CAT6a	-	806872

### PIX



- > designová zásuvková jednotka bez krytu
- > možnost doplnit zásuvku o:
  - barevné designové kroužky
  - otočné víko
- > zásuvky 230 V jsou opatřeny dětskou pojistkou
- > volné moduly lze variabilně osadit volitelnými moduly, např. HDMI, RJ45 (**rámečky již jsou součástí zásuvkové jednotky**)
- > **v případě, že zásuvková jednotka neobsahuje napájecí kabel, nutno dokoupit jako volitelnou položku**
- > rozměr 50 x 68 mm
- > montáž do pracovní desky
  - pro povrchy o tloušťce 10 - 40 mm
  - vestavná hloubka: 46 mm
  - průměr vrtání do pracovní desky: 56 mm
- > materiál plast
- > barva černá



MONTÁŽ

BARVA	POČET ZÁSUVEK 230 V	POČET VOLNÝCH POZIC	NAPÁJECÍ KABEL (M)	POČET KROUŽKŮ	KÓD
černá + bílá	1	-	-	2	<b>668347</b>
černá + bílá	-	1	-	2	<b>668349</b>
černá + bílá + nerez	1	-	2	3	<b>668348</b>



668347

#### VOLITELNÉ PŘÍSLUŠENSTVÍ

#### Otočný kryt

- > otočný kryt s odpovídajícím dekorativním plastovým kroužkem
- > barvy nerezový vzhled  
černá (RAL 9005)  
bílá (RAL 9010)
- > materiál plast



BARVA	KÓD
nerez	<b>788341</b>
černá	<b>668350</b>
bílá	<b>668351</b>

#### Barevné kroužky



BARVA	OBSAH BALENÍ	KÓD
žlutá, zelená, růžová, červená, modrá	5 barevných kroužků	<b>668352</b>
nerez	25 kroužků	<b>788342</b>
nerez, černá, bílá	3x 10 kroužků	<b>788343</b>

### Fs80



- > umožňuje bezdrátové nabíjení všech mobilních zařízení kompatibilních s Qi
- > **nutno dokoupit napájecí adaptér s rychlým nabíjením**
- > vstupní napětí 9 V
- > výstupní napětí 9 V
- > nabíjecí standard WPC1.1
- > rozměr 20 x 90 mm
- > montáž do pracovní desky
  - pro povrchy o tloušťce max. 50 mm
  - vestavná hloubka zás. jednotky bez kabelů: 20 - 50 mm
  - průměr vrtání do pracovní desky: 79 mm
- > materiál hliník
- > barva černá mat

PROVEDENÍ	KÓD
bezdrátová nabíječka	<b>770905</b>
napájecí adaptér	<b>770909</b>



### DESK 2



- > **zásuvková jednotka na hranu pracovní desky**
- > přichycení k pracovní desce pomocí svorek nebo pomocí přichytu k nalepení (svorky součástí balení)
- > úhel náklonu zásuvkové jednotky: 45°
- > zásuvky 230 V jsou pootočený o 35° a opatřeny dětskou pojistkou
- > USB 3.0 nabíječka obsahuje 2 konektory USB-A, napájení 5 V DC, max. 3,1 A
- > **zásuvková jednotka neobsahuje napájecí kabel, nutno dokoupit jako volitelnou položku**
- > rozměr 85 x 100 mm
- > montáž: na hranu pracovní desky  
- **tloušťka desky pro montáž je 10 - 40 mm**
- > materiál rámeček - hliník, zásuvka - plast

BARVA	POČET OSAZENÝCH ZÁSUVEK 230 V	USB NABÍJEČKA	POČET VOLNÝCH POZIC	DĚLKA (MM)	KÓD
hliník / černá	2	2x USB 3.0	1	241	<b>788354</b>
	1	2x USB 3.0	---	155	<b>788355</b>
	3	---	2	282	<b>667938</b>
nerez	3	---	1	239	<b>667937</b>
	2	2x USB 3.0	1	239	<b>667939</b>
	1	2x USB 3.0	---	155	<b>788337</b>
černá	2	2x USB 3.0	1	239	<b>667942</b>
	1	2x USB 3.0	---	155	<b>788338</b>
	3	---	2	282	<b>667932</b>
bílá	3	---	---	197	<b>667931</b>
	3	---	1	239	<b>667930</b>
	2	2x USB 3.0	1	239	<b>667934</b>
	1	2x USB 3.0	---	155	<b>788336</b>



667932



667942



#### VOLITELNÉ PŘÍSLUŠENSTVÍ

#### Přichyt k nalepení pro DESK 2

- > k nalepení
- > sada 2 ks
- > materiál: plast

BARVA	KÓD
nerez	<b>668101</b>
černá	<b>788461</b>
bílá	<b>668100</b>



#### Vedení kabelu pro DESK 2

- > zakryté vedení napájecího kabelu na hranu pracovní desky
- > materiál: plast

BARVA	KÓD
nerez	<b>668099</b>
černá	<b>788340</b>
bílá	<b>668098</b>



### CASIA



- > **zásuvková jednotka na hranu pracovní desky**
- > ideální řešení zásuvek pro kuchyně do rohu pracovní desky nebo na stěnu
- > zásuvky 230 V jsou pootočený o 35° a opatřeny dětskou pojistkou
- > USB nabíječka obsahuje 2 konektory USB-A, napájení 5 V DC, max. 3,1 A
- > rozměr 457 - 585 x 69 x 91 mm
- > materiál hliník - vzhled nerezové oceli

POČET ZÁSUVEK 230 V	USB NABÍJEČKA	NAPÁJECÍ KABEL (M)	VYPÍNAČ	KÓD
4	-	2	-	<b>645593</b>
4	-	2	ano	<b>645594</b>
4	2x USB 3.0	2	ano	<b>645595</b>





## PŘÍSLUŠENSTVÍ

### Napájení zásuvkových jednotek

#### Napájecí kabely

- > průřez kabelu: 3x 1,5 mm<sup>2</sup>
- > koncovky:
  - 1x úhlová vidlice pro připojení do elektrické sítě 230 V
  - 1x Wieland konektor GST18i3 pro připojení k zásuvkové jednotce

DĚLKA (M)	KÓD
1,5	663387
3	645580
4	667896
5	667897
10	667900



#### Rozbočovací blok

- > rozbočovač slouží k propojení 2 elektrických modulů do společného napájecího kabelu
- > konektor
  - 2x samec
  - 1x samice GST18

PROVEDENÍ	KÓD
běžný	667907
plochý	667908



### Keystone a rámečky pro zásuvkové jednotky

#### Jednoduchý rámeček pro Keystone

- > rámeček pro upevnění 1 libovolného Keystone
- > montáž: pomocí 2 šroubů Torx T6
- > barva: černá

PRODUKT	KÓD
rámeček	668009



#### Dvojitý rámeček pro Keystone

- > rámeček pro upevnění 2 libovolných Keystone
- > montáž: pomocí 2 šroubů Torx T6
- > barva: černá

PRODUKT	KÓD
rámeček	645584



#### Keystone RJ45

- > konektory:
  - čelní strana: RJ45 CAT6
  - zadní strana: RJ45 CAT6
- > stínění: ano
- > montáž do jednoduchého nebo dvojitého rámečku
- > barva: černá



PRODUKT	KÓD
RJ45 CAT6	645579

#### Keystone HDMI

- > konektory:
  - čelní strana: HDMI 2.0 A(F)
  - zadní strana: HDMI 2.0 A(F)
- > přenos dat: až do rozlišení 3 840 x 2 160 dpi
- > montáž do jednoduchého nebo dvojitého rámečku
- > **potřebná vestavná hloubka cca 85 mm**
- > barva: černá



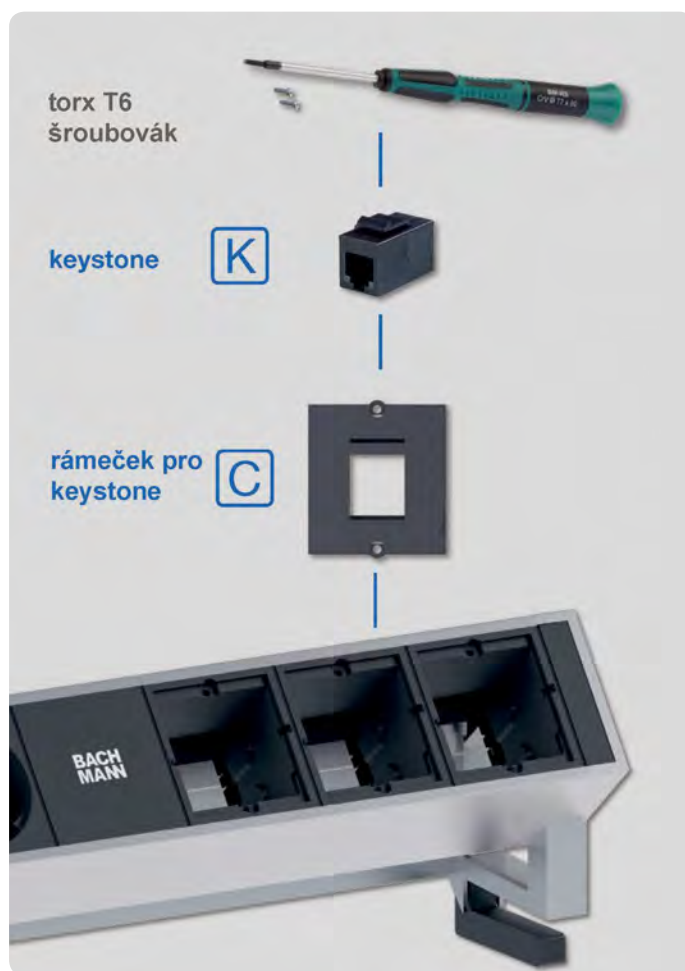
PRODUKT	KÓD
HDMI	697367

#### Keystone DP

- > konektory:
  - čelní strana: miniDP(F)
  - zadní strana: DP(M) na kabelu 50 cm
- > montáž do jednoduchého nebo dvojitého rámečku
- > **potřebná vestavná hloubka cca 70 mm**
- > barva: černá



PRODUKT	KÓD
DP	787782



## 12.2 ELEKTRICKÉ ZÁSUVKY - PŘÍSLUŠENSTVÍ

12 KANCELÁŘSKÉ VYBAVENÍ

BACH  
MANN

### Keystone USB 3.0 typ A

- > konektory:
  - čelní strana: USB 3.0 A(F)
  - zadní strana: USB 3.0 A(F)
- > montáž do jednoduchého nebo dvojitého rámečku
- > **potřebná vestavná hloubka cca 85 mm**
- > barva: černá



PRODUKT	KÓD
USB 3.0 typ A	645578

### Krytka Keystone

- > k zakrytí volného slotu v rámečku
- > barva: černá

PRODUKT	KÓD
záslepka	668037



## Moduly s integrovaným rámečkem pro zásuvkové jednotky

### Modul VGA

- > konektory:
  - čelní strana: VGA(F)
  - zadní strana: VGA(F)
- > **modul již nepotřebuje dodatečný rámeček**
- > **potřebná vestavná hloubka cca 70 mm**
- > barva: černá



PRODUKT	KÓD
modul	668017

### Modul VGA + jack 3,5 mm

- > konektory:
  - čelní strana: VGA(F) + stereo jack(F) 3,5 mm
  - zadní strana: VGA(F) + stereo jack(F) 3,5 mm
- > **modul již nepotřebuje dodatečný rámeček**
- > **potřebná vestavná hloubka cca 70 mm**
- > barva: černá



PRODUKT	KÓD
modul	668032

### Modul USB-C nabíječka

- > vstupní napětí: 240 V
- > výstup: 5 V DC / USB-A 18W, USB-C 22W
- > konektory:
  - přední: 1x USB 3.0 (F) konektor, 1x USB-C (F) konektor
  - zadní: zástrčka GST18i3 s přibl. 0,2 m kabel
- > **modul již nepotřebuje dodatečný rámeček**
- > barva: černá



PRODUKT	KÓD
modul	788356

### Modul USB nabíječka

- > vstupní napětí: 240 V
- > výstup: 5 V DC / max. 2,4 A
- > konektory:
  - přední: 2x USB A(F) konektor
  - zadní: zástrčka GST18i3 s přibl. 0,2 m kabel
- > **modul již nepotřebuje dodatečný rámeček**
- > barva: černá




PRODUKT	KÓD
modul	691339

Torx T6  
šroubovák



modul s  
integrovaným  
rámečkem



### Záslepka modulu

- > pro zakrytí volného modulu
- > montáž: pomocí 2 šroubů Torx T6
- > barva: černá



PRODUKT	KÓD
záslepka	645583

### Průchodka kabelu

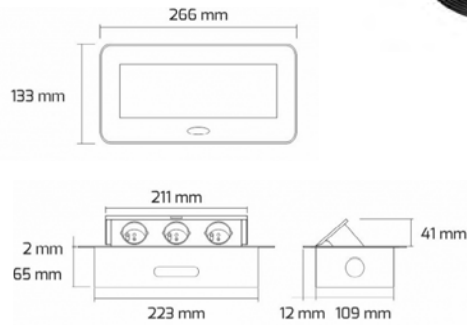
- > rámeček pro průchod kabelu do průměru 11 mm
- > montáž: pomocí 2 šroubů Torx T6
- > barva: černá



PRODUKT	KÓD
průchodka	668024

### KOMBI BOX

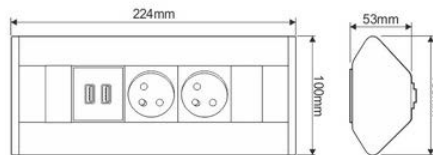
- zásuvková výklopná jednotka
- zásuvky 230 V jsou pootočený o 90°
- USB nabíječka obsahuje 2 konektory USB-A, napájení 5 V DC, max. 2,1 A
- montáž do pracovní desky
  - pro povrchy o tloušťce min. 10 mm
  - vestavná hloubka zásuvkové jednotky bez kabelů: 65 mm
  - rozměr vrtání do pracovní desky: min. 110 x 225 mm
- úhel výklopu rámečku 45°
- délka nap. kabelu 1,5 m nebo 3 m
- napětí 230 V AC
- příkon max. 3 600 W
- rozměr 65 x 133 x 266 mm
- materiál ocel
- barva hliník, černá, bílá



BARVA	POČET ZÁSUVEK 230 V	USB NABÍJEČKA	NAPÁJECÍ KABEL (M)	KÓD
hliník	2	2x USB-A	3	765544
	3	-	1,5	765541
černá	2	2x USB-A	3	765546
	3	-	1,5	765543
bílá	2	2x USB-A	3	765545
	3	-	1,5	765542
			3	765539

### CORNER BOX

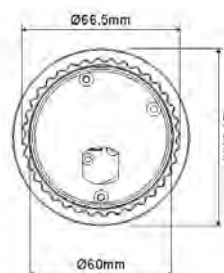
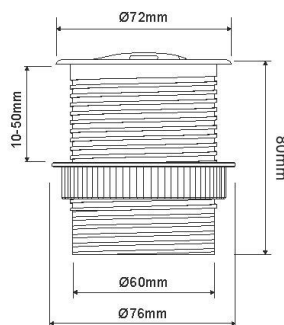
- rohová zásuvková jednotka
- zásuvky 230 V jsou pootočený o 45°
- USB nabíječka obsahuje 2 konektory USB-A, napájení 5 V DC, max. 2,1 A
- montáž na hranu pracovní desky nebo na stěnu
  - pro povrchy o tloušťce 10 - 50 mm
- délka nap. kabelu 1,8 m
- napětí 230 V AC
- příkon max. 3 600 W
- rozměr 53 x 100 x 224 mm
- materiál hliník, plast
- barva hliník / černá



POČET ZÁSUVEK 230 V	USB NABÍJEČKA	KÓD
2	2x USB-A	762739
3	-	762736

### SINGLE BOX

- zásuvková jednotka s výklopným krytem
- USB nabíječka obsahuje 1 konektor USB-A, napájení 5 V DC, max. 2,4 A
- montáž do pracovní desky
  - pro povrchy o tloušťce 10 - 50 mm
  - vestavná hloubka zásuvkové jednotky bez kabelů: 80 mm
  - průměr vrtání do pracovní desky: 60 mm
- délka nap. kabelu 1,9 m
- napětí 230 V AC
- příkon max. 3 600 W
- rozměr 80 x 76 mm
- materiál hliník, plast
- barva hliník / černá



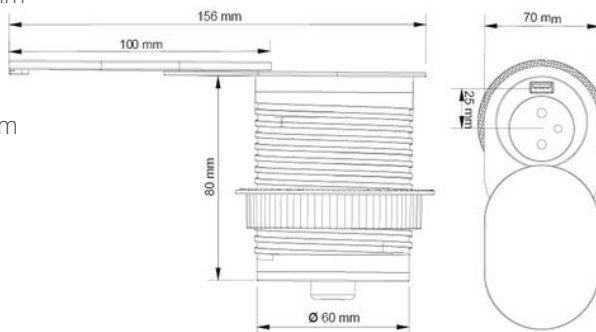
POČET ZÁSUVEK 230 V	USB NABÍJEČKA	KÓD
1	1x USB-A	765531



### SLIDE BOX

- > zásuvková jednotka s posuvným krytem
- > USB nabíječka obsahuje 1 konektor USB-A, napájení 5 V DC, max. 2,4 A
- > montáž do pracovní desky
  - pro povrchy o tloušťce 10 - 50 mm
  - vestavná hloubka zásuvkové jednotky bez kabelů: 80 mm
  - průměr vrtání do pracovní desky: 60 mm

- > délka nap. kabelu 1,9 m
- > napětí 230 V AC
- > příkon max. 3 600 W
- > rozměr 80 x 70 x 100 mm
- > materiál hliník, plast
- > barva hliník / černá



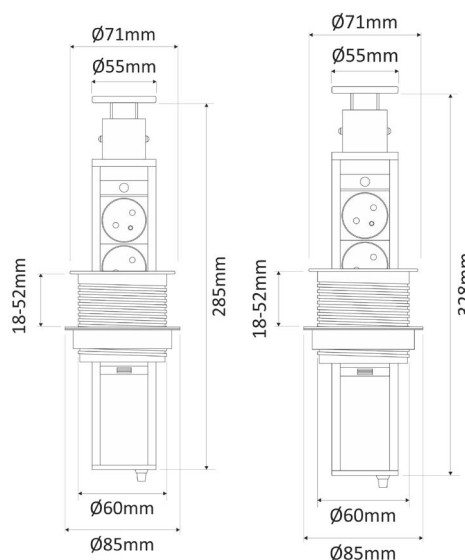
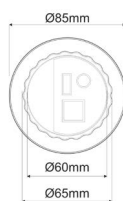
POČET ZÁSUVEK 230 V	USB NABÍJEČKA	KÓD
1	1x USB-A	762715

### LIFT BOX

- > zásuvková jednotka výsuvná, otevření stlačením zásuvky dolů
- > zásuvky 230 V jsou pootočené o 45°
- > USB nabíječka obsahuje 2 konektory USB-A, napájení 5 V DC, max. 2,1 A
- > montáž do pracovní desky
  - pro povrchy o tloušťce 18 - 52 mm
  - vestavná hloubka zásuvkové jednotky bez kabelů: 328 mm
  - průměr vrtání do pracovní desky: 60 mm

- > délka nap. kabelu 1,8 m
- > napětí 230 V AC
- > příkon max. 3 600 W
- > rozměr 85 x 328 mm (s USB)  
85 x 285 mm (bez USB)
- > materiál plast
- > barva hliník, nerez vzhled, černá, bílá

BARVA	POČET ZÁSUVEK 230 V	USB NABÍJEČKA	KÓD
hliník	3	-	762732
	3	2x USB-A	762734
nerez	3	-	765535
	3	2x USB-A	765538
černá	3	-	765532
	3	2x USB-A	765536
bílá	3	-	765534
	3	2x USB-A	765537

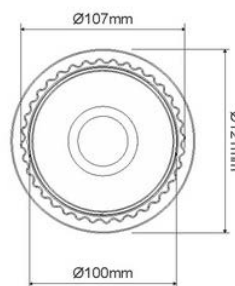
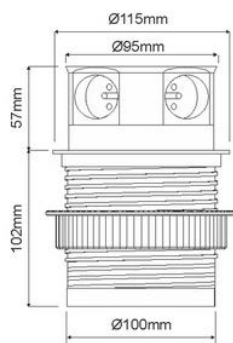


### TETRA BOX

- > zásuvková výsuvná jednotka, otevření stlačením zásuvky dolů
- > zásuvky 230 V jsou pootočené o 90°
- > USB nabíječka obsahuje 2 konektory USB-A, napájení 5 V DC, max. 2x 1,2A
- > montáž do pracovní desky
  - pro povrchy o tloušťce 10 - 60 mm
  - vestavná hloubka zásuvkové jednotky bez kabelů: 102 mm
  - průměr vrtání do pracovní desky: 100 mm

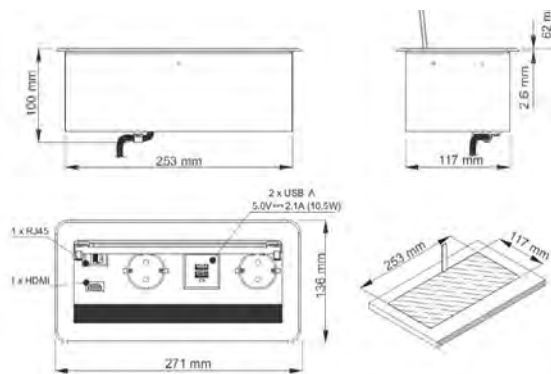
- > délka nap. kabelu 1,4 m
- > napětí 230 V AC
- > příkon max. 3 600 W
- > rozměr 102 x 115 mm
- > materiál plast
- > barva hliník / černá

POČET ZÁSUVEK 230 V	USB NABÍJEČKA	KÓD
3	2x USB-A	762717
4	-	762716



### IN BOX

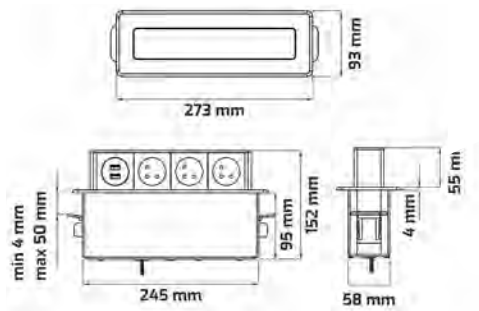
- zásuvková jednotka vestavná
- zásuvky 230 V jsou pootočený o 90°
- konektory 1 x HDMI a 1 x RJ45
- USB nabíječka obsahuje 2 konektory USB-A, napájení 5 V DC, max. 2,1 A (10,5 W)
- montáž: do pracovní desky
  - pro povrchy o tloušťce min. 10 mm
  - vestavná hloubka zásuvkové jednotky bez kabelů: 100 mm
  - rozměr vrtání do pracovní desky: min. 117 x 253 mm
- délka nap. kabelu 2 m
- napětí 230 V AC
- příkon max. 3 600 W
- rozměr 271 x 136 x 100 mm
- materiál ocel
- barva nerez, černá



BARVA	POČET ZÁSUVEK 230 V	USB NABÍJEČKA	DATOVÉ MODULY	KÓD
nerez	2	2x USB-A	1x HDMI 1x RJ45	805660
černá	2	2x USB-A	1x HDMI 1x RJ45	805661

### HOP BOX

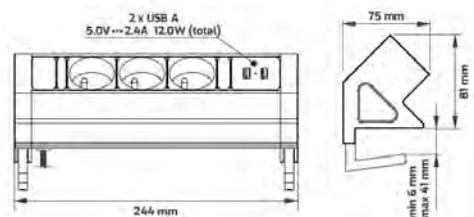
- zásuvková jednotka výsuvná, otevření stlačením zásuvky dolů
- zásuvky 230 V jsou pootočený o 45°
- USB nabíječka obsahuje 2 konektory USB-A, napájení 5 V DC, max. 2,4 A
- montáž: do pracovní desky
  - pro povrchy o tloušťce 4 - 50 mm
  - vestavná hloubka zásuvkové jednotky bez kabelů: 95 mm
  - rozměr vrtání do pracovní desky: min. 60 x 246 mm
- délka nap. kabelu 2 m
- napětí 230 V AC
- příkon max. 3 600 W
- rozměr 273 x 93 x 152 mm
- materiál ocel
- barva nerez



POČET ZÁSUVEK 230 V	USB NABÍJEČKA	KÓD
3	2x USB-A	805659

### DESK BOX

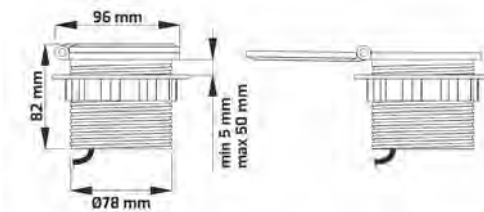
- zásuvková jednotka na hranu pracovní desky
- přichycení k pracovní desce pomocí svorek
- zásuvky 230 V jsou pootočený o 45°
- USB nabíječka obsahuje 2 konektory USB-A, napájení 5 V DC, max. 2,4 A (12 W)
- montáž: na hranu pracovní desky
  - pro povrchy o tloušťce 6 - 41 mm
- délka nap. kabelu 1,8 m
- napětí 230 V AC
- příkon max. 3 600 W
- rozměr 244 x 81 x 75 mm
- materiál hliník, plast
- barva hliník / černá



POČET ZÁSUVEK 230 V	USB NABÍJEČKA	KÓD
3	2x USB-A	805822

### SAMBO BOX

- > zásuvková jednotka s výklopným krytem a indukční nabíječkou
- > USB nabíječka obsahuje 1 konektor USB-A a 1 konektor USB-C, napájení 5 V DC, max. 2,4 A (12 W)
- > možnost osadit o volitelný modul 1x RJ-45 nebo 1x HDMI
- > montáž: na hranu pracovní desky
  - pro povrchy o tloušťce 5 - 50 mm
  - vestavná hloubka zásuvkové jednotky bez kabelů: 80 mm
  - průměr vrtání do pracovní desky: 80 mm
- > délka nap. kabelu 1,8 m
- > napětí 230 V AC
- > příkon max. 3 600 W
- > rozměr 96 x 82 mm
- > materiál plast
- > barva černá



POČET ZÁSUVEK 230 V	USB NABÍJEČKA	POČET VOLNÝCH POZIC	KÓD
1	1x USB-A 1x USB-C	1	805982

#### DOPORUČENÉ PŘÍSLUŠENSTVÍ

##### Modul HDMI

- > konektory:
  - čelní strana: RJ45 CAT6
  - zadní strana: RJ45 CAT6



PRODUKT	KÓD
Modul HDMI	805983

##### Modul RJ45

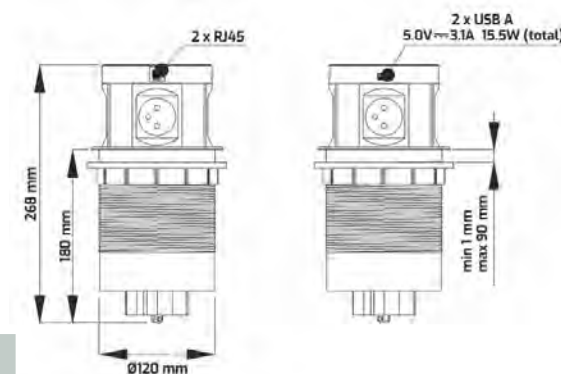
- > konektory:
  - čelní strana: HDMI 2.0 A(F)
  - zadní strana: HDMI 2.0 A(F)



PRODUKT	KÓD
Modul RJ45	805984

### MULTI BOX

- > zásuvková jednotka výsuvná s indukční nabíječkou, otevření stlačením zásuvky dolů
- > zásuvky 230 V jsou pootočené o 90°
- > USB nabíječka obsahuje 2 konektory USB-A, napájení 5 V DC, max. 3,1 A (15,5 W)
- > konektory 2x RJ45
- > indukční nabíječka na horním krytu zásuvky, napájení 5 V DC, max. 5 W
- > montáž: na hranu pracovní desky
  - pro povrchy o tloušťce 1 - 90 mm
  - vestavná hloubka zásuvkové jednotky bez kabelů: 180 mm
  - průměr vrtání do pracovní desky: 122 mm
- > délka nap. kabelu 1,7 m
- > napětí 230 V AC
- > příkon max. 3 600 W
- > rozměr 268 x 120 mm
- > materiál plast
- > barva černá



POČET ZÁSUVEK 230 V	USB NABÍJEČKA	INDUKČNÍ NABÍJEČKA	DATOVÉ MODULY	KÓD
4	2x USB-A	ano	2x RJ45	805985





# KABELOVÉ ORGANIZÉRY

## Kabelový organizér TWISTER

- > pro organizaci kabelů pod pracovním stolem
- > variabilní výška pro různé vysoké stoly nebo pro výškově stavitelné podnože
- > jednoduchá instalace provlečením kabelů
- > těžká základna pro větší stabilitu
- > délka max. 1 200 mm v nataženém stavu
- > materiál: plast
- > barva: černá



MONTÁŽNÍ VIDEO

PRODUKT	KÓD
kabelový most	547189



CAMAR®



### DOPORUČENÉ PŘÍSLUŠENSTVÍ

#### Profil TWISTER

- > pro uchycení držáku kabelu
- > variabilní umístění držáků
- > délka: 1 152 mm
- > materiál: černý plast



PRODUKT	KÓD
profil	547190

#### Držák kabelů TWISTER

- > přichyt kabelů ke stolu
- > montáž zacvaknutí na TWISTER profil
- > materiál: černý plast



PRODUKT	KÓD
držák kabelů	547191

## Kabelový organizér CLASSIC

- > **horizontální i vertikální** kabelové vedení
- > 3komorový systém pro rozdělení různých typů kabelů
- > počet článků 46
- > výška x šířka 53 x 23 mm
- > délka cca 1 000 mm (natažený stav)  
cca 720 mm (stlačený stav)

BARVA	KÓD
stříbrná	668137
černá	668136

BACH MANN



## Kabelový organizér CUBE

- > **horizontální i vertikální** kabelové vedení
- > 2komorový systém pro rozdělení různých typů kabelů
- > počet článků 34
- > výška x šířka 55 x 25 mm
- > délka cca 1 000 mm (natažený stav)  
cca 690 mm (stlačený stav)

BARVA	KÓD
stříbrná	668150
černá	668149

BACH MANN



## Kabelový organizér PRO

- > **horizontální i vertikální** kabelové vedení
- > odolné proti nášlapu (5 dílců má krátkodobou nosnost 120 kg)
- > 2komorový systém pro rozdělení různých typů kabelů
- > lze kombinovat s kabelovým organizérem CLASSIC

- > počet článků 34
- > výška x šířka 90 x 24 mm
- > délka cca 1 000 mm (natažený stav)  
cca 700 mm (stlačený stav)

BARVA	KÓD
stříbrná	<b>668139</b>
černá	<b>668138</b>




## Kabelový organizér PREMIUM

- > **vertikální kabelové** vedení
- > 2komorový systém pro rozdělení různých typů kabelů
- > součástí setu je rovněž kovová základna a uchycení do stolu

- > počet článků 16
- > výška x šířka 70 x 35 mm
- > délka cca 780 mm (natažený stav), 590 mm (stlačený stav)

BARVA	KÓD
stříbrná	<b>668146</b>
černá	<b>668145</b>




### DOPORUČENÉ PŘÍSLUŠENSTVÍ

#### Adaptér pro vertikální uchycení

- > **pro vertikální uchycení** kabelového organizéru k pracovní desce
- > doporučujeme kombinovat s držákem kabelového organizéru

- > materiál ocel

BARVA	KÓD
stříbrná	<b>789757</b>
černá	<b>789752</b>



#### Spojka kabelového organizéru

- > spojka k prodloužení kabelového organizéru
- > barva stříbrná

PRODUKT	KÓD
spojka	<b>789744</b>



#### Držák kabelového organizéru

- > držák kabelového organizéru k uchycení do adaptéru pro vertikální uchycení
- > maximální osazení 16 kabelů

BARVA	KÓD
stříbrná	<b>789762</b>
černá	<b>789760</b>



#### Nášlapová lišta

- > kompatibilní s kabelovým organizérem PRO - lze připojit napřímo

- > délka 1 000 mm
- > materiál hliník
- > barva stříbrná

PROVEDENÍ	KÓD
pro koberec	<b>789746</b>
pro hladké podlahy	<b>789749</b>



#### Horizontální úchyt do desky

- > **pro horizontální uchycení** úchytové tyče kabelového organizéru

- > materiál ocel
- > barva stříbrná

PRODUKT	KÓD
horizontální úchyt	<b>789743</b>



#### Úchytová tyč pro kabelový organizér

- > délka 750 mm
- > průměr 5 mm
- > materiál ocel
- > barva stříbrná

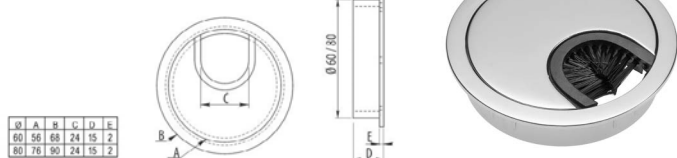
PRODUKT	KÓD
úchytová tyč	<b>789742</b>



### PRŮCHODKY

#### Linda

- > materiál hliník
- > barva kartáčku černá



ROZMĚR PRŮCHODKY / ROZMĚR MONTÁŽNÍHO OTVORU (MM)	BARVA	KÓD
Ø 60 x 15 / Ø 56	hliník	497287
	chrom lesklý	723927
	nikl broušený	497286
Ø 80 x 15 / Ø 76	hliník	497288
	chrom lesklý	788271
	nikl broušený	497289

#### Merida I

- > materiál hliník
- > barva kartáčku černá



ROZMĚR PRŮCHODKY / ROZMĚR MONTÁŽNÍHO OTVORU (MM)	BARVA	KÓD
80 x 80 / 68,5 x 68,5	černá	504349
	hliník	409648
80 x 160 / 68,5 x 148,5	černá	504350
	hliník	409649

#### Merida II


- > materiál hliník
- > barva kartáčku černá
- > dorazová gumička ve víku



ROZMĚR PRŮCHODKY / ROZMĚR MONTÁŽNÍHO OTVORU (MM)	BARVA	KÓD
100 x 240 / 93 x 233	hliník	581184
100 x 320 / 93 x 313		581226
100 x 445 / 93 x 443		581227

#### NC


- > materiál hliník
- > bez víka



ROZMĚR PRŮCHODKY / ROZMĚR MONTÁŽNÍHO OTVORU (MM)	BARVA	BARVA KARTÁČKU	KÓD
69 x 69 x 20 / 61 x 61	černá	černá	581216
	šedá	šedá	581215

#### NCT

- > materiál hliník
- > bez krytu



ROZMĚR PRŮCHODKY / ROZMĚR MONTÁŽNÍHO OTVORU (MM)	BARVA	BARVA KARTÁČKU	KÓD
45 x 427 x 20 / 39 x 409	hliník	černá	581214
		šedá	581213

#### NCS

- > profilová průchodka
- > k umístění na hranu desky
- > montáž:
  - k zafrézování do hrany
  - k přišroubováním na hranu
- > hloubka kartáčku 25 mm
- > možnost zkrácení na potřebnou délku



ROZMĚR (MM)	BARVA	KÓD
1 800 x 19	černá	581220

#### DOPORUČENÉ PŘÍSLUŠENSTVÍ

##### Kartáček k NCS

ROZMĚR (MM)	BARVA	KÓD
1 800	černá	581222



##### Koncovky pro NCS

- > balení obsahuje 2 ks

BARVA	KÓD
černá	581221





## 12.4 PRŮCHODY

### 12 KANCELÁŘSKÉ VYBAVENÍ

#### Ekopass

- > kryt zcela odjímatelný pro lepší manipulaci s kabely
- > fixace pomocí dvou aretačních šroubů
- > materiál plast



ROZMĚR PRŮCHODKY / ROZMĚR MONTÁŽNÍHO OTVORU (MM)	BARVA	KÓD
113,5 x 421,5 x 18 / 106 x 412	hliník	<b>581217</b>

#### Držák kabelů CATCH UP

- > materiál plast
- > barva černá
- > fixace 4 vruty




ROZMĚR (MM)	KÓD
91 x 65	<b>581219</b>

#### DOPORUČENÉ PŘÍSLUŠENSTVÍ

##### Držák kabelů

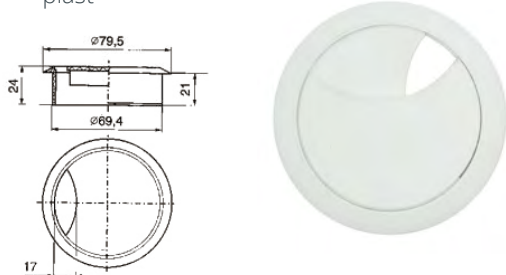
- > držák pro průchodku kabelů EKOPASS
- > montáž: k navaknutí do průchodky
- > materiál hliník



PRODUKT	KÓD
držák kabelů	<b>581218</b>

#### Průchodka kabelů uzavíratelná

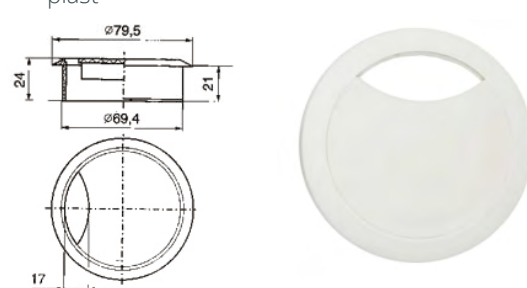
- > materiál plast



PRŮMĚR PRŮCHODKY (MM)	BARVA	KÓD
Ø 60	bílá	<b>649868</b>
	buk	<b>649869</b>
	calvados	<b>649870</b>
	černá	<b>649871</b>
	dub	<b>649872</b>
	hnědá	<b>649873</b>
	slonová kost	<b>649874</b>
	stříbrná	<b>649875</b>
	světle šedá	<b>649876</b>
	šedá	<b>692166</b>
Ø 70	třešeň	<b>649877</b>
	bílá	<b>649854</b>
	buk	<b>649855</b>
	calvados	<b>649856</b>
	černá	<b>649857</b>
	dub	<b>649858</b>
	hnědá	<b>649859</b>
	slonová kost	<b>649860</b>
	stříbrná	<b>649861</b>
	světle šedá	<b>649862</b>
šedá	<b>649863</b>	
třešeň	<b>649864</b>	

#### Průchodka kabelů

- > materiál plast



PRŮMĚR PRŮCHODKY (MM)	BARVA	KÓD
Ø 60	bílá	<b>123936</b>
	buk	<b>123937</b>
	calvados	<b>123940</b>
	černá	<b>123938</b>
	dub	<b>169188</b>
	hnědá	<b>123939</b>
	slonová kost	<b>319534</b>
	stříbrná	<b>285378</b>
	světle šedá	<b>169191</b>
	šedá	<b>033415</b>
Ø 70	třešeň	<b>169189</b>
	bílá	<b>029997</b>
	buk	<b>011400</b>
	calvados	<b>309837</b>
	černá	<b>030884</b>
	dub	<b>054835</b>
	hnědá	<b>029998</b>
	slonová kost	<b>649865</b>
	stříbrná	<b>649866</b>
	světle šedá	<b>649867</b>
šedá	<b>029995</b>	
třešeň	<b>011401</b>	





- 1
- 2
- 3
- 4
- 5
- 6
- 7
- 8
- 9
- 10
- 11
- 12
- 13
- 14
- 15



# SPOJOVACÍ A STAVEBNÍ KOVÁNÍ





# 13

13.1	Vruty .....	552
13.2	Hřebíky .....	556
13.3	Hmoždinky .....	557
13.4	Úhelníky, spojovací prvky .....	559
13.5	Terasy .....	563
13.6	Ostatní spojovací kování .....	565
13.7	Spojovací šrouby .....	566
13.8	Spony .....	567
13.9	Montážní prvky pro demont .....	568
13.10	Spojovací konstruční prvky .....	569
13.11	Úhelníky .....	571
13.12	Vyspravovací a spojovací prvky do dřeva .....	572
13.13	Spojovací kování pro stoly a postele .....	573
13.14	Spojovací kování ZIPBOLT .....	574
13.15	Držáky madel .....	576
13.16	Krytky .....	577

Závěsy

Výsuvy

Výklopy,  
rámečky

Posuvné  
systémy

Šatna

Dřezy,  
baterie

Úchytky

Drátěný  
program

Kování pod  
nábytek

Technické  
komponenty

Světla

Kancelářské  
vybavení

Stavební  
kování

Kování pro  
dveře

Chemie

## VRUTY

### TORX

- › univerzální vrut do dřevotřísky se zápustnou hlavou s vnitřním hexalobulárem
- › extra hluboká drážka s geometrií dle normy ISO 10664 pro přesný přenos kroutícího momentu
- › k zašroubování vrutů o průměru 3,5; 4,0; 4,5 a 5,0 mm je potřeba pouze 1 velikost nástavce (T-20) namísto běžných 3 velikostí (T-15; 20; 25), k našroubování vrutu o průměru 3,0 mm je potřeba velikost nástavce T-10
- › kvalitní tepelné zpracování a zesílení zápustné hlavy v místě přechodu na dřív vrutu zajišťuje vysokou pevnost v krutu
- › přesná geometrie závitu a jeho vyválnování až ke špičce vrutu umožňuje rychlé zašroubování
- › galvanický zinek s bílou pasivací a kluznou přídatnou vrstvou pro snížení tření při šroubování a zvýšení korozní odolnosti

#### Celozávit

PRŮMĚR (MM)	DĚLKA (MM)								
	16	18	20	25	30	35	40	50	60
3,0	810637	-	-	-	-	-	-	-	-
3,5	810638	184819	810640	810642	810644	810646	810648	810650	-
4,0	810639	-	810641	810643	810645	810647	810649	810651	810653
5,0	-	-	-	-	-	-	-	810652	810654



#### Částečný závit

PRŮMĚR (MM)	DĚLKA / DĚLKA ZÁVITU (MM)					
	50/30	60/36	70/42	80/50	100/60	120/70
4,0	-	-	810657	-	-	-
4,5	810655	-	810658	-	-	-
5,0	-	-	-	810659	-	-
6,0	-	810656	-	-	810660	810661



### POZIDRIVE

- › extra hluboká křížová drážka s přesnou geometrií zabraňuje vyskočení utahovacího nástavce
- › kvalitní tepelné zpracování a zesílení zápustné hlavy v místě přechodu na dřív vrutu zajišťuje vysokou pevnost v krutu
- › přesná geometrie závitu a jeho vyválnování až ke špičce vrutu umožňuje rychlé zašroubování

#### Celozávit

- › univerzální vrut do dřevotřísky se zápustnou hlavou s křížovou drážkou typ Z
- › galvanický zinek s bílou pasivací a kluznou přídatnou vrstvou pro snížení tření při šroubování a zvýšení korozní odolnosti

PRŮMĚR (MM)	DĚLKA (MM)								
	10	12	15	16	18	20	25	30	35
2,5	810662	675008	810667	-	-	810672	810675	810679	-
3,0	-	810664	-	810669	-	759093	810676	810680	810683
3,5	-	506374	-	546819	-	414234	810677	633518	787916
4,0	-	810666	810668	414236	810671	219419	707353	414237	414238
4,5	-	-	-	810670	-	810673	810678	810681	810684
5,0	-	-	-	-	-	810674	664027	810682	810685
6,0	-	-	-	-	-	-	-	-	-



PRŮMĚR (MM)	DĚLKA (MM)						
	40	45	50	55	60	70	80
2,5	-	-	-	-	-	-	-
3,0	810686	810690	810693	-	-	-	-
3,5	810687	-	810694	-	-	-	-
4,0	355522	753573	810695	810699	810700	810703	-
4,5	810688	810691	810696	-	810701	-	-
5,0	810689	810692	810697	-	781455	810704	810705
6,0	-	-	810698	-	810702	-	-

### Částečný závit

- > univerzální vrut do dřevotřísky se zápustnou hlavou s křížovou drážkou typ Z
- > galvanický zinek s bílou pasivací a kluznou přídavnou vrstvou pro snížení tření při šroubování a zvýšení korozní odolnosti

PRŮMĚR (MM)	DĚLKA / DĚLKA ZÁVITU (MM)								
	30/18	35/24	40/24	45/30	50/30	60/36	70/42	80/50	90/60
4,0	810706	810707	810708	810709	810710	810712	810714	810717	-
4,5	-	-	-	-	-	-	810715	810718	-
5,0	-	-	-	-	-	810711	810713	494168	810721
6,0	-	-	-	-	-	-	810716	810720	810722



PRŮMĚR (MM)	DĚLKA / DĚLKA ZÁVITU (MM)						
	100/60	110/70	120/70	140/70	160/70	180/70	200/70
4,0	-	-	-	-	-	-	-
4,5	-	-	-	-	-	-	-
5,0	810723	-	810725	-	-	-	-
6,0	524255	810724	810726	810727	810728	810729	810730

### Celozávit

- > univerzální vrut do dřevotřísky se zápustnou hlavou s křížovou drážkou typ Z
- > **černá povrchová úprava** s kluznou přídavnou vrstvou pro snížení tření při šroubování a zvýšení korozní odolnosti

PRŮMĚR (MM)	DĚLKA (MM)							
	15	16	18	20	25	30	35	40
3,0	-	-	810733	-	-	810739	-	-
3,5	-	781601	-	810735	810737	810740	-	-
4,0	-	810732	-	810736	-	810741	810742	810744
4,5	810731	-	810734	-	810738	-	810743	810745



### Celozávit

- > univerzální vrut do dřevotřísky se **zaoblenou válcovou hlavou** s křížovou drážkou typ Z
- > galvanický zinek s bílou pasivací a kluznou přídavnou vrstvou pro snížení tření při šroubování a zvýšení korozní odolnosti

PRŮMĚR (MM)	DĚLKA (MM)											
	10	12	16	20	25	30	35	40	45	50	60	70
3,0	810746	810747	633516	659228	641066	641068	-	-	-	-	-	-
3,5	-	511395	570983	810751	810754	810757	-	-	-	-	-	-
4,0	-	810749	112806	751136	287533	810758	751135	499961	-	810768	-	-
4,5	-	-	033294	800056	810755	810759	810761	810764	810767	373500	-	-
5,0	-	-	627614	298506	664029	361011	810762	810765	-	810769	810771	810772
6,0	-	-	-	810752	-	810760	810763	810766	-	810770	741386	810773



### Celozávit

- > univerzální vrut do dřevotřísky se zaoblenou **válcovou hlavou** s křížovou drážkou typ Z
- > **černá povrchová úprava** s kluznou a těsnící vrstvou pro snížení tření při šroubování a zvýšení korozní odolnosti

PRŮMĚR (MM)	DĚLKA (MM)			
	15	20	25	30
3,0	810776	-	810780	-
3,5	810777	810778	810781	-
4,0	-	810779	810782	810783





## RAPI-TEC 2010

- > ostrá jehlová špička usnadní zakousnutí do materiálu i při slabém přitlaku
- > dvouchodý závit zvyšuje rychlost šroubování
- > frézovací závit odstraní materiál, který zvyšuje tření dřívku šroubu
- > šest drážek pod hlavou usnadní zapuštění zápusné hlavy vrutu do dřeva
- > kluzný lak na povrchu celého vrutu snižuje tření a zvyšuje odolnost proti korozi
- > materiál: galvanický zinek



PRŮMĚR (MM)	DĚLKA (MM)										
	16	20	25	30	35	40	45	50	60	70	80
3,0	360256	360257	360258	360259	360260	360261	360262	-	-	-	-
3,5	360263	360264	360265	360266	360267	360268	360269	360270	-	-	-
4,0	-	360271	360272	360273	360274	360275	360276	360277	360278	360279	-
4,5	-	360280	360281	360282	360283	360284	360285	360286	360287	360288	360289
5,0	-	360290	360291	360292	360293	360294	-	360295	360296	360297	360298
6,0	-	-	-	-	-	-	-	360303	360304	360305	360306

PRŮMĚR (MM)	DĚLKA (MM)									
	90	100	110	120	140	160	180	200	220	240
5,0	360299	360300	360301	360302	-	-	-	-	-	-
6,0	360307	360308	360309	360310	360312	360314	360315	360316	360317	360318

## RAPI-TEC 2020

- > používá se bez nutnosti předvrtání – úspora času
- > velmi ostrá špička s okamžitým nástupem závitů
- > dvouchodý závit pro rychlejší zašroubování
- > hluboká drážka pro Torx
- > vyšší pevnost než běžný vrut, nadstandardní ochrana proti korozi



PRŮMĚR (MM)	DĚLKA / DĚLKA ZÁVITU (MM)					
	40/25	50/27	50/30	60/32	80/47	100/54
4,0	677726	-	677727	-	-	-
5,0	-	677728	-	677729	677730	-
6,0	-	-	-	-	-	677731

## RAPI-TEC SK PLUS

- > špičkový vrut se širokou škálou možností použití OSB, MDF, překližky apod.
- > používá se bez nutnosti předvrtání – úspora času
- > velmi ostrá špička s okamžitým nástupem závitů
- > dvouchodý závit pro rychlejší zašroubování
- > hluboká drážka pro Torx
- > vyšší pevnost než běžný vrut, nadstandardní ochrana proti korozi
- > díky talířové hlavě s vyloženou podložkou disponuje vrut vysokou svěrnou silou
- > rozdíl oproti Rapi-tec SK je ve dvouchodém závitě (pouze v průměru 4-6 mm)



PRŮMĚR (MM)	DĚLKA (MM)									
	40	50	60	70	80	100	120	140	160/80	
4,0	650979	650980	650981	-	-	-	-	-	-	
5,0	-	650982	650983	650984	650985	650986	-	-	-	
6,0	-	-	360213	360214	360215	371873	360217	360218	516469	

## RAPI-TEC SK

- > používá se bez nutnosti předvrtání – úspora času
- > velmi ostrá špička s okamžitým nástupem závitů
- > hluboká drážka pro Torx
- > vyšší pevnost než běžný vrut, nadstandardní ochrana proti korozi
- > díky talířové hlavě s vytlisovanou podložkou vrut disponuje vysokou svěrnou silou
- > rozdíl oproti SK PLUS je v jednochodém závitě



PRŮMĚR (MM)	DÉLKA (MM)											
	60	70	80	100	120	140	160/80	180	200	220	240/70	
8,0	503310	-	360224	360225	360226	360227	360228	360229	360230	360231	360232	
10,0	-	-	-	-	-	353478	360244	-	360246	360247	360248	

PRŮMĚR (MM)	DÉLKA (MM)					
	260	280	300	320	340	360
8,0	360233	360234	194016	360236	360237	360238
10,0	360249	360250	360251	360252	360253	628514

## RAPI-TEC HBS

- > stavební vrut pro použití bez předvrtání
- > ostrá špička pro okamžitý náběh
- > jednochodý rychlý závit
- > drážka TORX pro maximální přenos síly a bezpečnou práci
- > kluzný lak pro snížení tření vrutu
- > materiál: galvanický zinek



PRŮMĚR (MM)	DÉLKA (MM)										
	60	80	100	120	140	160	180	200	220	240	260
8,0	558864	360176	360177	360178	362120	360180	360181	360182	360183	360184	360185
10,0	-	-	-	-	-	-	-	-	360200	-	-

PRŮMĚR (MM)	DÉLKA (MM)					
	280	300	320	340	360	400
8,0	360186	503923	360188	360189	360190	360192
10,0	-	-	-	-	628641	-

## RAPI-TEC BSP

- > vrtací vrut pro použití v laminu a tvrdých dřevinách v interiéru
- > nemusí se předvrtávat
- > lze aplikovat blízko okraji dílce – neštěpí v takové míře jako obyčejný vrut



PRŮMĚR (MM)	DÉLKA (MM)							
	30	40,0	50	60	70	80	90	
4,0	360124	373235	360128	373236	-	-	-	
4,5	-	360131	360133	360134	-	-	-	
5,0	-	-	360135	360136	360137	360138	360139	

## RAPI-TEC do tesařského kování

- > stavební vrut do tesařského kování
- > vyšší odolnost proti stříhu díky osazení pod hlavou
- > ostrá špička, hluboká drážka pro TORX
- > povrchová úprava galvanický zinek pro provozní třídu 1 a 2
- > speciální povrchová s kluzným lakem pro provozní třídy 1, 2 a 3



PRŮMĚR (MM)	POVRCHOVÁ ÚPRAVA	DÉLKA (MM)		
		40	50	60
5,0	zinek galvan. bílý	581173	686151	-
8,0	zinek galvan. bílý	581175	581178	682791
8,0	spec. povrchová úprava	581180	581183	-

## RAPI-TEC BSP do lišt

- > vrtací vrut pro použití do lišt
- > nemusí se předvrtávat
- > lze aplikovat blízko okraji dílce – neštěpí v takové míře jako obyčejný vrut
- > malá hlavička TORX 10
- > materiál: kalená nerez



PRŮMĚR (MM)	DÉLKA (MM)				
	25	30	35	40	50
3,2	495436	566429	566431	494213	521466

## RAPI-TEC Lamino UniPlus

- > optimalizovaná konstrukce pro deskové materiály
- > jehlová špička snadno proniká tvrdou povrchovou vrstvou lamino desky a vrut se tak velmi rychle zakusuje
- > rychlé zašroubování vrutu zajišťuje jednochodý rychlý závit
- > závit pod hlavou zajišťuje přitlačení připojovaného dílu k podkladu a u OSB desek zajistí zapuštění hlavy vrutu ve všech případech
- > zapuštění hlavy do materiálu dále usnadňují drážky pod hlavou
- > hlava vrutu je vybavena drážkou Tx pro precizní přenos kroutícího momentu potřebného na zašroubování
- > vruty RAPI-TEC UNIPLUS jsou vyrobeny z tepelně zpracované uhlíkové oceli s povrchovou úpravou bílým galvanickým zinkem bez škodlivého šestimocného chromu



PRŮMĚR (MM)	DĚLKA (MM)					
	30	35	40	45	50	60
3,5	717212	717213	717214	-	717215	-
4,0	694132	717216	717218	717219	717220	717222

## HŘEBÍKY

### Stavební hřebík

- > balení 1 kg
- > materiál hřebíkový drát tažený za studena

ROZMĚR (MM)	KÓD
1,6 x 32	504471



### Konvexní hřebík

- > téměř nerozebíratelný spoj
- > materiál galvanický zinek

DĚLKA (MM)	KÓD
4 x 40	393440
4 x 50	391565
4 x 60	391566
4 x 70	458431





# HMOŽDINKY

### Hmoždinka uzlovací čtyřhranná

- > hmoždinka určená pro nekonstrukční kotvení předmětů do měkkých i dutých stavebních prvků, jako jsou plynosilikáty, siporexové bloky a podobně
- > délka vrutu musí přesahovat délku hmoždinky včetně tloušťky upevňovaného materiálu, aby byla docílena požadovaná únosnost hmoždinky
- > materiál Polyethylen (PE)

ROZMĚR (MM)	KÓD
6 x 35	810853
8 x 50	045092
10 x 60	045091
12 x 75	515211



### Hmoždinka standardní

- > klasická rozpěrná hmoždinka pro nekonstrukční použití do plných typů stavebních materiálů pro použití s vruty do dřeva nebo samořeznými šrouby
- > **délka vrutu musí přesahovat délku hmoždinky včetně tloušťky upevňovaného materiálu, aby byla docílena požadovaná únosnost hmoždinky**
- > materiál Polyethylen (PE)

ROZMĚR (MM)	KÓD
6 x 30	109957
8 x 40	098229
10 x 45	098230
12 x 60	103697



### Natloukáč hmoždinka s plochým límcem

- > hmoždinka pro použití do plných stavebních materiálů k upevňování latí, rámu, kovových profilů, elektro lišt žlabů apod.
- > snadná a rychlá montáž - vrut se nešroubuje, ale zatlučká
- > materiál Polyamid (Nylon 6)

ROZMĚR (MM)	KÓD
6 x 35	810854
6 x 45	810855
6 x 55	810856
6 x 60	810857
6 x 70	810858
6 x 80	810859
8 x 45	810860
8 x 60	810861
8 x 80	810862
8 x 100	810863
8 x 120	810864



### Natloukáč hmoždinka se zápustným límcem

- > hmoždinka pro použití do plných stavebních materiálů k upevňování latí, rámu, kovových profilů, elektro lišt žlabů apod.
- > snadná a rychlá montáž - vrut se nešroubuje, ale zatlučká
- > materiál Polyamid (Nylon 6)

ROZMĚR (MM)	KÓD
6 x 35	810865
6 x 40	810866
6 x 45	810867
6 x 55	810868
6 x 60	810869
6 x 70	810870
6 x 80	810871
8 x 45	810872
8 x 60	810873
8 x 80	810874
8 x 100	810875
8 x 120	810876



### MQ Nylonová hmoždinka Quattro®

- > nejvyšší možné pevnostní hodnoty ve spodní a střední zátěžové oblasti, zvláště vhodné pro použití s vruty do dřevotřísky
- > límec zajišťuje kontrolu usazení
- > ochrana proti předčasnému roztržení
- > speciální geometrie hmoždinky umožňuje snadné vložení do vyvrtaného otvoru
- > materiál polyamid PA6



Stavební materiál:



ROZMĚR (MM)	KÓD
5 x 25	810877
6 x 30	810878
8 x 40	221386
10 x 50	221387
12 x 60	810879

### MU Nylonová Multi hmoždinka

- > díky uzlům na těle hmoždinky dochází k bezpečnému uchycení v dutinách
- > samočinné oddělení límce hmoždinky při průchozí montáži ji činí víceúčelovou
- > ochrana proti předčasnému roztržení
- > materiál polyamid PA6



Stavební materiál:



ROZMĚR (MM)	KÓD
6 x 35	810880
6 x 45	810881
8 x 50	810882
10 x 60	221384
12 x 70	810883

### ML Hmoždinka do děrované cihly

- > ideální pro uchycení do zdiva, lze použít s vruty do dřeva, dřevotřísky a s metrickými šrouby
- > pro použití se závitovou tyčí M10 (ML14)
- > speciální geometrie konce hmoždinky u ML6 a ML8 vytváří při zašroubování vrutu uzel na těle hmoždinky
- > ochrana proti předčasnému roztržení
- > materiál polyamid PA6



Stavební materiál:



ROZMĚR (MM)	KÓD
6 x 60	<b>810884</b>
8 x 80	<b>810885</b>
10 x 90	<b>810886</b>
10 x 120	<b>810887</b>
14 x 90	<b>810888</b>
14 x 120	<b>810889</b>

### MB Nylonová konstrukční hmoždinka, lehké materiály

- > ETAG 020 – osvědčení pro obecné použití v betonu a zdivu pro nekonstrukční aplikace, protipožární odolnost F90 pro upevňování fasádních systémů
- > MB s prodlouženou expanzní zónou pro optimální použití v lehčených materiálech a v dutých cihlách
- > ochrana proti předčasnému roztržení
- > křídélka zabraňují protáčení hmoždinky ve vyvrtaném otvoru
- > materiál polyamid PA6



Stavební materiál:




ROZMĚR (MM) / PROVEDENÍ	KÓD
8 x 80 s vrutem záp. hl. TX30	<b>810890</b>
8 x 100 s vrutem záp. hl. TX30	<b>810891</b>
8 x 120 s vrutem záp. hl. TX30	<b>810892</b>
8 x 140 s vrutem záp. hl. TX30	<b>810893</b>
10 x 80 s vrutem záp. hl. TX40	<b>810894</b>
10 x 100 s vrutem záp. hl. TX40	<b>810895</b>
10 x 120 s vrutem záp. hl. TX40	<b>810896</b>
10 x 140 s vrutem záp. hl. TX40	<b>810897</b>
10 x 160 s vrutem záp. hl. TX40	<b>810898</b>
10 x 200 s vrutem záp. hl. TX40	<b>810899</b>
10 x 240 s vrutem záp. hl. TX40	<b>810900</b>
10 x 280 s vrutem záp. hl. TX40	<b>810901</b>
10 x 300 s vrutem záp. hl. TX40	<b>810902</b>

### MBR Nylonová konstrukční hmoždinka, plné materiály

- > ETAG 020 – osvědčení pro obecné použití v betonu a zdivu pro nekonstrukční aplikace
- > protipožární odolnost F90 pro upevňování fasádních systémů
- > ochrana proti předčasnému roztržení
- > méně vrtání – rychlejší montáž (MBR s expanzní zónou 50 mm pro rychlejší montáž)
- > zabraňuje přenosu chladu a vzniku kontaktní koroze mezi různými materiály
- > křídélka zabraňují protáčení hmoždinky ve vyvrtaném otvoru
- > materiál polyamid PA6



Stavební materiál:



ROZMĚR (MM) / PROVEDENÍ	KÓD
8 x 80 s vrutem záp. hl. TX30	<b>810903</b>
8 x 100 s vrutem záp. hl. TX30	<b>810904</b>
8 x 120 s vrutem záp. hl. TX30	<b>810905</b>
8 x 140 s vrutem záp. hl. TX30	<b>810906</b>
10 x 60 s vrutem záp. hl. TX30	<b>810907</b>
10 x 80 s vrutem záp. hl. TX30	<b>810908</b>
10 x 100 s vrutem záp. hl. TX30	<b>810909</b>
10 x 120 s vrutem záp. hl. TX30	<b>810910</b>
10 x 140 s vrutem záp. hl. TX30	<b>810911</b>
10 x 160 s vrutem záp. hl. TX30	<b>810912</b>
10 x 200 s vrutem záp. hl. TX30	<b>810913</b>
10 x 240 s vrutem záp. hl. TX30	<b>810914</b>

### M2 Průchozí kotva

- > Evropské technické osvědčení (ETA) Varianta 7 pro neporušený beton
- > GreenTec® povrch
- > zvýšená odolnost proti korozi ≥ 750 hodin v testu v solné mlze
- > vyšší zatížení, vyšší bezpečnost, vylepšená konstrukce klipu; pro vysoké hodnoty zatížení a optimální expanzi
- > materiál ocel



ROZMĚR (MM)	PROVEDENÍ	KÓD
M6 x 50/5	s podložkou DIN 125A mungo	<b>810915</b>
M6 x 65/10	s podložkou DIN 125A mungo, ETA 7	<b>810916</b>
M6 x 80/25	s podložkou DIN 125A mungo, ETA 7	<b>810917</b>
M8 x 50/5	s podložkou DIN 125A mungo	<b>810918</b>
M8 x 60/10	s podložkou DIN 125A mungo	<b>810919</b>
M8 x 80/10	s podložkou DIN 125A mungo, ETA 7	<b>810920</b>
M8 x 85/15	s podložkou DIN 125A mungo, ETA 7	<b>810924</b>
M8 x 95/25	s podložkou DIN 125A mungo, ETA 7	<b>810921</b>
M8 x 115/45	s podložkou DIN 125A mungo, ETA 7	<b>810922</b>
M8 x 165/95	s podložkou DIN 125A mungo, ETA 7	<b>810923</b>
M10 x 60/5	s podložkou DIN 125A mungo	<b>810925</b>
M10 x 70/10	s podložkou DIN 125A mungo	<b>810926</b>
M10 x 95/15	s podložkou DIN 125A mungo, ETA 7	<b>810927</b>
M10 x 110/30	s podložkou DIN 125A mungo, ETA 7	<b>810928</b>
M10 x 125/45	s podložkou DIN 125A mungo, ETA 7	<b>810929</b>
M10 x 140/60	s podložkou DIN 125A mungo, ETA 7	<b>810930</b>
M10 x 160/80	s podložkou DIN 125A mungo, ETA 7	<b>810931</b>
M10 x 180/100	s podložkou DIN 125A mungo, ETA 7	<b>810932</b>
M12 x 80/5	s podložkou DIN 125A mungo	<b>810933</b>
M12 x 110/15	s podložkou DIN 125A mungo, ETA 7	<b>810934</b>
M12 x 125/30	s podložkou DIN 125A mungo, ETA 7	<b>810935</b>
M12 x 145/50	s podložkou DIN 125A mungo, ETA 7	<b>810936</b>
M12 x 165/70	s podložkou DIN 125A mungo, ETA 7	<b>810937</b>
M12 x 185/90	s podložkou DIN 125A mungo, ETA 7	<b>810938</b>

### DOPORUČENÉ PRODUKTY

#### MIT-SP Chemická malta do zdiva

- > ideální pro montáž v děrovaných cihlách s plast. pouzdrem, středně těžké zatížení, rychlé vytvrzení
- > malý zápach v důsledku nepřítomnosti styrenu
- > barva malty: šedá

BALENÍ (ML)	KÓD
300	<b>810944</b>
400	<b>810945</b>



### MJP Jet hmoždinka kovová

- tenký řezací závit se snadno zařezává do měkkého stavebního materiálu
- zadní pojistka protočení, umožňuje demontáž vrutu bez protočení hmoždinky
- zajišťuje snadné usazení a vrtání v desce
- metrický závit pro účinnou fixaci potrubních přichytek
- předsazená montáž
- charakteristika
  - MJP39 a MJP32: pro sádrokarton, dvojitý sádrokarton, sádrové a sádrovláknité desky
  - MJP25: pro sádrokarton



ROZMĚR (MM)	KÓD
MJP Jet 39 mm	<b>810939</b>
MJP Jet 32 mm	<b>810940</b>
MJP Jet 25 mm	<b>810941</b>

### MFJ Fiber Jet hmoždinka polyamid

- vytužené skelné vlákno, elektricky nevodivá
- pro jednoduché i dvojitě sádrokartony
- při zmenšeném dutém prostoru (Fiber Jet 32 nebo 25 mm)
- tenký řezací závit se snadno zařezává do měkkého stavebního materiálu, zadní pojistka protočení, umožňuje demontáž vrutu bez protočení hmoždinky
- Zajišťuje snadné usazení a vrtání v desce
- předsazená montáž



ROZMĚR (MM)	KÓD
MFJ32 Fiber Jet 32 mm	<b>810942</b>
MFJ25 Fiber Jet 25 mm	<b>810943</b>

## ÚHELNÍKY, SPOJOVACÍ PRVKY

### Úhelník hřebíkový

ROZMĚR (MM)	KÓD
40 x 40 x 40 x 2	<b>360033</b>
40 x 60 x 60 x 2	<b>360034</b>
40 x 80 x 80 x 2	<b>360035</b>
60 x 40 x 40 x 2	<b>360037</b>
60 x 60 x 60 x 2	<b>360038</b>
80 x 80 x 80 x 2	<b>360039</b>
100 x 100 x 100 x 2	<b>360040</b>
160 x 100 x 100 x 2	<b>360041</b>



### Úhelník hřebíkový s prolisem

ROZMĚR (MM)	KÓD
30 x 70 x 70 x 1,5	<b>360045</b>
40 x 35 x 35 x 1,5	<b>360046</b>
40 x 53 x 53 x 1,5	<b>360047</b>
50 x 53 x 53 x 1,5	<b>360048</b>
50 x 70 x 70 x 1,5	<b>360049</b>
80 x 70 x 70 x 1,5	<b>360051</b>
90 x 53 x 53 x 1,5	<b>360053</b>



### Úhelník kombinovaný

ROZMĚR (MM)	KÓD
55 x 70 x 70 x 2	<b>367592</b>
65 x 90 x 90 x 2,5	<b>360061</b>
90 x 105 x 105 x 3	<b>392144</b>



### Úhelník kombinovaný s prolisem

ROZMĚR (MM)	KÓD
55 x 70 x 70 x 2	<b>360055</b>
55 x 70 x 70 x 2,5	<b>360056</b>
65 x 90 x 90 x 2,5	<b>360057</b>
90 x 105 x 105 x 2,5	<b>459526</b>
90 x 105 x 105 x 3	<b>360059</b>



### Úhelník pravidelný

ROZMĚR (MM)	KÓD
40 x 70 x 70 x 3	<b>360063</b>
40 x 110 x 110 x 3	<b>360064</b>



### Spojovací deska

ROZMĚR (MM)	KÓD
40 x 120 x 2	<b>639693</b>
40 x 160 x 2	<b>359998</b>
40 x 200 x 2	<b>359999</b>
60 x 120 x 2	<b>360000</b>
60 x 140 x 2	<b>360001</b>
60 x 200 x 2	<b>360002</b>
60 x 240 x 2	<b>360003</b>
60 x 300 x 2	<b>360004</b>
80 x 160 x 2	<b>360005</b>
80 x 200 x 2	<b>360006</b>
80 x 240 x 2	<b>360007</b>
80 x 300 x 2	<b>360008</b>
100 x 200 x 2	<b>360010</b>



### Spojovací deska kombinovaná

ROZMĚR (MM)	KÓD
40 x 100 x 3	<b>360015</b>
55 x 140 x 2	<b>459516</b>
65 x 175 x 2,5	<b>360016</b>
90 x 200 x 3	<b>360017</b>



### Rohovník

ROZMĚR (MM)	KÓD
85 x 85 x 2	<b>360022</b>
125 x 125 x 2	<b>360023</b>





## 13.4 ÚHELNÍKY, SPOJOVACÍ PRVKY

13 SPOJOVACÍ A STAVEBNÍ KOVÁNÍ

### Spojovací pásek kombinovaný

ROZMĚR (MM)	KÓD
40 x 140 x 3	<b>360019</b>
40 x 180 x 3	<b>360020</b>
40 x 220 x 3	<b>360021</b>



### Kotevní prvek kombinovaný

ROZMĚR (MM)	KÓD
40 x 60 x 80 x 3	<b>360104</b>
40 x 60 x 120 x 3	<b>360105</b>
40 x 60 x 160 x 3	<b>360106</b>
40 x 60 x 200 x 3	<b>395929</b>



### Kotevní prvek hřebíkový

ROZMĚR (MM)	KÓD
40 x 65 x 200 x 4	<b>360102</b>
40 x 65 x 300 x 4	<b>387462</b>



### Spojovač „T“

ROZMĚR (MM)	KÓD
95 x 45 x 160 x 2	<b>360078</b>



### Třmen vnější A1

ROZMĚR (MM)	KÓD
51 x 125 x 2	<b>360065</b>
61 x 100 x 2	<b>360066</b>
61 x 120 x 2	<b>360067</b>
61 x 200 x 2	<b>368910</b>
81 x 80 x 2	<b>360070</b>
81 x 160 x 2	<b>360071</b>
81 x 200 x 2	<b>368916</b>
101 x 100 x 2	<b>360073</b>
121 x 120 x 2	<b>360075</b>
101 x 140 x 2	<b>360074</b>
121 x 160 x 2	<b>360076</b>
141 x 140 x 2	<b>360077</b>



### Buldok oboustranný

- > buldok se vkládá do mezery mezi trámy, které se zafixují závitovými tyčemi

ROZMĚR (MM)	KÓD
50 x 17 x 1	<b>360079</b>
75 x 23 x 1,3	<b>360080</b>



### Kotevní patka T

- > do betonu
- > délka trnu: 200 mm

ROZMĚR PATKY (MM)	PRŮMĚR TRNU (MM)	KÓD
70 x 70	18	<b>360093</b>
90 x 90	20	<b>360094</b>



### Kotevní patka U2 úzká

- > do betonu
- > délka trnu: 200 mm

ROZMĚR PATKY (MM)	PRŮMĚR TRNU (MM)	KÓD
71 x 60 x 4	16	<b>360083</b>
81 x 60 x 5	20	<b>360084</b>
91 x 60 x 5	20	<b>360085</b>
101 x 60 x 5	20	<b>360086</b>
121 x 60 x 5	20	<b>360087</b>



### Kotevní patka U2 široká

- > do betonu
- > délka trnu: 250 mm

ROZMĚR PATKY (MM)	PRŮMĚR TRNU (MM)	KÓD
61 x 60 x 4	16	<b>394772</b>
81 x 80 x 4	16	<b>365515</b>
101 x 100 x 4	16	<b>360081</b>
121 x 100 x 4	12	<b>394773</b>
121 x 120 x 4	20	<b>360082</b>
141 x 120 x 4	20	<b>371976</b>



### Patka pilíře

- > k přišroubování
- > 2x matice M24
- > rozměr základny: 110 x 110 mm
- > patku s volnou maticí lze dodatečně po instalaci výškově seřídit (např. při sednutí stavby)



### Patka pilíře bez základny

- > s pojistkou
- > volně 2x matice M24
- > rozměr základny: 100 x 100 mm
- > tloušťka desky 6 mm
- > patku lze dodatečně seřídit, např. při sesednutí stavby



VÝŠKA (MM)	KÓD
330	<b>678677</b>

PROVEDENÍ	VÝŠKA (MM)	KÓD
přivařená	200	<b>360100</b>
	250	<b>360101</b>
	330	<b>394774</b>
volně	200	<b>360099</b>
	250	<b>391956</b>
	330	<b>394775</b>

## 13.4 ÚHELNÍKY, SPOJOVACÍ PRVKY

### 13 SPOJOVACÍ A STAVEBNÍ KOVÁNÍ

#### Patka pilíře s pojistkou

- > k přišroubování
- > volně 2x matice M24 (M16)
- > navařená pojistka proti vysunutí
- > zabraňuje nadzvednutí při podfouknutí větrem
- > rozměr základny: 110 x 110 mm (80 x 80 mm)
- > patku lze dodatečně seřadit, např. při sesednutí stavby



ROZMĚR PATKY (MM)	KÓD
80 x 150	639427
110 x 200	521447
110 x 250	541560
110 x 350	639424

#### Patka pilíře stavitelná

- > k přišroubování
- > lehce seřiditelná patka s pravo-levým závitem



ZÁKLADNA (MM)	KÓD
80 x 80	531785
100 x 100	532309

#### Profil U široký

- > k přišroubování
- > slouží k upevnění hranolů a hranolů k základu nebo k výrobě lehkých konstrukcí
- > výška: 125 mm



ROZMĚR PATKY (MM)	KÓD
61 x 60	394769
81 x 80	416498
101 x 100	369994
121 x 120	369993
141 x 120	394771

#### DOPORUČENÉ PRODUKTY

##### Průvlaková kotva S - FIX Plus 7

- > kotvení prvků do betonu
- > před použitím je dobré otvor vyčistit



ROZMĚR (MM)	KÓD
8 x 90	394845
10 x 120	391977
10 x 140	391978
12 x 140	387496

##### RAPI-TEC do tesařského kování

- > stavební vrut do tesařského kování
- > vyšší odolnost proti střihu díky osazení pod hlavou
- > ostrá špička, hluboká drážka pro TORX
- > povrchová úprava galvanický zinek pro provozní třídu 1 a 2
- > speciální povrchová s kluzným lakem pro provozní třídy 1, 2 a 3



PRŮMĚR (MM)	POVRCHOVÁ ÚPRAVA	DĚLKA (MM)		
		40	50	60
5,0	zinek galvanizovaný bílý	581173	686151	-
8,0	zinek galvanizovaný bílý	581175	581178	682791
8,0	spec. povrchová úprava	581180	581183	-

##### Kotevní šroub

- > určen pro kotvení stavebního kování
- > pod hlavou je dřík vrutu bez závitů pro snadné dotažení kování
- > průměr půlkulaté hlavy: 8 mm



ROZMĚR (MM)	PROVEDENÍ	KÓD
5 x 40	galvanicky zinkováno	542169
	lakováno RAL 1011	504951
	lakováno RAL 8003	504952
	lakováno RAL 8016	504953

## 13.4 ÚHELNÍKY, SPOJOVACÍ PRVKY

### 13 SPOJOVACÍ A STAVEBNÍ KOVÁNÍ

#### Závitová tyč DIN 975

- > závitové tyče se spolu s buldoky využívají ke stažení a zafixování dřevěné konstrukce
- > zinek bílý
- > délka: 1 000 mm
- > pevnost: 4,6



ROZMĚR (MM)	KÓD
M6	581231
M8	559417
M10	391145
M12	391146
M14	559420
M16	559442
M20	559423

#### Matice DIN 934

- > zinek bílý
- > pevnostní třída: 8



ROZMĚR (MM)	KÓD
M6	581232
M8	559424
M10	391154
M12	391151
M14	559430
M16	414911
M20	559432


#### Podložka DIN 440

- > zinek bílý



ROZMĚR (MM)	KÓD
M6	581233
M8	559435
M10	391148
M12	391147
M14	559436
M16	414910
M20	559437

- > zinek bílý



ROZMĚR (MM)	KÓD
24 x 150 x 1	360026
24 x 210 x 1	360027
24 x 60 x 1	360024
24 x 90 x 1	360025
54 x 90 x 1	360028

#### Zavětrovací pás

- > slouží k zajištění konstrukcí a krovů na stavbě
- > pozinkovaný ocelový plech
- > délka: 50 m



ROZMĚR (MM)	KÓD
40 x 2	489401



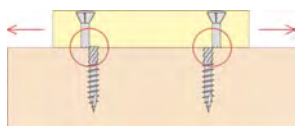
# TERASY

Při plánování terasy je důležité zvolit správné produkty pro instalaci a to nejen materiál vrutu, ale i doplňky, které zvyšují životnost terasy, zlepšují estetický vzhled terasy a prodlužují dřevu život.

## Rizika při montáži:

### 1. Ustřížení vrutu

Je-li terasová palubka připojena dvěma vruty napřímo ke spodní konstrukci, dojde s největší pravděpodobností k „ustřížení“ vrutu tím, že se palubka roztahuje nebo smršťuje, vruty nemají mnoho prostoru pro pohyb. Přestože jsou vruty ohebné, nejsou tyto rozdíly v rozměru palubky schopné absorbovat (u palubky šířky 140 mm Bangkirai může dojít o změnu v řádu 3,5 mm což je víc než polovina tloušťky vrutu u vrutu o průměru 5 mm, přes závit).



### 2. Prohnutí palubky

Připojením terasové palubky jedním vrutem uprostřed šířky se sice dá vyhnout namáhání na stříh, ale přináší to jiný problém. Díky vysokému pnutí v dřevu, zvláště v exotickém, se palubka přichycená tímto způsobem prohne středem a vzhled terasy není pěkný. Je nutné použít vruty dva.



### 3. Namáhání na ohyb

Riziko ustřížení vrutu se výrazně sníží při použití dílů (terasová lišta, terasová hvězda nebo terasový kluzák), které vytvářejí mezeru mezi spodní konstrukcí a palubkou. V této mezeře mají vruty možnost se ohýbat a lépe tak odolávat namáhání, které do nich přenáší roztahující se nebo smršťující se palubky. Navíc mezera mezi nosníkem a palubkou zajišťuje rychlý odvod vody a výrazně tak zpomalí proces stárnutí dřeva.



## Terasová podpěra

- > materiál podpěr: polypropylen
- > samonivelace horního dílu díky kloubovému uložení
- > jedno otočení šroubením o 90° = změna výšky o 1,5 mm



TYP	VÝŠKA (MM)	PRŮMĚR ZÁKLADNY (MM)	MAX. NOSNOST (KN)	KÓD
TP1	3,5 - 5,5	200	1,1	408919
TP2	5,5 - 7	200	1,1	518622
TP3	7 - 11	230	3,5	414716
TP4	11 - 15	230	3,5	518624
TP5	15 - 17	230	2,5	518626
TP6	17 - 20	230	2,5	518628

## Terasová hvězda

- > viditelné připojení vruty přes palubku
- > zajišťuje mezeru 5 mm mezi nosníkem a terasovou palubkou
- > lze nastavit i požadovanou mezeru mezi jednotlivými palubkami
- > rozmezí spár: 6, 7, 8 a 9 mm
- > materiál podpěr: polypropylen
- > rozměr: 70 x 5 mm



PRODUKT	KÓD
terasová hvězda	394762

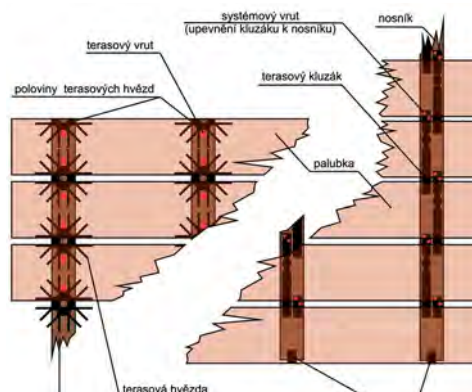
## Terasová lišta

- > zajišťuje mezeru 13 mm mezi nosníkem a palubkou
- > rozměr: 30 x 700 x 7 mm
- > materiál: polypropylen



PRODUKT	KÓD
terasová lišta	794583

## Schéma kladení terasových hvězd a kluzáků



## 13.5 TERASY

### 13 SPOJOVACÍ A STAVEBNÍ KOVÁNÍ

#### Terasový kluzák

- > neviditelné připojení terasových dílců k podkladu
- > podlahové dílce jsou připevněny nepřímo, hlavy vrtů nejdou vidět
- > kluzák působí jako spojovací díl a zajišťuje mezeru 10 mm mezi podlahovým dílcem a nosníkem
- > rozměr: 19 x 10 x 190 mm
- > včetně vrtů



PRODUKT KÓD  
terasový kluzák 394763

#### Mezerník univerzální

- > rozměr: 40 x 25 mm



PRODUKT KÓD  
mezerník 394764

#### RAPI-TEC Teraso

- > nerezový vrt pro montáž terasových palubek
- > speciální tvarování hlavy umožňuje montáž vrtu bez předchozího zahloubení
- > kalená nerez sk. C - vysoká mechanická odolnost
- > nevhodné pro: dub, akát, exotické dřevo
- > použití bitů: průměr 4 mm - bit T15  
průměr 4,5 mm - bit T20  
průměr 5 mm - bit T25

HPM TEC



PRŮMĚR (MM)	DĚLKA (MM)						
	40	45	50	60	70	80	100
4,0	360145	360146	360147	494479	-	-	-
4,5	-	-	360150	360151	360152	360153	-
5,0	360154	360155	360156	360157	360158	360159	639550

#### RAPI-TEC Teraso Plus

- > nerezový vrt pro montáž terasových palubek
- > speciální tvarování hlavy umožňuje montáž vrtu bez předchozího zahloubení
- > nerez skupiny A4 se vyznačuje vysokou chemickou odolností proti korozi
- > vhodné pro všechny dřeviny a do prostředí vyžadující odolnost proti soli
- > nižší odolnost na namáhání v krutu
- > použití bitů: průměr 4 mm - bit T15  
průměr 5 mm - bit T25

HPM TEC



PRŮMĚR (MM)	DĚLKA (MM)				
	40	50	60	70	80
4,0	496462	557305	-	-	-
5,0	-	394966	471466	394968	394969

#### Zakládací kluzák

- > slouží k založení krajních dílů terasy
- > včetně vrtů



PRODUKT KÓD  
zakládací kluzák 546605

#### Krajní díl k terasovým kluzákům

- > koncový spojovací díl



PRODUKT KÓD  
krajní díl 518631





## OSTATNÍ SPOJOVACÍ KOVÁNÍ

### Eurovrut se zápustnou hlavou

- > křížová drážka typ Z
- > materiál: zinek bílý

ZÁPUSTNÁ HLAVA (MM)	ROZMĚRY (MM)	KÓD
7	6,3 x 10	810815
	6,3 x 11	552589
	6,3 x 13	278753
	6,3 x 16	657588
	6,3 x 19	810806
	6,3 x 22	810807
	6,3 x 25	810808
8	6,3 x 30	810809
	6,3 x 10	810810
	6,3 x 11	810811
	6,3 x 13	627826



### Eurovrut s nízkou půlkulatou hlavou a osazením

- > křížová drážka typ Z
- > materiál: zinek bílý

ROZMĚRY (MM)	KÓD
6,3 x 10,5	810812
6,3 x 13	810813
6,3 x 16	810814
6,3 x 19	810815
6,3 x 25	810816



### Konfirmát se zápustnou hlavou

- > s vnitřním šestihranem
- > 6 drážek pod hlavou

MATERIÁL	ROZMĚRY (MM)	KÓD
zinek bílý	5 x 30	810849
	5 x 40	810850
	5 x 50	010189
	7 x 50	010163
	7 x 60	103967
	7 x 70	010165
zinek žlutý	7 x 50	810851
černý oxid	7 x 50	010161



### Matice válečková

- > s přímou drážkou
- > excentrická

ROZMĚR (MM)	KÓD
M6 x 10 x 12,5/7,5	810801
M6 x 10 x 14/8	176126



### Konfirmát s plochou hlavou

- > s vnitřním šestihranem
- > materiál: zinek bílý

ROZMĚR (MM)	KÓD
7 x 50	810852



### Matice závrtná bez hlavy

- > materiál: zinek bílý

MATERIÁL	ROZMĚR (MM)	KÓD
zinek žlutý	M8 x 15	810828
zinek bílý	M8 x 20	810829
	M8 x 25	810830



### Matice závrtná se zápustnou hlavou s vnitřním šestihranem

- > s límcem
- > materiál: zinek bílý

ROZMĚRY (MM)	KÓD
M6 x 13	147232
M6 x 15	810817
M6 x 17	810818
M6 x 20	810819
M6 x 24	810820
M8 x 13	810821
M8 x 15	546266
M8 x 17	810822
M8 x 20	810823
M8 x 22	810824
M8 x 24	810825
M8 x 28	810826
M10 x 20	650882
M10 x 25	810827



### Narážecí matice

ROZMĚR (MM)	KÓD
M6 x 10	694402
M8 x 11	048015
M10 x 13	650883



### Spojovací šroub

ROZMĚRY (MM)	KÓD
M6 x 14	116084
M6 x 20	048032
M6 x 25	048033
M6 x 30	048034
M6 x 35	048035
M6 x 40	048036
M6 x 50	172930
M6 x 60	043790
M6 x 70	048037







## SPONY

## Spona 343

- > materiál zinek
- > vnější šířka 5,8 mm
- > vnitřní šířka 4,2 mm
- > profil válcovaný drát 0,78 x 1,13 mm



VÝŠKA (MM)	BALENÍ (KS)	KÓD
20	7 200	<b>384097</b>
23	3 200	<b>420016</b>
25	6 000	<b>361270</b>
30	5 200	<b>378157</b>
35	3 000	<b>378158</b>



## Spona 363

- > materiál zinek
- > vnější šířka 10,6 mm
- > vnitřní šířka 8 mm
- > profil válcovaný drát 1,3 x 1,45 mm



VÝŠKA (MM)	BALENÍ (KS)	KÓD
30	3 000	<b>378632</b>
40	2 000	<b>420045</b>



## Spona 364

- > materiál zinek
- > vnější šířka 5,6 mm
- > vnitřní šířka 3,5 mm
- > profil válcovaný drát 1,05 x 1,27 mm



VÝŠKA (MM)	BALENÍ (KS)	KÓD
25	6 000	<b>361271</b>
30	4 800	<b>363071</b>
35	4 400	<b>363073</b>
40	3 600	<b>363074</b>



## Spona 352

- > materiál zinek
- > vnější šířka 8,8 mm
- > vnitřní šířka 6,75 mm
- > profil válcovaný drát 1,05 x 1,28 mm



VÝŠKA (MM)	BALENÍ (KS)	KÓD
25	4 000	<b>420046</b>
30	3 600	<b>419922</b>
35	2 800	<b>419921</b>



## Spona k palubkám

- > pro přichycení obkladových palubek do drážky
- > podle tloušťky palubky se volí výška spony
- > vyrobeno z pozinkovaného ocelového plechu
- > přichytka 3, 4 a 5 mm jsou včetně hřebíčků



VÝŠKA (MM)	KÓD
3	<b>019187</b>
4	<b>019199</b>
5	<b>019217</b>
6	<b>033577</b>



### MONTÁŽNÍ PRVKY PRO DEMONT

#### Kolíky k zašroubování TWISTER

##### DU 319, DU 320

- > eurozávit, pro průměr vrtání 5 mm
- > upínací rozměr: 20 mm/30 mm
- > ocel pozinkovaná, plast zelený



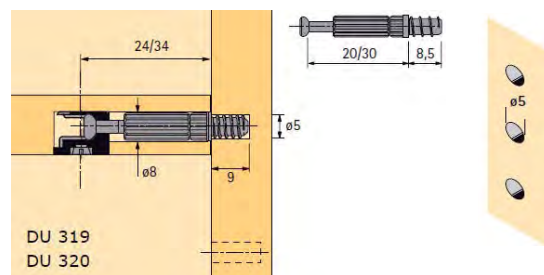
##### DU 232, DU 243

- > eurozávit, pro průměr vrtání 5 mm
- > upínací rozměr: 20 mm/30 mm
- > ocel pozinkovaná, plast zelený



##### DU 644

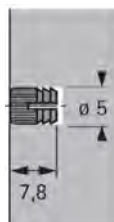
- > závit: M6 x 7,8 mm
- > upínací rozměr: 20 mm
- > ocel pozinkovaná, plast zelený



PROVEDENÍ	DĚLKA (MM)	KÓD
DU 232	20	<b>010219</b>
DU 243	20	<b>038491</b>
DU 319	20	<b>050721</b>
DU 320	30	<b>044810</b>
DU 644	20	<b>042264</b>

#### Rozpínací pouzdro M4

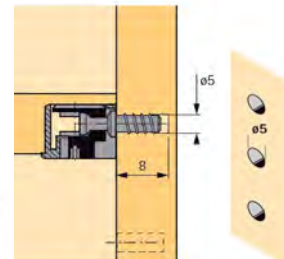
- > pro závit M4
- > průměr otvoru 5 mm
- > lze použít s Rastex 15, Rastex 25, VB 20, VB 21, VB 35 a VB 36
- > materiál: ocel pozinkovaná



PRODUKT	KÓD
roz. pouzdro	<b>050759</b>

#### Kolík DU 260

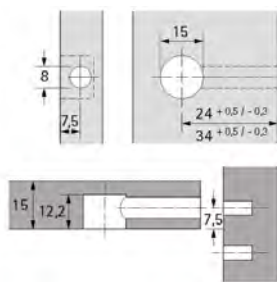
- > eurozávit, pro průměr vrtání 5 mm
- > upínací rozměr: 6,7 mm
- > materiál: ocel pozinkovaná



PRODUKT	KÓD
DU 260	<b>052974</b>

#### Rastex 15

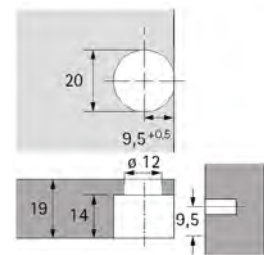
- > bez osazení
- > pro dílec tloušťky 18 mm
- > poniklováno



PRODUKT	KÓD
Rastex 15	<b>040560</b>

#### Excentrické spojovací kování VB 35

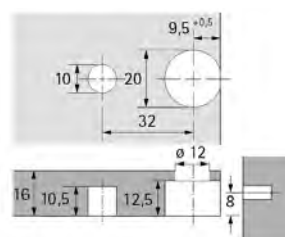
- > pro dílec tloušťky 19 mm



PROVEDENÍ	KÓD
s osazením	poniklováno <b>031707</b> plast hnědý <b>019987</b>
bez osazení	poniklováno <b>044526</b> plast hnědý <b>038336</b>

#### Excentrické spojovací kování VB 36

- > pro dílec tloušťky 19 mm



PROVEDENÍ	KÓD
s osazením	poniklováno <b>019986</b> plast hnědý <b>053067</b>
bez osazení	poniklováno <b>019964</b> plast hnědý <b>053069</b>



# SPOJOVACÍ KONSTRUKČNÍ PRVKY

### Lamela Clamex S-18

- > nelepený rozebiratelný spoj
- > varianta Clamexu P-14
- > upevnění obou částí lamely do vyfrézovaných otvorů s pomocí vrtuů
- > možné podélné vystředění dílců ±1,0 mm
- > rozměr 66 x 29 x 8 mm
- > materiál plast/kov



Spoj lze frézovat i běžnými lamelovacími strojkami s použitím frézy tl. 8 mm.

PRODUKT	KÓD
Clamex S-18	530530

### Montážní šablona Clamex S-18

- > pomocí tohoto přípravku lze přesně navrtat montážní otvor pro spoj CLAMEX S



PRODUKT	KÓD
mont. šablona	530561

### DOPORUČENÉ PRODUKTY

### Fréza Clamex S100

- > fréza s výměnnými břity, kterou lze i s jinými lamelovacími frézami vytvořit rozebiratelný spoj CLAMEX S
- > rozměr: 100 x 8 x 22 mm



PRODUKT	KÓD
fréza	530558

### Lamela Fast

- > zásuvný spojovací prvek
- > spoj drží po zacvaknutí
- > nevyžadují otvor pro dotažení spoje klíčem
- > rozměr 57,2 x 12,7 x 4 mm
- > materiál plast



PRODUKT	KÓD
Fast	530542

### Lamela Champ

- > zásuvný 2dílný spoj na korpusy a pokosové spoje
- > vhodné pro všechny materiály na bázi dřeva
- > montáž pomocí PUR lepidla
- > rozměr 64 x 13 x 4 mm
- > barva žlutá



PRODUKT	KÓD
Champ	530540

### Lamela Cabineo 12 mm

- > jednodílný spoj s délkou vrtu 12 mm na police
- > příprava na CNC, vrtání do plochy (15 a 5 mm)
- > jednoduchá montáž, uchycení jen do 5 mm otvoru
- > možnost použití i na kolíkováčku s přídatnou hlavou



PROVEDENÍ	KÓD
12 mm	739183

## 13.10 SPOJOVACÍ KONSTRUKČNÍ PRVKY

### 13 SPOJOVACÍ A STAVEBNÍ KOVÁNÍ

#### Lamela Clamex P-14

- > unikátní konstrukční spoj, opakovaně rozebíratelný
- > umožňuje spojení dílů již od tloušťky 16 mm
- > konstrukční spoje od úhlu 30°
- > použitá umělá hmota zajišťuje odolnost v tahu v bukovém masivu až 130 kg, v DTD až 80 kg
- > nevyžaduje lepení
- > možné podélné vystředění dílců  $\pm 1$  mm
- > rozměr 66 x 29 x 9,7 mm
- > materiál plast/kov



Použití jen při frézování strojkem Lamello Zeta P2.

PRODUKT	KÓD
Clamex P-14	534094

#### Lamela Clamex P-10

- > malé provedení umožňuje spojení dílů už od 13 mm
- > odolnost v bukovém masivu až 120 kg a v DTD až 55 kg v tahu
- > rozměr: 52 x 19 x 9,7 mm
- > možné podélné vystředění dílců  $\pm 0,5$  mm
- > materiál: plast/kov



Použití jen při frézování strojkem Lamello Zeta P2.

PRODUKT	KÓD
Clamex P-10	530532

#### Fréza Lamello Zeta P2

- > nový druh lamelovací univerzální frézky, která v sobě spojuje několik možností využití
- > určen pro frézování spoje CLAMEX P
- > dále lze použít v jiném nastavení jako běžnou lamelovací frézku
- > pro různé velikosti lamel
- > výkon: 800 W
- > počet otáček: 9 000 ot./min.
- > součástí je i diamantový nástroj
- > balení: plastový kufr



PREZentační VIDEO



PRODUKT	KÓD
fréza Zeta P2	530587

#### Fréza Lamello Classic X

- > univerzální lamelovací fréza pro běžně dostupné lamelovací spoje
- > 6 variant nastavení hloubky
- > možnost použití opravné frézky velikosti 2
- > možnost použití lamely Clamex S18 s 8 mm frézou (set 125250 šablóna + fréza)
- > multifunkční uhlavý doraz
- > silný 780 W ergonomický motor, 10 000 ot. / min.
- > součástí je HW nástroj Z6



PRODUKT	KÓD
fréza Classic X	530583

#### Fréza Lamello Top 21

- > univerzální lamelovací fréza pro běžně dostupné lamelovací spoje
- > možnost výškového nastavení na vystředění drážky +/- 2 mm v stupních po 0,1 mm
- > vystředění drážky v materiálu od 8 do 24 mm
- > možnost použití opravné frézky velikost 2
- > možnost použití lamely Clamex S18 s 8 mm frézou (set 125250 šablóna + fréza)
- > multifunkční uhlavý doraz
- > silný 1 050 W motor, 9 000 ot./min.
- > součástí je HW nástroj Z2+v4 s předřezem



PRODUKT	KÓD
fréza Classic X	530582

### ÚHELNÍKY

#### Úhelník

> materiál kov

ROZMĚR (MM)	KÓD
20 x 20	747316
30 x 30	747317
40 x 40	747318
50 x 50	747319
60 x 60	747320
80 x 80	747321
100 x 100	747322



#### Spojovací pásek

> materiál kov

DĚLKA (MM)	KÓD
60	747324
80	747326
100	747329
120	747330
140	747331
160	747332



#### Rohovník

> materiál kov

ROZMĚR (MM)	KÓD
40 x 40	042770
50 x 50	039147
60 x 60	042016
80 x 80	035640
100 x 100	040285
120 x 120	048044



#### Montážní úhelník malý


- > k rohovému spojení dílců
- > slouží i jako podpěra police
- > připevní se dvěma vruty a zaklopí integrovanou krytkou
- > rozměry 23 x 23 x 30 mm
- > materiál plast



#### Kovový úhelník s krytkou

- > tělo úhelníku je z pevné oceli
- > plastové krytky v sedmi barevných provedeních
- > šířka 20 mm
- > výška 27 mm
- > materiál krytky plast

BARVA	KÓD
bílá	625677
černá	625679
šedá	625681
buk	625678
olše	628145
ořech	625680
wenge	625682



BARVA	KÓD
bílá	029999
ďub	030001
calvados	110775
černá	056318
hnědá	030002
slonová kost	289239
stříbrná	289240
světlá buk	289241
šedá	289242
třešeň	010280

#### Montážní úhelník velký

- > k rohovému spojení dílců
- > slouží i jako podpěra police
- > připevní se dvěma vruty a zaklopí integrovanou krytkou
- > rozměry 25 x 35 x 50 mm
- > materiál plast



#### Upevňovací element

> materiál plast

BARVA	KÓD
bílá	010237
černá	010238
ďub	098073
šedá	503467
hnědá	010239



BARVA	KÓD
bílá	010275
ďub	010269
calvados	110774
černá	054839
hnědá	030003
slonová kost	285310
stříbrná	285307
světlý buk	285309
šedá	217151
třešeň	010279

#### Srazová narážka

> materiál plast

BARVA	KÓD
bílá	015691
buk	143037
černá	015692
ďub	032048
hnědá	015693
šedá	122063





### VYSPRAVOVACÍ A SPOJOVACÍ PRVKY DO DŘEVA

#### Vyspravovací zátky z větví



PRŮMĚR / VÝŠKA (MM)	DŘEVINA			
	SM	BO	MD	DB
10 / 7	097778	-	427183	211960
15 / 7	010312	010327	229871	010324
20 / 7	010309	010326	045533	010325
25 / 7	010330	010348	010322	010316
30 / 7	010310	010321	045534	378747
35 / 7	010346	010349	230897	-

#### Vyspravovací lodičky



> pro dosažení správných výsledků se lodičky vyrábí také v provedení radiál

PRŮMĚR / ŠÍŘKA / VÝŠKA (MM)	DŘEVINA						
	SM	SM rad	BO	MD	DB	BK	JS
59 x 6 x 9	063458	-	634042	-	625627	424213	-
69 x 8 x 13	010297	769097	010317	010323	010318	036082	300584

#### Spojovací lamely



> materiál buk

TYP	ROZMĚR (MM)	KÓD
0	47 x 15	010331
10	53 x 19	010298
20	56 x 23	010299

#### Spojovací kolíky



DĚLKA (MM)	PRŮMĚR KOLÍKU (MM)				
	6	8	10	12	16
25	551929	046644	-	-	-
30	032142	551232	-	-	-
35	-	471529	-	-	-
40	-	010289	036160	-	-
45	-	541976	-	-	-
50	-	385506	043656	048067	-
60	-	288212	215716	723329	-
70	-	708639	-	736502	-
100	-	-	-	-	546789
120	-	-	-	-	546790

#### Dřevěné hůlky (tyčovina)



ROZMĚR (MM)	DŘEVINA / PŘÍKONČENÍ	
	BK SPIRÁLA	BK HLADKÁ
6	010347	-
8	010311	063696
10	010306	063286
12	010308	063698
14	010307	128808
15	470745	-
16	121398	063700
18	095067	626038
20	-	319711

#### Zaslepovací zátky



PRŮMĚR (MM)	DŘEVINA					
	SM	BO	MD	DB	BK	JS
10	063475	046628	-	046626	046538	100389
12	784092	498363	-	166352	364040	779836
15	063476	046631	315021	046629	046630	179466
20	063477	063378	315022	107174	100393	285872
25	121392	115616	315023	121393	115438	379303
30	121394	110863	315024	091607	107175	130936
35	121395	121396	652017	121397	092019	290119

## 13.13 SPOJOVACÍ KOVÁNÍ PRO STOLY A POSTELE

### 13 SPOJOVACÍ A STAVEBNÍ KOVÁNÍ

#### Spojovací kolík 8 x 35 mm

- > vhodné pro automatické kolíkovačky
- > spirálově rýhovaný
- > certifikovaný český produkt (výrobce garantuje špičkovou kvalitu s certifikátem)
- > vlhkost 8 - 10 %
- > materiál BUK
- > balení v krabičkách

PRODUKT	KÓD
spojovací kolík	<b>789231</b>



## SPOJOVACÍ KOVÁNÍ PRO STOLY A POSTELE

#### Rohové spojovací kování

- > slouží k rozebíratelnému spojení čela a bočnic postele
- > sada obsahuje 4+4 díly, hřeben a skříňku
- > materiál chromátovaná ocel



VÝŠKA (MM)	KÓD
130	<b>677460</b>

#### Postelové kování na rošty

- > výškově stavitelné podpěrné kování pro uložení roštu
- > pro jedno i dvoulůžko
- > polohovatelné
- > balení sada 2 ks
- > materiál zinek bílý



PRODUKT	KÓD
postel. kování	<b>032393</b>

#### Spojovací kování na postel

- > slouží k rozebíratelnému spojení čela a bočnic postele
- > vysoká pevnost, seřiditelný
- > balení sada 2 ks
- > rozměr 900 mm
- > materiál zinek bílý



PRODUKT	KÓD
spoj. kování	<b>019920</b>

#### Kombišroub

- > kombinovaný vrtošroub ke kotvení dřevěných dílců pomocí matice
- > materiál bílý zinek



ROZMĚR (MM)	KÓD
M8 x 100	<b>285655</b>
M10 x 70	<b>189601</b>

#### Rohové spojovací kování

- > pro spojení lubů se stolovou nohou

Obsah sady

- > stolové rohové spojovací kování se 2+1 centrálním otvorem 10mm
  - rozměr 74 x 74 x 60 x 2,0
  - materiál: zinek bílý
- > univerzální vrut
  - rozměr 4,0 x 16 mm, zápuštná hlava PZ2
  - materiál: zinek bílý + WAX (Cr3+) BULK
- > podložka
  - rozměr (M8) 8,4 x 16 x 1,6 mm, DIN125A
  - materiál: zinek bílý
- > matice šestihranná
  - M8 DIN934 8
  - materiál: zinek bílý
- > svorník
  - M8 x 60 mm DIN976 4.8
  - materiál: zinek bílý, BULK
- > symetrická válcová matice
  - rozměr M8 x 12 x 60 mm
  - materiál: zinek bílý, BULK



VÝŠKA (MM)	KÓD
40	<b>010253</b>



## 13.14 SPOJOVACÍ KOVÁNÍ ZIPBOLT

13 SPOJOVACÍ A STAVEBNÍ KOVÁNÍ

# SPOJOVACÍ KOVÁNÍ ZIPBOLT

### Zipbolt 10.500 / 10.600 / 10.700

- > spojovací kování pro **rohové i šikmé napojení pracovních desek**
- > svorník pro pevný spoj kuchyňských desek (pultů, panelů i ostatních desek)
- > spojovací element délky 81 mm, vhodné pro spoje na tupo a spojení desek ve stejné rovině
- > patentovaný mechanismus ZIPBOLT nahrazuje spojovací šroub pracovních desek, obyčejný svorník
- > předností je rychlá a snadná montáž díky akušroubováku s imbusem č. 5
- > spoj je vhodný pro pracovní desku tloušťky materiálu min. 25 mm

> TYP	10.500	10.600	10.700
> výška	20 mm	20 mm	20 mm
> délka	81 mm	114 mm	165 mm
> průměr	6 mm	6 mm	6 mm
> váha	57 g	64 g	75 g
> materiál	ocel	ocel	ocel
> barva	stříbrná	stříbrná	-
> povrch. úprava	zinek	zinek	-

PROVEDENÍ	10.500	10.600	10.700
Zipbolt	691997	691998	691995



### ZIPBOLT 13.600 Kombinovaný vrut-šroub na zábradlí 8x98

- > spojovací kování ZIPBOLT pro **zábradlí schodiště a různé použití na nábytkových schodištích**
- > použití na spojení:
  - délkové napojení madla
  - spoj zábradlí a sloupku
- > pevný spoj zaručuje patentovaný mechanismus ZIPBOLT
- > převodový systém AWARD zajišťuje velmi rychlou montáž pomocí akuroubováku

> výška	20 mm
> délka	98 mm
> průměr	8 mm
> váha	24 g
> materiál	ocel
> barva	stříbrná
> povrch. úprava	zinek

PRODUKT	KÓD
ZIPBOLT 13.600	691993



Doporučujeme použít Vrtací šablonu ZIPBOLT pro spoje zábradlí.

### ZIPBOLT 14.100 Kombinovaný vrut-šroub pro sloupek 12x278

- > spojovací kování pro **ukotvení sloupku do patky schodiště**
- > patentovaný mechanismus ZIPBOLT zajišťuje rychlou montáž, kde výsledkem je efektivní a pevný spoj
- > poznámka: součástí balení je návod / nákres vrtání a montáže

> délka	275 mm
> průměr	12 mm
> váha	285 g
> materiál	ocel, zinek

PRODUKT	KÓD
ZIPBOLT 14.100	692283





## 13.14 SPOJOVACÍ KOVÁNÍ ZIPBOLT

### 13 SPOJOVACÍ A STAVEBNÍ KOVÁNÍ

#### ZIPBOLT 11.600 Pokosový spoj pro zábradlí schodů a korpus

- > spojovací lomené kování ZIPBOLT je ideální řešení pro **úhlové (šikmé) spoje a různé použití** na nábytkových konstrukcích
- > použití na spojení:
  - pod úhlem a na délku schodištních madel
  - plošných panelů pod úhlem
  - podélné spojování dílců
  - korpusů nepravoúhlé konstrukce
- > možnost zalomení kloubu a spojení dílců pod úhlem 90°-180°
- > pevný spoj zaručí patentovaný mechanismus konektoru ZIPBOLT
- > převodový systém AWARD zajišťuje velmi rychlou montáž pomocí akušroubováku
- > výška 20 mm
- > délka 135 mm
- > průměr 8 mm
- > váha 79 g
- > materiál ocel
- > barva stříbrná
- > povrch. úprava zinek



PRODUKT	KÓD
ZIPBOLT 11.600	811720

#### ZIPBOLT 11.550 Úhlový kombinovaný vrut-šroub pro zábradlí

- > úhlové spojovací kování pro zábradlí schodiště
- > možnost zalomení kloubu pod úhlem 90°-180°
- > délkové zkosené napojení madla, spoj zábradlí a sloupku pod úhlem 45°-90°
- > pro snadné použití doporučujeme vrtací šablonu
- > pevný spoj zaručí patentovaný mechanismus konektoru ZIPBOLT
- > předností je rychlá a snadná montáž díky akušroubováku s imbusem č. 5
- > délka spojovacího vrutšroubu 120 mm, otvor pro zapuštění hlavy ZIPBOLT průměru 25 mm
- > spoj je vhodný pro dílce tloušťky materiálu min. 25 mm
- > výška 20 mm
- > délka 125 mm
- > průměr 8 mm
- > váha 56 g
- > materiál ocel
- > barva stříbrná
- > povrch. úprava zinek



PRODUKT	KÓD
ZIPBOLT 11.550	811721



Doporučujeme použít Vrtací šablonu ZIPBOLT pro spoje zábradlí.

#### ZIPBOLT ST 13.500 Spojovací kování čela a boku 8x90

- > pro kolmé spojení čela a bočnic postele
- > spoj dřevěné nohy a lubu stolového rámu – podnože
- > kombinuje závrtnou matici s patentovanou hlavou ZIPBOLT pro pevné spojení
- > předností je rychlá a snadná montáž díky akušroubováku s imbusem č. 5
- > délka spojovacího šroubu 90 mm, otvor pro zapuštění hlavy ZIPBOLT průměru 25 mm
- > spoj je vhodný pro dílce tloušťky materiálu min. 25 mm
- > výška 20 mm
- > šířka 90 mm
- > délka 90 mm
- > průměr 8 mm
- > váha 65 g
- > materiál ocel
- > barva stříbrná
- > povrch. úprava zinek



PRODUKT	KÓD
ZIPBOLT ST 13.500	811723

## ZIPBOLT 40.260 Vrtací šablona pro spoje zábradlí

- > plastová šablona pro snadné spojování zábradlí
- > vhodné pro spojovací kování kombinované vrut-šrouby ZIPBOLT 13.600, 11.550
- > s upínacími trny, které umožňují připevnění šablony a přesné vrtání
- > ohebná šablona, která umožní vrtání i do zaoblených částí zábradlí
- > vodící pouzdra pro snadné použití akuvrtačky
- > pro zábradlí o profilu tloušťky 55 mm a více

- > výška 115 mm
- > šířka 50 mm
- > délka 99,5 mm
- > váha 84 g
- > materiál ocel, plast
- > barva stříbrná, žlutá



PRODUKT	KÓD
vrtací šablona	811726

## DRŽÁKY MADEL

### Držák madla HLES 1

- > vzdálenost osy madla ke zdi: 70 mm
- > provedení: nerez
- > kotvení kombinovaným šroubem



PRODUKT	KÓD
držák HLES 1	115410

### Držák madla HLES 3

- > vzdálenost osy madla ke zdi: 70 mm
- > provedení: nerez
- > kotvení kombinovaným šroubem



PRODUKT	KÓD
držák HLES 3	701779

### Držák madla HLES 4

- > vzdálenost osy madla ke zdi: 70 mm
- > provedení: nerez
- > kotvení třemi vruty



PRODUKT	KÓD
držák HLES 4	155918

### Držák madla HLES 6

- > vzdálenost osy madla ke zdi: 70 mm
- > provedení: nerez
- > kotvení třemi vruty (skryté pod krytkou)



PRODUKT	KÓD
držák HLES 6	385661

### Držák madla UM 50

- > vzdálenost osy madla ke zdi: 80 mm
- > kotvení centrálním vrutem



PROVEDENÍ	KÓD
bílá	762201
černá	100262
nerez	805938

### Držák madla

PRODUKT	KÓD
bronz	030931
nikl broušený	767613
nikl matný	030344



### Držák madla 2803

- > rozměr: 50 x 65 mm
- > provedení: nikl broušený matný



PRODUKT	KÓD
držák madla	767615

## KRYTKY

## Samolepicí krytka

Počet krytek na plátíčku: 20

BARVA	PRŮMĚR (MM)	DOP. DEKOR EGGER	DOP. DEKOR KRONOSPAN	KÓD
antracit perla	13	U968, U963,	0164PE, 0162PE	<b>791289</b>
běžová šed	13	U201		<b>791255</b>
bílá hladká	13	W100, W1100	8681SU	<b>138278</b>
bílá soft	13	W908, W980	8100SM, 0101PE	<b>540320</b>
bílá perla	13	W100, W1100		<b>540324</b>
borovice	13	H3395	8925BS	<b>300137</b>
borovice světlá	13			<b>540347</b>
borovice šedočerná	13	H1346, H3178, H3190, H3453,		<b>791260</b>
borovice tmavá	13		0381PR	<b>540332</b>
bříza	13	H3451	0375PR, 1715BZ	<b>540343</b>
bříza světlá	13	H1733	0375PR, 1715BZ	<b>540344</b>
buk	13	H1511	0381PR	<b>138282</b>
buk světlý	13	H1582	9455PR	<b>506500</b>
corten	13			<b>791278</b>
černá mat	13		0190PE	<b>138287</b>
černá struktura	13	H1123, U999, U998		<b>540325</b>
červená	13	U321	0149BS, 7113BS	<b>692192</b>
červená bordo	13			<b>791290</b>
dub antik	13			<b>540334</b>
dub bělený	13	H1334		<b>376629</b>
dub běžovobílý	13	H1424, H3450, H1250, H3860	K85PW	<b>791258</b>
dub běžovobílý 3d	13	H1277, H1424, H3450	K088PW, K010SN, 8547SN, K001PW	<b>791261</b>
dub běžový	13	H1399,	8656SN	<b>791262</b>
dub bílý	13	H1122, H3433, H1401	8508SN	<b>540346</b>
dub extra bílý	13	W1000 ST38, H1122, H1424, H3433,	8508SN	<b>791263</b>
dub ferrara	13	H3157, H1277, H3012	8921PR, K107PW, K358PW,	<b>501324</b>
dub kivi	13	H3154, H1151, H1714, H3710		<b>791264</b>
dub kivi 3d	13	H3154, H1151, H1714, H3710	8548SN	<b>791265</b>
dub seppia	13	H1345, H1399, H3156	K007PW, K089PW	<b>540348</b>

BARVA	PRŮMĚR (MM)	DOP. DEKOR EGGER	DOP. DEKOR KRONOSPAN	KÓD
dub soft	13	H3730	0381PR	<b>540329</b>
dub sonoma 1	13	H3309, H1145, H3170, H1180, H3331, H1710	3025SN	<b>772317</b>
dub sonoma 2	13	H1318	5501SN	<b>791266</b>
dub šedý	13	H1253, H3058, H3453,	8548SN, K354PW, K016PW	<b>791267</b>
dub tmavý	13	H1251, H1113, H3398, H1344, H1487	9614BS	<b>540345</b>
dub vzorovaný	13	H3730		<b>524596</b>
dub zlatohnědý	13	H3395	0381PR, K365PW	<b>277819</b>
hliník broušený	13		AL01	<b>540316</b>
hnědá tmavá	13	H2033	0854BS	<b>540331</b>
hnědočerná	13	U818		<b>791288</b>
chrom	13			<b>540315</b>
jabloň	13		0381PR	<b>501326</b>
jasan	13	H3840	1715BS	<b>138281</b>
jasan tmavý	13		9614BS	<b>300140</b>
javor	13	H1733, H3840	1715BS	<b>501739</b>
javor tmavý	13	H1511	1912BS	<b>504887</b>
jilm bělený	13	H1312	K017PW	<b>791268</b>
jilm běžovošedý	13		K007PW, K356PW, K360PW	<b>791269</b>
jilm běžový	13	H1312, H3430	K022SN, K017PW	<b>791259</b>
jilm bílošedý	13	H1122, H1176	K083SN, K080PW, K357PW	<b>501327</b>
jilm černohnědý	13	H1115	K007PW	<b>791270</b>
jilm hnědoběžový	13			<b>791271</b>
jilm hnědošedý	13	H1146, H3326, H3700, H1115, H1330	5194SN, K366PW	<b>791272</b>
jilm přírodní	13	H3326, H1181, H1330,	K105PW, K007PW	<b>791273</b>
jilm tmavý	13	H1199, H3325	8548SN, K354PW	<b>791274</b>
k potisku	13			<b>540314</b>
kašmír	13	U201, U727		<b>791285</b>
krémová	13	U113, U222	0514PE	<b>501325</b>
latté macchiato	13	U775	5982BS	<b>791284</b>
lilla	13			<b>540323</b>
limba klasik	13			<b>540327</b>



## 13.16 KRYTKY

### 13 SPOJOVACÍ A STAVEBNÍ KOVÁNÍ

BARVA	PRŮMĚR (MM)	DOP. DEKOR EGGER	DOP. DEKOR KRONOSPAN	KÓD	BARVA	PRŮMĚR (MM)	DOP. DEKOR EGGER	DOP. DEKOR KRONOSPAN	KÓD
	13			540322		13			791282
	13	H3192		540326		13	F433		791283
	13	H1115, H3146, H3090	K081PW	791275		13	H1636	0381PR	540333
	13	H1345, H1313	K018PW, K364PW	791276		13		9455PR, K359PW	523051
	13			471436		13		9455PR	138283
	13	H1714, H3702	0854BS	416240		13			300138
	13	U525		791296		13		5982BS	503356
	13	H1615, H3330, H3303, H1487	K008PW	791277		13	H1137, H1199, H3702	9763BS	300139
	13	H3176, H1714, H3710	8953SU, K015PW, K087PW	540349		13	H3178, H1346, H1387, H3190, H3453	K016PW, K362PW	540335
	13		1912BS, 0344PR	498557		13	H3058, H1253, H1486, H3133	7648SN, 8556SN	791257
	13			488254		13	H3408, H3154, H3133, H1151		498811
	13	F637	K349RT	791279		13	U630	5519BS	540339
	13	F186	K350RT, 7298SU, K108SU	791280		13		9561	791292
	13		AL03	540317		13			791291
	13		1912BS, 0344PR	300136		13	U114	9561BS	692196
	13	U332	0132BS	791295		13			791294
	13	H1714	K020PW	540330					
	13			540338					
	13			300143					
	13			540336					
	13	H3734		300141					
	13	U337	K100SU	692195					
	13	U222, U113, U104, U108	7031BS	513235					
	13	U707, U775		791256					
	13	U763	0197SU	534483					
	13	U788		791287					
	13	F501, F509		138285					
	13	U763	1700PE	300142					
	13	U763, U707	1700PE, 0540PE	791286					
	13	U732	0171PE	540321					
	13			540337					
	13	F416		540342					
	13			540341					
	13		8361SN	791281					

#### Počet krytek na plátíčku: 15

BARVA	PRŮMĚR (MM)	DOP. DEKOR EGGER	DOP. DEKOR KRONOSPAN	KÓD
	20	W100, W1100	8681SU	777651
	20	H3395	8925BS	791298
	20	H1511	0381PR	777653
	20		0190PE	754043
	20	H1334		777654
	20	H3309, H1145, H3170, H1180, H3331, H1710	3025SN	633812
	20	H3395	0381PR, K365PW	777650
	20	H3840	1715BS	777655
	20	U763	1700PE	777652
	20	U732	0171PE	791297

**INFO** V tabulce pro vás uvádíme doporučené dekory výrobců EGGER a Kronospan, pro které jsou samolepicí krytky vhodné.





- 1
- 2
- 3
- 4
- 5
- 6
- 7
- 8
- 9
- 10
- 11
- 12
- 13
- 14
- 15



**KOVÁNÍ PRO  
OKNA A DVEŘE**





<b>14.1</b>	<b>Interiérové kliky</b> .....	<b>582</b>
	Kompletní řešení pro okna a dveře .....	585
	Inteligentní technologie Smart2lock .....	589
<b>14.2</b>	<b>Kování pro posuvné dveře</b> .....	<b>593</b>
<b>14.3</b>	<b>Zámky</b> .....	<b>594</b>
<b>14.4</b>	<b>Dveřní závěsy</b> .....	<b>599</b>
<b>14.5</b>	<b>Bezpečnostní vložka WILKA</b> .....	<b>606</b>
<b>14.6</b>	<b>Stavební vložky</b> .....	<b>608</b>
<b>14.7</b>	<b>Dveřní zavírače</b> .....	<b>608</b>
<b>14.8</b>	<b>Bezpečnostní kliky pro vstupní dveře</b> .....	<b>609</b>
<b>14.9</b>	<b>Příslušenství ke dveřím</b> .....	<b>613</b>
<b>14.10</b>	<b>Okenní program</b> .....	<b>614</b>

## INTERIÉROVÉ KLIKY

### Ronan

> designová modelová řada interiérového kování

BARVA	PROVEDENÍ	KÓD
	BB	<b>803045</b>
černá/nerez	PZ	<b>803046</b>
	WC	<b>803047</b>
efekt nerez	BB	<b>498819</b>
	PZ	<b>631630</b>
	WC	<b>498820</b>



efekt nerez



černá/nerez



### Folos

> nový model interiérového kování se zajímavě řešeným tvarem kliky na hranaté rozetě ve více variantách povrchové úpravy  
> robustní litá konstrukce rozety s trny proti pootočení

BARVA	PROVEDENÍ	KÓD	BARVA	PROVEDENÍ	KÓD
černá/nerez	BB	<b>803027</b>	nikl matný	BB	<b>803029</b>
	PZ	<b>803030</b>		PZ	<b>803032</b>
	WC	<b>803034</b>		WC	<b>803254</b>
efekt nerez	BB	<b>803028</b>	starozinek	BB	<b>782230</b>
	PZ	<b>803031</b>	PZ	<b>803033</b>	
	WC	<b>803035</b>	WC	<b>782231</b>	



nikl matný



černá/nerez



### Ravena

> nový design interiérového kování s robustním tělem kliky, zaoblenými hranami a kombinovaným povrchem do moderních interiérů  
> robustní litá konstrukce rozety s trny proti pootočení

BARVA	PROVEDENÍ	KÓD
antracit/ chrom	BB	<b>803039</b>
	PZ	<b>803041</b>
	WC	<b>803043</b>
chrom/nikl	BB	<b>803040</b>
	PZ	<b>803042</b>
	WC	<b>803044</b>



chrom/nikl



antracit/chrom



### Vector

> nový model interiérového kování s konkávně vypnutým geometrickým tvarem kliky a kombinovaným chromovým povrchem  
> robustní litá konstrukce rozety s trny proti pootočení


BARVA	PROVEDENÍ	KÓD
antracit/ chrom	BB	<b>767669</b>
	PZ	<b>803048</b>
	WC	<b>767670</b>



### Versa

> kubistické linie a matný nikl umocňují úsporný design kliky  
> k přednostem kování patří i zátěžová PVD povrchová úprava

BARVA	PROVEDENÍ	KÓD
	BB	<b>489257</b>
nikl matný	PZ	<b>632123</b>
	WC	<b>489256</b>




Kliky označené piktogramem nabízíme také v provedení klika / koule.

## Coimbra



> model interiérového kování geometrických linií připomínající kubistické tvary minulého století

BARVA	PROVEDENÍ	KÓD	BARVA	PROVEDENÍ	KÓD
chrom matný	BB	<b>628935</b>	efekt nerez	BB	<b>628934</b>
	PZ	<b>628937</b>		PZ	<b>628936</b>
	WC	<b>628939</b>		WC	<b>628938</b>




## Shane



> designová modelová řada interiérového kování

BARVA	PROVEDENÍ	KÓD
efekt nerez	BB	<b>347663</b>
	PZ	<b>631810</b>
	WC	<b>347664</b>




## Prezident



> designová modelová řada interiérového kování

BARVA	PROVEDENÍ	KÓD
efekt nerez	BB	<b>421644</b>
	PZ	<b>421646</b>
	WC	<b>472102</b>




## Helena



> nový design interiérového kování s jemným designem kliky na kulaté rozetě se vyznačuje kvalitní povrchovou úpravou, robustní litou konstrukcí rozety s trny proti pootočení

BARVA	PROVEDENÍ	KÓD
nikl matný	BB	<b>803036</b>
	PZ	<b>803037</b>
	WC	<b>803038</b>



## Graciosa



> zajímavě tvarovaná klika, netradičně řešená rozeta a kombinace materiálů předurčují tomuto kování uplatnění v netradičně řešených interiérech

BARVA	PROVEDENÍ	KÓD
nerez/chrom	BB	<b>542816</b>
	PZ	<b>629378</b>
	WC	<b>542818</b>



**INFO** Montážní šablonu ke všem uvedeným klikám naleznete na straně 585.


dodání do 24 hodin  dodání do 5 dní  na objednávku / na dotaz



## Diplomat

- > elegantní a štíhlé tělo je příjemné do ruky
- > vhodné pro středně zátěžové prostory, např. kanceláře, reprezentativní místnosti

BARVA	PROVEDENÍ	KÓD
	BB	426750
efekt nerez	PZ	527850
	WC	503008



BB  
PZ  
WC

## Koburg

- > rustikální kování s povrchovou patinou doplněné ornamentálním filigránem

BARVA	PROVEDENÍ	KÓD
	BB	630676
patina bronz	PZ	630677
	WC	630678



BB  
PZ  
WC

## Dark

- > rustikální kování s patinovanou povrchovou úpravou doplněné porcelánovým madélkem
- > pro tento typ povrchu platí, že díky ručnímu opracování má každý kus svou specifickou kresbu a každý kus je originál

BARVA	PROVEDENÍ	KÓD
šedá patina/ porcelán	BB	791512
	PZ	628981
	WC	628982



- Rozteč 72 mm**
- > provedení klika/klika
  - > u výrobce k dostání také rozteč 90 mm

BARVA	PROVEDENÍ	KÓD
šedá patina/ porcelán	BB	365088
	PZ	628974
	WC	540152



BB  
PZ  
WC

## Beta

- > niklové kování vhodné pro méně zátěžové prostory a prostory s menším pohybem veřejnosti, jako jsou byty, rodinné domy

BARVA	PROVEDENÍ	KÓD
nikl matný	BB	301215
	PZ	301212
	WC	301213



- Rozteč 72 mm**
- > provedení klika/klika
  - > u výrobce k dostání také rozteč 90 mm

BARVA	PROVEDENÍ	KÓD
chrom	BB	497137
	PZ	628837
	WC	497138



BB  
PZ  
WC

## Marina

- > niklové kování vhodné pro méně zátěžové prostory a prostory s menším pohybem veřejnosti, jako jsou byty, rodinné domy

BARVA	PROVEDENÍ	KÓD
nikl matný	BB	318034
	PZ	518739
	WC	353077



- Rozteč 72 mm**
- > provedení klika/klika
  - > u výrobce k dostání také rozteč 90 mm

BARVA	PROVEDENÍ	KÓD
chrom	BB	631081
	PZ	631083
	WC	631089



BB  
PZ  
WC



Kliky označené piktogramem nabízíme také v provedení klika / koule.

### Viola



- > niklové kování vhodné pro méně zátěžové prostory a prostory s menším pohybem veřejnosti, jako jsou byty, rodinné domy
- > lakované kování v širokém spektru dílů a pěti barevných provedeních

#### Rozteč 72 mm

- > u výrobce k dostání také rozteč 90 mm



Doporučujeme kliku VIOLA v provedení nikl matný.



BARVA	PROVEDENÍ	KÓD
bílá	BB	692049
	PZ	632258
	WC	632264
hnědá	BB	632245
	PZ	632259
	WC	632265
nikl matný	BB	099178
	PZ	107494
	WC	111729
patina	BB	632246
	PZ	632261
	WC	632266
stříbrná	BB	157003
	PZ	632262
	WC	157004
zlatá	BB	632247
	PZ	632263
	WC	310459



nikl matný



Doporučujeme kliku VIOLA v provedení nikl matný.



bílá hnědá stříbrná zlatá

BARVA	PROVEDENÍ	KÓD
bílá	BB	142324
	PZ	142325
	WC	632268
hnědá	BB	454049
	PZ	454050
	WC	632269
nikl matný	BB	142329
	PZ	142331
	WC	142333
patina	BB	791369
	PZ	632229
	WC	632270
stříbrná	BB	142298
	PZ	142300
	WC	142296
zlatá	BB	755786
	PZ	158815
	WC	752836



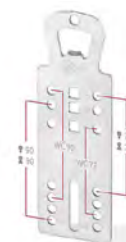
patina

### Montážní šablona

- > pro přesné vrtání otvorů na osazení rozetového kování
- > na šabloně jsou označeny běžné rozteče 72/90 mm
- > doporučujeme vám při rozměřování zavěsit šablonu na čtyřhran a zkontrolovat lícování spodní šterbiny šablony se středem zámkového otvoru přímo na dveřích

### DOPORUČENÉ PŘÍSLUŠENSTVÍ

PRODUKT	KÓD
šablona	516256



## Kompletní řešení pro okna a dveře

### Element



#### Interiérová klika

- > nerezové kování s masivně řešeným tělem kliky a s kvalitním nerezovým povrchem



#### Hranatá rozeta klika/klika

BARVA	PROVEDENÍ	KÓD
nerez	BB	629215
	PZ	629218
	WC	629219

#### Kulatá rozeta klika/klika

BARVA	PROVEDENÍ	KÓD
nerez	BB	629214
	PZ	629222
	WC	629223



#### Interiérová klika pro skleněné dveře

- > pár nerezových klik vhodné pro středně zátěžové prostory, např. kanceláře, reprezentativní místnosti, prostory s běžným pohybem veřejnosti, byty, domácnosti



BARVA	KÓD
nerez	629209

#### Okenní klika

- > klika pro eurookna, která doplňuje sérii interiérových klik Element



BARVA	KÓD
nerez	629213

# 14.1 KOMPLETNÍ ŘEŠENÍ PRO OKNA A DVEŘE

14 KOVÁNÍ PRO OKNA A DVEŘE



## Futura



### Interiérová klika

- > nerezové kování s masivně řešeným tělem kliky a s kvalitním nerezovým povrchem



**NÁS TIP**

Kličky Futura můžete kombinovat s úchytkou nebo knopkou LAURA.



#### Hranatá rozeta klika/klika

BARVA	PROVEDENÍ	KÓD
	BB	<b>314918</b>
níkl matný	PZ	<b>629301</b>
	WC	<b>278275</b>

#### Kulatá rozeta klika/klika

BARVA	PROVEDENÍ	KÓD
	BB	<b>224098</b>
níkl matný	PZ	<b>284034</b>
	WC	<b>314920</b>

### Interiérová klika pro skleněné dveře


- > pár klik pro méně zátěžové prostory a prostory s menším pohybem veřejnosti, jako jsou byty, rodinné domy



BARVA	KÓD
níkl matný	<b>629296</b>

### Okenní klika

- > klika pro eurookna, která doplňuje sérii interiérových klik Futura



BARVA	KÓD
níkl matný	<b>648536</b>

## Luka



### Interiérová klika

- > nerezové kování s kvalitní povrchovou úpravou vhodné pro středně zátěžové prostory, například kanceláře, reprezentativní místnosti, prostory s běžným pohybem veřejnosti, byty, domácnosti



#### Hranatá rozeta klika/klika

BARVA	PROVEDENÍ	KÓD
	BB	<b>284106</b>
nerez	PZ	<b>630988</b>
	WC	<b>284109</b>

#### Kulatá rozeta klika/klika

BARVA	PROVEDENÍ	KÓD
	BB	<b>288767</b>
nerez	PZ	<b>490089</b>
	WC	<b>349641</b>

### Interiérová klika pro skleněné dveře


- > pár nerezových klik pro méně zátěžové prostory a prostory s menším pohybem veřejnosti, jako jsou byty, rodiny



BARVA	KÓD
nerez	<b>630971</b>

### Okenní klika

- > klika pro eurookna, která doplňuje sérii interiérových klik Luka



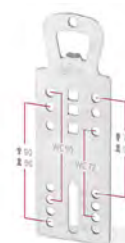
BARVA	KÓD
nerez	<b>630975</b>

### DOPORUČENÉ PŘÍSLUŠENSTVÍ

#### Montážní šablona

- > pro přesné vrtání otvorů na osazení rozetového kování
- > na šabloně jsou označeny běžné rozteče 72/90 mm
- > doporučujeme vám při rozměřování zavěsit šablonu na čtyřhran a zkontrolovat lícování spodní šterbiny šablony se středem zámkového otvoru přímo na dveřích

PRODUKT	KÓD
šablona	<b>516256</b>



Kličky označené piktogramem nabíjíme také v provedení klika / koule.

586

dřevotrust®




## INTERIÉROVÉ KLIKY

### Jasper



> designová modelová řada interiérového kování

BARVA	PROVEDENÍ	KÓD
nikl perla/ chrom lesklý	BB	<b>753790</b>
	PZ	<b>753793</b>
	WC	<b>753796</b>
titan/chrom lesklý	BB	<b>763466</b>
	PZ	<b>803089</b>
	WC	<b>763467</b>



### Lara



BARVA	PROVEDENÍ	KÓD
nikl perla/ chrom lesklý	BB	<b>803090</b>
	PZ	<b>803091</b>
	WC	<b>803092</b>
titan/chrom lesklý	BB	<b>758690</b>
	PZ	<b>803093</b>
	WC	<b>787298</b>



### Spirit




BARVA	PROVEDENÍ	KÓD
nikl perla/ chrom lesklý	BB	<b>781405</b>
	PZ	<b>760658</b>
	WC	<b>783997</b>
titan/chrom lesklý	BB	<b>803094</b>
	PZ	<b>803095</b>
	WC	<b>803096</b>



### Biskit




BARVA	PROVEDENÍ	KÓD
nikl perla/ chrom lesklý	BB	<b>803097</b>
	PZ	<b>803098</b>
	WC	<b>803099</b>
titan/chrom lesklý	BB	<b>764873</b>
	PZ	<b>803100</b>
	WC	<b>796532</b>



### Holly



BARVA	PROVEDENÍ	KÓD
nikl perla/ chrom lesklý	BB	<b>748276</b>
	PZ	<b>744754</b>
	WC	<b>748277</b>
titan/chrom lesklý	BB	<b>764164</b>
	PZ	<b>764165</b>
	WC	<b>764166</b>



## Cynthia



BARVA	PROVEDENÍ	KÓD
nikl perla/ chrom lesklý	BB	<b>785574</b>
	PZ	<b>803101</b>
	WC	<b>794567</b>
titan/chrom lesklý	BB	<b>785185</b>
	PZ	<b>803102</b>
	WC	<b>785195</b>




## Apolo 3SM



- > kování je vyrobeno z vysokokvalitní nerezavějící ocele s označením AISI 304
- > mechanismus kliky je uložený v pouzdře z pozinkované ocele
- > kliky jsou na úzkých magnetických 3 mm rozetách, rozety jsou s výstupky pro přesnější a jednodušší montáž
- > magnetická konstrukce pro pevné přilnutí rozet

BARVA	PROVEDENÍ	KÓD
černá	BB	<b>803106</b>
	PZ	<b>782719</b>
	WC	<b>803107</b>
nerez broušená	BB	<b>803103</b>
	PZ	<b>803104</b>
	WC	<b>803105</b>




## Favorit 3SM




- > kování je vyrobeno z vysokokvalitní nerezavějící ocele s označením AISI 304
- > mechanismus kliky je uložený v pouzdře z pozinkované ocele
- > kliky jsou na úzkých magnetických 3 mm rozetách, rozety jsou s výstupky pro přesnější a jednodušší montáž
- > magnetická konstrukce pro pevné přilnutí rozet

BARVA	PROVEDENÍ	KÓD
černá	BB	<b>803112</b>
	PZ	<b>803113</b>
	WC	<b>803114</b>
nerez broušená	BB	<b>803109</b>
	PZ	<b>803110</b>
	WC	<b>803111</b>

**INFO** Kliku je možné dodat také v provedení s hranatou rozetou.



## Favorit



BARVA	PROVEDENÍ	KÓD
nerez broušená	BB	<b>763293</b>
	PZ	<b>763468</b>
	WC	<b>772257</b>

## Tornado




BARVA	PROVEDENÍ	KÓD
nerez broušená	BB	<b>744567</b>
	PZ	<b>803108</b>
	WC	<b>744569</b>

Quadra



BB  
PZ  
WC

Sunny



BB  
PZ  
WC

BARVA	PROVEDENÍ	KÓD
nerez	BB	764816
broušená	PZ	803115
	WC	766387

BARVA	PROVEDENÍ	KÓD
nerez	BB	802201
broušená	PZ	803116
	WC	767524

Montážní šablona

DOPORUČENÉ PŘÍSLUŠENSTVÍ

> pro přesné vrtání otvorů na osazení rozetového kování




PRODUKT	KÓD
šablona	351985

## Intelligentní technologie zamykání Smart2lock

smart2lock  
by GRIFFWERK

- > jedná se o novinku ve formě WC zamykání nazvané Smart2lock pro dveře, bez spodních rozet
- > nyní můžete mít na všech dveřích kování bez spodních rozet při zachování funkce zamykání na toaletě či koupelně
- > kování současně umožňuje nouzové otevření z druhé strany
- > kování je použitelné na běžném zámku dveří (se střelkou, magnetický), při síle dveří od 38 do 45 mm
- > kliky jsou vyráběné z nerezové oceli nebo zamaku
- > kliky ze série Smart2lock mají integrovanou inteligentní technologii uzamykání přímo v klíče, takže není potřebné použít rozety s mechanickým klíčem

U klik s funkcí Smart2lock je nutné určit, zda má být zamykání na klíče pravé nebo na klíče levé.



ilustrační foto

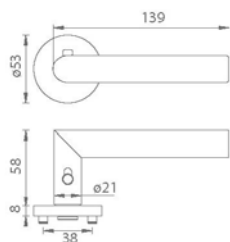


KATALOG  
ONLINE





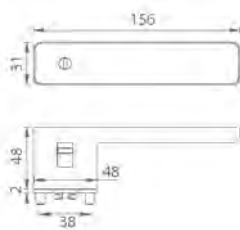
## Lucia Profesional R S2L



BARVA	PROVEDENÍ	KÓD
nerez	WC levá	<b>803118</b>
broušená	WC pravá	<b>803117</b>



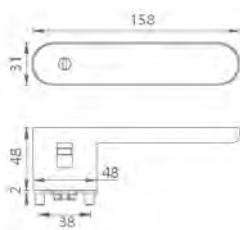
## R8 One S2L




BARVA	PROVEDENÍ	KÓD
grafit	WC levá	<b>803122</b>
	WC pravá	<b>803121</b>
velvet šedá	WC levá	<b>803120</b>
	WC pravá	<b>803119</b>



## Avus One S2L



BARVA	PROVEDENÍ	KÓD
grafit	WC levá	<b>803126</b>
	WC pravá	<b>803125</b>
velvet šedá	WC levá	<b>803124</b>
	WC pravá	<b>803123</b>



## Cascada



PROVEDENÍ	KÓD
černá matná/chrom lesklý	802997
nikl broušený	554880

### DOPORUČENÉ PRODUKTY

#### Rozety Cascada

BARVA	PROVEDENÍ	KÓD
černá matná/ chrom lesklý	BB	802998
	PZ	802999
	WC	803000
nikl broušený	BB	541277
	PZ	470825
	WC	555263



## Mistico



PROVEDENÍ	KÓD
černá matná	803001
chrom lesklý	803002
nikl broušený	803003
staromosaz	803004
strukturovaný grafit	803005

### DOPORUČENÉ PRODUKTY

#### Rozety Mistico

BARVA	PROVEDENÍ	KÓD
černá matná	BB	803006
	PZ	803007
	WC	803008
chrom lesklý	BB	803009
	PZ	803010
	WC	803011
nikl broušený	BB	803012
	PZ	803013
	WC	803014
staromosaz	BB	803015
	PZ	803016
	WC	803017
strukturovaný grafit	BB	803018
	PZ	803019
	WC	803020



## Vitalis



PROVEDENÍ	KÓD
nikl broušený	371874

### DOPORUČENÉ PRODUKTY

#### Rozety Vitalis, Arcus a Future



BARVA	PROVEDENÍ	KÓD
grafit	BB	554888
	PZ	569424
	WC	569425
nikl broušený	BB	470813
	PZ	470876
	WC	470877
nikl satén	BB	470874
	PZ	470875
	WC	470811
staromosaz	BB	417225
	PZ	417228
	WC	417230

## Arcus



PROVEDENÍ	KÓD
nikl broušený	371876
nikl satén	371875

## Future



PROVEDENÍ	KÓD
grafit	565749
nikl broušený	803021
staromosaz	803022

### DOPORUČENÉ PŘÍSLUŠENSTVÍ

#### Montážní šablona

> pro přesné vrtání otvorů na osazení rozetového kování GAMET

PRODUKT	KÓD
šablona	657984



Lucia



> rozteč: 72 mm



BB  
PZ  
WC

PROVEDENÍ	KÓD
chrom lesklý/nikl broušený	371882
nikl broušený	497698
staromosaz	503047

BARVA	PROVEDENÍ	KÓD
	BB	462145
chrom lesklý/nikl broušený	PZ	494142
	WC levá	494183
	WC pravá	494140

Sara



> rozteč: 72 mm



BB  
PZ  
WC

PROVEDENÍ	KÓD
nikl broušený	371881
staromosaz	379267

BARVA	PROVEDENÍ	KÓD
	BB	473969
nikl broušený	PZ	754391
	WC levá	702861
	WC pravá	473970

Aramis



PROVEDENÍ	KÓD
nikl broušený	379268

DOPORUČENÉ PRODUKTY


Rozety

> pro rozetovou kliku Lucia, Sara, Aramis, Carino a Aurelius



BB  
PZ  
WC

Carino



PROVEDENÍ	KÓD
chrom lesklý/nikl broušený	802996
nikl broušený	470805

PROVEDENÍ	BARVA	KÓD
chrom lesklý/nikl broušený	BB	371898
	PZ	382092
	WC	371901
nikl broušený	BB	371899
	PZ	379273
	WC	371902
staromosaz	BB	371900
	PZ	379274
	WC	379272

Aurelius



PROVEDENÍ	KÓD
nikl broušený	379270

DOPORUČENÉ PŘÍSLUŠENSTVÍ

Montážní šablona

> pro přesné vrtání otvorů na osazení rozetového kování GAMET

PRODUKT	KÓD
šablona	657984





# KOVÁNÍ PRO POSUVNÉ DVEŘE

## Sada R

### Provedení BB

- > sada obsahuje: 1x zámek s rámovým protikusem, 2x mušle s otvorem BB, 1x klíček v barvě čela

BARVA	PROVEDENÍ	KÓD
nikl	kulatá BB	<b>693975</b>
	hranáá BB	<b>693976</b>



### Provedení PZ

- > sada obsahuje: 1x zámek s rámovým protikusem, 1x náprstek, 2x mušle, 1x vložka 20 x 20 mm, 3x klíček a spojovací materiál
- > **vložku a klíč není možné zahrnout do systému generálního klíče a SU!**

BARVA	PROVEDENÍ	KÓD
nikl	kulatá PZ	<b>693971</b>
	hranáá PZ	<b>693972</b>



### Provedení WC

- > sada obsahuje: 1x zámek s rámovým protikusem, 2x mušle, náprstek a spojovací materiál

BARVA	PROVEDENÍ	KÓD
nikl	kulatá WC	<b>693969</b>
	hranáá WC	<b>693970</b>



## Mušle oválná

- > mušle pro posuvné dveře se skrytými vruty
- > mušle dodáváme v provedení bez otvoru a s otvorem pro klíč
- > pro instalaci je zapotřebí připravit do dveří záhlubeň
- > skryté vruty
- > dodáván 1 kus

BARVA	PROVEDENÍ	KÓD
nikl	oválná bez otvoru	<b>229430</b>
	oválná s otvorem na klíč BB	<b>631206</b>
bronz	oválná bez otvoru	<b>220008</b>
	oválná s otvorem na klíč BB	<b>458275</b>
chrom broušený	oválná bez otvoru	<b>753848</b>
	oválná s otvorem na klíč BB	<b>570473</b>
černá	oválná bez otvoru	<b>803062</b>



## Mušle hranatá

- > dodáván 1 kus
- > 2 vruty

BARVA	PROVEDENÍ	KÓD
nikl	hranáá bez otvoru	<b>631199</b>
	hranáá s otvorem na klíč BB	<b>414184</b>
bronz	hranáá bez otvoru	<b>393765</b>
	hranáá s otvorem na klíč BB	<b>631196</b>
chrom	hranáá bez otvoru	<b>213841</b>
	hranáá s otvorem na klíč BB	<b>631197</b>



## 14.3 ZÁMKY

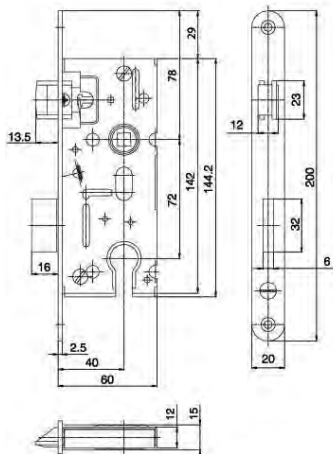
14 KOVÁNÍ PRO OKNA A DVEŘE



# ZÁMKY

### Zámek 105 FAB

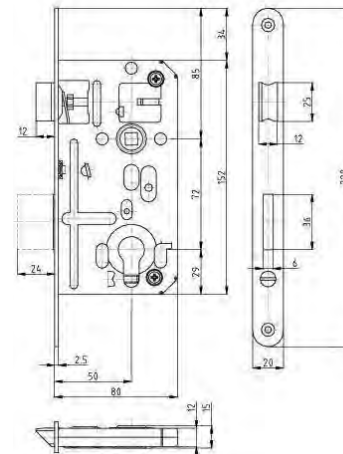
- montážní otvor: 144/60
- čelo zámku: 200/20 mm
- rozteč: 72 mm**
- jednozápadový, s převodem
- vzdálenost čela - střed kliky: 40 mm



PROVEDENÍ KÓD  
bílý zinek 012748

### Zámek 133 FAB

- montážní otvor: 152/80
- čelo zámku: 220/20 mm
- rozteč: 72 mm**
- dvouzápadový, s převodem
- vzdálenost čela - střed kliky: 50 mm
- s pojistkou



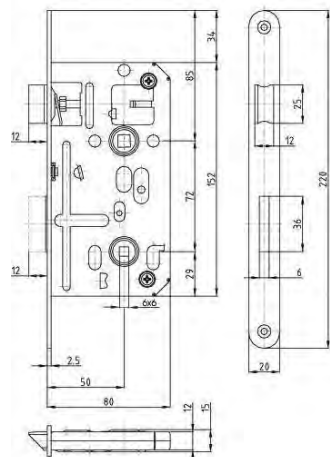
PROVEDENÍ KÓD  
bílý zinek 012750



Bezpečnostní třída RC-2 podle ČSN EN 1627.

### Zámek K135 WC

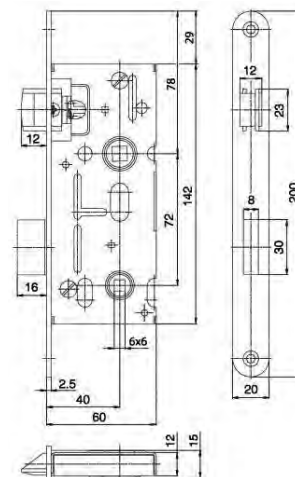
- montážní otvor: 152/80
- čelo zámku: 220/20 mm
- rozteč: 72 mm**
- ořech: 6 x 6 mm
- jednozápadový, bez převodu
- vzdálenost čela - střed kliky: 50 mm



PROVEDENÍ KÓD  
bílý zinek 058503

### Zámek K111 WC

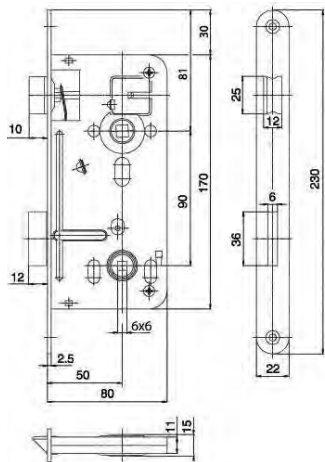
- montážní otvor: 142/60
- čelo zámku: 200/20 mm
- rozteč: 72 mm**
- ořech: 6 x 6 mm
- jednozápadový, bez převodu
- vzdálenost čela - střed kliky: 40 mm



PROVEDENÍ KÓD  
bílý zinek 021557

### Zámek 540 WC

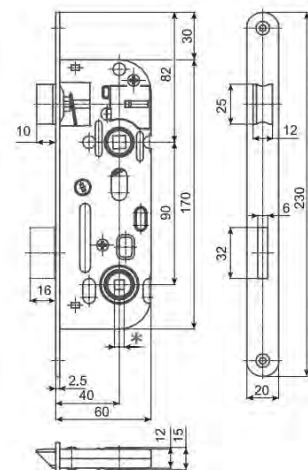
- montážní otvor: 170/80
- čelo zámku: 230/22 mm
- rozteč: 90 mm**
- ořech: 6 x 6 mm
- jednozápadový, bez převodu
- vzdálenost čela - střed kliky: 50 mm



PROVEDENÍ KÓD  
bílý zinek 058487

### Zámek 01-16 WC

- montážní otvor: 170/60
- čelo zámku: 230/20 mm
- rozteč: 90 mm**
- ořech: 6 x 6 mm
- jednozápadový, bez převodu
- vzdálenost čela - střed kliky: 40 mm



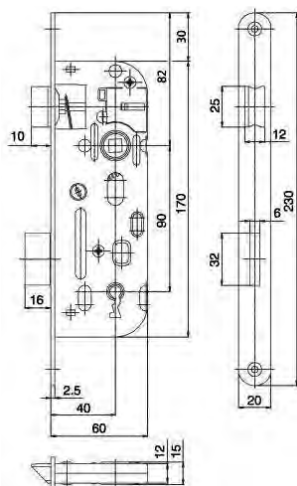
PROVEDENÍ KÓD  
bílý zinek 012744



Ke všem zámkům doporučujeme na upevnění vrt 4 x 35 mm.

### Zámek 01-15

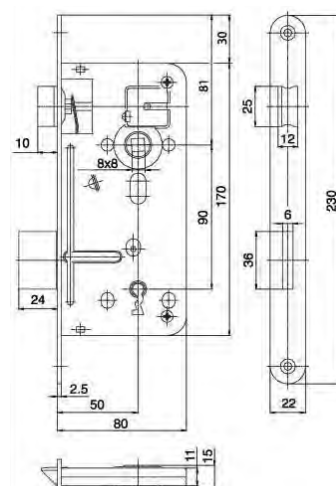
- montážní otvor: 170/60
- čelo zámku: 230/20 mm
- rozteč: 90 mm**
- jednozápadový, bez převodu
- vzdálenost čela - střed kliky: 40 mm
- k zámku 1 klíč



PROVEDENÍ KÓD  
bílý zinek 012743

### Zámek 536

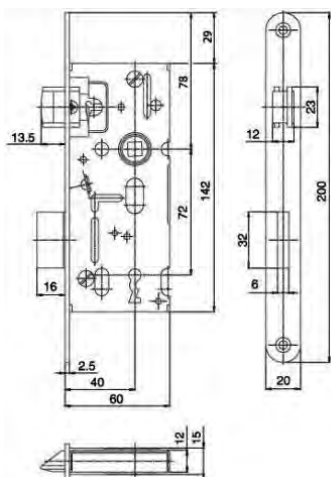
- montážní otvor: 170/80
- čelo zámku: 230/22 mm
- rozteč: 90 mm**
- dvouzápadový, bez převodu
- vzdálenost čela - střed kliky: 50 mm
- k zámku 1 klíč



PROVEDENÍ KÓD  
bílý zinek 012742

### Zámek 103 OK

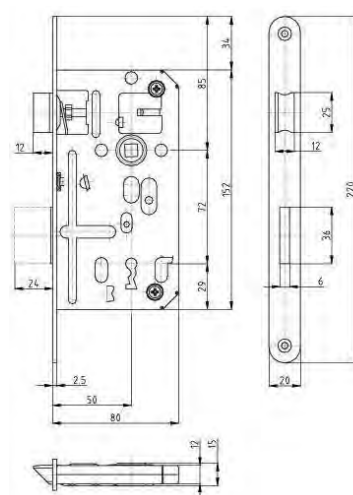
- montážní otvor: 142/60
- čelo zámku: 200/20 mm
- rozteč: 72 mm**
- jednozápadový, bez převodu
- vzdálenost čela - střed kliky: 40 mm
- k zámku 1 klíč



PROVEDENÍ KÓD  
bílý zinek 012747

### Zámek 134 OK

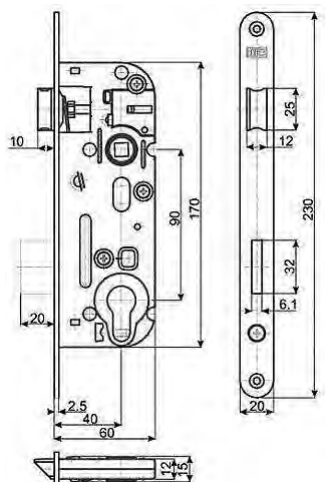
- montážní otvor: 152/80
- čelo zámku: 220/20 mm
- rozteč: 72 mm**
- dvouzápadový, bez převodu
- vzdálenost čela - střed kliky: 50 mm
- k zámku 1 klíč



PROVEDENÍ KÓD  
bílý zinek 012752

### Zámek 02-04 FAB

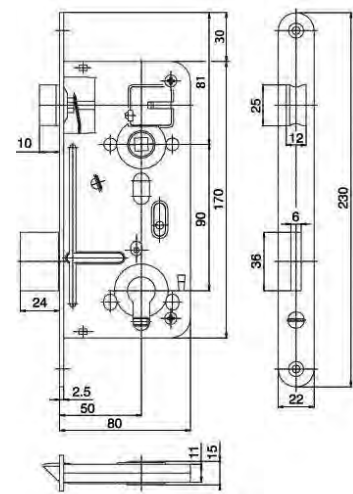
- montážní otvor: 170/60
- čelo zámku: 230/20 mm
- rozteč: 90 mm**
- dvouzápadový, s převodem
- vzdálenost čela - střed kliky: 40 mm



PROVEDENÍ KÓD  
bílý zinek 012745

### Zámek 24026 FAB

- montážní otvor: 170/80
- čelo zámku: 230/22 mm
- rozteč: 90 mm**
- dvouzápadový, s převodem
- vzdálenost čela - střed kliky: 50 mm



PROVEDENÍ KÓD  
bílý zinek 012746



Ke všem zámkům doporučujeme na upevnění vrut 4 x 35 mm.



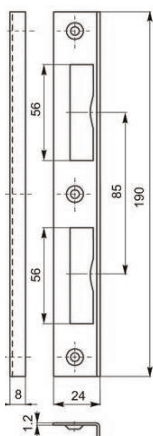
## 14.3 ZÁMKY

14 KOVÁNÍ PRO OKNA A DVEŘE



### Protiplech K192

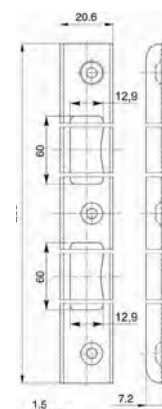
- > univerzální protiplech pravolevý s profilem ve tvaru písmene „L“
- > pro rozteč: 72 a 90 mm
- > rozměr: 190 x 24 x 8 mm
- > tloušťka: 1,2 mm



PROVEDENÍ KÓD  
bílý zinek 219295

### Protiplech K193

- > univerzální protiplech pravolevý s vaničkou na dva západy
- > pro rozteč: 72 a 90 mm
- > výhodou pro montáž je profil ve tvaru písmene „U“
- > rozměr: 200 x 20,6 x 7,2 mm
- > tloušťka: 1,5 mm

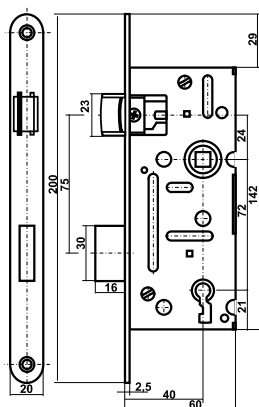


PROVEDENÍ KÓD  
bílý zinek 012754



### Zámek K 60/72/40

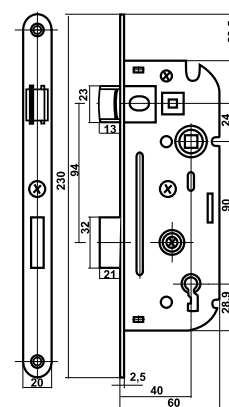
- > pravý/levý
- > rozteč: 72 mm
- > zádlab/šířka: 60 mm
- > osa na střed kliky: 40 mm
- > šířka čela: 20 mm



PROVEDENÍ KÓD  
bílý zinek 049611

### Zámek K 60/90/40

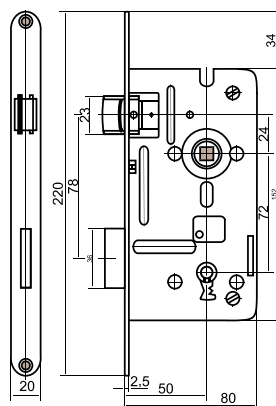
- > pravý/levý
- > rozteč: 90 mm
- > zádlab/šířka: 60 mm
- > osa na střed kliky: 40 mm
- > šířka čela: 20 mm



PROVEDENÍ KÓD  
bílý zinek 032994

### Zámek K 80/72/50

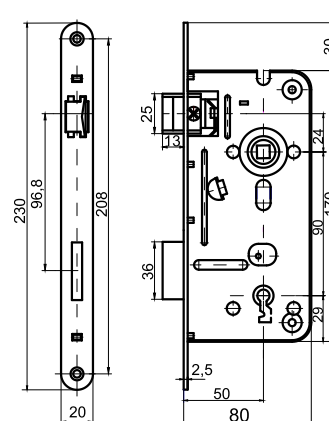
- > pravý/levý
- > rozteč: 72 mm
- > zádlab/šířka: 80 mm
- > osa na střed kliky: 50 mm
- > šířka čela: 20 mm



PROVEDENÍ KÓD  
bílý zinek 032998

### Zámek K 80/90/50

- > pravý/levý
- > rozteč: 90 mm
- > zádlab/šířka: 80 mm
- > osa na střed kliky: 50 mm
- > šířka čela: 22 mm



PROVEDENÍ KÓD  
bílý zinek 032992

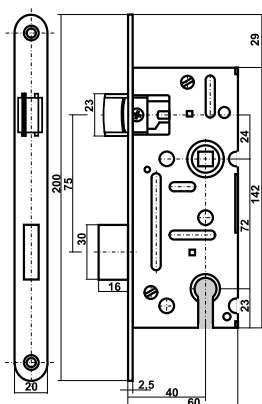
## 14.3 ZÁMKY

14 KOVÁNÍ PRO OKNA A DVEŘE



### Zámek V 60/72/40 FAB

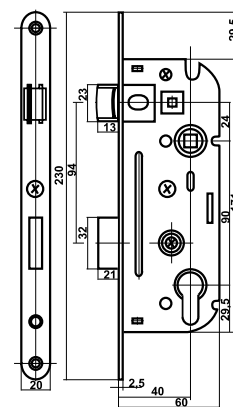
- > pravý/levý
- > rozteč: 72 mm
- > zádlabí/šířka: 60 mm
- > osa na střed kliky: 40 mm
- > šířka čela: 20 mm



PROVEDENÍ KÓD  
bílý zinek 038196

### Zámek V 60/90/40 FAB

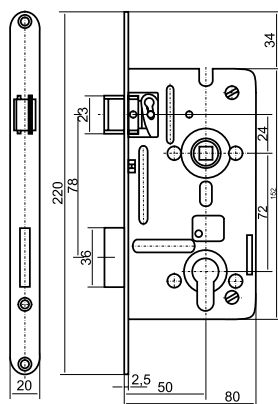
- > pravý/levý
- > rozteč: 90 mm
- > zádlabí/šířka: 60 mm
- > osa na střed kliky: 40 mm
- > šířka čela: 20 mm



PROVEDENÍ KÓD  
bílý zinek 032996

### Zámek V 80/72/50

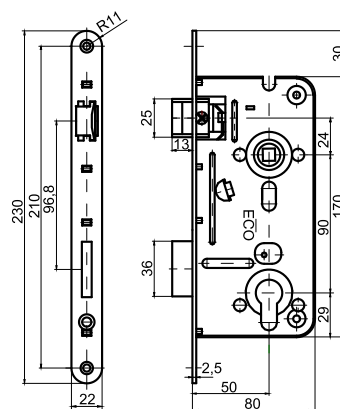
- > pravý/levý
- > rozteč: 72 mm
- > zádlabí/šířka: 80 mm
- > osa na střed kliky: 50 mm
- > šířka čela: 20 mm



PROVEDENÍ KÓD  
bílý zinek 033000

### Zámek V 80/90/50 FAB

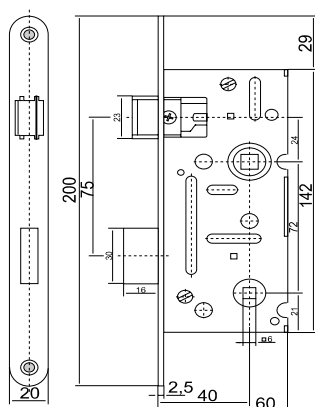
- > pravý/levý
- > rozteč: 90 mm
- > zádlabí/šířka: 80 mm
- > osa na střed kliky: 50 mm
- > šířka čela: 22 mm



PROVEDENÍ KÓD  
bílý zinek 040326

### Zámek WC 60/72/40 FAB

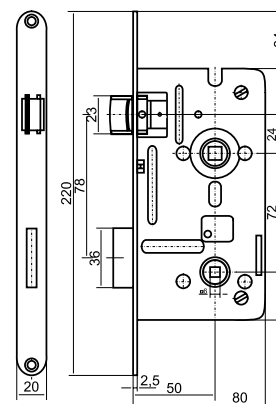
- > pravý/levý
- > s otvorem
- > rozteč: 72 mm
- > zádlabí/šířka: 60 mm
- > osa na střed kliky: 40 mm
- > šířka čela: 20 mm



PROVEDENÍ KÓD  
bílý zinek 049613

### Zámek WC 80/72/50

- > pravý/levý
- > s otvorem
- > rozteč: 72 mm
- > zádlabí/šířka: 60 mm
- > osa na střed kliky: 50 mm
- > šířka čela: 18 nebo 20 mm

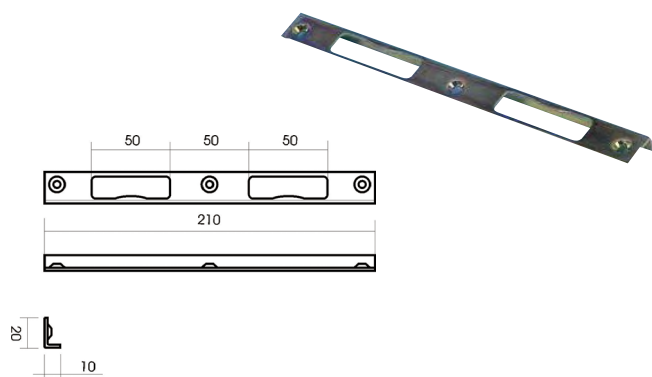


PROVEDENÍ KÓD  
bílý zinek 033002

## 14.3 ZÁMKY

14 KOVÁNÍ PRO OKNA A DVEŘE

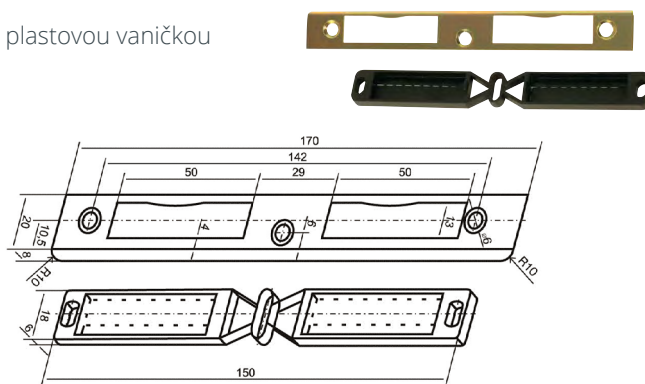
### Protiplech univerzální



PROVEDENÍ	KÓD
bílý zinek	<b>211824</b>

### Protiplech univerzální

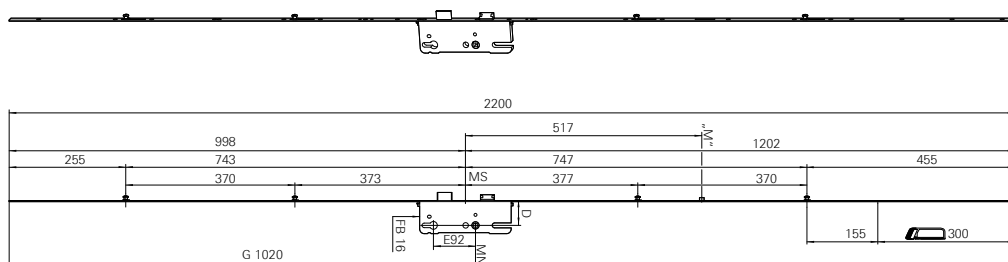
> s plastovou vaničkou



PROVEDENÍ	KÓD
bílý zinek	<b>031082</b>

### Dveřní rozvora ROTO

- > kombinovaný zámek s krycí lištou
- > rozměr zámku: 92 x 55 mm
- > rozměry: 16 x 2 x 2 000 mm (možnost krácení o 300 mm)
- > provedení: pravo - levé (pootočením štelky lze zámek změnit z L na P)
- > k montáži jsou nutné 4 protikusy a 1 protiplech (pro levý zámek 4 pravé protikusy a pro pravý zámek 4 levé protikusy)
- > protiplech L = L // P = P

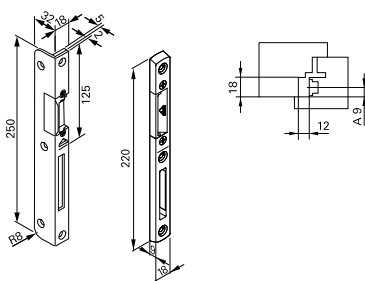


ZPŮSOB OVLÁDÁNÍ	KÓD
klíč	<b>363952</b>
klika	<b>363953</b>

#### DOPORUČENÉ PŘÍSLUŠENSTVÍ

##### Protiplech

- > mezera při zapuštění: 4 mm
- > mezera při horní montáži: 12 mm
- > k zapuštění



PROVEDENÍ	LEVÉ	PRAVÉ
k zapuštění	<b>363954</b>	<b>363955</b>

##### Protikus

- > mezera při zapuštění: 4 mm
- > mezera při horní montáži: 12 mm

PROVEDENÍ	LEVÉ	PRAVÉ
k zapuštění	<b>363956</b>	<b>363957</b>





## 14.4 DVEŘNÍ ZÁVĚSY

14 KOVÁNÍ PRO OKNA A DVEŘE

# DVEŘNÍ ZÁVĚSY

### Závěs TRIO

- > seřiditelný ve třech směrech
- > pro dřevěné dveře s polodrážkou
- > nosnost je uváděna na jeden závěs
- > bílý zinek



TYP	NOSNOST (KG)	KÓD
TRIO 15	33	<b>037429</b>
TRIO 20	40	<b>035598</b>

### Závěs SFS-KP

- > závěs pro dveře a obložkové zárubně
- > pro kompletní závěs je potřeba zakoupit 1x spodní díl a 1x vrchní díl



PROVEDENÍ	SPODNÍ DÍL	VRCHNÍ DÍL
bílý zinek	<b>363718</b>	<b>363712</b>
nikl	<b>363717</b>	<b>363713</b>
nikl satén	<b>363715</b>	<b>363714</b>

### Závěs ESPRIT PREMIUM S2

- > pro pravé i levé dveře, požární odolnost
- > sada obsahuje: 1x závěs, 8x krytka, spojovací materiál
- > nosnost 30 kg



PROVEDENÍ	KÓD
bílá mat	<b>558658</b>
bronz satén	<b>558657</b>
černá mat	<b>558659</b>
nikl satén	<b>558656</b>

### Zástrč dveřní zadlabávací



DÉLKA (MM)	CHROM	ZINEK ŽLUTÝ
150	<b>153843</b>	<b>111424</b>
200	<b>153844</b>	<b>114288</b>
250	<b>153845</b>	<b>137210</b>

### Závěs OTLAV

- > nejvíce používaný dveřní závěs
- > seřiditelný ve třech směrech
- > pro dřevěné dveře s polodrážkou
- > nosnost je uváděna na jeden závěs



TYP	NOSNOST (KG)	BÍLÝ ZINEK		ŽLUTÝ ZINEK	
		SPODNÍ DÍL	VRCHNÍ DÍL	SPODNÍ DÍL	VRCHNÍ DÍL
14	20	<b>012723</b>	<b>038058</b>	<b>049511</b>	<b>049510</b>
16	33	<b>063407</b>	<b>063408</b>	<b>049504</b>	<b>049506</b>
20	40	<b>109373</b>	<b>109372</b>	<b>109565</b>	<b>109566</b>

### Spojka pro pokosový spoj

- > pro spojení pokosového spoje, např. obložkové zárubně pomocí dvou excentrických rozet



PROVEDENÍ	KÓD
spojka	<b>010156</b>

### DOPORUČENÉ PŘÍSLUŠENSTVÍ

#### Objímka závěsu OTLAV

- > pro uchycení běžných obložkových závěsů
- > vyhovuje protipožárním předpisům
- > rozměry: 100/15 x 7,8 mm



PROVEDENÍ	KÓD
plast černý	<b>012726</b>

## 14.4 DVEŘNÍ ZÁVĚSY

14 KOVÁNÍ PRO OKNA A DVEŘE

**Anselmi**  
MEMBER OF SIMONSWERK

### DVEŘNÍ ZÁVĚSY ANSELMi

Anselmi je italský výrobce dveřních závěsů pro bezfalcové dveře. **Od roku 2017 je tato firma součástí koncernu Simonswerk.**

Výrobky Anselmi skvěle doplňují již osvědčený sortiment skrytých závěsů Tectus pro objektové dveře, v hlavní nabídce jsou zejména skryté závěsy pro lehké bezfalcové interiérové dveře.

Závěsy Anselmi můžeme doporučit všem výrobcům, kteří mají v nabídce jednoduché, lehké dveře určené především pro soukromé rezidenční objekty bez vysokého zatížení a nároků na objektové provedení.



#### Anselmi 140 3D

- > skrytý dveřní závěs pro interiérové bezfalcové dveře
- > 3D nastavitelný (boční  $\pm 1,5$  mm, výška  $\pm 2,5$  mm, přítlak  $\pm 1,0$  mm)
- > materiál zamak / acetal
- > povr. úprava chrom satén
- > nosnost 40,0 kg
- > celková délka 110,0 mm
- > šířka (část dveří) 24,0 mm
- > šířka (část zárubně) 24,0 mm
- > průměr frézy 14,0 nebo 16,0 mm
- > pr. kroužku prstence 25,0 nebo 27,0 mm
- > úhel otevření 180°

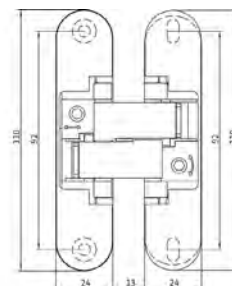
Doporučené vruty:

- > součástí dodávky nejsou vruty, potřeba objednat zvlášť
- > strana zárubně: vrut se zápustnou hlavou DIN 7505 A, průměr 4,5 mm (kód 042010)
- > strana dveří: vrut s válcovou hlavou DIN 7505 B, průměr 4,5 mm (kód 800056)

PRODUKT	KÓD
Anselmi 140 3D	785448



MONTÁŽNÍ VIDEO



#### Anselmi 160 3D

- > skrytý dveřní závěs pro interiérové bezfalcové dveře
- > 3D nastavitelný (boční  $\pm 1,5$  mm, výška  $\pm 2,5$  mm, přítlak  $\pm 1,0$  mm)
- > materiál zamak / acetal
- > povr. úprava chrom satén
- > nosnost 60,0 kg
- > celková délka 110,0 mm
- > šířka (část dveří) 24,0 mm
- > šířka (část zárubně) 24,0 mm
- > průměr frézy 14,0 nebo 16,0 mm
- > pr. kroužku prstence 25,0 nebo 27,0 mm
- > úhel otevření 180°

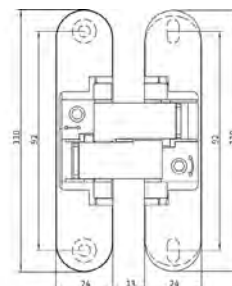
Doporučené vruty:

- > součástí dodávky nejsou vruty, potřeba objednat zvlášť
- > strana zárubně: vrut se zápustnou hlavou DIN 7505 A, průměr 4,5 mm (kód D042010)
- > strana dveří: vrut s válcovou hlavou DIN 7505 B, průměr 4,5 mm (kód 800056)

PRODUKT	KÓD
Anselmi 160 3D	785449



MONTÁŽNÍ VIDEO



### Anselmi 108 3D C 45

- > skrytý **samoavírací dveřní závěs** pro lehké interiérové bezfalcové dveře s integrovaným samoavíracím mechanismem s plynulým dojezdem
- > seřízení zavírací síly je možné po nainstalování závěsu do dveří
- > pro použití závěsu na dveřích je nutná kombinace se standardními závěsy Anselmi AN 140 nebo AN 160 3D
- > samoavírací závěs se instaluje na střed dveří a závěsy AN 140/160 se instalují do horní a spodní části dveří, celkem tedy pro funkční dveře potřebujete 2x závěs standardní + 1x závěs zavírací
- > samoavírací je deaktivováno po otevření dveří ve větším úhlu než 120°

- > materiál zamak/ocel
- > povrchová úprava chrom satén
- > nosnost 45 kg
- > úhel otevření 180°

V balení:

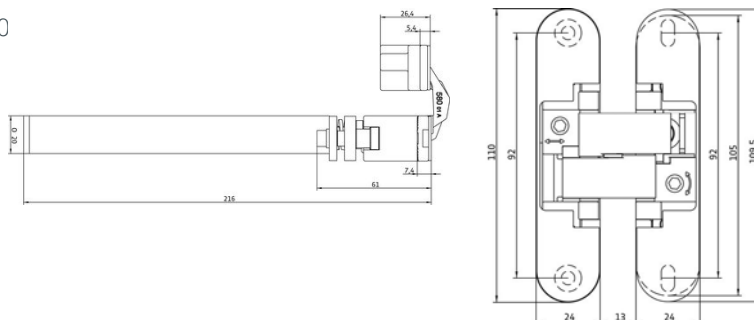

- > 1 ks závěsu
- > nasazovací krytky
- > vymežovací klínek pro seřízení dveří
- > zajišťovací klínek pro bezpečnou montáž

Doporučené vruty:

- > součástí dodávky nejsou vruty, potřeba objednat zvlášť
- > strana zárubně: vrut se zápustnou hlavou DIN 7505 A, průměr 4,5 mm (kód 042010)
- > strana dveří: vrut s válcovou hlavou DIN 7505 B, průměr 4,5 mm (kód 800056)



MONTÁŽNÍ VIDEO



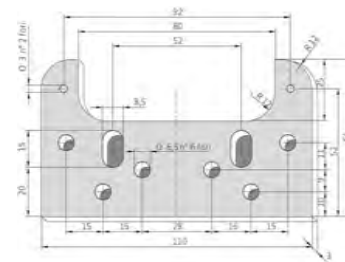
PRODUKT	KÓD
Anselmi 108 3D C 45	<b>791370</b>

#### DOPORUČENÉ PŘÍSLUŠENSTVÍ

#### Montážní deska do obložky

- > upevňovací deska pro instalaci závěsů ANSELMI 140 a 160 do obložkových zárubní

PRODUKT	KÓD
montážní deska	<b>785397</b>



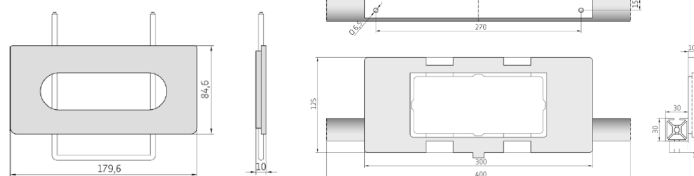
#### DOPORUČENÉ ŠABLONY

#### Šablona pro frézování

- > Šablona pro frézování skrytých závěsů Anselmi 140 a 160

Šablona se skládá ze 2 částí:

- > frézovací rám pro šablonu
- > frézovací šablona pro vložení do rámu



PRODUKT	KÓD
frézovací rám	<b>790769</b>
frézovací šablona	<b>790768</b>



Pro zákazníky, kteří objednají od nás závěsy, můžeme tento rám a odpovídající šablony bezplatně zapůjčit. Pro detailní informace kontaktujte naše obchodní oddělení.



## 14.4 DVEŘNÍ ZÁVĚSY

14 KOVÁNÍ PRO OKNA A DVEŘE

**SIMONSWERK**

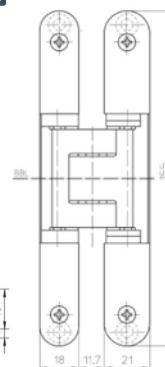
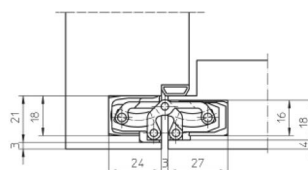
### Tectus 240 3D N

- > skrytý dveřní závěs pro dřevěné, kovové a hliníkové zárubně, pro bezpolodrážkové a pro zapuštěné polodrážkové interiérové dveře
- > boční uzavření těla závěsu pro zakrytí frézovacího otvoru
- > 3D seřízení (strana  $\pm 3,0$  mm, výška  $\pm 3,0$  mm, přítlak  $\pm 1,5$  mm)
- > bezúdržbové provedení

- > povr. úprava F1 - elox vzhled
- > nosnost 60 kg  
pro 2 závěsy / dveřní křídlo 1 000 x 2 000 mm
- > velikost 155 mm
- > průměr frézy 16 mm
- > šířka křídlo 18 mm
- > šířka rám 21 mm
- > úhel otevření 180°



MONTÁŽNÍ VIDEO



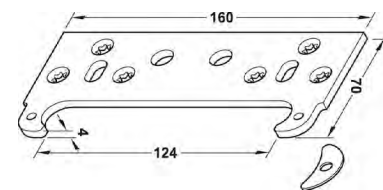
PRODUKT	KÓD
Tectus 240 3D N	644720

#### DOPORUČENÉ PŘÍSLUŠENSTVÍ

#### Montážní deska pro Tectus 240

- > upevňovací deska pro instalaci závěsů Tectus 240 do obložkových zárubní
- > součástí dodávky jsou podkladové destičky

PROVEDENÍ	KÓD
pozink ocel	471288



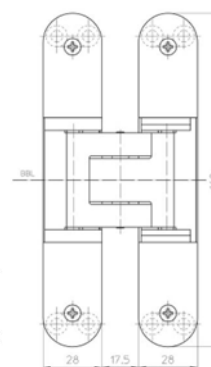
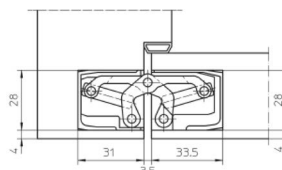
### Tectus 340 3D N

- > skrytý dveřní závěs pro dřevěné, kovové a hliníkové zárubně, pro bezpolodrážkové bytové a objektové dveře
- > boční uzavření těla závěsu pro zakrytí frézovacího otvoru
- > 3D seřízení (strana  $\pm 3,0$  mm, výška  $\pm 3,0$  mm, přítlak  $\pm 1,0$  mm)
- > bezúdržbové provedení

- > povr. úprava F1 - elox vzhled
- > nosnost 80 kg  
pro 2 závěsy / dveřní křídlo 1 000 x 2 000 mm
- > velikost 160 mm
- > průměr frézy 24 mm
- > šířka křídlo 28 mm
- > šířka rám 28 mm
- > úhel otevření 180°



MONTÁŽNÍ VIDEO



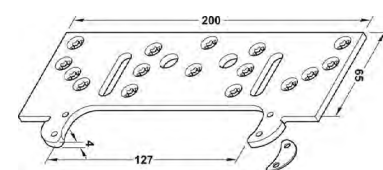
PRODUKT	KÓD
Tectus 340 3D N	422347

#### DOPORUČENÉ PŘÍSLUŠENSTVÍ

#### Montážní deska pro Tectus 340

- > upevňovací deska pro instalaci závěsů Tectus 340 do obložkových zárubní
- > součástí dodávky jsou podkladové destičky

PROVEDENÍ	KÓD
pozink ocel	572919



## 14.4 DVEŘNÍ ZÁVĚSY

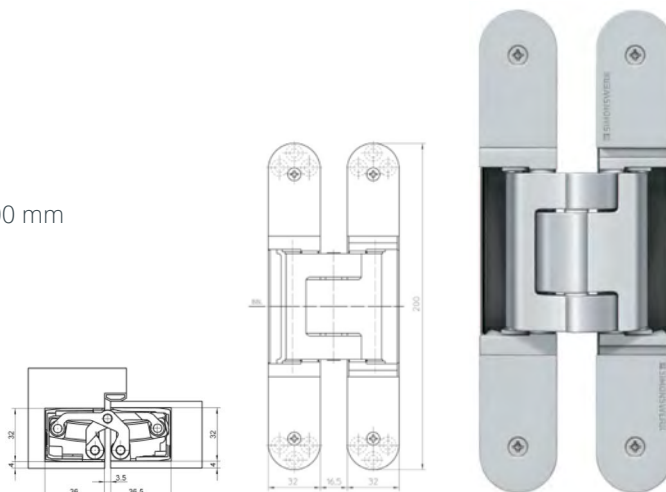
14 KOVÁNÍ PRO OKNA A DVEŘE

**SIMONSWERK**

### Tectus 540 3D

- > skrytý dveřní závěs pro dřevěné, kovové a hliníkové zárubně, pro bezpolodrážkové objektové a funkční dveře
- > boční uzavření těla závěsu pro zakrytí frézovacího otvoru
- > 3D seřízení (strana  $\pm 3,0$  mm, výška  $\pm 3,0$  mm, přítlak  $\pm 1,0$  mm)
- > bezúdržbové provedení
- > nosnost 120 kg pro 2 závěsy / dveřní křídlo 1 000 x 2 000 mm
- > velikost 200 mm
- > průměr frézy 24 mm
- > šířka křídlo 32 mm
- > šířka rám 32 mm
- > úhel otevření 180°
- > barva F1 - elox vzhled

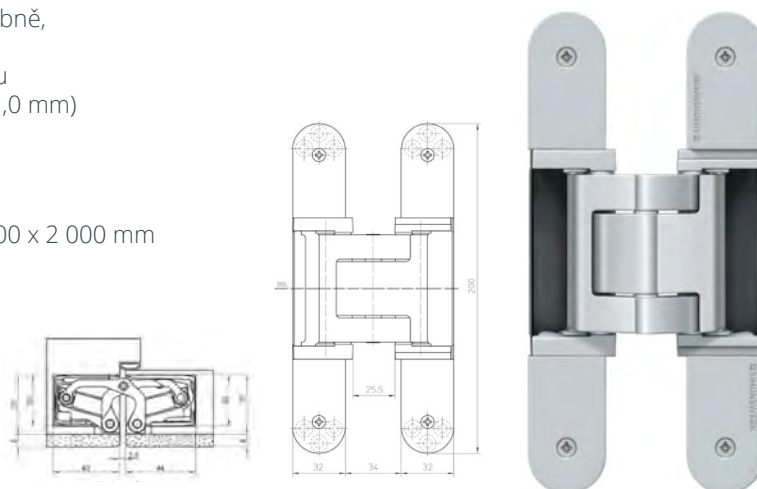
PRODUKT	KÓD
Tectus 540 3D	781509



### Tectus 540 3D A8

- > skrytý dveřní závěs pro dřevěné, kovové a hliníkové zárubně, pro bezpolodrážkové objektové a funkční dveře
- > boční uzavření těla závěsu pro zakrytí frézovacího otvoru
- > 3D seřízení (strana  $\pm 3,0$  mm, výška  $\pm 3,0$  mm, přítlak  $\pm 1,0$  mm)
- > bezúdržbové provedení
- > **tento pant je určen pro dveře s obkladem do 8 mm**
- > nosnost 100 kg pro 2 závěsy / dveřní křídlo 1 000 x 2 000 mm
- > velikost 200 mm
- > průměr frézy 24 mm
- > šířka křídlo 32 mm
- > šířka rám 32 mm
- > úhel otevření 180°
- > barva F1 - elox vzhled

PRODUKT	KÓD
Tectus 540 3D A8	781511


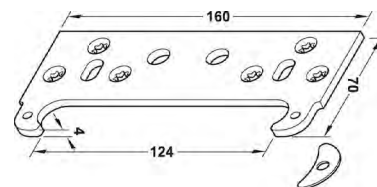


#### DOPORUČENÉ PŘÍSLUŠENSTVÍ

#### Montážní deska pro závěsy Tectus 540 / 541

- > upevňovací deska pro instalaci závěsů Tectus 540 / 541 do obložkových zárubní
- > součástí dodávky jsou podkladové destičky

PROVEDENÍ	KÓD
pozink ocel	781510







### Madlo Tectus

- madlo **pro skleněné dveře k nalepení** (montáž na sklo **bez nutnosti vrtání**)
- provedení:
  - uzamykatelné: KCH 1701 Lock (typ 1 nebo typ 2)
  - neuzamykatelné: KCH 1700

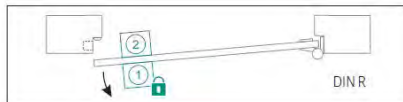
#### KCH 1701 Lock:

- uzamykání pomocí ovládacího válečku zespod madla (váleček po otočení do polohy zavřeno ovládá magnetický protiplech KCM 25 Lock, který zajistí dveře z vnitřní strany proti otevření)
- vhodné pro použití v sanitárních prostorech, kde je vyžadováno jednoduché krátkodobé uzamčení dveří z vnitřní strany
- pro správnou funkci je potřeba přiojednat magnetický protiplech KCM 25/G Lock + Magnet do zárubně KCM 25/G Lock

#### Typ 1




závěs vlevo, KCH 1701 Lock na zavírací straně



závěs vpravo, KCH 1701 Lock na otvírací straně

#### Typ 2



závěs vlevo, KCH 1701 Lock na otvírací straně



závěs vpravo, KCH 1701 Lock na zavírací straně



MONTÁŽNÍ VIDEO

PRODUKT	PROVEDENÍ	KÓD
KCH 1701 Lock	uzamykatelné - typ 1	<b>781534</b>
	uzamykatelné - typ 2	<b>805753</b>
KCh 1700	neuzamykatelné	<b>781518</b>

### Magnet Tectus KCM 25 Lock

- magnet pro udržení dveřního křídla v zavřené poloze
- stavitelná síla magnetu pro sílu až 5 kg
- vhodné pro **celoskleněné dveře**, lze osadit se skleněnými dveřmi
- tento element je nutnou součástí uzamykatelného madla Simonswerk KCH 1701 Lock
- pro správnou funkci je potřeba přiojednat magnetický protiplech KCM 25/G Lock + madlo KCH 1701 Lock



BARVA	PROVEDENÍ	KÓD
vzhled nerez	pravé	<b>781524</b>
	levé	<b>781520</b>

### Magnet Tectus KCM 50

- magnet pro přidržení dveřního křídla v zavřené poloze
- magnet lze instalovat do **dřevěných dveří**, otevíraných stěn, zárubně nebo nábytkových dvířek
- silná sada 13 magnetů udrží v zavřené poloze i velmi vysoké a těžké dveře
- konstrukce nevyžaduje použití zámku nebo kliky a dveře přesto budou držet v zavřené poloze, pro otevírání dveří lze použít jen madlo nebo nábytkovou úchytку
- magnetickou sílu lze snadno seřizovat podle velikosti dveří (lze tak ovlivnit to, jakou silou budou dveře ovládnuty)
- k magnetu je potřeba objednat samostatně protiplech KCM 50/H



PROVEDENÍ	KÓD
vzhled nerez	<b>773467</b>

### DOPORUČENÉ ŠABLONY

#### Univerzální frézovací rám

Univerzální frézovací rám pro frézování skrytých závěsů Simonswerk do dveří a zárubní.

- k tomuto rámu je nutné objednat odpovídající frézovací šablony dle typu závěsu
- každý závěs, který se frézuje do dveří a zárubně, má určitý typ a počet šablon, která se instaluje do rámu



PRODUKT	KÓD
univerzální frézovací rám	<b>627566</b>

#### Frézovací šablona pro Tectus 240

Šablona je rozdělena na 2 různé šablony

- pro křídlo
- pro zárubně
- k šabloně je nutno objednat Univerzální frézovací rám



PRODUKT	KÓD
šablona pro křídlo	<b>627570</b>
šablona pro dveře	<b>627569</b>

#### Frézovací šablona pro Tectus 340

- šablona je rozdělena na 2 různé šablony ve 2 krocích
- k šabloně je nutno objednat **Univerzální frézovací rám**

PRODUKT	KÓD
produkt 1	<b>627567</b>
produkt 2	<b>627568</b>



Pro zákazníky, kteří objednají od nás závěsy, můžeme tento rám a odpovídající šablony bezplatně zapůjčit. Pro detailní informace kontaktujte naše obchodní oddělení.

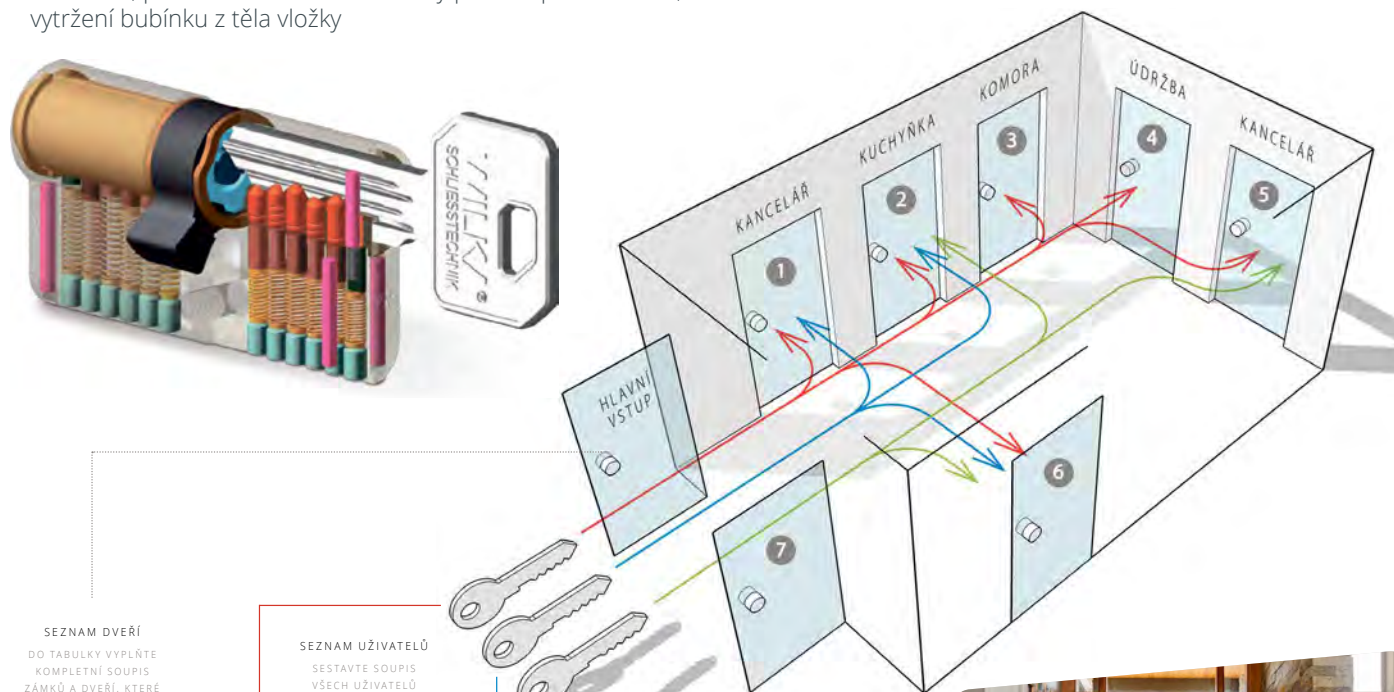
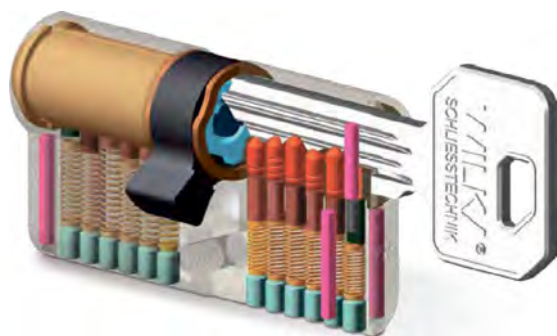
## BEZPEČNOSTNÍ VLOŽKA WILKA

### BEZPEČNÁ OCHRANA MAJETKU

- > zvyšuje bezpečnost objektu
- > snižuje ohrožení života a majetku
- > zjednodušuje správu objektů
- > nahrazuje svazek klíčů jedním

### ZKOUŠKY BEZPEČNOSTI ve třídách RC3 a RC4

- > bezpečnostní vložky byly testovány podle přísných bezpečnostních testů
- > při těchto zkouškách jsou vložky mechanicky testovány proti fyzickému napadení, jako jsou odvrtání bubínku vložky, vylovení vložky ze zámku, překonání konstrukce vložky pomocí planžetování, vytržení bubínku z těla vložky



SEZNAM DVEŘÍ  
DO TABULKY VYPLŇTE  
KOMPLETNÍ SOUPIS  
ZÁMKŮ A DVEŘÍ, KTERÉ  
BUDETE V SYSTÉMU  
VYUŽÍVAT.

SEZNAM UŽIVATELŮ  
SESTAVTE SOUPIS  
VŠECH UŽIVATELŮ  
A U KAŽDÉHO  
SPECIFIKUJTE  
JEHO OPRÁVNĚNÍ.

	Generální klíč		Klíč pro uživatele		Klíč pro uživatele	
<b>Přehled dveří v objektu</b>	Přístup	✓	Přístup	✓	Přístup	✓
Dveře čís. 1 Kancelář 1	Kancelář 1	✓	Kancelář 1	✓	Kancelář 1	–
Dveře čís. 2 Kuchyňka	Kuchyňka	✓	Kuchyňka	✓	Kuchyňka	✓
Dveře čís. 3 Komora	Komora	✓	Komora	–	Komora	–
Dveře čís. 4 Údržba	Údržba	✓	Údržba	–	Údržba	–
Dveře čís. 5 Kancelář 5	Kancelář 5	✓	Kancelář 5	–	Kancelář 5	✓
Dveře čís. 6 Jednací sál	Jednací sál	✓	Jednací sál	✓	Jednací sál	✓
Dveře čís. 7 Hlavní vstup	Hlavní vstup	✓	Hlavní vstup	✓	Hlavní vstup	✓



### PŘEHLED NABÍZENÝCH VLOŽEK

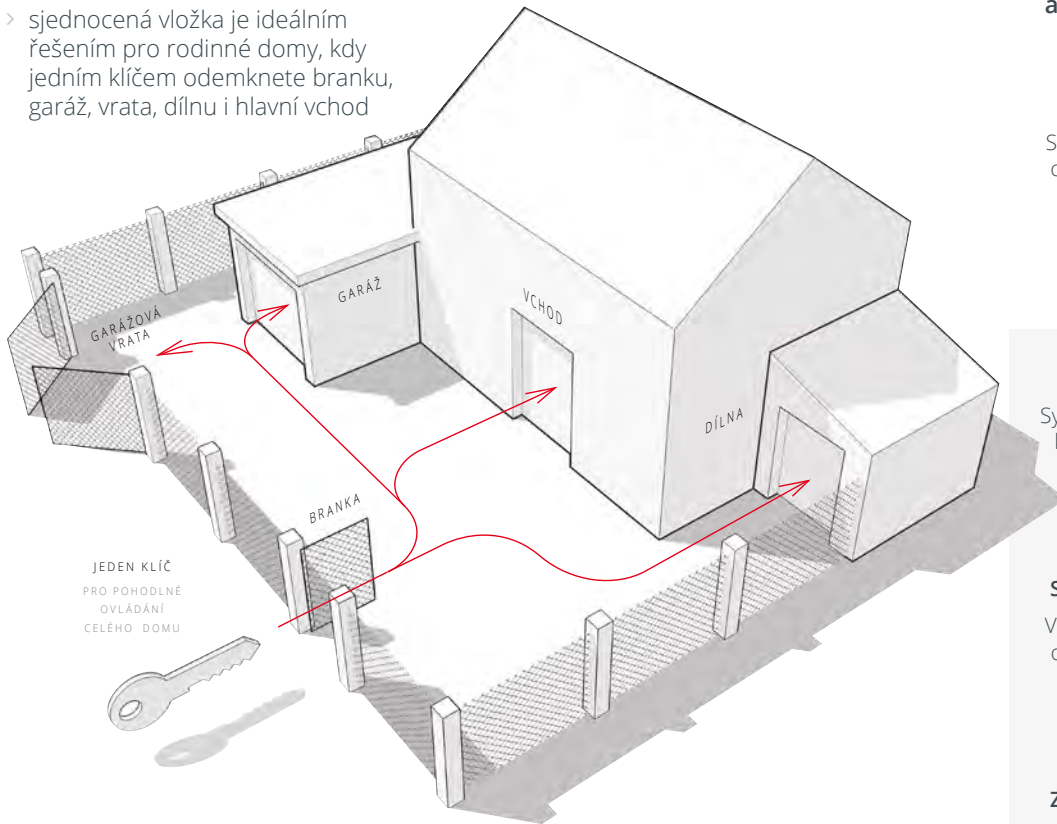
- půlvložka pro instalaci cylindrického klíče například do branky či mříž
- bezpečnostní vložky v celé škále standardních rozměrů s možností zakázkové výroby atypických formátů
- vložka s havarijní funkcí (umožňuje otevřít zámek i v případě, kdy je z druhé strany vložky klíč)
- vložka s knoflíkem





### SJEDNOCENÝ UZÁVĚR (sjednocená vložka)

- > sjednocená vložka je ideálním řešením pro rodinné domy, kdy jedním klíčem odemknete branku, garáž, vrata, dílnu i hlavní vchod



### PŘEDNOSTI SYSTÉMU generálního klíče a sjednocené vložky

#### Bezpečnostní konstrukce

Speciální šeststavítková vložka, chráněný profil klíče zabraňuje jeho volnému kopírování v klíčovými studiích.



#### Jediný klíč místo svazku

Systém generálního klíče umožní každému uživateli objektu mít pouze jediný klíč.



#### Snížené riziko ohrožení života

V případě nepředvídané situace odemknete Generálním klíčem všechny dveře v objektu.



#### Zjednodušená správa objektu

Evidence a správa klíčů je přehlednější a snazší. Odpadá složité popisování svazku klíčů, jejich uchovávání a archivace.



### HAVARIJNÍ FUNKCE

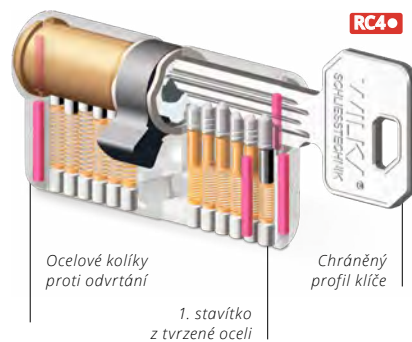
- > poznejte výhody vložek s havarijní funkcí
- > stalo se Vám již někdy, že jste nechali klíč v zámku a zabouchli si dveře
- > s havarijní vložkou již nebudete muset volat zámečníky a odemknete si sami
- > vložku lze otevřít vždy, i když necháte klíč v zámku. Vhodné pro rodiny s dětmi, seniory, domovy důchodců, hotely, penziony

Svým klíčem odemknete vložku, i když je v zámku z druhé strany klíč.



### BEZPEČNOSTNÍ VLOŽKA

- > 6stavítková bezpečnostní cylindrická vložka v bezpečnostní třídě RC4, první stavítka z tvrzené oceli, s ochranou proti odvrtání a chráněným profilem klíče



### Bezpečnostní vložka Wilka RC4 – řada Class C

- > 6stavítková bezpečnostní cylindrická vložka v bezpečnostní třídě RC4, první stavítka z tvrzené oceli, s ochranou proti odvrtání a chráněným profilem klíče.



### Bezpečnostní vložka Wilka RC3 – řada Class A+

- > 6stavítková bezpečnostní cylindrická vložka v bezpečnostní třídě RC3, 5 ocelových a 1 mosazné stavítka





## STAVEBNÍ VLOŽKY

### Vložka cylindrická Yale 500

- > cylindrická vložka vhodná pro dočasné uzavření objektu, např. po dobu stavby, do zahradní branky a do jiných objektů vyžadující základní ochranu
- > balení obsahuje 3 patentované klíče z mosazné slitiny



PROVEDENÍ	ROZMĚR (MM)	BARVA	KÓD
oboustranná	30+35	mosaz	<b>760466</b>
		nikl	<b>760468</b>
	30+40	mosaz	<b>760467</b>
		nikl	<b>760469</b>

### Vložka cylindrická FAB 50

- > určená pro dočasné uzavření např. po dobu stavby, pro objekty vyžadující základní úroveň zabezpečení
- > standardně dodávané se 3 ocelovými klíči



PROVEDENÍ	ROZMĚR (MM)	BARVA	KÓD
oboustranná	30+35	mosaz	<b>738039</b>
		lesklý nikl	<b>738040</b>

### Vložka cylindrická FAB 100

- > cylindrická vložka pro základní zabezpečení (plotové branky, zahradní chatky apod.)
- > vyráběné varianty: oboustranná a jednostranná vložka
- > standardně dodávána s 3 klíči



PROVEDENÍ	ROZMĚR (MM)	BARVA	KÓD
oboustranná	30+35	mosaz	<b>738041</b>
		nikl	<b>738042</b>

### Vložka cylindrická FAB 200

- > pro dveře vyžadující trvale vysokou bezpečnost zajištění (vstupní dveře bytu, vchodové dveře bytového domu, kanceláře, školy, průmyslové objekty)
- > 5stavitkový uzamykací systém, identifikační karta
- > standardně dodávána s 5 klíči



PROVEDENÍ	ROZMĚR (MM)	BARVA	KÓD
oboustranná	30+35	mosaz	<b>738043</b>
		lesklý nikl	<b>738044</b>

## DVEŘNÍ ZAVÍRAČE

### Zavírač dveřní DC 120

- > dveřní zavírač s hřebenovou technologií a lomeným ramínkem pro horní montáž
- > pro požárně odolné a kouřotěsné dveře
- > pro dveře do šířky 1 100 mm a váhy 80 kg (síla 4), použití pro levé i pravé dveře
- > plynule nastavitelná rychlost zavírání, dovírání dveří a úhlu otevíření (back-check) pomocí termodynamických ventilů
- > barva: stříbrná, bílá, černá, hnědá
- > součástí balení - lomené/aretační ramínko, šrouby na uchycení, montážní návod a instalační šablona



PROVEDENÍ	BARVA	KÓD
s lomeným ram.	stříbrná	<b>743022</b>
s aretačním ram.	stříbrná	<b>743023</b>

### Zavírač dveřní DC 140

- > dveřní zavírač s hřebenovou technologií a lomeným ramínkem pro horní montáž
- > pro požárně odolné a kouřotěsné dveře
- > pro dveře do šířky 1 250 mm a váhy 100 kg, úhel otevíření do 180°, při instalaci síly zavírače EN5 je max. úhel otevíření 125°, použití pro levé i pravé dveře
- > plynule nastavitelná rychlost zavírání, dovírání dveří a úhlu otevíření (back-check)
- > barva: stříbrná, bílá, černá, hnědá
- > příslušenství: L140 lomené ramínko, L141 aretační ramínko, G143 kluzné ramínko, A152 aretační prvek pro kluzné ramínko, A161 montážní plech pro DC 140



PROVEDENÍ	BARVA	KÓD
s lomeným ram.	stříbrná	<b>743025</b>

# BEZPEČNOSTNÍ KLIKY PRO VSTUPNÍ DVEŘE

## Viking Plus



### Charakteristika kování

- > hliníkové certifikované bezpečnostní kování pro vstupní vchodové dveře
- > běžná instalace je do dveří o tloušťce 40 mm
- > štítková PZ

### Konstrukce kování

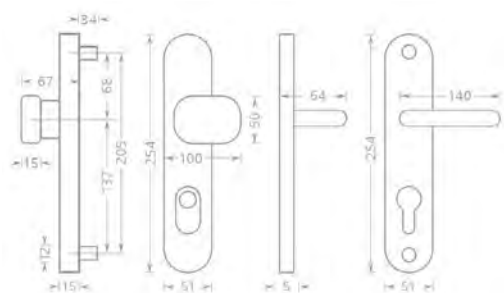
- > vnější štít je zesílený
- > pevnostní šrouby spojují vnější a vnitřní štíty a jsou chráněny proti odvtřání
- > překrytka vložky: otvor pro vložku je na vnějším štítu zesílen speciální kovovou výtuhou proti napadení cylindrické vložky

### Parametry

- > rozteč: 72 / 90 / 92 mm
- > tloušťka vnějšího štítu: 15 mm
- > tloušťka vnitřního štítu: 7 mm
- > otvor pro cylindrickou vložku

### Typ dveří

- > dřevěné, kovové



BARVA	ROZTEČ (MM)	PROVEDENÍ	KÓD
bronz F4	72	klika/klika	<b>416539</b>
		klika/koule pravolevá	<b>555368</b>
	90	klika/klika	<b>416900</b>
		klika/koule pravolevá	<b>473282</b>
		klika/klika	<b>525209</b>
		klika/koule pravolevá	<b>632202</b>

BARVA	ROZTEČ (MM)	PROVEDENÍ	KÓD
nerez F9	72	klika/klika	<b>632200</b>
		klika/koule pravolevá	<b>416230</b>
	90	klika/klika	<b>495095</b>
		klika/koule pravolevá	<b>416229</b>
		klika/klika	<b>411381</b>
		klika/koule pravolevá	<b>629843</b>

BARVA	ROZTEČ (MM)	PROVEDENÍ	KÓD
chrom F1	72	klika/klika	<b>686010</b>
		klika/koule pravolevá	<b>496444</b>
	90	klika/klika	<b>489939</b>
		klika/koule pravolevá	<b>397761</b>
		klika/klika	<b>632201</b>
		klika/koule pravolevá	<b>462097</b>

### DOPORUČENÉ PŘÍSLUŠENSTVÍ

### Prodlužovací sada

- > pro instalaci na dveře, jejichž tloušťka je větší než 45 mm
- > pro provedení klika/koule stejná prodlužovací sada pro všechna barevná provedení klik

BARVA	PROVEDENÍ	TLOUŠŤKA DVEŘÍ (MM)	KÓD
bronz F4	klika/klika	do 70	<b>750737</b>
		do 80	<b>803065</b>
		do 90	<b>803066</b>
	klika/koule	do 70	<b>783605</b>
		do 80	<b>803067</b>
		do 90	<b>803068</b>
nerez F9	klika/klika	do 70	<b>648934</b>
		do 80	<b>687886</b>
		do 90	<b>803285</b>
	klika/koule	do 70	<b>687886</b>
		do 80	<b>687886</b>
		do 90	<b>803285</b>

PROVEDENÍ	TLOUŠŤKA DVEŘÍ (MM)	KÓD
klika/koule	do 70	<b>760262</b>
	do 80	<b>803069</b>
	do 90	<b>803070</b>



### Bezpečnostní třída RC3

Výrobky v bezpečnostní třídě RC3 jsou v praxi nejvíce používané a doporučované pro zajištění vstupních otvorů, zejména bytů, s přiměřenou mírou rizika napadení. Jedná se o stupeň zabezpečení, který odolává příležitostnému pachateli. RC3 musí odolat pokusům o překonání limitu 5 minut.

STUPNICE BEZPEČNOSTI	OPIS	TRŽNÍ TŘÍDA
5	TREZOROVÁ TECHNIKA	RC5
4	VYSOKÁ ODOLNOST	RC4
3	ZVÝŠENÁ ODOLNOST	<b>RC3</b>
2	ZÁKLADNÍ ODOLNOST	RC2
1	STAVEBNÍ BEZ ODOLNOSTI	RC1



PROVĚŘENÝ VÝROBEK

## 14.8 BEZPEČNOSTNÍ KLIKY PRO VSTUPNÍ DVEŘE

14 KOVÁNÍ PRO OKNA A DVEŘE



### Atlas Plus



#### Charakteristika kování

- > hliníkové certifikované bezpečnostní kování pro vstupní a vchodové dveře
- > běžná instalace je do dveří tloušťky 40 mm
- > štítková PZ

#### Konstrukce kování

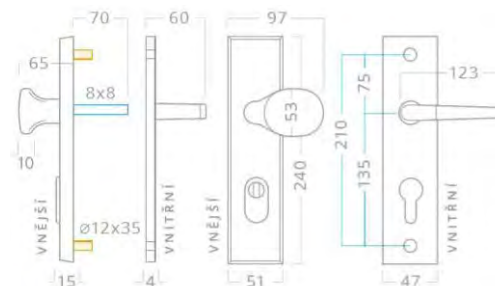
- > vnější štít je zesílený
- > pevnostní šrouby spojují vnější a vnitřní štíty a jsou chráněny proti odvetání

#### Parametry

- > rozteč: 72 / 90 / 92 mm
- > tloušťka vnějšího štítu: 15 mm
- > tloušťka vnitřního štítu: 4 mm
- > otvor pro cylindrickou vložku

#### Typ dveří

- > dřevěné, kovové



BARVA	ROZTEČ (MM)	PROVEDENÍ	KÓD	BARVA	ROZTEČ (MM)	PROVEDENÍ	KÓD	BARVA	ROZTEČ (MM)	PROVEDENÍ	KÓD
bronz F4	72	klika/klika	<b>421753</b>	nerez F9	72	klika/klika	<b>516093</b>	chrom F1	72	klika/klika	<b>803049</b>
		klika/koule pravolevá	<b>628818</b>			klika/koule pravolevá	<b>108571</b>			klika/koule pravolevá	<b>648412</b>
	90	klika/klika	<b>102415</b>	klika/klika	<b>100441</b>	klika/klika	<b>803053</b>				
		klika/koule pravolevá	<b>103621</b>	klika/koule pravolevá	<b>098403</b>	klika/koule pravolevá	<b>648413</b>				
		klika/klika	<b>099273</b>	klika/klika	<b>202956</b>	klika/klika	<b>803057</b>				
		klika/koule pravolevá	<b>063290</b>	klika/koule pravolevá	<b>154547</b>	klika/koule pravolevá	<b>648415</b>				



#### Bezpečnostní třída RC3

Výrobky v bezpečnostní třídě RC3 jsou v praxi nejvíce používané a doporučované pro zajištění vstupních otvorů, zejména bytů, s přiměřenou mírou rizika napadení. Jedná se o stupeň zabezpečení, který odolává příležitostnému pachateli. RC3 musí odolat pokusům o překonání limitu 5 minut.

5	TREZOROVÁ TECHNIKA	RC5
4	VYSOKÁ ODOLNOST	RC4
3	ZVÝŠENÁ ODOLNOST	<b>RC3</b>
2	ZÁKLADNÍ ODOLNOST	RC2
1	STAVEBNÍ BEZ ODOLNOSTI	RC1



PROVĚŘENÝ VÝROBEK

### FAB BK 605/625



#### Charakteristika kování

- > úzké hliníkové bezpečnostní kování, dle normy EN1906 je certifikováno v BT 3

#### Konstrukce kování

- > vhodné pro zabezpečení vstupních profilových dveří pravých i levých, exteriérových i interiérových
- > tři fixační body (z vnitřní strany přiznané šrouby)

#### Parametry

- > rozteč kování 92 mm
- > venkovní štít o tloušťce 15 mm
- > pro tloušťku dveří 68-72 mm
- > povrchová úprava: IROX (efekt nerez)

BARVA	ROZTEČ (MM)	PROVEDENÍ	KÓD
IROX (efekt nerez)	92	klika/koule s překrytem (BK 625)	<b>752544</b>
		klika/koule bez překrytu (BK 605)	<b>752543</b>

**FAB**

ASSA ABLOY



## 14.8 BEZPEČNOSTNÍ KLIKY PRO VSTUPNÍ DVEŘE

14 KOVÁNÍ PRO OKNA A DVEŘE

**FAB**  
ASSA ABLOY

### FAB BK 601/621



#### Charakteristika kování

- > úzké hliníkové bezpečnostní kování, dle normy EN1906 je certifikováno v BT 3

#### Konstrukce kování

- > vhodné pro zabezpečení vstupních profilových dveří pravých i levých, exteriérových i interiérových
- > tři fixační body (z vnitřní strany přiznané šrouby)

#### Parametry

- > rozteč kování 92 mm
- > venkovní štít o tloušťce 15 mm
- > výška 258 mm; šířka 37 mm
- > nedělený čtyřhran 8 mm
- > pro tloušťku dveří 68-72 mm
- > povrchová úprava: IROX (efekt nerez)

BARVA	ROZTEČ (MM)	PROVEDENÍ	KÓD
		klika/klika bez překrytu (BK 601)	<b>752541</b>
IROX (efekt nerez)	92	klika/klika s překrytem (BK 621)	<b>752542</b>

### FAB BK 505/525



#### Charakteristika kování

- > hliníkové bezpečnostní kování, dle normy EN1906 je certifikováno v BT 3

#### Konstrukce kování

- > vhodné pro zabezpečení vstupních dveří pravých i levých, exteriérových i interiérových
- > dva fixační body (z vnitřní strany přiznané šrouby)

#### Parametry

- > rozteč kování 72 mm
- > venkovní štít o tloušťce 15 mm
- > výška 258 mm; šířka 54 mm
- > nedělený čtyřhran 8 mm
- > rozteč fixačních šroubů 230 mm
- > pro tloušťku dveří 48-52 mm
- > povrchová úprava: F1 (hliník)

BARVA	ROZTEČ (MM)	PROVEDENÍ	KÓD
		klika/koule bez překrytu (BK 505)	<b>752538</b>
		klika/koule s překrytem (BK 525)	<b>752540</b>

### FAB BK 501/521



#### Charakteristika kování

- > hliníkové bezpečnostní kování, dle normy EN1906 je certifikováno v BT 3

#### Konstrukce kování

- > vhodné pro zabezpečení vstupních dveří pravých i levých, exteriérových i interiérových
- > dva fixační body (z vnitřní strany přiznané šrouby)

#### Parametry

- > rozteč kování 72 mm nebo 90 mm
- > venkovní štít o tloušťce 15 mm
- > výška 258 mm; šířka 54 mm
- > nedělený čtyřhran 8 mm
- > rozteč fixačních šroubů 230 mm
- > pro tloušťku dveří 48-52 mm
- > povrchová úprava: F1 (hliník)

BARVA	ROZTEČ (MM)	PROVEDENÍ	KÓD
	72	klika/klika bez překrytu (BK 501)	<b>752534</b>
	72	klika/klika s překrytem (BK 521)	<b>752536</b>
F1 hliník		klika/klika bez překrytu (BK 501)	<b>752535</b>
	90	klika/klika s překrytem (BK 521)	<b>752537</b>

## FAB BK 305/325



## Charakteristika kování

- > hliníkové bezpečnostní kování, dle normy EN1906 je certifikováno v BT 3

## Konstrukce kování

- > vhodné pro zabezpečení vstupních dveří pravých i levých, exteriérových i interiérových
- > dva fixační body (z vnitřní strany přiznané šrouby)

## Parametry

- > rozteč kování 72 mm nebo 90 mm
- > venkovní štít o tloušťce 15 mm
- > výška 258 mm; šířka 54 mm
- > nedělený čtyřhran 8 mm
- > rozteč fixačních šroubů 230 mm
- > pro tloušťku dveří 48-52 mm
- > povrchová úprava: F1 (hliník); IROX (efekt nerez)

BARVA	ROZTEČ (MM)	PROVEDENÍ	KÓD
F1 hliník	72	klika/koule bez překrytu (BK 305)	752529
		klika/koule s překrytem (BK 325)	752533
	90	klika/koule bez překrytu (BK 305)	752530
		klika/koule s překrytem (BK 325)	752532
IROX (efekt nerez)	72	klika/koule bez překrytu (BK 305)	752528
	90	klika/koule bez překrytu (BK 305)	752531

## FAB BK 301/321



## Charakteristika kování

- > hliníkové bezpečnostní kování, dle normy EN1906 je certifikováno v BT 3


## Konstrukce kování

- > vhodné pro zabezpečení vstupních dveří pravých i levých, exteriérových i interiérových
- > dva fixační body (z vnitřní strany přiznané šrouby)

## Parametry

- > rozteč kování 72 mm nebo 90 mm
- > venkovní štít o tloušťce 15 mm
- > výška 258 mm; šířka 54 mm
- > nedělený čtyřhran 8 mm
- > rozteč fixačních šroubů 230 mm
- > pro tloušťku dveří 48-52 mm
- > povrchová úprava: F1 (hliník); IROX (efekt nerez)

BARVA	ROZTEČ (MM)	PROVEDENÍ	KÓD
F1 hliník	72	klika/klika bez překrytu (BK 301)	752520
		klika/klika s překrytem (BK 321)	752524
	90	klika/klika bez překrytu (BK 301)	752525
		klika/klika s překrytem (BK 321)	752522
IROX (efekt nerez)	72	klika/klika bez překrytu (BK 301)	752523
		klika/klika s překrytem (BK 321)	752526
	90	klika/klika bez překrytu (BK 301)	752527
		klika/klika s překrytem (BK 321)	752527



### PŘÍSLUŠENSTVÍ KE DVEŘÍM

#### Těsnění ROTO

- > kvalitní dveřní těsnění pro obložkové zárubně
- > AC 4/5 x 8 mm



PROVEDENÍ	KÓD
bílá	<b>398072</b>
světle hnědá	<b>315687</b>
tmavě hnědá	<b>350746</b>

#### Dveřní zarážka papuč

- > jednoduchá zarážka na přišroubování k podlaze
- > hloubka 26 mm (chrom, chrom mat, nikl)  
27 mm (nerez)
- > délka 45 mm



PROVEDENÍ	KÓD
chrom	<b>044169</b>
chrom mat	<b>036712</b>
nikl	<b>012777</b>
nerez	<b>572236</b>

#### Prahová lišta

- > pro dokonalé utěsnění prahového prostoru u dveří
- > montáž na spodní stranu dveří do drážky
- > při otevřených dveřích je práh neaktivní a neomezuje vzhled ani funkci dveří
- > při zavření dveří se práh mechanicky aktivuje a utěsňuje prostor pod křídlem
- > šířka profilu 12 mm
- > výška zapuštění 28,5 mm
- > vysunutí těsnění 13 mm
- > materiál hliník



DÉLKA (MM)	KÓD
630	<b>145027</b>
730	<b>145028</b>
830	<b>145030</b>
930	<b>175057</b>

#### Dveřní zarážka puk

- > volně stojící zarážka
- > hmotnost 1,25 kg
- > výška 35 mm
- > průměr 91 mm



PROVEDENÍ	kód
nerez	<b>410388</b>

#### Dveřní zarážka hranatá

- > zarážka pro pevnou instalaci do podlahy
- > rozměr 32 x 32 mm



PROVEDENÍ	kód
nerez	<b>632338</b>

#### Dveřní zarážka špalík

- > volně stojící zarážka
- > hmotnost 1,33 kg
- > výška 85 mm
- > průměr 60 mm



PROVEDENÍ	kód
nerez	<b>410020</b>

#### Kukátko

- > s krytkou
- > pro standardní dveře až do tloušťky 55 mm
- > doporučený průměr vrtání: 15 mm



PROVEDENÍ	KÓD
chrom	<b>045484</b>
nikl satén	<b>228546</b>
bronz	<b>648691</b>

#### Stavěč

- > montáž na tělo dveří pomocí vrtuů



PROVEDENÍ/VÝŠKA (MM)	125	175
nikl	<b>495693</b>	<b>205635</b>
bronz	<b>411532</b>	<b>364985</b>

#### Dveřní zvedák

- > univerzální zvedák s nosností do 40 kg



PRODUKT	kód
zvedák	<b>511938</b>

#### Páčidlo

- > materiál: ocel



PRODUKT	kód
páčidlo	<b>655366</b>





### Okenní skoba k zašroubování

- > šroubovací okenní skoba
- > možnost seřízení
- > doporučený průměr vrtání: 7,5 mm
- > rozměr: M8 x 34,5 mm

PROVEDENÍ	KÓD
zinek	<b>526980</b>
mosaz	<b>410665</b>
staromosaz	<b>517119</b>
žlutý zinek	<b>531105</b>



### Okenní rozvora ALT WIEN

PROVEDENÍ	KÓD
leštěná mosaz	<b>545669</b>
starobronz	<b>545670</b>



### Okenní rozvora CASUAL

PROVEDENÍ	KÓD
leštěná mosaz	<b>545675</b>
lesklý nikl	<b>545677</b>
starobronz	<b>545676</b>



### Půloliva ALT WIEN

PROVEDENÍ	KÓD
leštěná mosaz	<b>545683</b>
starobronz	<b>545684</b>



### Okenní rozvora TRADITIONAL

PROVEDENÍ	KÓD
leštěná mosaz	<b>545679</b>
starobronz	<b>545678</b>



### Půloliva CASUAL

PROVEDENÍ	KÓD
leštěná mosaz	<b>545687</b>
starobronz	<b>545688</b>



### Půloliva TRADITIONAL

PROVEDENÍ	KÓD
leštěná mosaz	<b>545690</b>
starobronz	<b>545691</b>



### Okenní zarážka

- > zamezuje poškození okenních křídel při otevírání

PROVEDENÍ	KÓD
leštěná mosaz	<b>532799</b>



### Rozpěra okenní

- > slouží k zajištění sklopných oken
- > určeno k zakování do drážky
- > bílý zinek
- > délka: 180 mm

PRODUKT	kód
rozpěra	<b>049880</b>



### Záskočka okenního křídla

- > zajišťuje okenní křídlo v otevřené poloze
- > nutné doplnit nárazníkem na hraně křídla z důvodu zamezení jeho poškození

PROVEDENÍ	KÓD
leštěná mosaz	<b>542495</b>



### Větrací pojistka

- > provedení: zinek
- > umožňuje otevření okenního křídla ve 3 pozicích a zajišťuje pootevřené křídlo proti vniknutí cizí osoby



PRODUKT	kód
pojistka	<b>527079</b>

### DOPORUČENÉ PŘÍSLUŠENSTVÍ

#### Nárazník

- > materiál: ocelový plech
- > umísťuje se v dráze záskočky pro zamezení poškození okenního křídla
- > rozměr: 20 x 29 x 2 mm

PRODUKT	kód
nárazník	<b>542506</b>





- 1
- 2
- 3
- 4
- 5
- 6
- 7
- 8
- 9
- 10
- 11
- 12
- 13
- 14
- 15



CHEMIE





# 15

## 15.1 Lepidla

Disperzní lepidla D2 .....	618
Disperzní lepidla D3 .....	619
Disperzní lepidla D3 + D4 .....	620
Polyuretanová lepidla D4 .....	621
Polyuretanová lepidla pro lepení schodů .....	622
Lepidla pro dýhování .....	623
Kontaktní lepidla .....	624
Montážní lepidla .....	626
Tavná lepidla .....	629
Chemické kotvy .....	634
Speciální lepidla .....	635

## 15.2 Silikony

Acetátové .....	636
Sanitární .....	636
Neutrální .....	637

## 15.3 Tmely

Akrylátové .....	638
Na parkety .....	640
Na dřevo .....	640

## 15.4 Vosky a opravné prostředky

Opravné tmely Czech König .....	641
Vosky a oleje na nábytek Clou .....	642
Šelakové laky .....	643

## 15.5 Montážní pěny ..... 644

## 15.6 Čistící a kluzné prostředky ..... 646

## 15.7 Povrchová úprava dřeva

Interiérová ochrana dřeva Adler .....	651
Exteriérová ochrana dřeva Adler .....	652
Nábytkové laky Renner .....	654
Podlahové laky Renner .....	655
Interiérová ochrana dřeva Osmo .....	656
Exteriérová ochrana dřeva Osmo .....	658

## 15.8 Impregnace dřeva ..... 660

Proti plísní .....	662
--------------------	-----

## 15.9 Tuplovací a lepicí pásky ..... 663

## 15.10 Příslušenství ..... 664

Tužky a značkovače PICA .....	667
-------------------------------	-----

## DISPERZNÍ LEPIDLA D2

## Ponal STANDARD

Univerzální lepidlo na dřevo, včetně tvrdého.

**Oblasti použití:**

Montážní lepení (kolík, drážka a pero), lepení spár (masivní dřevo, překližek), lepení ploch, vrstvené desky z lisovaných hmot.

**Přednosti:**

Vysoká pevnost lepení, průhledný lepený spoj.

- > otevřená doba: 10-15 min.
- > lisovací čas: cca 45 min. (20 °C)
- > barva: transparentní



BALENÍ (KG)	KÓD
0,75	013867
5	013868

## Ponal EXPRESS

Rychlé disperzní lepidlo pro povrchové lepení za tepla i za studena.

**Oblasti použití:**

Rychlé montážní lepení, lepení spár, lepení dých. hran z umělé hmoty, lepení ploch.

**Přednosti:**

Krátká doba vytvrzení, vysoká stabilita při vyšších teplotách.

- > otevřená doba: max. 8 min.
- > lisovací čas: cca 8 min. (20 °C)
- > barva: bílá



BALENÍ (KG)	KÓD
0,75	013869
5	013858
10	013870
30	013883

## Lepidlo na dřevo 62 A / 64 A

Lepidlo vhodné na lepení výrobků ze dřeva, překližky, dřevotřísky apod. s požadavkem na vysokou pevnost a kvalitu spoje, po zaschnutí průhledné.

**Oblasti použití:**

Lepení dřeva, papíru, dřevěných prvků, dřevotřísky, kartonu.

**Přednosti:**

Snadná aplikace, rychleschnoucí, silné přilnutí k materiálu.

- > lisovací čas: 60 - 120 min.
- > barva: transparentní



lepidlo 62A



lepidlo 64A

BALENÍ (KG)	62A	64A
0,25	013836	013839
0,75	013848	013857
5	013847	023243

## HRANICOLL D2

Vysoce kvalitní PVAc lepidlo zvláště vhodné pro lepení tvrdého a pryskyřičného dřeva, které se obtížně lepí, při výrobě židlí a stolů, v montážních pracích, kde se požaduje speciální výsledná odolnost.

- > otevřený čas: 14 - 18 min.
- > lisovací čas: 20 - 30 min. (při 20 °C)
- > barva: bílá



BALENÍ (KG)	KÓD
30	767429

## DISPERZNÍ LEPIDLA D3

## Ponal SUPER 3

Vodovzdorné disperzní lepidlo.

**Oblasti použití:**

Lepení oken, spárovek, použití v exteriéru, podlah, lepení ploch, lepení spár.

**Přednosti:**

Vysoká pevnost spoje, vysoká odolnost proti teplu, průhledný lepený spoj, téměř neomezené použití i u obtížných dřevin.

- > odolnost proti teplu: Watt 91 > 7 N/mm<sup>2</sup>
- > otevřená doba: cca 12 min.
- > lisovací čas: cca 15–20 min. (20 °C)
- > barva: transparentní

**TUŽIDLO Ponal D4**

Pro zvýšení odolnosti lepidla na D4 je možné použít k natužení tužidlo Ponal D4. Po 8 hodinách se vrací na kvalitu D3, spotřeba 250 g do 5 kg lepidla PONAL SUPER 3



BALENÍ (KG) / PROVEDENÍ	NÁDOBA	SÁČEK
0,75	013872	-
5	013873	013891
10	013894	-
30	013884	-



BALENÍ (KG)	KÓD
0,25	312080

## Lepidlo na dřevo 67A

Vysoce kvalitní konstrukční vodostálé lepidlo pro truhláře a tesaře s velmi rychlou dobou tuhnutí a pevností spoje.

**Oblasti použití:**

Lepení dřeva, dřevotřísky, lepenky, interiérové aplikace s působením vysoké vlhkosti, konstrukční lepení.

**Přednosti:**

Rychleschnoucí, silné přilnutí k materiálu, po zaschnutí průhledné.

- > lisovací čas: 120 minut
- > barva: bílá



BALENÍ (KG)	KÓD
0,25	013837
0,75	013861
5	013860

## Jowacoll D3 103.05

Disperzní PVAC lepidlo vhodné na všechny druhy lepení s vyššími požadavky na voděodolnost a teplotní odolnost (WATT 91), např. okna, dveře, DTD a další materiály na bázi dřeva.

- > otevřená doba: 5 až 8 min.
- > lisovací čas: při 20 °C cca 30 min.
- > barva: transparentní



BALENÍ (KG)	KÓD
5	565910
30 (s výpustí)	565912

## HRANICOLL D3E

Vysoce kvalitní disperzní lepidlo na lepení spojů v interiéru, které odolá zvýšené vlhkosti. Lepidlo s prodlouženým otevřeným časem.

- > otevřená doba: 10 až 14 min.
- > barva: bílá



BALENÍ (KG)	KÓD
5	722482
10	722486
30	739525



## DISPERZNÍ LEPIDLA D3 + D4

## KLEIBERIT 300.0

Průmyslové lepidlo pro vodovzdorné spoje. Jako 1složkové lepidlo odpovídá třídě odolnosti D3, jako 2složkové lepidlo s 5 % tužidla 303.5 odpovídá třídě odolnosti D4. Vyznačuje se vysokou pevností spoje i u tvrdých a exotických dřevin.

**Oblast použití:**

Lepení oken a dveří, plošné lepení HPL materiálů, panelů a dělicích stěn, výroba schodišť, vhodné pro dýhování.

**Přednosti:**

Jednokomponentní - pro přímé použití, dvoukomponentní - pro nejvyšší nároky, vhodné na lepení za tepla i studena, krátké lisovací časy.

- > otevřená doba: 6 - 10 min.
- > barva: bílá

**TUŽIDLO 303.5**

BALENÍ (KG)	KÓD
1	791348
4,5	649343
10	649345
28	386337

## KLEIBERIT 303.0

Průmyslové lepidlo pro vodovzdorné spoje. Jako 1složkové lepidlo odpovídá třídě odolnosti D3, jako 2složkové lepidlo s 5 % tužidla 303.5 odpovídá třídě odolnosti D4. Vyznačuje se vysokou pevností i u tvrdých a exotických dřevin.

**Oblasti použití:**

Lepení oken a dveří, HPL desek, výroba schodišť, lepení vrstvených materiálů, čepových a zubových spojů, lepení tvrdých a exotických dřevin, lepení v lodním průmyslu.

**Přednosti:**

Jednokomponentní - pro přímé použití, dvoukomponentní - pro nejvyšší nároky, vhodné pro lepení za tepla i studena, krátké lisovací časy.

- > otevřená doba: 6 - 10 min. (bez tužidla)
- > barva: bílá

BALENÍ (KG)	KÓD
0,5	013851
4,5	039576
10	038095

**Tužidlo 303.5**

## KLEIBERIT 303.2

Průmyslové lepidlo pro vodovzdorné lepené spoje. Jako 1složkové lepidlo odpovídá třídě odolnosti D3, jako 2složkové lepidlo s 5 % tužidla 303.5 odpovídá třídě odolnosti D4. Vysoká pevnost spoje i u tvrdých a exotických dřevin.

**Oblasti použití:**

Lepení oken a dveří, HPL materiálů, lepených panelů a dělicích stěn, tvrdých a exotických dřevin, vhodné pro dýhování, lepení ve VF poli.

**Přednosti:**

Jednokomponentní - pro přímé použití, dvoukomponentní - pro nejvyšší nároky, vhodné pro lepení za tepla i studena, krátké lisovací časy.

- > otevřená doba: 6 - 10 min. (při 20 °C)
- > barva: bílá

BALENÍ (KG)	KÓD
4,5	049345
10	049346
28	425312

## KLEIBERIT 314.3

1složkové lepidlo pro vodovzdorné lepené spoje. Použití je možné bez míchání a dávkování.

**Oblasti použití:**

lepení oken a dveří, dělicích stěn a panelů, výroba schodišť, lepení čepových a ozubových spojů, tvrdých a exotických dřevin, HPL desek.

**Přednosti:**

Bez míchání a dávkování, vhodné pro lepení za tepla i studena, při teple krátké lisovací časy, bez zvýraznění spáry.

- > otevřená doba: 4 - 7 min.
- > barva: bílá, v suchém stavu transparentní



BALENÍ (KG)	KÓD
4,5	683387

## POLYURETANOVÁ LEPIDLA D4

### Ponal CONSTRUCT

**Oblasti použití:**

Lepení dřevěných a savých materiálů s kovy a plasty, plošné lepení, renovace dřeva.

**Přednosti:**

Mimořádně pevné spojení obsahuje skelná vlákna, odolnost vůči teple, redukované pění, vyměnitelná tryska.

- > odolnost proti teple: Watt 91 > 8 N/mm<sup>2</sup>
- > otevřená doba: cca 10 min.
- > lisovací čas: cca 45–60 min.
- > barva: transparentní - mat



BALENÍ (KG)	KÓD
0,42	016003

### SOUDAL PRO 40P + 45P

Lepidlo vhodné pro lepení dřevěných částí všech typů tvrdého dřeva (dub, teak, exotické dřeviny). V průběhu vytvrzování vypěňuje. Zatížením či fixací svěrkami se docílí vyšší pevnosti spoje.

**Oblasti použití:**

Lepení dřevěných schodnic, parapetů, výroba okenních a dveřních rámců vrstvených, panelů, lepení izolačních materiálů. Velmi rychleschnoucí polyuretanové lepidlo.

**Přednosti:**

Lze použít i na vlhké dřevo, silné přilnutí k materiálu.

- > otevřená doba: cca 10 min. (30 min. lepidlo 40P)
- > barva: hnědá



Soudal 40P



Soudal 45P

BALENÍ (KG)	40P	45P
0,75	037563	013842
5	114584	114585

### SOUDAL 60A

Nestékavé konstrukční polyuretanové lepidlo s velmi vysokou lepící silou.

**Oblasti použití:**

Lepení dřevěných částí a nábytku, lepení různých dřevěných desek, panelů, vrstvených výrobků, dýhy, izolačních materiálů včetně polystyrenu, dřevěných konstrukčních prvků apod.

**Přednosti:**

Rychleschnoucí, vyplňovací schopnost díky schopnosti zpenění.

- > otevřená doba: cca 15 min.
- > barva: transparentní



BALENÍ (ML)	KÓD
300 kartuše	013846

### KLEIBERIT 501.0

Vlhkostí se vytvrzující jednkompozitní lepidlo na bázi polyuretanu s nejvyšší odolností proti vodě a teplotě.

**Oblast použití:**

Lepení oken a dveří, lamel pro výrobu oken a lepení spár ve výrobě dveří, vrstvené lepení dřeva a dřevěných materiálů, lepení spár pro venkovní prostředí, MDF desek, minerálních desek, keramických materiálů, betonových prvků a tvrdých pěn.

**Přednosti:**

Pouze jeden komponent (žádné chyby v míchání), snadné použití.

- > otevřená doba: 20–30 min.
- > barva: hnědá



BALENÍ (KG)	KÓD
0,5	013876
1	674821

# 15.1 LEPIDLA - POLYURETANOVÁ LEPIDLA PRO LEPENÍ SCHODŮ

13 CHEMIE

Hranipex

Henkel

## Supracraft 566

Trvale elastická, rychle vytvrzující 1složková lepicí a těsnicí hmota na bázi PUR.

### Oblast použití:

Lepení a utěsnění kovů, lakovaných plechů, dřeva a plastů, přírodního kamene, keramiky, břidlice, zdiva, betonu, lepení kovových vzpěr v oblasti dvojitých podlah.

### Přednosti:

Pouze jeden komponent (žádné chyby v míchání), přetíratelný běžnými laky, nekorozivní, tlumící vibrace, trvale elastický.

> barva: šedá



BALENÍ (ML)	KÓD
300 kartuše	013878

## Hranipur 15 / Hranipur 45

Jednosložkové polyuretanové lepidlo, vodovzdorné i teplotodolné, které má široké použití.

### Oblast použití:

Lepení dřeva, překližek, OSB a MDF desek, vhodné k lepení měkkého i tvrdého dřeva, např. spárovky, vhodné pro exteriérové podmínky - zahradní pergoly.

### Přednosti:

Vytvrzuje vzdušnou vlhkostí, nebo vlhkostí lepených materiálů, voděodolné, teplotvzdorné.

> otevřený čas: při 20 °C a 50% vlhkosti vzduchu  
cca 15 - 25 min. (HR 15)  
cca 25 až 45 min. (HR 45)  
> barva: medově hnědá, po vytvrzení průsvitná



Hranipur 15



Hranipur 45

BALENÍ (ML)	15	45
800	545090	545091

# POLYURETANOVÁ LEPIDLA PRO LEPENÍ SCHODŮ

## Ponal STATIK

Dvoukomponentní PUR pěna určená pro montáž schodů.

### Oblast použití:

Lepení schodů, parapetů, prahů a také dveřních zárubní pomocí bodového systému.

### Přednosti:

Vynikající parametry pro lepení schodů, možnost řezání po 8 min., objemová stálost, vysoká tuhost vytvrzené pěny, vytvrzení pomocí chemické reakce (nezávisle na vlhkosti), pochozí po cca 20 minutách.

> barva: šedá



BALENÍ (KG)	KÓD
0,165	013887

## KLEIBERIT 536.0

Tlakově pevné 2-K-PUR expanzní lepidlo pro montáž schodiškových stupňů, dveřních prahů a okenních parapetů.

### Oblast použití:

Montáž schodiškových stupňů, podstupnic, dveřních prahů a okenních parapetů ze dřeva, kamene nebo kovu.

### Přednosti:

Bez hnacího plynu, bez obsahu PCB a formaldehydu, bezproblémové použití, zpracování od 10 °C, zatížitelnost již po 20 minutách.

> barva: béžová



BALENÍ (ML)	KÓD
210	063594



## LEPIDLA PRO DÝHOVÁNÍ

## Ponal FLÄCHENLEIM

Lepidlo pro dýhování s dlouhou otevřenou dobou.

**Oblast použití:**

Pro lepení velkých ploch dřevěných materiálů, dýhování (obkládání), HPL (Resopal, Duropal atd.), dřevotříska, dřevěná překližka apod.

**Přednosti:**

Vysoká pevnost spojení, rychlé lepení velkých ploch za tepla i za studena, vysoká odolnost proti horku, dlouhá otevřená doba.

> barva: bílá



BALENÍ (KG)	KÓD
30	013895

## Ponal FU 400

Lepidlo pro dýhování.

**Oblast použití:**

Pro lepení velkých ploch dřevěných materiálů, překližkování a dýhování v lisech za horka, dýhování s použitím materiálu s nízkým obsahem formaldehydu podle E1.

**Přednosti:**

Dlouhodobě skladovatelný prášek, dlouhá doba zpracovatelnosti – cca 16 hodin, vysoký podíl pojiv, mimořádně nízké emise formaldehydu.

> barva: neprůsvitná po zaschnutí



BALENÍ (KG)	KÓD
25	377239

## KLEIBERIT 871.0

Práškové lepidlo na bázi močovinné pryskyřice se zabudovaným tužidlem.

**Oblast použití:**

Lepení dýh na dřevotřískové desky, nehořlavé A2 desky a ostatní dřevěné materiály, plošné lepení.

**Přednosti:**

Dobrá rozpustnost a bezpečnost proti prosáknutí, dlouhá doba použitelnosti, po namíchání s vodou - okamžitě připravené k použití, výhodná viskozita pro zpracování.

> barva: bílá



BALENÍ (KG)	KÓD
25	041132

## Hraniresin 47

Močovino-formaldehydová pryskyřice s přísadkou speciálního prášku. Slouží k lepení za horka v dřevařském průmyslu. Má příznivé vlastnosti pro pohodlné použití.

**Oblast použití:**

Lepení překližek, lepení plněných panelů, papíru, dýh.

> barva: mléčná / transparentní



BALENÍ (KG)	KÓD
25	545088

## KONTAKTNÍ LEPIDLA

### Chemoprén Univerzál KLASIK

Univerzální kontaktní lepidlo pro lepení různých savých i nesavých materiálů.

#### Oblast použití:

Vhodné pro lepení dřeva, plastů, gumy, kůže, plechu, skla. Porézní nebo příliš savé materiály je vhodné před lepením nejméně jednou přetřít lepidlem Chemoprén Univerzál KLASIK zředěným Chemoprén Ředidlem PROFI v poměru 2:1.

> barva: světle béžová



BALENÍ (ML)	KÓD
120	312168
300	367657

### Chemoprén Extrém KLASIK

Lepidlo určené na kontaktní lepení s velmi vysokou pevností.

#### Oblast použití:

Lepení kůže, dřeva, gumy, textilií, kovů, překližky, kartonu a různých materiálů z tvrdých umělých hmot. K lepení izolačních materiálů v prostorách vystavených vyšším teplotám (např. v blízkosti topení, varných desek atd.). Porézní nebo příliš savé materiály (hobra, dřevo) je vhodné před lepením nejméně jednou přetřít lepidlem Chemoprén Extrém KLASIK zředěným Chemoprén Ředidlem PROFI v poměru 2:1.

> barva: světle béžová



BALENÍ (ML)	KÓD
120	312173
300	367658

### Chemoprén Univerzál PROFI

Univerzální kontaktní lepidlo pro lepení různých savých i nesavých materiálů.

#### Oblast použití:

Lepení dřeva, plastů, gumy, kůže, plechu, skla, korku, kartonu a dalšího. Porézní nebo příliš savé materiály (hobra, dřevo) je vhodné před lepením nejméně jednou přetřít lepidlem Chemoprén Univerzál PROFI zředěným Chemoprén Ředidlem PROFI v poměru 2:1.

> barva: světle béžová



BALENÍ (L)	KÓD
1	360365
4,5	359890
10	293814

### Chemoprén Extrém PROFI

Lepidlo určené na kontaktní lepení s velmi vysokou pevností.

#### Oblast použití:

Lepení kůže, dřeva, gumy, textilií, kovů, překližky, kartonu a různých materiálů z tvrdých umělých hmot. K lepení izolačních materiálů v prostorách vystavených vyšším teplotám (např. v blízkosti topení, varných desek atd.). Porézní nebo příliš savé materiály (hobra, dřevo) je vhodné před lepením nejméně jednou přetřít lepidlem Chemoprén Extrém PROFI zředěným Chemoprén Ředidlem PROFI v poměru 2:1.

> barva: světle béžová



BALENÍ (L)	KÓD
1	360366
4,5	015996



#### DOPORUČENÉ PŘÍSLUŠENSTVÍ

##### Ředidlo Chemoprén PROFI

Slouží k ředění lepidel Pattex Chemoprén PROFI, k čištění nářadí a k přečištění lepeného spoje. Používá se pro lepší roztíratelnost lepidel při lepení nesavých materiálů.

BALENÍ (L)	KÓD
1	100114

## HRANIFIX Premium

Kontaktní lepidlo pro lepení široké škály materiálů a povrchů. Díky velkému množství sušiny zajistí vysokou a spolehlivou pevnost lepeného spoje. Nanáší se jednoduše nástřikem.

### Oblast použití:

Lepení ABS hran, dřeva, MDF a dřevotřískových desek, polyuretanové pěny, laminátů, většiny plastů, hliníkových plechů, většiny kovů a podlahových krytin PVC.

> barva: bezbarvá



BALENÍ	KÓD
500 ml sprej	513560
17 kg tlak. nádoba	516285
47,5 kg tlak. nádoba	783835

## HRANICON 30

Lepidlo na bázi rozpouštědel, které se vyznačuje velkou lepicí silou. Je vhodné pro spojování nejrůznějších materiálů, a proto má velmi široké využití.

### Oblast použití:

Ruční lepení ABS hran, polyuretanové a polyetherové pěny, dřevěných materiálů (OSB, překližka, surové dřevo...) a kovu, plastových desek, přírodních a syntetických tkanin, pravé a syntetické kůže.

> barva: žlutá



BALENÍ (L)	KÓD
1	749977
5	749980

## HRANIFIX Smart

Kontaktní lepidlo pro lepení široké škály materiálů a povrchů. Má vyšší tepelnou odolnost a je voděodolné. Nanáší se jednoduše nástřikem.

### Oblast použití:

Lepení dřeva, lepení MDF a dřevotřískových desek, polyuretanové pěny, většiny plastů, hliníkových plechů, většiny kovů.

> barva: čirý, červený



BALENÍ	KÓD
500 ml sprej	758263
17 kg tlak. nádoba	758264
47,5 kg tlak. nádoba	783836

**INFO** V podkapitole příslušenství najdete aplikační pistole k nanášení lepidla HRANIFIX.





## MONTÁŽNÍ LEPIDLA

### T-REX GOLD POWER

Vysokopevnostní lepidlo s extrémní okamžitou pevností spoje. Vytváří vysoce pevný, pružný a vodotěsný spoj. Přilne i na vlhké povrchy. Vlákny zesílená receptura lepidla zajišťuje vysokou pevnost a dlouhodobou odolnost spoje.

#### Oblast použití:

Veškeré běžné montážní lepení v domácnosti a na stavbě, konstrukční lepení a tmelení spár vibrujících a dynamicky namáhaných konstrukcí, pružné lepení stavebních prvků na většinu běžných podkladů.

#### Přednosti:

U většiny předmětů nevyžaduje fixaci, výborná přilnavost i na vlhké povrchy, přetíratelný většinou běžných nátěrů.

> barva: bílá



BALENÍ (ML)	KÓD
290 kartuše	522160

### T-REX CRYSTAL

Unikátní 100% čiré lepidlo a tmel v jednom.

#### Oblast použití:

Montážní lepení i tmelení v domácnosti, ve stavebnictví a strojírenství, elastické lepení panelů, desek, sendvičů, profilů aj. dílů na většinu běžných podkladů.

#### Přednosti:

Lepidlo a tmel v jednom, vytváří neviditelný spoj, lepí a těsní všechny materiály, přilne i na vlhké povrchy.

> barva: čirý



BALENÍ (ML)	KÓD
290 kartuše	356627

### FIX ALL TURBO

Nejrychleji vytvrzující lepidlo na bázi SMX® polymerů vhodné pro lepení, tmelení a utěsňování většiny materiálů v interiéru i exteriéru.

#### Oblast použití:

Montážní lepení i tmelení v domácnosti, ve stavebnictví a strojírenství, elastické lepení panelů, desek, sendvičů, profilů aj. dílů na většinu běžných podkladů.

#### Přednosti:

Zatížitelnost již po 20 minutách, trvale pružný, voděodolný, lze aplikovat na mokré povrchy, i pod vodou, bez zápachu.

> barva: bílá



BALENÍ (ML)	KÓD
290 kartuše	397819

### T- REX EXTRA FIX

Unikátní receptura s vlákny pro maximální pevnost spoje.

#### Oblast použití:

Určeno pro lepení s okamžitou fixací, pro vertikální i horizontální lepení, lepí dřevo, řadu plastů, cihly, kámen, zdivo, dlaždice, kovy na porézní povrchy, jako jsou beton, omítka, MDF, OSB, překližka, dřevotřísková, sádkokarton a jiné.

#### Přednosti:

Vysoká počáteční pevnost, zesílené vlákno, bez zápachu.

> barva: bílá



BALENÍ (ML)	KÓD
380 kartuše	522165

## HRANIPEX H-POLYMER MS

Univerzální montážní lepidlo na různé typy materiálů. Vyznačuje se vysokou počáteční lepicí silou, přetíratelné.

### Oblast použití:

Lepení a těsnění stavebních materiálů: přírodního kamene, dřeva, betonu, kovu, cihly, skla, keramiky, omítek, polyuretanu, umělé hmoty, dřevotřísky apod., elastická spojení ve vibrujících konstrukcích.

> balení: 290 ml, kartuše



BARVA	KÓD
bílá	645118
transparentní	839495
černá	839495

## HRANIPEX H-POLYMER STP

Univerzální lepidlo na bázi hybridního polymeru (modifikovaný silan). Vyznačuje se vysokou počáteční lepicí silou. Dokonale přiléhá ke všem stavebním podkladům, dokonce i k vlhkým povrchům. Přetíratelný.

> barva: krystalicky čirý



BALENÍ (ML)	KÓD
290 kartuše	785079

## Pattex ONE FOR ALL

Jednosložkové flexibilní univerzální montážní lepidlo pro interiér i exteriér s recepturou FlexTec®. Je určeno k lepení většiny savých i nesavých materiálů.

### Přednosti:

Vysoká počáteční pevnost, nestéká, korekce možné po dobu několika minut, po vytvrzení přetíratelné a brousitelné.

> balení: 440 g, kartuše



BARVA	KÓD
bílá	523697
transparentní	548523



## Pattex Express FIX Gold

Pattex FIX Express je vhodné pro lepení v interiéru i exteriéru, tam, kde je vyžadována vysoká pevnost spoje. Vhodné pro savé i nesavé materiály. Pattex FIX Express má již po 1 s vysokou počáteční přilnavost.

### Přednosti:

Vysoká konečná pevnost, na bázi rozpouštědel, voděodolný.

> barva: béžová



BALENÍ (G)	KÓD
375 kartuše	376102

## Pattex ONE FOR ALL Universal

Jednosložkové flexibilní univerzální montážní lepidlo a tmel pro interiéru i exteriér s recepturou FlexTec®.

### Oblasti použití:

Lepení a tmelení většiny savých i nesavých materiálů, jako jsou cihla, keramika, beton, dřevovláknité a dřevotřískové desky, sádkarton, překližka, přírodní kámen (tloušťka min. 10 mm), MDF, dřevo, kov, tvrzené PVC, polystyren, sklo.

### Přednosti:

Vytvrzuje vzdušnou vlhkostí, vysoká konečná pevnost, tlumí vibrace, pružné spoje, přetíratelný a brousitelný.

> barva: bílá



BALENÍ (G)	KÓD
389 kartuše	682712

## Pattex ONE FOR ALL Express

Rychleschnoucí flexibilní montážní lepidlo a tmel pro interiéru i exteriér s recepturou FlexTec®.

### Oblasti použití:

Lepení a tmelení většiny savých i nesavých materiálů, jako jsou cihla, keramika, beton, dřevovláknité a dřevotřískové desky, sádkarton, překližka, přírodní kámen (tloušťka min. 10 mm), MDF, dřevo, kov, tvrzené PVC, polystyren, sklo.

### Přednosti:

Vytvrzuje vzdušnou vlhkostí, pružný spoj, zatížitelnost již po 20 minutách, použitelný i na vlhký podklad, vhodný i na citlivé materiály.

> barva: bílá



BALENÍ (G)	KÓD
389 kartuše	682714





# TAVNÁ LEPIDLA

## DOPORUČENÍ PŘI POUŽITÍ TAVNÝCH LEPIDEL

- > v zimním období je potřeba dbát správné teploty nejen lepidla, ale i hran a olepovaného dílce a teploty prostředí (min. 18 °C)
- > nižší než doporučené teploty mohou způsobit snížení otevřeného času a vadně nanesení lepidla, při vyšší teplotě se lepidla rozkládají, může docházet ke změnám barevnosti lepidla
- > při dlouhodobém vystavení vysokým teplotám se lepidlo v tavné komoře přepaluje, a tím se zvyšuje množství výparů a mění svoje vlastnosti
- > při delších přestávkách při práci (30 minut) doporučujeme snížit teplotu v olepovacím zařízení na minimum, zamezíte tím přepalování lepidla v tavné komoře



## JOWATHERM 280.50

Mírně plněné tavné lepidlo na bázi EVA v granulích je určené pro lepení nábytkových hran. Vysoce hodnocené lepidlo se vyznačuje svojí kvalitou a širokým spektrem použití.

### Oblasti použití:

Lepení ABS hran s primerem, lepení laminových (FALZ) hran, dýchových hran, PVC a PP hran, soft-forming.



PRODUKT	5 KG	25 KG
280.50 (běžová)	422272	311672
280.51 (bílá)	502790	506401

## HRANITHERM 600.10

Plněné tavné lepidlo na bázi EVA v granulích je určené pro lepení nábytkových hran.

### Oblasti použití:

Lepení ABS hran s primerem, lepení laminových hran, PVC a PP hran.

### Přednosti:

Je mimořádně komplexní vzhledem k jeho výborné rychlosti tání, otevřenému času a viskozitě. Je odolné proti tvorbě vláken.



PRODUKT	5 KG	25 KG
600.10 (běžová)	661466	545071
600.11 (bílá)	545073	545072
600.18 (hnědá)	545075	545074
600.19 (černá)	545077	545076

## HRANITHERM 603.00

Neplněné tavné lepidlo na bázi EVA v granulích je určené pro lepení nábytkových hran. Je vhodné pro všechny typy olepovacích strojů.

### Oblasti použití:

Lepení ABS hran s primerem, laminových hran, dýchových hran, PVC a PP hran, soft-forming.

### Přednosti:

Je vhodné pro lepení hran na olepovacích strojích se střední až vyšší rychlostí posuvu. Dále vyniká vysokou tepelnou odolností, středním otevřeným časem a vysokou pevností lepeného spoje.



PRODUKT	5 KG	20 KG
603.00 (transparent)	706891	706603
603.01 (bílá)	769635	744715

## HRANITHERM 600.20

Tavné lepidlo s nižší tavnou teplotou na bázi EVA ve formě granulí je určeno pro lepení nábytkových hran na automatických olepovacích strojích.

**Oblasti použití:**

Lepení ABS hran s primerem, laminových hran, PVC a PP hran.



PRODUKT	5 KG	25 KG
600.20 (natur)	545083	545082
600.21 (bílá)	545085	545084

## JOWATHERM 282.40

Transparentní plněné tavné lepidlo s nízkou tavnou teplotou na bázi EVA ve formě granulí je určeno pro ruční tvarové olepování nábytkových hran na ručních olepovacích strojích.

**Oblasti použití:**

Lepení ABS hran s primerem, laminových (FALZ) hran, dýhových hran, PVC a PP hran, ruční tvarové olepování – nános na hranu.

> barva: transparentní



BALENÍ (KG)	KÓD
5	205742
25	207777

## JOWATHERM 280.30

Transparentní neplněné tavné lepidlo na bázi EVA v granulích je určeno pro lepení nábytkových hran. Je univerzální, pro všestranné použití.

**Oblasti použití:**

Lepení ABS hran s primerem, laminových hran, dýhových hran, PVC a PP hran.

> barva: transparentní



BALENÍ (KG)	KÓD
5	311767
25	091700

## JOWATHERM 284.00

Plněné tavné lepidlo na bázi EVA v granulích je určeno pro lepení nábytkových hran. Lepidlo ceněné pro dobrý poměr ceny a výkonu.

**Oblasti použití:**

Lepení ABS hran s primerem, laminových (FALZ) hran, dýhových hran, PVC a PP hran.

> barva: natur



BALENÍ (KG)	KÓD
25	013907

## JOWATHERM 282.20

Plněné tavné lepidlo s nízkou tavnou teplotou na bázi EVA ve formě granulí je určeno pro ruční tvarové olepování nábytkových hran na ručních olepovacích strojích.

**Oblasti použití:**

Lepení ABS hran s primerem, laminových (FALZ) hran, dýhových hran, PVC a PP hran, ruční tvarové olepování – nános na hranu.

> barva: natur



BALENÍ (KG)	KÓD
5	203726
25	122774

## KLEIBERIT 788.7

Tavné lepidlo pro ruční a pomaloběžné olepovací stroje.

### Oblasti použití:

Lepení ABS, PVC, polyesterových, papírových, dýhových a melaminových hran.

### Přednosti:

Dobrá natavitelnost, velmi dlouhá otevřená doba, popř. lepidlost.

> barva: slonová kost (natur)



BALENÍ (KG)	KÓD
25	049363

## KLEIBERIT 788.3

Tavné lepidlo pro ruční a pomaloběžné olepovací stroje.

### Oblasti použití:

Lepení PVC, papírových, dýhových a melaminových hran na strojích pro ruční olepování.

### Přednosti:

Nízká teplota zpracování od 130 °C, velmi dobrá natavitelnost, velmi dlouhá otevřená doba, popř. lepidlost.

> barva: slonová kost (natur)



BALENÍ (KG)	KÓD
25	054906

## KLEIBERIT 774.4

Středně viskózní tavné lepidlo s velmi dobrou počáteční lepidlostí pro olepování a nanášení hran.

### Oblasti použití:

Lepení polyesterových hran, melaminových hran, PVC, PP a ABS hran, papírových hran, hran z masivu a dýhy.

### Přednosti:

Univerzálně použitelný, dobrá natavitelnost, vhodné pro nanášení melaminových hran.

> barva: slonová kost (natur)



BALENÍ (KG)	KÓD
25	091706

## TECHNOMELT KS 351

Lepení hran při posuvu od 12 m/min. Softforming - také s těžce lepidelnými profily. Vhodné pro obráběcí centra s přímým nánosem lepidla.

### Oblasti použití:

Dřevo masiv, dýhy, melamin, polyester, HPL, PVC, ABS, PP.

> barva: transparentní



BALENÍ (KG)	KÓD
25	227992





## TECHNOMELT KS 215

Univerzální, cenově výhodné tavné lepidlo EVA pro všechny běžné materiály hran. Zde je nutné předem aplikovat primer.

**Oblasti použití:**

ABS, dýha, melamin, PP, PVC, PE. Vhodné též pro HPL.

> barva: natur



BALENÍ (KG)	KÓD
25	013882

## TECHNOMELT KS 224

Zvláště vhodné lepidlo pro ruční lepení na stolových strojích. Lepení hran s přímým nánosem lepidla.

**Oblasti použití:**

Dřevo masiv, dýhy, melamin, polyester, HPL, PVC, ABS, PP.

> barva: natur



BALENÍ (KG)	KÓD
25	144860

## TECHNOMELT KS 217

Zvláště vhodné pro masivní dřevo.

**Oblasti použití:**

Dřevo masiv, dýhy, melamin, polyester, HPL, PVC, ABS, PP.


> barva: natur



BALENÍ (KG)	KÓD
25	492322

## TECHNOMELT KS 220/1

Středně viskózní lepidlo, velice čisté zpracování, dobrá roztíratelnost také na kritických hranovacích materiálech, dosahuje husté spáry, vysoká vydatnost lepení, vysoká konečná pevnost.



BALENÍ (KG)	NATUR	BÍLÁ
5	688450	688452
25	693890	-



## TECHNOMELT HKP

Patrony s tavným lepidlem PUR pro HOLZ-HER olepovačky hran se zásobníkem na patrony.

### Přednosti:

Rychle tuhnoucí, vysoká počáteční pevnost, velice vysoká odolnost vůči horku a mrazu, neprodyšně uzavřené spáry.

> balení: 15 kg (45 patron)



BARVA	KÓD
bílá	627889
hnědá	791342

## KLEIBERIT 782.5

Tavné lepidlo v patronách s kluzným pláštěm.

### Oblasti použití:

Lepení dýhových a masivních hran, melaminových (laminátových) hran, PVC a ABS hran s preparovanou zadní stranou, polyesterových hran, papírových hran.

> barva: transparentní



BALENÍ	KÓD
15 kg (45 patron)	117336

## KLEIBERIT 782.10

Tavné lepidlo v patronách s kluzným pláštěm.

### Oblasti použití:

Lepení DKS hran, melaminových hran, PVC hran, ABS hran, dýhových hran, masivních hran, polyesterových hran.

> barva: bílá



BALENÍ	KÓD
15 kg (45 patron)	677889

## CHEMICKÉ KOTVY

### Pattex CF 920

Reaktivní pryskyřičná malta na bázi vinylesteru bez obsahu styrenu. Pro vysoce zatěžovaná upevnění.

**Oblasti použití:**

Beton, duté cihly, prachovité či rozpadající se zdi, stěny nerovnoměrné konzistence.

**Přednosti:**

Vodotěsná, vynikající chemická odolnost, vysoká pevnost, vysoká tepelná odolnost.



BALENÍ (ML)	KÓD
280 kartuše	517078

### Pattex CF 850

Reaktivní pryskyřičná malta na bázi vinylesteru bez obsahu styrenu. Pro vysoce zatěžovaná upevnění.

**Oblasti použití:**

Beton, duté cihly, prachovité či rozpadající se zdi, stěny nerovnoměrné konzistence.

**Přednosti:**

Univerzální použití, rychleschnoucí, vhodný pro střední a vyšší zatížení, velmi dobré tepelné a mechanické vlastnosti.



BALENÍ (ML)	KÓD
300 kartuše	133910

### Soudafix VE-SF

Vysoce kvalitní kotvicí malta na bázi vinylesterové pryskyřice pro rychlé, pevné, vodotěsné a voděodolné kotvení, tuhne i pod vodou.

**Přednosti:**

Snadná a rychlá aplikace, rychlé vytvrzování, kotvení jak na suché tak vlhké podklady, bez styrenu, požární odolnost, opakovaně použitelná (po výměně trysky).



BALENÍ (ML)	KÓD
280 kartuše	196518

### Soudafix P-300 SF

Dvousložková kotvicí hmota pro kotvení vhodná do plných i dutých materiálů.

**Oblasti použití:**

Cihly, beton, trhlinový beton, pórobeton, přírodní kámen, sádkokarton.

**Přednosti:**

Rychlé vytvrzení, vysoce pevná, opakovaně použitelná (po výměně trysky).



BALENÍ (ML)	KÓD
300 kartuše	503449





## SPECIÁLNÍ LEPIDLA

### TECHNICOLL 4400 (Helmipur)

Vysoce hodnotná, rychle reagující, elastická jednosložková lepicí a těsnící hmota na bázi polyuretanu, vytvrzující pomocí vlhkosti, způsobilá k přelakování.

#### Oblasti použití:

Elastické lepené spoje, úpravy povrchu a utěsnění hladkoplošných i nerovných materiálů, při montáži kuchyňských linek (zde hlavně pro slepení a vodovzdorné utěsnění spojů pracovních desek, těsnící hmota je fungicidní, odolná proti mycím prostředkům jakož i ultrafialovému záření)

> balení: 10 g



BARVA	KÓD
bílá	162671
hnědá	162672
černá	162673
šedá	222344

### Pattex 100%

Pro opravárenské a modelářské práce v interiéru i exteriéru, k lepení a povrchové úpravě savých i nesavých materiálů.

#### Oblasti použití:

Hliník, beton, ocel, nerezová ocel, obklady, sklo, keramika, dřevo, korek, měď, mosaz, povrchově upravené materiály, skelným vláknem vyztužený polyester (GFP), kůže, plátno, papír, kartón, tvrzené PVC, polykarbonát, pěnový polystyren, kámen, zinek, zrcadla.



BALENÍ (G)	KÓD
50	409301

### Pattex Repair Express

Univerzální epoxidová opravná hmota k lepení koupelnového a kuchyňského příslušenství a k utěsňování spár ve vodovodních potrubích a topení a k tmelení otvorů.

#### Přednosti:

Po vytvrzení přetíratelné, brousitelné, vysoká pevnost, vytvrzuje do 5 minut, odolává vysokým teplotám, bez rozpouštědel.



BALENÍ (G)	KÓD
48	791344

### Cyanofix 84A

Lepí během několika sekund většinu materiálů, vysoce kvalitní sekundové lepidlo s velmi rychlým tuhnutím a vysokou lepicí silou. Lepidlo ihned reaguje po stlačení lepených předmětů k sobě a vytěsnění vzduchu.

#### Přednosti:

Silná přilnavost, rychleschnoucí (cca 1 min.)



BALENÍ (G)	KÓD
20	015970

## SILIKONY ACETÁTOVÉ

### Univerzální silikon

Acetátový silikonový tmel univerzálně použitelný pro stavební a konstrukční spáry v interiéru i exteriéru, sanitární aplikace apod. Může být použit na většinu podkladů mimo plastů.

**Přednosti:**

Trvale pružný, stálobarevný tmel s dlouhodobou životností a odolností vůči UV záření.

> balení: 280 ml (kartuše)



BARVA	KÓD
bílý	013945
transparentní	013942

### Ceresit CS8

Jednosložkový acetoxy silikonový tmel k univerzálnímu použití v interiéru i exteriéru. Tmel vytvrzuje vzdušnou vlhkostí za pokojové teploty a vytváří flexibilní a odolnou spáru.

**Přednosti:**

Vysoká přídržnost, trvale elastický, voděodolný, pro interiér i exteriér, odolný proti povětrnostním vlivům.

> barva: transparentní



BALENÍ (ML)	KÓD
280 kartuše	493702

## SILIKONY SANITÁRNÍ

### Sanitární silikon

Sanitární acetátový silikonový tmel určený k těsnění spár vystavených zvýšenému působení vlhkosti v prostorách, jako jsou koupelny, toalety, kuchyně apod.

**Přednosti:**

Velmi snadno použitelný, barevně stálý, odolný proti UV záření, po vytvrzení trvale elastický s přidavkem fungicidů zajišťujících odolnost proti plísním.

> balení: 280 ml (kartuše)



BARVA	KÓD
bílý	013922
transparentní	013923

### Ceresit CS 9 + CS 25

Těsnící acetátový tmel k vyplnění spár mezi obklady a dlažbami v interiéru i exteriéru.

**Přednosti CS 9:**

Trvale čisté spáry, trvale elastický, voděodolný, použitelný v interiéru i exteriéru.

**Přednosti CS 25:**

Zvýšená odolnost proti plísním, trvale elastický, voděodolný, odolný proti vysokým teplotám, pro interiér i exteriér.

> balení: 280 ml (kartuše)



Ceresit CS 9



Ceresit CS 25

BARVA	CS 9	CS 25
bílá	409294	371121
transparentní	409295	636657

## SILIKONY NEUTRÁLNÍ

### SILIRUB CLEANROOM

Vysoce kvalitní, neutrální, jednosložkový, elastický tmel na bázi silikonu. Tento produkt byl speciálně vyvinut k aplikacím v prostorách s vysokými nároky na hygienickou čistotu.

**Přednosti:**

Snadno použitelný, stálobarevný, odolný proti plísním, po vytvrzení elastický, dlouhý otevřený čas, testováno pro styk s potravinami.

> barva: bílý



BALENÍ (ML)	KÓD
310 kartuše	634222

### Neutrální silikon

Neutrální silikonový tmel bez octového zápachu pro těsnění spár v prostředí se zvýšenou vlhkostí nebo sanitárních místnostech.

**Přednosti:**

Barevně stálý, po vytvrzení trvale pružný, velmi dobrá přilnavost, výborná teplotní odolnost.

> balení: 280 ml (kartuše)



BARVA	KÓD
bílý	118471
transparentní	107489

### SOUDASEAL

Nízkomodulový tmel na bázi MS polymerů s vysokou pružností vhodný pro spoje s pohybem až do ±25 %.

**Přednosti:**

Dokonalá adheze a vysoká lepivost na téměř všechny materiály, přetíratelný všemi barvami na vodní bázi a mnoha dalšími systémy, vynikající mechanické vlastnosti.

> barva: bílý



BALENÍ (ML)	KÓD
290 kartuše	634223





## Ceresit CS 16

Jednosložkový neutrální alkoxy silikonový tmel.

### Přednosti:

Dobrá přilnavost, slabý zápach, nekorozivní účinek na kovy, rychlá doba schnutí, odolný vůči vlhkosti a plísním.

> balení: 300 ml (kartuše)



BARVA	KÓD
bílý	495859
transparentní	355993

## Ceresit CS 26

Jednosložkový, neutrální alkoxy silikon pro vysoce namáhané spoje.

### Přednosti:

Dobrá přilnavost, slabý zápach, nekorozivní účinek na kovy, rychlá doba schnutí, odolný vůči vlhkosti a plísním.

> balení: 300 ml (kartuše)



BARVA	KÓD
transparentní	377281

## TMELY AKRYLÁTOVÉ

### Ceresit CS7

Disperzní těsnicí tmel k vyplnění spár a prasklin v interiéru i exteriéru.

### Oblasti použití:

Pro vyplnění prasklin a trhlin ve zdivu, omítkách, k vyplňování spár mezi prvky ze dřeva, plastu i hliníku a zdivem nebo omítkou, tam, kde běžné spárovací hmoty vykazují trhliny a praskliny. Má vysokou přídržnost ke všem vydrálým, pórovitým a nasávkavým materiálům.

### Přednosti:

Elastický, přetíratelný barvami, vysoká přídržnost, voděodolný, šetrný k životnímu prostředí, pro interiéru i exteriéru.

> barva: bílý



BALENÍ (ML)	KÓD
280 kartuše	372777

### Ceresit CS11

Disperzní těsnicí tmel k vyplnění spár a prasklin v interiéru i exteriéru.

### Oblasti použití:

Pro vyplnění prasklin a trhlin ve zdivu, omítkách, k vyplňování spár mezi prvky ze dřeva, plastu i hliníku a zdivem nebo omítkou, tam, kde běžné spárovací hmoty vykazují trhliny a praskliny. Má vysokou přídržnost ke všem vydrálým, pórovitým a nasávkavým materiálům.

### Přednosti:

Elastický, přetíratelný barvami, vysoká přídržnost, voděodolný, šetrný k životnímu prostředí, pro interiéru i exteriéru.

> barva: bílý



BALENÍ (ML)	KÓD
300 kartuše	353323

## Akrylový tmel

Přetíratelný tmel na bázi akrylátu pro tmelení a těsnění spár a trhlin.

### Oblasti použití:

Tmelení spojů a prasklin v sádkartonech, připojovací spáry rámu oken a zárubní dveří v interiéru, utěsnění spár mezi zdmi a okenními parapety v interiéru, spoje dekorativních lišt a stěn.

### Přednosti:

Barevně stálý, po vytvrzení vodě odolný, velmi dobrá přilnavost k porézním materiálům a hliníku, po vytvrzení přetíratelný.

> barva: bílý



BALENÍ (ML)	KÓD
280 kartuše	013982

## Ceresit FT 101

Víceúčelový, jednosložkový tmel, založený na technologii MS polymeru Flextec®, vytvrzující absorbováním vzdušné vlhkosti.

### Oblasti použití:

Pro elastické spoje a utěšňování v konstrukcích v interiéru i exteriéru, montáž okenních parapetů, podlahových lišt, schodů, dlaždic, spojování kovů, rozvody ventilace a klimatizace, spoje mezi okenními rámy.

> balení: 280 ml



BARVA	KÓD
bílý	377325
transparentní	548524

## Pattex Štukový

Pattex Štukový akryl je vyplňovací hmota na disperzní bázi. Lze ji použít jako přetíratelný akryl na praskliny ve zdech, spáry mezi sádkartony, spáry okolo oken a dveří. Vhodný na hrubé (zrnité) povrchy.

### Přednosti:

Tmel má vynikající odolnost vůči UV záření. Je elastický a přetíratelný. Pro použití v interiéru i exteriéru.

> barva: bílý



BALENÍ (ML)	KÓD
280 kartuše	550165

## Štukový tmel

Přetíratelný speciální tmel na bázi akrylátu vytvářející povrch se zrnitou strukturou.

### Přednosti:

Velmi snadno použitelný, hrubozrná struktura, barevně stálý, po vytvrzení odolný povětrnosti, velmi dobrá přilnavost k porézním materiálům, po vytvrzení přetíratelný.

> barva: bílý



BALENÍ (ML)	KÓD
280 kartuše	014250

## TMELY NA PARKETY

### Tmel na parkety

Vysoce elastický tmel vyráběný v široké škále odstínů imitujících barvy dřeva. Neobsahuje rozpouštědla.

#### Oblasti použití:

Určený k tmelení spojů dřevěných i laminátových podlah a jejich doplňkových prvků.

#### Přednosti:

Je vodotěsný a přetíratelný všemi typy barev včetně lazurovacích a podlahových laků.

> balení: 280 ml (kartuše)



BARVA	KÓD
bříza	013956
buk	013988
dub	013958
smrk/jasan	013986
teak	013964
třešeň	013957

### Parquet tmel

Speciální jednosložkový parketový tmel na bázi polyakrylátu s malou rozpínavostí.

#### Oblasti použití:

Dřevěné parkety, laminátové podlahy, obložení stěn, dřevěné konstrukce.

#### Přednosti:

Plasticko-elastický, brousitelný, lakovatelný, zabraňuje průniku vody.

> balení: 310 ml (kartuše)



BARVA	KÓD
borovice/ bříza	311675
buk/tmavá třešeň	311683
buk/jasan	311685
dub	311674
třešeň/světlý buk	311684

## TMELY NA DŘEVO

### Opravný tmel

Vodou ředitelný tmel na dřevo pro opravy větších chyb a poškození ve dřevě.

#### Oblasti použití:

Tmelení nábytku, dveří, parket, podlahových prken, dřevěných schodů, obložení, trámů či dřevěných přepažení v interiéru.

#### Přednosti:

Nezapáchá, rychle zasychá a výtečně se pojí se dřevem. Velmi dobře jde brousit, vrtat, řezat i obrábět.

> balení: 250 g (k dostání také balení 50 g)



BARVA	KÓD
bílý	013979
borovice	013994
buk	013995
černý	098364
dub	013996
dub střední	064158
dub tmavý	064163
mahagon	013978
mahagon tmavý	064160

BARVA	KÓD
modřín	013985
natur	013992
ořech	013977
ořech tmavý	064162
smrk	013993
třešeň	013976

### Dvousložkový polyesterový tmel

Speciální tmel s vysokým obsahem dřevní moučky.

#### Oblasti použití:

Pro tmelení masivu, dřevotřísky, laťovky a výrobků ze dřeva.

#### Přednosti:

Pružný, houževnatý a objemově stálý (pracuje se dřevem), nepropadá se. Dobře brousitelný při zachování pružnosti. Tmel je možné pigmentovat jak před aplikací, tak po vytvrzení.

> barva: světle hnědá transparentní



BALENÍ (KG)	KÓD
0,5	557102
1,5	557091





# OPRAVNÉ VOSKOVÉ TMELY CZECH KÖNIG

**Měkké vosky** jsou na opravu malých rýh, škrábanců a děr.

- > aplikace špachtličkou za studena
- > na plochy s malým zatížením
- > jednotlivé odstíny lze míchat



Odstíny pro dekory EGGER a Kronospan

**Tvrdé vosky** jsou určeny na opravy středních děr, rýh a promáčklín.

- > aplikace tavnou pájkou, zarovnání špachtlí
- > na namáhané části (rohů, hrany, pracovní desky)
- jednotlivé odstíny lze tavením míchat

V našich prodejnách jsou pro vás připraveny odstíny opravných vosků k dekorům Kronospan a Egger.



## Opravné vosky - sada 20 ks

- > sada 20 ks opravných voskových tmelů 4 cm
- > odstíny světlých a tmavých dřevin, bílá, černá



Měkké vosky



PROVEDENÍ	KÓD
měkký vosk	542773
tvrdý vosk	542774

## Opravné vosky - sada 40 ks

- > sada 40 ks opravných voskových tmelů 4 cm
- > odstíny světlých a tmavých dřevin, bílá, černá



PROVEDENÍ	KÓD
měkký vosk	542771
tvrdý vosk	542772

## Servisní kufřík

- > pro opravu malých poškození nábytku při montáži a přepravě
- > základní servisní kufřík nejmenší velikosti (20 x 17 x 5 cm)
- > obsahuje: 15 ks tvrdé vosky, pájka, baterie, plastová špachtle, fix s lakem, hadřík, montážní kazeta



Tvrdé vosky



PROVEDENÍ	KÓD
kufřík	472165

## Opravný bezbarvý lak

- > opravný bezbarvý lak na překrytí opravených ploch opravnými vosky
- > zasychá v rozmezí 5 - 10 min.
- > balení: sprej 400 ml



PROVEDENÍ	KÓD
lesk	542767
mát	542764
polomat	542766
pololesk	542765



## Retušovací lakový fix

- > lakový retušovací fix na hrany nábytku
- > široká paleta odstínů
- > velice rychlá oprava probrusů, ořezů hran, rohů a škrábanců
- > použití na všechny povrchy, dřevo, lamino, plasty, kov



BARVA	KÓD
9003 bílá	679556
9010 bílá	534228
9016 bílá	550697
9005 černá	550699
7016 antracit	635279
156 buk světlý	638421
110 ořech střední	635282
111 ořech tmavý	636117
118 hrušeň světlá	550691

BARVA	KÓD
119 hrušeň	534230
120 hrušeň tmavá	550695
117 třešeň	534233
160 olše střední	550679
141 dub světlý	550756
157 dub bahenní	635281
158 buk tmavý	635317
176 javor světlý	553632
211 jasan	635316

BARVA	KÓD
138 teak	635315
139 palisandr tmavý	635314
163 mahagon hnědý	635313
166 wenge	635280
202 smrk/jedle	550752
144 hnědá	635312
243 na opravy elox hliníku	634799

## VOSKY A OLEJE NA NÁBYTEK CLOU

### Holzwachs W1

Tekutý vosk určený k dekorativnímu ošetření surového dřeva v interiéru. Vytváří voskový povrch, který je hladký a příjemný na dotek, hezký na pohled a odolný zatížení.

**Přednosti:**

Odaromatizovaný, vytváří hladký povrch, odpuzuje vodu, odolává chemikáliím.

> barva: bezbarvý



BALENÍ (ML)	KÓD
250	791349
750	791350

### Arbeitsplatten-Öl

Olej určený na ochranu a péči o kuchyňské pracovní desky, nebo desky stolů v interiérech.

**Přednosti:**

Vysoce odolný, výborně se vpije, odolný vůči vodě a chemikáliím, oživuje kresbu dřeva, na bázi přírodních olejů a vosků, odolný vůči nápojovým alkoholům a obvyklým čisticím prostředkům.

> barva: bezbarvý



BALENÍ (ML)	KÓD
250	658992
750	658995

### Fernol

Prostředek k oživení povrchu s hloubkovým účinkem pro lakované a leštěné plochy světlého nebo tmavého nábytku.

**Přednosti:**

Čisticí přísady zvyšují lesk povrchu, zvýrazňují strukturu dřeva, působí odpudivě vůči vodě, odstraňuje skvrny od vody a alkoholu, zašedlá místa, zahlazuje mírná poškrábání na lakovaném, nebo leštěném nábytku.



BALENÍ (L)	SVĚTLÝ	TMAVÝ
0,15	791377	791379
1	791378	791380

### Möbelwachs

Vosk k ošetřování voskovaného nábytku, s přírodním včelím a karnaubským voskem, bez rozpouštědel a vhodný k ošetření dětských dřevěných hraček.

**Přednosti:**

Obsahuje přírodní včelí a karnaubský vosk, neobsahuje rozpouštědla.

> barva: bezbarvý



BALENÍ (ML)	KÓD
150	791382





### ŠELAKOVÉ LAKY

Šelakový lak se používá k lakování surového dřeva v interiéru. Ideální je k nátěrům vnitřků skříní a zásuvek, restaurování starožitného nábytku, výrobě replik starožitností a při výrobě hudebních nástrojů. Lakový film je neutrální a bez zápachu.

Plochy opracované tímto lakem jsou podle tloušťky vytvořeného filmu hedvábně lesklé až lesklé, příjemné na dotek, odpuzují špínu i vodu. Odolávají mnohým domácím chemikáliím.

Šelakový lak není vhodný k úpravě desek stolů, podlah a objektů umístěných ve vlhkém prostředí.

CLOU šelakový lak splňuje požadavky normy DIN 68861-1B (odolnost proti chemikáliím) a DIN EN 71, díl 3 (vhodné pro hračky). Dále odpovídá požadavkům DIN 53160 (odolnost proti slinám a potu).

- > lak nanášejte natíráním širokým měkkým plochým štětcem, po zaschnutí plochu lehce přebruste brusivem zrnitosti P240 a odstraňte prach, pak naneste lak štětcem ještě jednou
- > pro lepší zpracování se šelakový lak trochu (do 20 %) přiředi pomocí CLOU LumberJack šelakového ředidla
- > nanášené množství štětcem je 80 g/m<sup>2</sup>, 1 litr vystačí na přibližně 12 m<sup>2</sup>
- > pro zpracování stříkáním se musí lak ředit 10 – 40 % CLOU LumberJack šelakového ředidla  
parametry pro stříkání: tryska 1,5 – 1,8 mm, tlak 2,5 – 3,5 bar, nanášené množství je 100 g/m<sup>2</sup>, 1 litr vystačí na přibližně 6 m<sup>2</sup>

**Šelak je jedinečná přírodní pryskyřice živočišného původu**, výměšky žluté až tmavočervené barvy na vzduchu zasychají a z větviček se sbírají ve formě plástů. Surový šelak se přetaví, zbaví nečistot a po zatuhnutí se odlupuje ve formě šupinek.



### LumberJack šelakový lak

Filmotvornou složkou laku je kombinace šelaku a přírodních pryskyřic, rozpouštědlem je také přírodní produkt, a to koncentrovaný etylalkohol. Povrchová úprava dřeva šelakovým lakem je naprosto nezávadná jak z fyziologického, tak i z toxikologického hlediska. Šelakový lak je ekologický a plně biologicky odbouratelný.

- > balení: 250 ml



BARVA	KÓD
natur	791383
bělený	791384

### Šelakové ředidlo

Šelakové ředidlo je určené k ředění šelakových produktů, a k vytvoření šelakového roztoku ze šupinkového šelaku. Vhodné také k ředění šelakového laku.

Šelakové ředidlo LumberJack je ve své podstatě denaturovaný kvasný líh, který je vynikajícím rozpouštědlem pro šelak a podobné pryskyřice přírodního původu.



BALENÍ (ML)	KÓD
250	791385

### DOPORUČENÉ PRODUKTY



## MONTÁŽNÍ PĚNY

### Ceresit TS 61

Jednosložková polyuretanová pěna. Pěna je samorozpínací během vytvrzování.

#### Oblasti použití:

Pro montáž okenních a dveřních rámců, vyplňování dutin, utěšňování otvorů ve střešních konstrukcích a v izolačních materiálech, vytváření zvuku odolných clon, vyplňování mezer okolo potrubí, fixace a izolování stěnových panelů, střešních tašek apod.

#### Přednosti:

Zimní montážní pěnu je možné použít při teplotě až -10 °C.

- > provedení: trubičková
- > balení: 750 ml



Ceresit TS61  
letní



Ceresit TS61  
zimní

PRODUKT	KÓD
letní pěna	362189
zimní pěna	368776

### Ceresit TS 62

Jednosložková polyuretanová pěna. Pěna je samorozpínací během vytvrzování.

#### Oblasti použití:

Pro montáž okenních a dveřních rámců, vyplňování dutin, utěšňování otvorů ve střešních konstrukcích a v izolačních materiálech, vytváření zvuku odolných clon, vyplňování mezer okolo potrubí, fixace a izolování stěnových panelů, střešních tašek apod.

#### Přednosti:

Vynikající přilnavost, odolává vlhkosti, vysoká tepelná a akustická izolace.

- > provedení: pistolová



BALENÍ (ML)	KÓD
750	354179

### Ceresit WhiteTeq

Jednosložková izolační pěna.

#### Oblasti použití:

Pro montáž okenních a dveřních rámců, vnitřních zárubní, utěšňování otvorů ve střešních konstrukcích a v izolačních materiálech, vytváření protihlukových zábran, izolování stěnových panelů a střešních tašek, vyplňování dutin a mnoho dalších.

#### Přednosti:

Vynikající struktura, o 25 % vyšší flexibilita, až 2x nižší expanze, o 20 % vyšší tepelná izolace, o 50 % vyšší zvuková izolace.

- > balení: 750 ml



pistolová



trubičková

PROVEDENÍ	KÓD
pistolová	523699
trubičková	523698

### Ceresit TS 63 LOW EXPANSION

Nízkoexpanzní pistolová polyuretanová pěna.

#### Oblasti použití:

Pro montáž zárubní, parapetů, prahů, okenních a dveřních rámců, vyplňování dutin, utěšňování otvorů ve střešních konstrukcích a izolačních materiálech, vytváření zvukotěsných stěn a další.

#### Přednosti:

Přilnavost k většině materiálů, vysoká tepelná a akustická izolace, odolnost proti vlhkosti, odolnost proti stárnutí, velmi dobré plnicí schopnosti, velmi přesné dávkování.

- > provedení: pistolová



BALENÍ (ML)	KÓD
750	381207

## Ceresit TS 70 MEGA

Jednosložková polyuretanová pěna s vysokou výtěžností vhodná pro montáž okenních a dveřních ráků.

### Oblasti použití:

Vhodná pro montáž okenních a dveřních ráků, vyplňování dutin, utěšňování otvorů ve střešních konstrukcích, vytváření zvukotěsných stěn, vyplňování dutin okolo potrubí a další.

### Přednosti:

Vynikající přilnavost k většině materiálů, vynikající tepelné a akustické izolační vlastnosti, vysoká výtěžnost vytvrzené pěny, velmi dobrá schopnost vyplňovat prostory, přesné dávkování, minimální odpad v důsledku přesného dávkování, odolnost proti stárnutí.

> provedení: pistolová



BALENÍ (ML)	KÓD
850	646270

## SOUDAFOAM COMFORT

Nízkoexpanzní montážní pěna použitelná v průběhu celé sezony. Díky patentovanému aplikátoru umožňuje snadné nanášení pěny včetně možnosti kdykoli práci přerušit.

### Oblasti použití:

Vhodná pro montáž okenních a dveřních ráků, vyplňování dutin, utěšňování otvorů ve střešních konstrukcích, vytváření zvukotěsných stěn, vyplňování dutin okolo potrubí a další.

### Přednosti:

Objemově stabilní - bez smrštění nebo následné expanze, vynikající vyplňovací schopnosti, přilnavost na všechny podklady (kromě PE, PP, PTFE), dobrá tepelná a zvuková izolace, upevňovací schopnost.

> provedení: trubičková



BALENÍ (ML)	KÓD
600	460768

## SOUDAFOAM GUN CLICK MEGA

Profesionální pistolová montážní pěna se speciální recepturou a zvýšeným obsahem náplně. Verze CLICK je vybavena unikátním bajonetovým systémem upínání na pistolu CLICK&FIX.

### Oblasti použití:

Profesionální instalace okenních a dveřních ráků, tmelení a vyplňování otvorů v konstrukci střech, montáž a tmelení ráků oken a dveří.

### Přednosti:

Přilnavost na většinu materiálů, výborné tepelné a akustické izolační vlastnosti, určena k profesionálnímu využití, vynikající objemová stabilita po vytvrzení.

> provedení: pistolová



BALENÍ (ML)	KÓD
870	313814



## SOUDAFOAM GUN MEGA

Profesionální montážní pěna se speciální recepturou a zvýšeným obsahem náplně.

**Oblasti použití:**

Profesionální instalace okenních a dveřních rámců, vyplňování dutin, tmelení a vyplňování otvorů v konstrukci střech, tvorba zvukově izolační clony a další.

**Přednosti:**

Vynikající přilnavost na většinu materiálů (kromě PE/PP a PTFE), výborné tepelné a akustické izolační vlastnosti, montážní a vyplňovací kapacita, objemová stabilita (nesmršťuje se, nehrozí pozdější rozpínání).

> provedení: pistolová



BALENÍ (ML)	KÓD
870	148817

## SOUDABOND EASY

Rychle tuhnoucí a vysoce účinné polyuretanové lepidlo v aerosolovém balení pro aplikace v interiéru i exteriéru. V průběhu nanášení vytváří nízkoexpanzní pěnovou hmotu.

**Oblasti použití:**

Lepení mnoha typů izolačních materiálů na široké spektrum podkladů, lepení sádkokartonových desek, lepení betonových a pórobetonových tvárnic.

**Přednosti:**

Snadné a velmi rychlé lepení mnoha typů materiálů, nahrazuje maltu, šetří náklady na dopravu cementových lepidel, nevyžaduje zednické nářadí.

> provedení: pistolová



BALENÍ (ML)	KÓD
750	309361

## ČISTIČÍ A KLUZNÉ PROSTŘEDKY

## SWIPEX SOUDAL

Čisticí ubrousky jsou netkané impregnované ubrousky pro rychlé a účinné odstranění zbytků nevytvrzených tmelů, lepidel, montážních pěn a barev.

**Oblasti použití:**

Čistí a odstraňuje nečistoty, oleje, mazací tuky z rukou, nástrojů a jiných povrchů. Účinně odstraní zbytky silikonů, MS polymerů, polyuretanových pěn, lepidel i tmelů, rozpouštědlových lepidel apod.



BALENÍ (KS)	KÓD
20	365944
100	693591

## Čistič PU pěny Ceresit TS 100

Prostředek k čištění nevytvrzené PU pěny a k vyčištění aplikační pistole.



BALENÍ (ML)	KÓD
500	367807



## HRANICLEAN 01

Speciální čisticí prostředek Hraniclean 01 je vhodný pro ruční čištění nábytkových dílců od zbytků lepidel a popisků tužkou i lihovým fixem. Nezanechává mastné stopy, neobsahuje agresivní rozpouštědla a jemně voní po citrusech.

### Oblasti použití:

Manuální čištění, čištění plastů, čištění zbytků lepidel, čištění tužek i lihového fixu.



BALENÍ (L)	KÓD
1	361000
5	363731
20	376582

## RIEPE 407/13 RI 407

Čisticí prostředek Riepe na díly posuvných pásů olepovacích strojů.

### Oblasti použití:

Ruční čištění podávacích a přítlačných pásů i pogumovaných válečkových dopravníků od zbytků lepidla a dalších přípravků používaných během olepování.



BALENÍ (L)	KÓD
1	783837
10	783838
30	783839

## HRANICLEAN 04

Čisticí prostředek Hraniclean 04 slouží k čištění nástrojů od vytvrzeného PUR lepidla. Čistí a rozpouští nevytvrzená lepidla, vytvrzená lepidla uvolňuje.

### Oblasti použití:

Manuální čištění, uvolnění vytvrzeného PUR lepidla, odmytí nevytvrzeného lepidla.



BALENÍ (L)	KÓD
1	501106

## HRANICLEAN 05

Čisticí prostředek Hraniclean 05 slouží k čištění truhlářských nástrojů. Odstraní masnotu a pryskyřici z nástrojů, jako jsou pilové kotouče, vrtáky, frézy, kryty strojů a další.

### Oblasti použití:

Manuální čištění, čištění truhlářských nástrojů, čištění pilových kotoučů, vrtáků, fréz, krytů strojů atd.



BALENÍ (L)	KÓD
1	461934
5	501124

## HRANICLEAN 08

Čisticí prostředek Hraniclean 08 slouží k čištění citlivých povrchů v nábytkářském průmyslu. Nezanechává žádný povlak na čištěném povrchu a rychle se odpařuje.

**Oblasti použití:**

Manuální čištění, čištění nábytkových dílců ve vysokém lesku, čištění citlivých a tmavých povrchů (např. černá a antracit).



BALENÍ (L)	KÓD
0,2	675954
0,6	675955
1	634263
5	640390
20	742616

## RIEPE LP 163/93 RI 006

Čisticí prostředek Riepe, do olepovacích strojů. Používá se v místě před soukennými kotouči. Odstraní dříve aplikovaný separační prostředek a uvolní zbytky lepidla.

**Oblasti použití:**

Odstranění separačního činidla a uvolnění zbytků lepidla, ochlazení lepených hran a lepených spojů, rádius ofrézované hrany se leskem přizpůsobí povrchu.



BALENÍ (L)	KÓD
10	672325
30	572230

## RIEPE LP 305/98 RI 408

Ruční čisticí prostředek Riepe, který snadno odstraní zbytky lepidla.

**Oblasti použití:**

Ruční čištění zbytků lepidel z plastových povrchů.



BALENÍ (L)	KÓD
1	162134
5	172974
30	376580



## HRANICLEAN KLZ 21

Nízkoviskózní kluzivo Hraniclean KLZ 21 slouží k usnadnění práce při opracování masivního dřeva. Při aplikaci na hoblovací stoly zabraňuje nežádoucímu ulpívání nečistot díky tenkému dlouho působícímu nánosu.

### Oblasti použití:

Kluzivo pro hoblovací stoly, čisticí účinky na pryskyřice, vazelínu.



BALENÍ (L)	KÓD
1	501129
5	501130

## Hranifix proplach hadic

Hranifix čistič je vysoce kvalitní technický čisticí prostředek na bázi rozpouštědel, který během několika minut odstraní nežádoucí lepidlo. Je ideální pro čištění náradí a pro údržbu aplikačních pistolí a hadic.



BALENÍ (KG)	KÓD
17	791387






## POVRCHOVÁ OCHRANA DŘEVA

Není jiného místa, kde by dřevo bylo více vystaveno nepříznivým povětrnostním podmínkám, jako v Alpách. Proto se profesionálové stále více a více spoléhají na kvalitní tyrolskou značku ADLER. Znalosti, zkušenosti a odpovědnost za zachování lesa v alpských oblastech je to, co charakterizuje ADLER povrchovou úpravu dřeva.

- › rodinný podnik třetí generace již od roku 1934
- › přední výrobce barev, laků a produktů na povrchovou ochranu dřeva s více než 70% tržním podílem v Rakousku
- › celosvětová přítomnost, obchodní partneři ve 25 zemích, dceřiné společnosti v Německu, Itálii, České republice, Polsku, Švýcarsku, Slovensku a Beneluxu
- › výroba výhradně ve Schwazu v Rakousku
- › komplexní portfolio produktů:
  - přípravky pro chemickou ochranu dřeva
  - mořidla
  - nábytkové a parketové systémy pro povrchovou úpravu oken a vchodových dveří
- › 600 zaměstnanců, z toho 110 ve výzkumu a vývoji - do této oblasti je každoročně investováno 10 % obrátu

ADLER má v České republice zastoupení v podobě dceřiné společnosti ADLER Česko s.r.o. se sídlem v Brně. Naše dceřiná společnost vznikla v roce 2008 a od počátku se věnuje prodeji materiálů pro povrchovou úpravu dřeva a související technické podpoře. Mezi naše zákazníky patří jak drobní stolaři, tak i průmysloví výrobci nábytku, oken, dveří či dřevostaveb, kteří pro ADLER testují nové produkty určené pro trh.

Úzce spolupracujeme s designéry a architekty. Servisní tým tvoří zkušení obchodně techničtí poradci a aplikační specialisté. Nabízíme tedy nejen značkové produkty, ale i technickou podporu a profesionální školení.



### PŘED SAMOTNÝM VÝBĚREM POVRCHOVÉ ÚPRAVY JE POTŘEBA SI UJASNIT, JAKÝ POVRCH BUDETE NATÍRAT:

1.  exteriér  interiér
2.  nové dřevo  staré dřevo
3.      
 typ a namáhání natírané plochy (nábytek, podlaha, dveře, fasáda...)
4.      
 jak bude barva nanášena (štětec, váleček, hadřík, stříkáč pistolí)
5.    
 druh a odolnost dřeva (smrk, jedle, modřín, dub, cedr, bříza...)

#### Péče a údržba



VÍCE  
INFORMACÍ



#### Příslušenství



VÍCE  
INFORMACÍ





## INTERIÉROVÁ OCHRANA DŘEVA

### Oleje a vosky

#### Legno-Öl



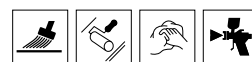
- > vydatnost jednoho nátěru (m<sup>2</sup>/l): ca. 15 - 30
- > jednoduché použití a rychlé schnutí, příjemný na dotek
- > odolný vůči vodě a znečištění, protiskuzový a antistatický
- > odolný vůči potu a slinám (NORMA S 1555)
- > není samovznětlivý, atest na dětské hračky EN 71-3

PROVEDENÍ	BALENÍ (L)	KÓD
	0,75	<b>679173</b>
bezbarvý	2,5	<b>694126</b>
	5	<b>694133</b>

#### Legno-Color




Color4You



- > vydatnost jednoho nátěru (m<sup>2</sup>/l): ca. 15 - 30
- > velké množství odstínů k namíchání, rovnoměrné barevné provedení, jednoduché použití
- > velmi dobrá odolnost vůči vodě
- > není samovznětlivý

PROVEDENÍ	BALENÍ (L)	KÓD
	0,75	<b>772817</b>
W30	2,5	<b>746650</b>


#### Legno-Hartwachsöl



- > vydatnost jednoho nátěru (m<sup>2</sup>/l): ca. 15 - 30
- > jednoduché použití, odolný vůči vodě a znečištění, antistatický, velmi dobré vykreslení dřeva
- > produkt s vysokým obsahem sušiny (až 97 %) a šetrný k životnímu prostředí, odpovídá normě Baubook - splňuje kritéria pro ekologické stavby

PROVEDENÍ	BALENÍ (L)	KÓD
	0,75	<b>679182</b>
bezbarvý	2,5	<b>716280</b>

#### Innenlasur UV 100

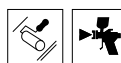


- > vydatnost jednoho nátěru (m<sup>2</sup>/l): ca. 10
- > vodou ředitelná, prodyšná lazura na dřevo
- > vynikající ochrana proti žloutnutí
- > díky transparentnímu hluboce matnému provedení zůstává zachován přirozený vzhled dřeva, příjemně voní, lehce zpracovatelná

PROVEDENÍ	BALENÍ (L)	KÓD
	0,75	<b>791419</b>
bezbarvý	2,5	<b>753695</b>
	10	<b>737110</b>

### Lak na schody

#### Aqua-Step Silent



- > spotřeba ca. 100 - 120 g/m<sup>2</sup> na jednu vrstvu
- > transparentní lak na bázi vody, vynikající odolnost proti poškrábání, vysoce průhledný, protiskuzový, žádné vrzání
- > velmi dobře drží a nestéká na svislých plochách
- > odolný vůči krémům a tukům

PROVEDENÍ	BALENÍ (L)	KÓD
	4	<b>701293</b>
G30	22	<b>749440</b>

### Lak na nábytek

#### Legnopur



- > spotřeba ca. 100 - 150 g/m<sup>2</sup> na jednu vrstvu
- > dvousložkový polyuretanový bezbarvý lak na nábytek
- > atest na dětské hračky EN 71-3
- > velmi dobrá mechanická a chemická odolnost, vysoká přilnavost, dlouhá doba zpracovatelnosti

PROVEDENÍ	BALENÍ (L)	KÓD
	4	<b>635745</b>
G30	20	<b>635746</b>

## EXTERIÉROVÁ OCHRANA DŘEVA

### Terasy

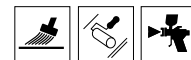
#### Pullex Bodenöl


**Color4You**


- > vydatnost jednoho nátěru (m<sup>2</sup>/l): ca. 15
- > terasový olej pro vodorovné plochy v exteriéru
- > velmi dobrá stabilizace barevného odstínu u exotických dřevin
- > redukuje zešednutí dřeva, tvorbu trhlin a řas
- > chrání proti modrání a napadení dřevokaznými houbami

PROVEDENÍ	BALENÍ (L)	KÓD
bezbarvý	0,75	645535
	2,5	645544

#### Allwetterlack



- > vydatnost jednoho nátěru (m<sup>2</sup>/l): ca. 10
- > konečný nátěr k ošetření řezných hran terasových prken
- > bezbarvý, mírně nažloutlý lak na bázi umělé pryskyřice
- > odolný vůči krémům a tukům
- > rychlé schnutí, dobrá mechanická odolnost vůči poškrábání

PROVEDENÍ	BALENÍ (L)	KÓD
bezbarvý	0,75	641375
	5	717061

### Fasády a balkóny

#### Pullex Silverwood



- > vydatnost jednoho nátěru (m<sup>2</sup>/l): ca. 4-8 (hrubě řezané)  
8-12 (broušené)
- > rozpouštědlová, bezaromatická lazura včetně impregnace
- > spec. pigment zajistí stříbrný kovový vzhled nebo efekt starého dřeva, v důsledku povětrnosti se neodlupuje
- > nejlepší ochrana proti modrání, napadení dřevokaznými houbami a hmyzem, velmi rychlé schnutí

PROVEDENÍ	BALENÍ (L)	KÓD
	0,75	754809
bezbarvý	5	791420
	20	791421

PŘEDTÍM

POTOM



### RENOVACE DŘEVĚNÝCH FASÁD

#### Krok 1. Příprava



- > pro renovaci je lepší suché a teplé počasí (min. 10 °C), nátěr rychleji schne
- > dřevo okartáčujeme mosazným kartáčem, ten odstraní špinu a uvolněné části, obroušení není nutné

#### Krok 2. Základní nátěr



- > dřevo natřeme 1x Pullex Renovier-Grund, různé zvětralé části dřeva se sjednotí a zesvětlí, fleky zmizí
- > dřevo je nyní chráněno proti modrání, napadení houbami a hmyzem
- > nechte schnout 12 hodin

#### Krok 3. Vrchní nátěr



- > nyní následuje první nátěr s Pullex Plus-Lasur nebo krycí nátěr Pullex Top-Lasur
- > doba schnutí je 12 hodin, potom nátěr zopakujte



## Ploty, zahradní nábytek

### Pullex 3v1



- 3v1**  
- impregnace  
- základní nátěr  
- vrchní nátěr



- > vydatnost jednoho nátěru (m<sup>2</sup>/l): ca. 15
- > pro nové a pečující nátěry dřevěných fasád, balkonů atd.
- > nejlepší ochrana proti modrání, napadení dřevokaznými houbami a hmyzem, dodá dřevu matný vzhled
- > tenkovrstvá lazura na bázi rozpouštědel - velmi dobrá UV ochrana a odolnost vůči povětrnosti - při zvětvávání se neodlupuje

PROVEDENÍ	BALENÍ (L)	KÓD
bezbarvý	0,75	752931
	2,5	753383

### Pullex Plus-Lasur



**Color4You**



- > vydatnost jednoho nátěru (m<sup>2</sup>/l): ca. 8-12
- > rozpouštědlová, bezaromatická tenká lazura pro nové a renovační nátěry dřevěných fasád, krovů, plotů atd.
- > vysoký obsah sušiny a aktivní UV-filtry zaručují dlouhodobou ochranu proti povětrnosti - při zvětvávání se neodlupuje
- > chrání proti modrání a napadení dřevokaznými houbami

PROVEDENÍ	BALENÍ (L)	KÓD
bezbarvý	0,75	791424
	2,5	750977
	4,5	791425

## Renovační základ

### Pullex Top-Lasur



**Color4You**



- > vydatnost jednoho nátěru (m<sup>2</sup>/l): ca. 10-12
- > rozpouštědlová tenkovrstvá lazura s vysokým obsahem sušiny pro nové nátěry a obzvláště pro renovace spolu s Pullex Renovier-Grund
- > chrání proti modrání a napadení dřevokaznými houbami
- > vynikající zpracování a dlouhý otevřený čas zpracování
- > reguluje vlhkost, dlouhodobě chrání před vlivem povětrnosti

PROVEDENÍ	BALENÍ (L)	KÓD
bezbarvý	0,75	791432
	2,5	791433
	4,5	791434

### Pullex Renovier-Grund



**Color4You**



- > vydatnost jednoho nátěru (m<sup>2</sup>/l): ca. 8-12
- > poloprůhledná ochranná impregnace pro sanaci silně zvětralých nátěrů v exteriéru - sjednocuje a zesvětluje dřevěný podklad
- > bez zápachu a obsahu aromatů, jednoduché zpracování
- > dostupný v různých odstínech, přiměřených k odstínu vrchního nátěru

PROVEDENÍ	BALENÍ (L)	KÓD
bezbarvý	0,75	716375
	2,5	093255
	5	716374

## Ekologický olej

### Pullex Aqua-Terra



- > vydatnost jednoho nátěru (m<sup>2</sup>/l): ca. 8-10
- > ekologický olej na dřevo vhodný do interiéru i exteriéru
- > voděodolný, dlouhá životnost, neobsahuje žádné chemické prostředky na ochranu dřeva, rozpouštědla ani změkčovadla

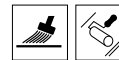
PROVEDENÍ	BALENÍ (L)	KÓD
bezbarvý	0,75	759772
	2,5	791444

## Krycí nátěr

### Pullex Color



**Color4You**



- > vydatnost jednoho nátěru (m<sup>2</sup>/l): ca. 10-12
- > rozpouštědlová, hedvábně matná barva určená speciálně pro sanaci různých dřevěných prvků v exteriéru
- > neodlupuje se, reguluje vlhkost, chrání proti modrání a napadání dřevokaznými houbami, neomezená barevnost

PROVEDENÍ	BALENÍ (L)	KÓD
bezbarvý	0,75	658458
	2,5	685600
	5	688126

# NÁBYTKOVÉ LAKY

## Rozpouštědlové - polyuretanové laky

### Základní laky

#### FL M400

- > základní PU lak k širokému použití
- > vysoce plnivý, velmi dobře brouditelný, nestékavý (tixotropní)
- > pro nejnáročnější plochy, jako jsou stoly, pulty, dvířka apod.
- > aplikace i na svislých plochách
- > doporučený nános: 150-180 g/m<sup>2</sup>/1 nános



BALENÍ (L)	KÓD
5	295532

+50 % FC M001  
+25-30 % DF M002



### Vrchní laky

#### FO 30M200

- > vrchní PU lak pro běžné a vysoce namáhané plochy a dílce
- > extrémně tixotropní - možná aplikace i ve svislé poloze
- > doporučený nános: 150-180 g/m<sup>2</sup>/1 nános
- > pro extrémně namáhané plochy doporučujeme použití tužidla FC M007 (50-70 %)



BALENÍ (L)	KÓD
5	160317

+50 % FC M001  
+20-30 % DF M002

#### FO 30M006

- > vysoce plnivý, tixotropní lak pro běžné a vysoce namáhané plochy
- > výborná mechanická a chemická odolnost
- > doporučený nános: 150-180 g/m<sup>2</sup>/1 nános
- > pro extrémně namáhané plochy doporučujeme použití tužidla FC M007 (50-70 %)



BALENÍ (L)	KÓD
5	160325

+50 % FC M001  
+20-30 % DF M002

### Vrchní lak vysoce odolný

#### FO 20M237

- > vrchní PU lak vysoce odolný proti poškrábání
- > **použití pro extrémně namáhané plochy** - barové pulty, stoly a schody
- > doporučený nános: 130-150 g/m<sup>2</sup>/1 nános



#### Technologie použití pro běžně namáhané plochy

- > 1-2x základní PU lak FL M400, schnutí 3-4 hod., lakový mezibrus P280-P320
- > 1x vrchní PU lak FO 30M200 nebo FO 30M006

#### Technologie použití pro běžně namáhané plochy

- > 1-2x základní PU lak FL M400 nebo FI M198, schnutí 3-4 hod., lakový mezibrus P280-P320
- > 1x vrchní PU lak FO 20M327

BALENÍ (L)	KÓD
5	525846

+50 % FC M007  
+20-30 % DG M002

### Vícevrstvý lak

#### NL 20M302

- > kombinovaný lak NC/PU pro běžně namáhané plochy (korpusy, dvířka, podhledy, interiérové dveře)
- > jednoduchá aplikace
- > vhodný na všechny druhy dřevin
- > schnutí cca 60 min. do mezibrusu
- > lze použít jako 1-K nebo 2-K, při použití jako 2komponentní: 10 % tužidla FC M007, 20 % ředidla DF M002
- > doporučený nános: 100-130 g/m<sup>2</sup>/1 nános



#### Technologie použití

- > 1x kombinovaný lak NL 20M302, schnutí 1-2 hod., lakový mezibrus P280-P320
- > 1x kombinovaný lak NL 20M302

BALENÍ (L)	KÓD
5	160306

+20-30 % DF M002

### Příslušenství

#### Tužidlo do polyuretanu

BALENÍ (L)	PRODUKT	KÓD
2,5	FC M001	160327
	FC M007	160308
	FC M042	160331



FC M001



FC M007



FC M042



BALENÍ (L)	KÓD
5	160312

## Vodou ředitelné laky

### YL M663

- > základní vodou ředitelný rychle schnoucí lak vhodný na všechny dřeviny
- > velmi dobře brousitelný s vysokým obsahem sušiny
- > přirozený vzhled
- > doporučený nános: 100-150 g/m<sup>2</sup>/1 nános



#### Technologie použití na zavřený pór

- > 1-2x základní vodou ředitelný lak YL M663, schnutí 3-4 hod., lakový mezibrus P280-P320
- > 1x vodou ředitelný lak YO 20M863

BALENÍ (L)	KÓD
5	289926



### YO 20M863

- > vrchní vodou ředitelný lak
- > velmi dobrá mechanická odolnost, tixotropní
- > doporučený nános: 100-150 g/m<sup>2</sup>/1 nános



#### Technologie použití na otevřený pór

- > 1x vodou ředitelný lak YO 20M863, schnutí 3-4 hod., lakový mezibrus P280-P320
- > 1x vodou ředitelný lak YO 20M863

BALENÍ (L)	KÓD
5	762940



## PODLAHOVÉ LAKY

### Rozpouštědlové

#### FO 20M050

- > podlahový PU vícevrstvý lak, vysoce odolný, dobře brousitelný
- > sušina: 42 %
- > určen zejména na schody a podlahy (2-3 vrstvy)
- > vhodný pro lakování štětcem nebo válečkem
- > doporučený nános: 90-100 g/m<sup>2</sup>/1 nános



#### Technologie použití

- > 2-3x podlahový PU lak FO 20M050, schnutí mezi nánosy 12 hod., lakový mezibrus P280-320

BALENÍ (L)	KÓD
5	160342

+ 100 % FC M050  
neředí se

#### JL 25M494

- > vícevrstvý akrylový podlahový lak s vynikající odolností nátěrového filmu
- > dobře brousitelný, vysoce světlostálý, tixotropní
- > vhodný zejména pro stříkání a nátěr štětcem nebo válečkem
- > doporučený nános: 120-150 g/m<sup>2</sup>/1 nános



#### Technologie použití

- > 1-2x akrylový podlahový lak JL 25M494 s 10 % tvrdidla, schnutí 12 hod., lakový mezibrus P280-320
- > 1x JL 25M494 s 20 % tvrdidla

BALENÍ (L)	KÓD
5	295533

+10-20 % FC M070  
+20-30 % DF M002

### Příslušenství

#### Tužidlo do polyuretanu

BALENÍ (L)	PRODUKT	KÓD
0,5	FC M070	528850
5	FC M050	186980



FC M070



FC M050



## POVRCHOVÁ ÚPRAVA DŘEVA V INTERIÉRU

## Tvrdý voskový olej High Solid

- > pro dřevěné podlahy a nábytek, pro použití v interiérech
- > odolný vůči vínu, pivu, ole, nezanechává vodní skvrny
- > na bázi obnovitelných surovin
- > mikroporézní a prodyšný povrch
- > lokálně opravitelný, mimořádně odolný
- > alternativně v rychle schnoucích variantách Rapid a Express
- > 1 litr stačí při 1 nátěru na 24 m<sup>2</sup>

- > přetíratelný během 8 – 10 hodin
- > počet nátěrů 2 nátěry
- > barva bezbarvý - hedvábný polomat 3032  
bezbarvý - mat 3062  
bezbarvý - polomat 3065  
bezbarvý - lesk 3011



PROVEDENÍ	BALENÍ (L)	KÓD
bezbarvý matný 3062	0,75 2,5 10	692120 692123 709153

## Vosková údržba a čisticí prostředek 3029

- > bezbarvý ošetřující vosk pro oživení dřevěných podlah, nábytku a jiných dřevěných ploch
- > vyvinutý zejména pro olejované a voskované dřevěné plochy
- > ideální pro odstraňování odolných skvrn a hrubých nečistot
- > čistí a regeneruje zároveň
- > jednoduché použití
- > při použití této údržby je povrch ošetřen přírodními, zdravotně nezávadnými tvrdými vosky
- > dřevěný povrch zůstane odolný, aniž by se vytvořil film
- > 0,5 l stačí při 1 nátěru na cca 50 m<sup>2</sup>
- > počet nátěrů 1 nátěr



BALENÍ (L)	KÓD
0,5	701930
1	804372

## Wisch Fix 8016

- > koncentrovaný čisticí prostředek pro denní čištění a ošetřování dřevěných podlah, nábytku a jiných dřevěných ploch
- > vyvinutý zejména pro olejované a voskované dřevěné podlahy a nábytek
- > při pravidelném používání vytváří výrobek Wisch Fix snadno udržovatelný a hladký neklouzavý povrch
- > obsahuje mýdla na bázi přírodních olejů a dřevo během čištění nevysušuje
- > výrobek je šetrný k pokožce, neobsahuje barviva ani parfémy, je biologicky rozložitelný, neobsahuje organická rozpouštědla, neemituje žádné škodlivé látky
- > vhodný pro zdravý životní styl



BALENÍ (L)	KÓD
1	504369

## Regenerační kapalný vosk 3015

- > pro olejované a voskované dřevěné a korkové podlahy, na nábytek a ostatní dřevěné plochy
- > oživuje dřevo, je snadno aplikovatelný a umožňuje rychlou a ekonomickou aplikaci
- > ideální pro oživení a údržbu všech dřevěných ploch ošetřených přípravkem Osmo Tvrdý voskový olej
- > na bázi syntetických a přírodních vosků (karnaubový vosk, včelí vosk)
- > 1 litr připravené směsi postačí na ca. 40 m<sup>2</sup> v jedné aplikaci
- > barva bezbarvý



BALENÍ (L)	KÓD
1	804373

## Olej na dveře High Solid

- › ideální pro ochranu masivních a vybraných dýhovaných dřevěných interiérových dveří
- › pro použití v interiérech
- › na bázi obnovitelných surovin
- › mikroporézní a prodyšný povrch
- › odolný vůči potu a slinám, i pro dětské hračky zdravotně nezávadný
- › rezistentní kávě, vínu a cole
- › lokálně opravitelný, mimořádně odolný nepraská, neodlupuje se a netvoří šupiny
- › 1 litr stačí při 1 nátěru na 24 m<sup>2</sup>
- › přetíratelný během 8 – 10 hodin
- › počet nátěrů 2 nátěry
- › barva bezbarvý - hedvábný polomat 3060  
naturel 3033



PROVEDENÍ	BALENÍ (L)	KÓD
bezbarvý	1	791391

## Top Olej High Solid

- › pro nábytkové plochy a kuchyňské pracovní desky ze dřeva
- › obzvláště se doporučuje na plochy nábytku a kuchyňské pracovní desky ze dřeva
- › certifikovaný na styk s potravinami
- › produkt je odolný vůči slinám a potu, je vhodný i na dětské hračky
- › mikroporézní, vodoodpudivý a otěruvzdorný
- › nepraská, neodlupuje se a netvoří šupinky
- › 0,5 l stačí při 1 nátěru na cca 12 m<sup>2</sup>
- › barva bezbarvý - hedvábný polomat 3028  
bezbarvý - matný č. 3058  
natural 3068  
pigmentované varianty - akát 3061,  
bílá č. 3037, terra 3038, grafit 3039



PROVEDENÍ	BALENÍ (L)	KÓD
natural	0,5	513162

## Dekorační vosk transparentní

- › nátěr na dřevo pro vnitřní použití, vhodný pro ošetření a dekorativní úpravu dřeva v interiéru jako obložení stěn, lišty, nosníky, dveře, spárovky, OSB a MDF desky
- › na bázi přírodních olejů a vosků – mikroporézní
- › nepraská, neloupe se, netvoří šupinky
- › odolný vůči vínu, pivu, kole, kávě, čaji, ovocným šťávám, mléku a vodě, odpuzující vodu a nečistoty, odolný vůči otěru, vytváří na dotyk příjemný povrch
- › produkt je odolný vůči slinám a potu, je vhodný i na dětské hračky
- › jednoduché použití bez nutnosti podkladového nátěru nebo potřeby přebroušování – šetří čas a peníze
- › 1 litr stačí při 1 nátěru na 24 m<sup>2</sup>
- › barva 1. nátěr = transparentní odstín  
2. nátěr = intenzivní odstín



PROVEDENÍ	BALENÍ (L)	KÓD
bezbarvý	0,125	720209
	0,75	523810
	2,5	173921

## Čisticí sprej 8026

- › bezbarvý aerosolový čisticí přípravek pro denní péči v interiéru
- › speciálně vyvinutý pro olejované a voskované dřevěné povrchy, ošetřené např. přípravky Osmo Top olejem nebo Osmo Tvrdým voskovým olejem
- › obsahuje mýdla na bázi přírodních olejů
- › čistí a ošetřuje povrch, aniž by poškozoval oleje a vosky, nevysušuje čistěný povrch
- › výrobek je dobře snášen pokožkou, neobsahuje barviva a parfémové složky
- › neobsahuje rozpouštědla a těkavé organické látky



BALENÍ (L)	KÓD
0,5	691466

## POVRCHOVÁ ÚPRAVA DŘEVA V EXTERIÉRU

## UV ochranný olej 410

- › bezbarvá ochrana proti UV záření pro venkovní použití bez obsahu biocidů
- › ideální na všechny svislé dřevěné plochy v exteriéru
- › na bázi přírodních olejů – mikroporezní
- › **2 v 1 - základový i svrchní nátěr v jednom**
- › UV faktor č. 12
- › mikroporezní, ponechává dřevo dýchat a omezuje praskání a bobtnání dřeva
- › odolný vůči vodě, nepraská, neloupe se, netvoří šupinky
- › jednoduše aplikovatelný bez předchozího obrušování
- › snadno roztíratelný, při natírání nezasychá
- › jako samostatný nátěr ve dvou vrstvách významně zabraňuje šednutí dřeva na svislých plochách
- › 1 litr stačí při 1 nátěru na 18 m<sup>2</sup>



BALENÍ (L)	KÓD
0,75	704188

## UV ochranný olej 420

- › bezbarvá ochrana proti UV záření pro venkovní použití s biocidy na ochranu nátěru
- › nátěr obsahuje biocidní účinné látky na ochranu nátěru proti napadení plísní, řasou a houbou
- › nátěr chráněn před hnilobou a modráním dřeva
- › ideální na všechny svislé dřevěné plochy v exteriéru
- › na bázi přírodních olejů – mikroporezní
- › 2 v 1 - základový i svrchní nátěr v jednom
- › mikroporezní, ponechává dřevo dýchat a omezuje praskání a bobtnání dřeva
- › odolný vůči vodě, nepraská, neloupe se, netvoří šupinky
- › snadno roztíratelný, při natírání nezasychá
- › jako samostatný nátěr ve dvou vrstvách významně zabraňuje šednutí dřeva na svislých plochách UV faktorem 12
- › 1 litr stačí při 1 nátěru na 18 m<sup>2</sup>



BALENÍ (L)	KÓD
0,75	692153

## UV ochranný olej barevný

- › lehce pigmentovaný, polomatný ochranný nátěr na dřeva na olejové bázi pro použití v exteriéru
- › na bázi přírodních olejů
- › nátěr chráněn před napadením plísní, řasou a houbami
- › mikroporezní povrch umožňuje dřevu dýchat a omezuje bobtnání a sesychání dřeva
- › vytváří vodoodpudivý povrch, který nepraská, neloupe se, netvoří šupinky
- › zamezuje šednutí dřeva na svislých plochách díky UV ochrannému faktoru 12
- › při natírání nezasychá a nevytváří viditelné přechody
- › 1 litr stačí při 1 nátěru na 18 m<sup>2</sup>



BALENÍ (L)	KÓD
0,75	701053





### Ochranná olejová lazura

- > mikroporézní, trvanlivá ochrana pro dřevo ve venkovních prostorách
- > dekorativní polomatný nátěr k ochraně dřeva na bázi přírodních olejů na veškeré dřevo ve vnějších prostorách
- > **2 v 1 – základový a vrchní nátěr v jednom**
- > „Rychlá Rapid“ technologie – dva nátěry v jednom dni
- > s otevřenými póry, nechá dřevo dýchat, snižuje bobtnání a sesychání, odpuzuje vodu, je mimořádně odolný vůči povětrnosti a UV záření
- > neodprskává, nepraská a neodlupuje se
- > základní nátěr není potřeba
- > při natírání nezasychá
- > nátěr obsahuje účinné látky k preventivní ochraně nátěru před napadením plísní, řasou a houbou
- > 1 litr stačí při 1 nátěru na 26 m<sup>2</sup>



BALENÍ (L)	KÓD
0,75	791392

### Terasové oleje

- > chrání a ošetřuje všechny typy dřevin používaných na terasy, zahradní nábytek, zástěny z jehličnatých i ušlechtilých dřevin
- > na bázi přírodních olejů – mikroporezní
- > odolný vůči vodě, nečistotám, povětrnostním podmínkám a UV záření
- > neodprskává, nepraská a neodlupuje se, netvoří šupinky
- > neobsahuje biocidy
- > snadná aplikace, při natírání nezasychá
- > po zaschnutí je nátěr neškodný pro lidi, zvířata a rostliny (odolný vůči potu a slinám, vhodný i pro dětské hračky)
- > 1 litr stačí při 1 nátěru na 24 m<sup>2</sup>



Objednejte si kompletní vzorník barev terasových olejů - kód 696566.

PROVEDENÍ	BALENÍ (L)	KÓD
modřín	0,75	692125



## IMPREGNACE DŘEVA

### Bochemit Opti F

- > přípravky pro dlouhodobou preventivní ochranu dřeva
- > proti plísním, dřevokaznému hmyzu a houbám
- > mají výbornou schopnost rychle a rovnoměrně pronikat do dřeva a následně jej chránit
- > vysoká odolnost proti vymývání účinných látek ze dřeva
- > na ošetřeném dřevu nezanechává vrstvu, dřevo nezapáchá
- > vodou ředitelné
- > určený pro interiéry i exteriéry
- > snadné použití



BARVA	BALENÍ (KG)	KÓD
čirý	1	789542
	5	789544
hnědý	15	708298
	1	789546
	5	789519
zelený	15	708302
	1	789547
	5	789548
	15	708306

### Bochemit Plus I

- > přípravek určený k likvidaci dřevokazného hmyzu (červotoč, tesařík apod.)
- > čtyřnásobná likvidace dřevokazného hmyzu (vejíčko, larva, kukla, dospělý jedinec)
- > následná preventivní ochrana proti dřevokaznému hmyzu
- > dvě možnosti výběru média, kterým bude koncentrát naředěn (voda, líh)
- > na ošetřeném dřevu nezanechává vrstvu, dřevo nezapáchá
- > určený pro interiéry



BARVA	BALENÍ (KG)	KÓD
bezbarvý	1	708335
	5	708336





### Lignofix E-Profi

- > přípravek určený k preventivní povrchové ochraně dřeva v interiérech a exteriérech proti dřevokazným houbám, plísním a dřevokaznému hmyzu a k preventivní povrchové ochraně zdiva a omítek proti jejich prorůstání dřevokaznými houbami (např. dřevomorkou)
- > má prodlouženou dobu preventivní ochrany proti dřevokaznému hmyzu (červotoč, tesařík)
- > ředění 1:9 až 1:19



BARVA /BALENÍ	1 L	5 L
bezbarvý	168403	168399
hnědý	168406	168402
zelený	168405	168401

### Lignofix I-Profi-OH

- > přípravek je určen k preventivní ochraně již napadeného vzácného dřeva a historických předmětů dřevokazným hmyzem včetně jeho likvidace
- > je určen k preventivnímu ošetření dřeva a materiálů na bázi dřeva proti dřevokaznému hmyzu (tesařík, červotoč) a k ošetření dřeva již napadeného dřevokazným hmyzem v interiérech - třída ohrožení 1,2
- > aplikace je možná i při okolní teplotě nižší než +5 °C
- > ředění přípravek se neředí



BALENÍ (L)	KÓD
0,5 sprej	168412

### Lignofix I-Profi

- > kapalný přípravek k ošetření dřeva napadeného dřevokazným hmyzem (červotoč, tesařík apod.) a k preventivnímu ošetření dřeva proti dřevokaznému hmyzu v interiérech (střešní konstrukce, obložení, schody, podlahy atd.) a v exteriérech bez přímého a trvalého kontaktu se zemí
- > v interiéru doba ochrany po dobu životnosti stavby
- > v exteriéru doporučena kontrola po 10 letech
- > ředění 1:4 lihem nebo vodou



BARVA /BALENÍ (L)	0,4 SPREJ	1 L	5 L
bezbarvý	-	168408	377669
zelený	-	168410	188742



## IMPREGNACE PROTI PLÍSNÍ

Plísně nevidíme rádi snad nikde, kromě ušlechtilých druhů sýrů, rozhodně však ne v interiéru, ani exteriéru. Výskyt plísní má v člověkem obývaných prostorách velmi negativní vliv na zdravotní stav. Plísně při růstu vytvářejí spóry, které se uvolňují do ovzduší a při vdechnutí mohou způsobit alergické reakce, později mnohem závažnější zdravotní komplikace. Jejich výskyt má téměř vždy jednoho společného jmenovatele, a tím je vzdušná vlhkost, která napomáhá jejich dalšímu šíření. Pokud nám nestačí vzdušnou vlhkost eliminovat pravidelným větráním, je potřeba odstranit příčinu (stavební závadu, nedostatečné větrání, nebo vytápění). Důležitý krok je samozřejmě i dezinfekce poškozených míst. Vždy volíme přípravky vhodné pro použití na poškozená místa.

Výběr vhodného přípravku pro odstranění plísní je velmi důležitý, stejně tak i výběr přípravku pro preventivní ošetření. Je třeba volit tak, aby byly navzájem kombinovatelné.

### PŘÍPRAVKY S OBSAHEM CHLORU

Většina přípravků s obsahem chloru (chlornanů) má jen dezinfekční a bělicí účinek. Při použití přípravku s obsahem chloru dojde k rychlému zahubení plísně na povrchu. Velice brzy však na povrchu znovu narostou díky solím, kdy se do zdvo dostanou chloridy, které přijímají vodní páru ze vzduchu a zadržují ji v kapalně formě. Tím vytvářejí prostředí pro opětovný růst plísně. Chlorové přípravky je doporučeno používat na nesavé povrchy.

### PŘÍPRAVKY BEZ CHLORU

Doporučené použití a aplikace pro savé povrchy – zdvo, nábytek, koberce, textil apod. Na rozdíl od chlorových přípravků nemají bělicí účinek, nepoškozují povrch ošetřeného materiálu a nezapáchají. Dlouhodoběji působí na postiženém místě, nezanechávají za sebou hydroskopické soli, které napomáhají opětovnému růstu plísní, díky zadržované vodě.

### Bochemit proti plísní

- › kapalný přípravek určený k odstranění plísní, hub, řas, lišejníků a kvasinek v celé domácnosti s okamžitým a viditelným efektem a dezinfekčními účinky **na bázi chlornanu sodného**
- › vhodný také pro rychlé a jednoduché oživení a zesvětlení zašedlého dřeva a dřevěných prvků
- › používá se pro likvidaci plísní na zdech, obkladech, okolo van, umyvadel, kuchyňských linek, oken, na dřevě apod.
- › směs je účinná proti mikroskopickým vláknitým houbám, řasám, lišejníkům, kvasinkám a bakteriím
- › má fungicidní i baktericidní účinky



BALENÍ (L)	KÓD
0,5	715177
5	715178

### FungiSPRAY

#### FungiSPRAY bezchlorový

- › bezchlorový přípravek určený k likvidaci plísní v interiéru a exteriéru, nezapáchá
- › působí preventivně
- › použití na různé typy materiálů (zdvo, dřevo, omítky, beton, textilie...)

#### FungiSPRAY chlorový

- › přípravek určený k likvidaci plísní v domácnosti (koupelny, spáry mezi obklady, dlažba...)
- › s bělicím účinkem



bezchlorový



chlorový

PRODUKT	BALENÍ (L)	PROVEDENÍ	KÓD
bezchlorový	0,75	avokádo	746742
bezchlorový	1	bez vůně	572856
chlorový	0,75	citrus	572854
chlorový	0,75	-	721889

## TUPLOVACÍ A LEPICÍ PÁSKY

### Lepicí páska 3M červená

- > oboustranná lepicí páska 3M vhodná na hladké a běžně strukturované materiály
- > příklady použití: tuplování a lepení plošných materiálů, tuplování hladkých materiálů, např. lamino
- > vyznačuje se vysokou počáteční lepivostí a přilnavostí

- > tloušťka 0,2 mm
- > šířka 15 a 38 mm
- > délka 25 a 50 m




ŠÍŘKA (MM)	DÉLKA (M)	KÓD
15	25	<b>545094</b>
	25	<b>545093</b>
38	50	<b>527758</b>

### Lepicí páska 3M zelená

- > oboustranná lepicí páska 3M vhodná na velmi hrubě strukturované materiály
- > příklady použití: tuplování a lepení plošných materiálů, tuplování velmi hrubě strukturovaných materiálů, např. OSB
- > vyznačuje se vysokou počáteční lepivostí a přilnavostí

- > tloušťka 0,26 mm
- > šířka 38 mm
- > délka 25 a 50 m



ŠÍŘKA (MM)	DÉLKA (M)	KÓD
38	25	<b>545095</b>
	50	<b>527759</b>

### Zrcadlová páska

- > oboustranná lepicí páska 3M na zrcadla s vysokou pevností a odolností vůči vysokým teplotám a rozpouštědlům
- > příklady použití: lepení zrcadel
- > lepicí páska z uretanové pěny 4026W je měkká, přizpůsobivá a má vysokou vnitřní pevnost

- > tloušťka 1,68 mm
- > šířka 19 mm
- > délka 5 m



DÉLKA (M)	KÓD
5	<b>545096</b>

### Tuplovací páska Hranitape

- > oboustranná transparentní lepicí páska pro všestranné použití
- > příklady použití: tuplování a lepení plošných materiálů
- > tuplování hladkých i velmi hrubě strukturovaných materiálů, např. lamino, OSB

- > tloušťka 0,2 mm
- > šířka 15 a 34 mm
- > délka 50 m



ŠÍŘKA (MM)	KÓD
15	<b>753668</b>
34	<b>753658</b>

### Maskovací páska

- > papírová maskovací páska pro olepení a ochranu před tmelením a povrchovou úpravou
- > nezanechává stopy ani na lakovaných površích
- > vhodná pro zpevňování stavebně truhlářských výrobků, kde ochrání před poškozením

- > tloušťka 0,13 mm
- > šířka 25 a 50 mm
- > délka 50 m



ŠÍŘKA (MM)	KÓD
25	<b>126185</b>
50	<b>114753</b>

### VOLITELNÉ PŘÍSLUŠENSTVÍ

#### Aplikátor pásky HRANITAPE

- > pro snadnou aplikaci lepicí pásky
- > s řezacím modulem



PRODUKT	KÓD
aplikátor	<b>527762</b>

## PŘÍSLUŠENSTVÍ

## Pistole HRANIGUN

- > aplikační pistole ke kontaktnímu lepidlu Hranifix



PRODUKT	KÓD
pistole	<b>781554</b>

## Hadice HRANIFIX

- > tlaková hadice pro napojení pistole na tlakovou bombu HRANIFIX

> délka 3,6 m



PRODUKT	KÓD
hadice	<b>516293</b>

## Aplikační pistole HRANIFIX

- > aplikační pistole ke kontaktnímu lepidlu Hranifix
- > pistolí využijete pro nános kontaktního lepidla z velkých tlakových nádob



PRODUKT	KÓD
pistole	<b>516292</b>

## Váleček Standard

- > ocelová rukojeť, 2 žebrovaná vinylová madla pro pohodlné použití
- > kvalitní pryžový válec o průměru 3,8 cm a šířce 7,6 cm
- > celková délka 37,5 cm



PRODUKT	KÓD
váleček Standard	<b>546517</b>

## Váleček Extension

- > prémiový kartáček
- > tři pryžové válce o šířce 19 cm
- > upevňovací prvky jsou zapuštěny do vnější části
- > nastavitelná poniklovaná rukojeť, nastavení od 43 do 68 cm



PRODUKT	KÓD
váleček Extension	<b>546516</b>

## Upínací systém Click &amp; Fix

- > pistole Click & Fix tvoří s plechovkou pěny, kterou se rozhodnete použít, bezvadný celek
- > její předností je zcela unikátní upínací systém pistole, který oceníte nejen při nasazování nebo výměně pěny, ale hlavně při práci
- > plechovku pěny není třeba šroubovat, upevníte ji pootočením o 90°



PRODUKT	KÓD
systém Click & Fix	<b>764206</b>

## Mikroutěrka HRANIWIPE

- > vhodná k použití v domácnosti i ve výrobě
- > ideální pomocník při práci s našimi ručními čistíči
- > materiál mikrovlákno je vhodné pro dosažení vysokého lesku – čistoty materiálů náchylných k poškrábání – vysoký lesk, matné povrchy, citlivé povrchy LTD ( černá perlička, antracit...)
- > rozměr: 40 x 40 mm



PRODUKT	KÓD
utěrka HRANIWIPE	<b>706894</b>

## Balicí fólie

- > průtažná fólie
- > tloušťka 23 mic.



BARVA	ŠÍŘKA (MM)	BALENÍ (M)	KÓD
čirá	100	150	<b>010441</b>
	500	150	<b>010436</b>
černá	500	150	<b>687708</b>



### Brusná houbička

- > na broušení a mezibroušení laků při povrchových úpravách dílců
- > vhodné i pro ruční broušení
- > pěnový podklad se snadno drží a umožňuje rovnoměrné rozložení tlaku
- > speciální stearátový posyp zabraňuje zanášení
- > vhodné pro suché i mokré broušení



HRUBOST	KÓD
P220	287097
P240	202539
P320	220447

### Odlamovací nůž

- > délka čepele 18 mm
- > profilovaná rukojeť z ABS
- > se šroubovacím upevněním čepele
- > náhradní čepele 8 ks v balení



PRODUKT	KÓD
nůž	757238
čepele	757239

### Pflegeset- Plus

- > údržbová souprava pro péči o **dřevěná okna a zahradní nábytek** ošetřená silnovrstvou lazuru



PRODUKT	KÓD
Pflegeset- Plus	769390

### Pflegeset Smart

- > systémová péče **pro dřevěná okna**
- > prodlužuje trvanlivost vodou ředitelných barev a lazur
- > uzavírá jemné trhliny a póry nátěrových vrstev



PRODUKT	KÓD
Pflegeset Smart	717516

### Legno-Pflegeset

- > sada na ošetření a osvěžení **olejovaných dřevěných povrchů**
- > na rozpouštědlové bázi



PRODUKT	KÓD
Legno-Pflegeset	754820

### Haustürenpflegeset

- > systémová péče pro transparentně a krycím způsobem natřené **domovní dveře a garážová vrata**
- > sada obsahuje: 2 čisticí hadříky, 2 rozprašovače a výrobky ADLER Door-Cleaner a ADLER Door-Finish



PRODUKT	KÓD
Haustürenpflegeset	791393

### Clean Parkett-Pflegeset

- > **sada na ošetření parket**
- > na vodní bázi, vytváří velmi tenký, odolný ochranný film s rovnoměrným hedvábným leskem
- > dobrá odolnost proti oděru, vodě a chemikáliím v domácnosti
- > jednoduché použití



PRODUKT	KÓD
Parkett-Pflegeset	791395

### Kartáč mosazný 4řadový

- > určený pro okartáčování a očištění starých, zvětralých povrchů dřeva
- > lehké prohnutí dřevěné ručky umožňuje dobré uchopení a přesnou práci
- > jemně zvlněné mosazné dráty dobře odstraňují zbytky starých nátěrů



PRODUKT	KÓD
kartáč mosazný	791397

## 15.10 PŘÍSLUŠENSTVÍ

13 CHEMIE

### Oválný kartáč na mořidla

- > jemný kartáč z koňských vlasců je vhodný na vyhlazení voskovaných povrchů
- > jemné vlasce zanechají jednotné povrchy bez škrábanců
- > kartáč je určený speciálně na voskové mořidlo ADLER Positiv-Plus Wachsbeize

PRODUKT	KÓD
kartáč oválný	791399



### Kartáč na mořidla proti prachu

- > jemný kartáč je vhodný na použití pro mořidla na bázi vody
- > zajišťuje, aby mořidlo proniklo rovnoměrně a i do pórů
- > lze použít i pro oprašování a čištění všech povrchů

ROZMĚR (MM)	KÓD
160 x 32	791400



### Nanašeč pro okenní lazury

- > speciální nástroj na nanášení povrchových úprav a ošetřování dřevěných oken pro čistou a časově úspornou práci

PRODUKT	KÓD
nanašeč	755477



### Štětec na lazury HS50

- > kvalitní štětec z čínských štětín určený pro opravy a nové nátěry na dřevěných oknech s produktem Pullex Fensterlasur
- > výhodou krátkých štětín je rovnoměrný nános po ploše a vytváření struktury
- > šířka: 50 mm

PRODUKT	KÓD
štětec	791404



### Štětec Solvamaxx plus

- > štětec v profesionální kvalitě pro rozpouštědlové laky a lazury
- > má velmi jemné polyesterové vlasce a je odolný vůči rozpouštědlům

ŠÍŘKA (MM)	KÓD
50	755398
100	755400



### Roztírací kartáč na podlahy

- > tento speciální kartáč je určený pro olejování podlah
- > díky vysoce hodnotným přírodním štětínám se olej optimálně vetře do podlahy
- > šířka: 220 mm

PRODUKT	KÓD
roztírací kartáč	791405



### Pinsel Aquamaxx

- > univerzální, kvalitní štětec pro laky na vodní bázi
- > profesionální štětec vytváří optimální výsledek nánosu a jednotnou optiku

ŠÍŘKA (MM)	KÓD
40	791416
60	791417
100	791418



### Svinovací metr

- > šířka 19 mm
- > robustní upevnění koncovky
- > klipsa na opasek
- > odolnost proti oděru

DĚLKA (M)	KÓD
3	424535
5	424537



# PROFESIONÁLNÍ TUŽKY A ZNAČKOVAČE PICA

- > praktický toulec se speciálním klipem pro pevné zachycení na kapse kalhot
- > perfektní pro práci jednou rukou
- > vždy připravené k práci
- > maximální ochrana proti prachu a vlhkosti
- > automatický posuv tuhy stiskem tlačítka
- > možnost výměny tuhy pro různé oblasti použití
- > velmi dlouhá životnost tuhy
- > pro práci v hlubokých otvorech



## PICA Dry s kulatou hlavou

- > maximální ochrana proti prachu a vlhkosti díky těsnicímu prstenci
- > nové gripzóny podporují vytažení tužky a zlepšují kvalitu držení
- > Power-Lock mechanismus s 3x větší a dlouhodobější upínací silou, snižuje se tak možnost proklouznutí tuhy
- > k dostání také sada náhradních tuh



PRODUKT	KÓD
Tužka PICA Dry	784821

### Sada náhradních tuh

PROVEDENÍ	BALENÍ (KS)	KÓD
voděodolné	pro mokré, suché, mastné i zaprášené povrchy	10x bílá <b>784818</b>
		3x modrá 2x bílá 3x zelená <b>784828</b>
	suché povrchy	10x černá <b>784819</b> 10x černá <b>784816</b>
vodou rozpustitelné	pro mokré, suché, mastné i zaprášené povrchy	4x černá 2x červená 2x žlutá <b>784827</b>

## PICA Pocket

- > toulec a čepel v jednom
- > robustní pouzdro pojme tužky různých tvarů
- > clip pro pevné zachycení na kapse kalhot
- > integrované ořezávkto
- > včetně oboustranné tužky v provedení černá/bílá



PRODUKT	KÓD
PICA Pocket	785019

## PICA Ink

- > plnitelná popisovací tesařská tužka v robustním plastovém pouzdře
- > velký výběr tuh pro rozmanité použití
- > šestihřanný otvor vhodný pro zasunutí bitu



- > značkovač pro hluboké otvory
- > obsahuje permanentní inkoust na alkoholové bázi, okamžitě vodě a otěru odolný, odstranitelný pomocí alkoholu nebo lihu
- > praktické pouzdro
- > nastavitelný teleskopický hrot v rozmezí 2 - 7 mm
- > barva: černý



PRODUKT	KÓD
Tužka PICA BIG Dry	784805

### Sada náhradních tuh

PROVEDENÍ	BALENÍ (KS)	KÓD
univerzální tuhy	na různé materiály	12x bílá <b>784809</b>
		12x černá <b>784807</b>
		12x červená <b>784808</b>
		4x černá 4x bílá 4x červená <b>784810</b>
tesařské tuhy	pro suché dřevo	12x černá <b>784811</b>
zednické tuhy	pro kámen a beton	12x černá <b>784812</b>
tuhy do vlhka	na mokré dřevo	12x černá <b>784813</b>
letní tuhy	na různé povrchy, odolná až do 70°	4x černá 4x žlutá 4x červená <b>784814</b>

PRODUKT	KÓD
PICA Ink	784790







## Morava

Bohumín	1. máje 122, 735 31 Bohumín-Skrečoch	(+420) 606 773 623	bohumin@drevotrust.cz
Český Těšín	Jablunkovská 30, 737 01 Český Těšín	(+420) 606 773 617	c.tesin@drevotrust.cz
Frýdek-Místek	Jamnická 348, 738 01 Staré Město, Frýdek-Místek	(+420) 606 773 632	f.mistek@drevotrust.cz
Hodonín	Bratislavská 4495/14, 695 01 Hodonín	(+420) 731 645 047	hodonin@drevotrust.cz
Jeseník	Lipovská 735/84, 790 01 Jeseník	(+420) 606 721 514	jesenik@drevotrust.cz
Karviná	Rudé armády, 733 01 Karviná-Fryštát	(+420) 606 773 625	karvina@drevotrust.cz
Kroměříž	Skopalíkova 2600, 767 01 Kroměříž	(+420) 734 399 199	kromeriz@drevotrust.cz
Lipník nad Bečvou	Tyršova 1559, 751 31 Lipník nad Bečvou	(+420) 606 773 621	lipnik@drevotrust.cz
Nový Jičín	Nádražní 45, 741 01 Nový Jičín	(+420) 723 331 269	n.jicin@drevotrust.cz
Olomouc	Jeremenkova 10, 772 02 Olomouc	(+420) 606 773 606	olomouc@drevotrust.cz
Ostrava	U Haldy 189/59, 700 30 Ostrava-Hrabůvka	(+420) 606 773 628	ostrava@drevotrust.cz
Prostějov	Určická 5101, 796 01 Prostějov	(+420) 734 399 196	prostejov@drevotrust.cz
Šumperk	Příčná 10, 787 01 Šumperk	(+420) 606 773 610	sumperk@drevotrust.cz
Valašské Meziříčí	Zašovská 750, 757 01 Valašské Meziříčí	(+420) 606 773 664	v.mezirici@drevotrust.cz
Vsetín	Na Lapači 856, 755 01 Vsetín	(+420) 723 331 278	vsetin@drevotrust.cz

## Čechy

Hradec Králové	Dřevařská 475, 500 03 Hradec Králové	(+420) 602 176 615	h.kralove@drevotrust.cz
Humpolec	Nerudova 603, 396 01 Humpolec	(+420) 606 773 657	humpolec@drevotrust.cz
Klatovy	Dr. Sedláka 466/3, 339 01 Klatovy	(+420) 606 773 639	klatovy@drevotrust.cz
Kolín	K Vinici 325, 280 02 Kolín	(+420) 606 773 655	kolin@drevotrust.cz
Liberec	Kateřinská 725, 463 03 Stráž nad Nisou	(+420) 606 631 136	liberec@drevotrust.cz
Mariánské Lázně	Tepelská 551, 353 01 Mariánské Lázně	(+420) 602 425 541	m.lazne@drevotrust.cz
Plzeň	Jateční 36, 304 03 Plzeň	(+420) 602 100 780	plzen@drevotrust.cz
Trutnov	Zahradní ulice, 541 01 Trutnov	(+420) 724 010 482	trutnov@drevotrust.cz
Turnov	Vesecko 482, 511 01 Turnov	(+420) 602 184 485	turnov@drevotrust.cz
Vysoké Mýto	Průmyslová 75, 566 01 Vysoké Mýto	(+420) 734 399 202	v.myto@drevotrust.cz



Podrobnější kontaktní informace, včetně kontaktů na naše obchodní zástupce, naleznete na našich webových stránkách [www.drevotrust.cz](http://www.drevotrust.cz).