


01



ZÁVĚSY

BLUM

1.1	Závěsy CLIP, CLIP top	6
	Standardní závěsy	7
	Závěsy pro tenká dvířka	9
	Závěsy pro silná dvířka	10
	Závěsy s velkým úhlem otevření	12
	Závěsy na skleněná dvířka	14
	Závěsy pro hliníkové rámečky	17
	Mini závěsy	19
	CLIP top úhlové závěsy	20
	Závěsy v provedení onyx	22
	Speciální závěsy	24
1.2	Volitelné příslušenství	28
1.3	Šablony a montážní pomůcky	31

HETTICH

1.4	Závěsy Sensys	33
	Volitelné příslušenství	42
	Sensys v barvě černý obsidán	43
1.5	Závěsy Novisys	44
1.6	Závěsy Intermat	45
	Volitelné příslušenství	49
1.7	Push to open	51
1.8	Push to open Silent	52
1.9	Závěsy pro lednice	53
1.10	EASYS - elektrický způsob otvírání	54
1.11	Šablony a montážní pomůcky	55
1.12	Závěsy LEVEL	57
1.13	Speciální závěsy	59
1.14	Dorazové čočky	61

1.1 ZÁVĚSY CLIP, CLIP TOP

ZÁVĚSY CLIP TOP – řešení závěsů pro spoustu příležitostí

Závěsy CLIP top garantují vysoký komfort seřizování, nastavení i montáže, spolehlivou funkci, a rovněž atraktivní design. Se závěsy CLIP top se každá dvířka pohybují spolehlivě. Pro měkké a tiché zavírání je možné dvířka doplnit také tlumením BLUMOTION nebo TIP-ON, pro otevírání bezúchytkového nábytku.

ZÁVĚSY CLIP TOP BLUMOTION

Technologie BLUMOTION pro měkké a tiché zavírání je integrovaná v misce závěsu, v případě potřeby je možné ji deaktivovat.

3 TECHNIKY INSTALACE ZÁVĚSŮ:

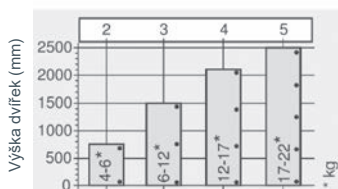
VRUT – standardní technika misky závěsu našroubováním.

INSERTA – snadná a rychlá montáž misky závěsů bez nářadí, a to díky rozpěrným hmoždinkám a speciální technice. Po instalaci misky se hmoždinky zapasují do předvrtaných otvorů. Průměr vyvrtávaného otvoru pro rozpěrnou hmoždinku INSERTA činí 8 mm.

EXPANDO – snadná a rychlá montáž misky závěsů i montážních podložek díky předmontovaným šroubům a hmoždinkám. Stačí jen párkrát otočit šroubem a hmoždinky se do otvoru stabilně zapasují. Rozpěrné hmoždinky EXPANDO zajistí vyšší stabilitu uvnitř vyvrtaného otvoru. Průměr vyvrtávaného otvoru pro rozpěrnou hmoždinku EXPANDO činí 8 mm.



Doporučený počet závěsů



- počet závěsů závisí na hmotnosti a výšce dveří
- pro dobrou stabilitu by měly být závěsy co nejdál od sebe
- údaje o zatížení a výšce se vztahují k šířce dveří 600 mm


Usnadňujeme vám práci s našimi QR KÓDY

Protože pro vás chceme mít maximum informací na jednom místě, využíváme v katalogu QR kódy, pod které jsme vložili všechny potřebné informace. Nebudete tak už muset listovat v jiných katalogích nebo hledat montážní videa na internetu... na vše potřebné vás odkážeme.



STANDARDNÍ ZÁVĚSY

CLIP top 110° BLUMOTION



- > úhel otevření 110°
- > pro tloušťku dvířek 16–26 mm
- > nastavení čela ve třech směrech
- > komfortní nastavení hloubky šnekovým závitem
- > montáž a demontáž dvířek na korpusu bez nářadí
- > u techniky inserta navíc montáž misky bez nářadí
- > doživotní záruka
- > 3 varianty:
 - s integrovaným tlumením BLUMOTION (lze deaktivovat)
 - bez tlumení s pružinou
 - bez tlumení bez pružiny



MONTÁŽ A PLÁNOVÁNÍ

PROVEDENÍ	TYP ZÁVĚSU	VRUT	INSERTA	EXPANDO
BLUMOTION	naložený	290100	416338	378266
	polonaložený	290101	638878	533185
	vložený	290102	638879	533190
BEZ tlumení S pružinou	naložený	317939	638880	409661
	polonaložený	349802	638881	533206
	vložený	349803	638882	533217
BEZ tlumení BEZ pružiny	naložený	533677	551349	533205
	polonaložený	551999	657983	-
	vložený	530371	395643	-

Montážní podložka



TYP	ZVÝŠENÍ (MM)	VÝŠKA (MM)	VRUT	EUROVRUT	EXPANDO
přímá s excentrem	0	8,5	495655	-	496524
křížová	0	8,5	014425	014426	014458
křížová s excentrem	0	8,5	014460	-	187455

Bezúchytkové otvírácí



POUŽITÍ	DĚLKA (MM)	BÍLÁ	ŠEDÁ	KARBON ČERNÁ
pro závěs BEZ tlumení S pružinou	76, čočka	685247	560186	889385
pro závěs BEZ tlumení BEZ pružiny	50, magnet	532903	534490	883722
pro závěs BEZ tlumení BEZ pružiny	76, magnet	540047	540048	887480
adaptér přímý	50 mm	540044	889227	889251
adaptér přímý	76 mm	540050	540051	883723

Krytky



PRODUKT	TYP ZÁVĚSU	BEZ LOGA	S LOGEM
ramínko závěsu*	naložený	118400	498802
ramínko závěsu*	polonaložený/vložený	344791	-
miska závěsu**	Blumotion/CLIP top	290103	-

*pro závěsy s montáží na vrut, **nelze použít pro závěsy provedení inserta

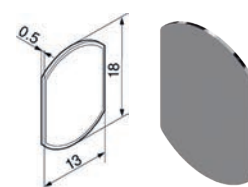
Tlumení k závěsům Blumotion 973A



TYP ZÁVĚSU	KÓD
naložený	106979
polonaložený	146391
vložený	128444

TIP-ON destička

- > kontaktní destička představuje protikus k TIP-ON na dvířka



MONTÁŽ	KÓD
k vtlačení	683192
k přivrtání	683194
k nalepení	683193

Doplňkový sortiment



PRODUKT	KÓD
podložka pod misku závěsu, zvýšení 1,5 mm	787560
omezovač úhlu otevření, 86°	290104
hmoždinka EXPANDO, 8 mm	097221
hmoždinka EXPANDO, 5 mm	542456
vrut, zinek bílý, 3,5x16 mm	898456

DOPORUČENÉ ŠABLONY

Montážní šablona



KÓD
228074

Vrtací šablona



KÓD
472163

Korpusová šablona



KÓD
516268

Univerzální šablona



KÓD
682762



Další volitelné příslušenství naleznete na straně 28, informace o jednotlivých šablonách pak na straně 31.

CLIP top 100°



- > úhel otevření 100°
- > pro tloušťku dvířek od 16 do 24 mm
- > nastavení čela ve třech směrech
- > nastavení výšky pomocí montážní podložky
- > montáž a demontáž dvířek na korpus bez nářadí
- > doživotní záruka
- > 2 varianty:
 - bez tlumení s pružinou
 - bez tlumení bez pružiny

MONTÁŽ A
PLÁNOVÁNÍ

PROVEDENÍ	TYP ZÁVĚSU	VRUT	INSERTA	EXPANDO
BEZ tlumení S pružinou	naložený	014318	156233	028041
	polonaložený	014348	787740	533212
	vložený	014351	787742	533221
BEZ tlumení BEZ pružiny	naložený	496972	-	-
	polonaložený	787749	-	-
	vložený	787751	-	-

VOLITELNÉ PŘÍSLUŠENSTVÍ

Montážní podložka



TYP	ZVÝŠENÍ (MM)	VÝŠKA (MM)	VRUT	EUROVRUT	EXPANDO
přímá s excentrem	0	8,5	495655	-	496524
křížová	0	8,5	014425	014426	014458
křížová s excentrem	0	8,5	014460	-	187455

Tlumení k závěsům Blumotion 973A



TYP ZÁVĚSU	KÓD
naložený	106979
polonaložený	146391
vložený	128444

Bezúchytkové otvírání

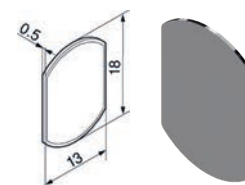


POUŽITÍ	DÉLKA (MM)	BÍLÁ	ŠEDÁ	KARBON ČERNÁ
pro závěs BEZ tlumení S pružinou	76, čočka	685247	560186	889385
pro závěs BEZ tlumení BEZ pružiny	50, magnet	532903	534490	883722
	76, magnet	540047	540048	887480
adaptér přímý	50 mm	540044	889227	889251
	76 mm	540050	540051	883723

TIP-ON destička

- > kontaktní destička představuje protikus k TIP-ON na dvířka

MONTÁŽ	KÓD
k vtlačení	683192
k přivrtání	683194
k nalepení	683193



Krytky



PRODUKT	TYP ZÁVĚSU	BEZ LOGA
ramínko závěsu	naložený	045508
ramínko závěsu	polonaložený/vložený	787753

Doplňkový sortiment



PRODUKT	KÓD
podložka pod misku závěsu, zvýšení 1,5 mm	787560
hmoždinka EXPANDO, 8 mm	097221
hmoždinka EXPANDO, 5 mm	542456
vrut, zinek bílý, 3,5x16 mm	898456



Další volitelné příslušenství naleznete na straně 28, informace o jednotlivých šablonách pak na straně 31.

ZÁVĚSY PRO TENKÁ DVÍŘKA

CLIP top 110° BLUMOTION



- > úhel otevření 110°
- > pro tloušťku dvířek od 8 do 14 mm
- > montážní systém EXPANDO T pro nejrozmanitější materiály desek
- > nastavení čela ve třech směrech
- > nulový přesah (pro skříňky s vnitřními výsuvy nebo policovými výsuvy)
- > montáž a demontáž dvířek na korpusu bez náradí
- > doživotní záruka
- > **3 varianty:**
 - s integrovaným tlumením BLUMOTION (lze deaktivovat)
 - bez tlumení s pružinou
 - bez tlumení bez pružiny



MONTÁŽ A PLÁNOVÁNÍ

PROVEDENÍ	EXPANDO T
BLUMOTION	722166
BEZ tlumení S pružinou	714681
BEZ tlumení BEZ pružiny	714680

Montážní podložka



ÚHLOVÉ SITUACE	TYP	ZVÝŠENÍ (MM)	VÝŠKA (MM)	VRUT	EUROVRUT	EXPANDO
	přímá s excentrem	0	8,5	495655	-	496524
	křížová	0	8,5	014425	014426	014458
vložený, naložený -5°, +5°, +10°, +15°	křížová s excentrem	0	8,5	014460	-	187455

Úhlový klínek

ÚHLOVÉ SITUACE	STUPEŇ	VÝŠKA (MM)	KÓD
vložený, naložený -5°	-5°	6	014448
vložený, naložený +5°, +10°, +15°*	+5°	0,8	014449

* pro úhel +10° je nutno využít 2 ks **014449**, pro úhel +15° je nutno využít 3 ks **014449**

VOLITELNÉ PŘÍSLUŠENSTVÍ

Bezúchytkové otvírání

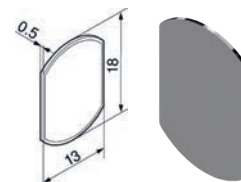


POUŽITÍ	DĚLKA (MM)	BÍLÁ	ŠEDÁ	KARBON ČERNÁ
pro závěs BEZ tlumení S pružinou	76, čočka	685247	560186	889385
pro závěs BEZ tlumení BEZ pružiny	50, magnet	532903	534490	883722
	76, magnet	540047	540048	887480
adaptér přímý	50 mm	540044	889227	889251
	76 mm	540050	540051	883723

TIP-ON destička

- > kontaktní destička představuje protikus k TIP-ON na dvířka

MONTÁŽ	KÓD
k vtlačení	683192
k přivrtání	683194
k nalepení	683193



Krytky



PRODUKT	BEZ LOGA
ramínko závěsu	714683
miska závěsu	714684

Doplňkový sortiment



PRODUKT	KÓD
podložka pod misku závěsu, zvýšení 1,5 mm	787560
omezovač úhlu otevření, 85°	714687
omezovač úhlu otevření, 92°	714686
hmoždinka EXPANDO, 10 mm	722190
vrut, zinek bílý, 3,5x16 mm	898456

DOPORUČENÉ ŠABLONY

Montážní šablona



KÓD
228074

Vrtací šablona



KÓD
472163

Korpusová šablona

PYTHAGORAS



KÓD
516268

Univerzální šablona



KÓD
682762

ZÁVĚSY PRO SILNÁ DVÍŘKA

CLIP top 95° BLUMOTION



- > úhel otevření 95°
- > pro tloušťku dvířek od 19 do 30 (až 32 mm bez tlumení)
- > využití závěsu +5°
- > nastavení čela ve třech směrech
- > komfortní nastavení hloubky šnekovým závitem
- > montáž a demontáž dvířek na korpusu bez náradí
- > doživotní záruka



MONTÁŽ A
PLÁNOVÁNÍ

- > 3 varianty:
 - s integrovaným tlumením BLUMOTION (lze deaktivovat)
 - bez tlumení s pružinou
 - bez tlumení bez pružiny

PROVEDENÍ	TYP ZÁVĚSU	VRUT	INSERTA
BLUMOTION	naložený	411704	787783
	polonaložený	384891	787784
	vložený	384892	787785
BEZ tlumení S pružinou	naložený	014317	787796
	polonaložený	533905	787797
BEZ tlumení BEZ pružiny	vložený	533906	787798
	naložený	787760	-
	polonaložený	787761	-
	vložený	787779	-

VOLITELNÉ PŘÍSLUŠENSTVÍ

Montážní podložka



ÚHLOVÉ SITUACE	TYP	ZVÝŠENÍ (MM)	VÝŠKA (MM)	VRUT	EUROVRUT	EXPANDO
přímá s excentrem	křížová	0	8,5	495655	-	496524
vložený, naložený -5°, +5°	křížová s excentrem	0	8,5	014425	014426	014458
				014460	-	187455

Úhlový klínek

ÚHLOVÉ SITUACE	STUPEŇ	VÝŠKA (MM)	KÓD
vložený -5°, polonaložený -5°	-5°	6	014448
vložený +5°, naložený +5°, polonaložený +5°	+5°	0,8	014449
polonaložený +5°	+5°	6	014451

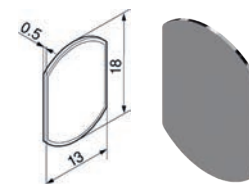
Bezúchytkové otvírání



POUŽITÍ	DĚLKA (MM)	BÍLÁ	ŠEDÁ	KARBON ČERNÁ
pro závěs BEZ tlumení S pružinou	76, čočka	685247	560186	889385
pro závěs BEZ tlumení BEZ pružiny	50, magnet	532903	534490	883722
	76, magnet	540047	540048	887480
adaptér přímý	50 mm	540044	889227	889251
	76 mm	540050	540051	883723

TIP-ON destička

- > kontaktní destička představuje protikus k TIP-ON na dvířka



MONTÁŽ	KÓD
k vtlačení	683192
k přivrtání	683194
k nalepení	683193

Krytky



PRODUKT	TYP ZÁVĚSU	BEZ LOGA
ramínko závěsu	naložený	691127
ramínko závěsu	polonaložený/vložený	344791
miska závěsu*	BLUMOTION	290103
miska závěsu*	CLIP top	046861

*nelze použít pro závěsy provedení inserta

Doplňkový sortiment



PRODUKT	KÓD
podložka pod misku závěsu, zvýšení 1,5 mm	787560
vrut, zinek bílý, 3,5x16 mm	898456



Další volitelné příslušenství naleznete na straně 28, informace o jednotlivých šablonách pak na straně 31.

1.1 ZÁVĚSY BLUM – ZÁVĚSY PRO SILNÁ DVÍŘKA

1 ZÁVĚSY



CLIP top 125° BLUMOTION



- > úhel otevření 125°
- > pro tloušťku dvířek od 19 do 30 mm
- > závěs pro silná a profilovaná dvířka
- > CLIP top BLUMOTION s integrovaným BLUMOTION (s deaktivací)
- > závěs s nulovým přesahem (pro skříňky s vnitřními výsuvy nebo policovými výsuvy)
- > nastavení čela ve třech směrech
- > komfortní nastavení hloubky šnekovým závitem
- > montáž a demontáž dvířek na korpusu bez nářadí
- > při otevření 90° a více má závěs nulový přesah
- > doživotní záruka



MONTÁŽ A
PLÁNOVÁNÍ

PROVEDENÍ	TYP ZÁVĚSU	VRUT
BLUMOTION	naložený	411704

VOLITELNÉ PŘÍSLUŠENSTVÍ

Montážní podložka



TYP	ZVÝŠENÍ (MM)	VÝŠKA (MM)	VRUT	EUROVRUT	EXPANDO
přímá s excentrem	0	8,5	495655	-	496524
křížová	0	8,5	014425	014426	014458
křížová s excentrem	0	8,5	014460	-	187455

Krytky



PRODUKT	TYP ZÁVĚSU	BEZ LOGA	S LOGEM
ramínko závěsu	naložený	714683	787758
miska závěsu	Blumotion	714685	-

Doplňkový sortiment

PRODUKT	KÓD
omezovač úhlu otevření, 92°	714688
vrut, zinek bílý, 3,5x16 mm	898456



DOPORUČENÉ ŠABLONY

Montážní šablona



KÓD
228074

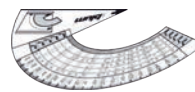
Vrtací šablona



KÓD
472163

Korpusová šablona

PYTHAGORAS



KÓD
516268

Univerzální šablona



KÓD
682762

ZÁVĚSY S VELKÝM ÚHLEM OTEVŘENÍ

CLIP top 155° BLUMOTION



- > úhel otevření 155°
- > pro tloušťku dvířek od 16 do 24 mm
- > závěs s nulovým přesahem - vhodný pro potravinové skříně
- > nastavení čela ve třech směrech
- > komfortní nastavení hloubky šnekovým závitem
- > montáž a demontáž dvířek na korpusu bez nářadí
- > u techniky INSERTA navíc montáž misky bez nářadí
- > doživotní záruka
- > **3 varianty:**
 - s integrovaným tlumením BLUMOTION (lze deaktivovat)
 - bez tlumení s pružinou
 - bez tlumení bez pružiny



MONTÁŽ A
PLÁNOVÁNÍ



MONTÁŽ A
PLÁNOVÁNÍ
speciální využití

Speciální využití CLIP top 155°

- > hrana na pokos po obvodu
- > hrana na pokos na bocích
- > hrana na pokos na bocích s velkým přesahem

PROVEDENÍ	TYP ZÁVĚSU	VRUT	INSERTA	EXPANDO
BLUMOTION	naložený	714674	754460	-
	polonaložený	714675	787834	-
BEZ tlumení S pružinou	naložený	721662	787838	829880
	polonaložený	772767	-	-
BEZ tlumení BEZ pružiny	naložený	714677	787844	-
	polonaložený	787840	787845	-

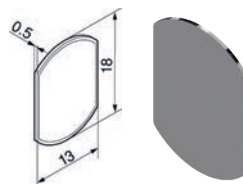
Montážní podložka



TYP	ZVÝŠENÍ (MM)	VÝŠKA (MM)	VRUT	EUROVRUT	EXPANDO
přímá s excentrem	0	8,5	495655	-	496524
křížová	0	8,5	014425	014426	014458
křížová s excentrem	0	8,5	014460	-	187455

TIP-ON destička

- > kontaktní destička představuje protikus k TIP-ON na dvířka



MONTÁŽ	KÓD
k vtlačení	683192
k přivrtání	683194
k nalepení	683193

Doplňkový sortiment

PRODUKT	KÓD
omezovač úhlu otevření, 92°	714688
omezovač úhlu otevření, 110°	714689
vrut, zinek bílý, 3,5x16 mm	898456



Bezúchytkové otvírání



POUŽITÍ	DÉLKA (MM)	BÍLÁ	ŠEDÁ	KARBON ČERNÁ
pro závěs BEZ tlumení S pružinou	76, čočka	685247	560186	889385
pro závěs BEZ tlumení BEZ pružiny	50, magnet	532903	534490	883722
adaptér přímý	50	540044	889227	889251
	76	540050	540051	883723

Krytky



PRODUKT	TYP ZÁVĚSU	BEZ LOGA	S LOGEM
ramínko závěsu	naložený	714683	787758
miska závěsu	Blumotion	714685	-



Další volitelné příslušenství naleznete na straně 28, informace o jednotlivých šablonách pak na straně 31.

1.1 ZÁVĚSY BLUM – ZÁVĚSY S VELKÝM ÚHLEM OTEVŘENÍ

1 ZÁVĚSY



CLIP top 170°



- > úhel otevření 170°
- > pro tloušťku dvírek od 16 do 24 mm
- > nastavení čela ve třech směrech
- > komfortní nastavení hloubky šnekovým závitem
- > montáž a demontáž dvírek na korpusu bez nářadí
- > u techniky INSERTA navíc montáž misky bez nářadí
- > doživotní záruka
- > 2 varianty:
 - bez tlumení s pružinou
 - bez tlumení bez pružiny
- > pro vložená dvířka nutno použít závěs pro polonaložená dvířka, resp. montáž proti sobě a montážní podložku, zvýšenou o 9 mm



MONTÁŽ A
PLÁNOVÁNÍ

PROVEDENÍ	TYP ZÁVĚSU	VRUT	INSERTA	EXPANDO
BEZ tlumení S pružinou	naložený	014319	638888	787946
	polonaložený	131225	787943	-
BEZ tlumení BEZ pružiny	naložený	530367	-	-
	polonaložený	690784	-	-

VOLITELNÉ PŘÍSLUŠENSTVÍ

Montážní podložka



TYP	ZVÝŠENÍ (MM)	VÝŠKA (MM)	VRUT	EUROVRUT	EXPANDO
přímá s excentrem	0	8,5	495655	-	496524
křížová	0	8,5	014425	014426	014458
křížová s excentrem	0	8,5	014460	-	187455

Tlumení BLUMOTION 973A

- > k nasazení
- > slouží zároveň i jako krytka



TYP ZÁVĚSU	KÓD
naložený, polonaložený	118390

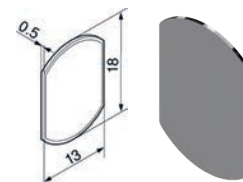
Bezúchytkové otvírácí



POUŽITÍ	DĚLKA (MM)	BÍLÁ	ŠEDÁ	KARBON ČERNÁ
pro závěs BEZ tlumení S pružinou	76, čočka	685247	560186	889385
pro závěs BEZ tlumení BEZ pružiny	50, magnet	532903	534490	883722
	76, magnet	540047	540048	887480
adaptér přímý	50	540044	889227	889251
	76	540050	540051	883723

TIP-ON destička

- > kontaktní destička představuje protikus k TIP-ON na dvířka



MONTÁŽ	KÓD
k vtlačení	683192
k přivrtání	683194
k nalepení	683193

Krytky



PRODUKT	TYP ZÁVĚSU	BEZ LOGA
ramínko závěsu	naložený, polonaložený	787949

Doplňkový sortiment

PRODUKT	KÓD
vrut, zinek bílý, 3,5x16 mm	898456

DOPORUČENÉ ŠABLONY

Montážní šablona



KÓD	228074
-----	---------------

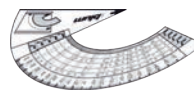
Vrtací šablona



KÓD	472163
-----	---------------

Korpusová šablona

PYTHAGORAS



KÓD	516268
-----	---------------


Univerzální šablona



KÓD	682762
-----	---------------

ZÁVĚSY NA SKLENĚNÁ DVÍŘKA

CRISTALLO BLUMOTION



- > úhel otevření 110°
- > závěs pro skleněná a zrcadlová dvířka, skleněné vitríny
- > upevnění misky závěsu na dvířka nalepením, bez vrtání do skla
- > nastavení čela ve třech směrech
- > komfortní nastavení hloubky šnekovým závitem
- > montáž a demontáž dvířek na korpusu bez náradí
- > montáž závěsu do misky bez náradí
- > doživotní záruka
- > 3 varianty:
 - s integrovaným tlumením BLUMOTION (lze deaktivovat)
 - bez tlumení s pružinou
 - bez tlumení bez pružiny



MONTÁŽ A
PLÁNOVÁNÍ



MONTÁŽ A
PLÁNOVÁNÍ
skleněná
vitrína

PROVEDENÍ	KÓD
BLUMOTION	719861
BEZ tlumení S pružinou	714679
BEZ tlumení BEZ pružiny	714678

VOLITELNÉ PŘÍSLUŠENSTVÍ

Montážní podložka



ÚHLOVÉ SITUACE	TYP	ZVÝŠENÍ (MM)	VÝŠKA (MM)	VRUT	EUROVRUT	EXPANDO
	přímá s excentrem	0	8,5	495655	-	496524
	křížová	0	8,5	014425	014426	014458
vložený, naložený -5°, +5°, +10°, +15°	křížová s excentrem	0	8,5	014460	-	187455

Úhlový klínek

ÚHLOVÉ SITUACE	STUPEŇ	VÝŠKA (MM)	KÓD
vložený, naložený -5°	-5°	6	014448
vložený, naložený +5°, +10°, +15°*	+5°	0,8	014449

* pro úhel +10° je nutno využít 2 ks **014449**, pro úhel +15° je nutno využít 3 ks **014449**

Skleněné vitríny



PRODUKT	MATERIÁL ČELA	KÓD
miska k nalepení	sklo, zrcadlo	714682
montážní podložka k nalepení	sklo, zrcadlo	772461

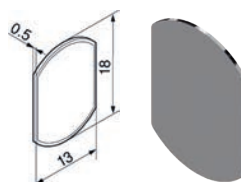
Bezúchytkové otvírání



POUŽITÍ	DÉLKA (MM)	BÍLÁ	ŠEDÁ	KARBON ČERNÁ
pro závěs BEZ tlumení S pružinou	76, čočka	685247	560186	889385
pro závěs BEZ tlumení BEZ pružiny	50, magnet	532903	534490	883722
	76, magnet	540047	540048	887480
adaptér přímý	50	540044	889227	889251
	76	540050	540051	883723

TIP-ON destička

- > kontaktní destička představuje protikus k TIP-ON na dvířka



MONTÁŽ	KÓD
k vtlačení	683192
k přivrtání	683194
k nalepení	683193

Krytky



PRODUKT	TYP ZÁVĚSU	BEZ LOGA	S LOGEM
ramínko závěsu	Blumotion/CLIP top	714683	787758

Doplňkový sortiment

PRODUKT	KÓD
omezovač úhlu otevření, 85°	714687
omezovač úhlu otevření, 92°	714686
vrut, zinek bílý, 3,5x16 mm	898456



DOPORUČENÉ ŠABLONY

Týčová šablona

KÓD
781558



Další volitelné příslušenství naleznete na straně 28, informace o jednotlivých šablonách pak na straně 31.

1.1 ZÁVĚSY BLUM – ZÁVĚSY NA SKLENĚNÁ DVÍŘKA

1 ZÁVĚSY



Závěs pro skříňky s přečnávajícími čely



MONTÁŽ A PLÁNOVÁNÍ



- > úhel otevření 95°
- > upevnění misky závěsu na čelo lepením
- > vyvrtání otvoru pro misku na korpus
- > nastavení čela ve třech směrech
- > komfortní nastavení hloubky šnekovým závitem
- > montáž a demontáž dvířek na korpusu bez nářadí
- > u techniky INSERTA navíc montáž misky bez nářadí
- > doživotní záruka
- > 2 varianty:
 - s integrovaným tlumením BLUMOTION (lze deaktivovat)
 - bez tlumení bez pružiny

PROVEDENÍ	VRUT	INSERTA
BLUMOTION	384892	787785
BEZ tlumení BEZ pružiny	787779	-

VOLITELNÉ PŘÍSLUŠENSTVÍ

Montážní podložka

- > k nalepení

POUŽITÍ	KÓD
sklo, zrcadlo	772461



Bezúchytkové otvírání

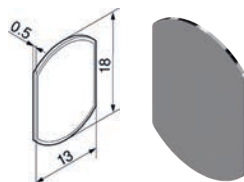


POUŽITÍ	DÉLKA (MM)	BÍLÁ	ŠEDÁ	KARBON ČERNÁ
pro závěs BEZ tlumení S pružinou	76, čočka	685247	560186	889385
pro závěs BEZ tlumení BEZ pružiny	50, magnet	532903	534490	883722
	76, magnet	540047	540048	887480
adaptér přímý	50	540044	889227	889251
	76	540050	540051	883723

TIP-ON destička

- > kontaktní destička představuje protikus k TIP-ON na dvířka

MONTÁŽ	KÓD
k vtlačení	683192
k přivrtání	683194
k nalepení	683193



Krytky



PRODUKT	TYP ZÁVĚSU	BEZ LOGA
ramínko závěsu	vložený	344791
miska závěsu	BLUMOTION	290103
	CLIP top	046861

Doplňkový sortiment

PRODUKT	KÓD
vrut, zinek bílý, 3,5x16 mm	898456

DOPORUČENÉ ŠABLONY

Montážní šablona

KÓD
228074



Vrtací šablona

KÓD
472163



Korpusová šablona

KÓD
516268



Univerzální šablona

KÓD
682762



CLIP top 94°



- > úhel otevření 94°
- > k navrtání do skla
- > pro tloušťku skla 4,5-7 mm
- > nastavení čela ve třech směrech
- > komfortní nastavení hloubky šnekovým závitem
- > montáž a demontáž dvířek na korpusu bez nářadí
- > šrouby pro upevnění misky jsou součástí balení
- > 1 varianta:
 - bez tlumení s pružinou



MONTÁŽ A
PLÁNOVÁNÍ

ÚHLOVÉ SITUACE	TYP ZÁVĚSU	VRUT
Ize využít pro +-5°	naložený	030897
	polonaložený	461822
	vložený	462391
+45° II naložený na sklo	naložený	014358

Montážní podložka



ÚHLOVÉ SITUACE	TYP	ZVÝŠENÍ (MM)	VÝŠKA (MM)	VRUT	EUROVRUT	EXPANDO
	přímá s excentrem	0	8,5	495655	-	496524
	křížová	0	8,5	014425	014426	014458
	vložený -5°, +5°, naložený -5°, +5°, +45°, +50°	křížová s excentrem	0	8,5	014460	-
vložený +40°, +50°	křížová s excentrem	3	11,5	014446	-	-
vložený +45°	křížová	9	17,5	014444	-	-

Úhlový klínek



ÚHLOVÉ SITUACE	STUPEŇ	VÝŠKA (MM)	KÓD
vložený -5°, +40°, naložený -5°	- 5°	6	014448
vložený +50°	+ 5°	6	014451
vložený +5°, naložený +5°, +50°	+ 5°	0,8	014449

Tlumení BLUMOTION

- > Blumotion 971A
- > Blumotion 970A

TYP ZÁVĚSU	KÓD
naložený	288441
polonaložený, vložený	113780



Bezúchytkové otvírání

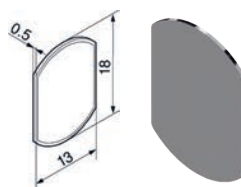
POUŽITÍ	DĚLKA (MM)	BÍLÁ	ŠEDÁ	KARBON ČERNÁ
pro závěs BEZ tlumení s pružinou	76, čočka	685247	560186	889385
adaptér přímý	76	540050	540051	883723



TIP-ON destička

- > kontaktní destička představuje protikus k TIP-ON na dvířka

MONTÁŽ	KÓD
k vtlačení	683192
k přivrtání	683194
k nalepení	683193



Krytky



TVAR/BARVA	ZLATÁ	CHROM	ČERNÁ	NIKL MATNÝ
kulatá	014388	014389	014390	014400
oválná tvar „D“	795539	795331	795540	014399

Doplňkový sortiment

PRODUKT	KÓD
vrut, zinek bílý, 3,5x16 mm	898456

TYP ZÁVĚSU	BEZ LOGA
naložený	691127



Další volitelné příslušenství naleznete na straně 28, informace o jednotlivých šablonách pak na straně 31.

ZÁVĚSY PRO HLINÍKOVÉ RÁMEČKY

CLIP top 95° BLUMOTION



- > úhel otevření 95°
- > pro tloušťku dvířek od 18 do 22 mm
- > závěs pro dvířka s úzkým hliníkovým rámečkem
- > nastavení čela ve třech směrech
- > komfortní nastavení hloubky šnekovým závitem
- > montáž a demontáž dvířek na korpusu bez nářadí
- > přípevňovací šrouby jsou součástí balení
- > doživotní záruka
- > **1 varianta:**
 - s integrovaným tlumením BLUMOTION (lze deaktivovat)



MONTÁŽ A
PLÁNOVÁNÍ

TYP ZÁVĚSU	VRUT
naložený	310472
polonaložený	310474
vložený	310475

VOLITELNÉ PŘÍSLUŠENSTVÍ

Montážní podložka



TYP	ZVÝŠENÍ (MM)	VÝŠKA (MM)	VRUT	EUROVRUT
přímá s excentrem	0	8,5	495655	-
křížová	0	8,5	014425	014426
křížová s excentrem	0	8,5	014460	-

Krytky



PRODUKT	TYP ZÁVĚSU	BEZ LOGA	S LOGEM PRAVÁ	S LOGEM LEVÁ
ramínko závěsu	naložený	691127	-	-
	polonaložený, vložený	344791	787832	787831

Doplňkový sortiment

PRODUKT	KÓD
vrut, zinek bílý, 3,5x16 mm	898456

DOPORUČENÉ ŠABLONY

Montážní šablona



KÓD
228074

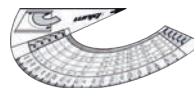
Vrtací šablona



KÓD
472163

Korpusová šablona

PYTHAGORAS



KÓD
516268

Univerzální šablona



KÓD
682762


CLIP top 95°



- > úhel otevření 95°
 - > závěs pro dvířka s úzkým hliníkovým rámečkem
 - > nastavení čela ve třech směrech
 - > komfortní nastavení hloubky šnekovým závitem
 - > montáž a demontáž dvířek na korpusu bez nářadí
 - > připevňovací šrouby jsou součástí balení
 - > doživotní záruka
- > 2 varianty:
- bez tlumení s pružinou
 - bez tlumení bez pružiny



MONTÁŽ A
PLÁNOVÁNÍ



366674



106725

PRODUKT	PROVEDENÍ	TYP ZÁVĚSU	VRUT
CLIP top pro tlumení 973A	BEZ tlumení S pružinou	naložený	366674
		polonaložený	366675
		naložený	106725
CLIP top	BEZ tlumení S pružinou	polonaložený	106730
		vložený	106732
		BEZ tlumení BEZ pružiny	naložený

Montážní podložka



TYP	ZVÝŠENÍ (MM)	VÝŠKA (MM)	VRUT	EUROVRUT
přímá s excentrem	0	8,5	495655	-
křížová	0	8,5	014425	014426
křížová s excentrem	0	8,5	014460	-

Bezúchytkové otvírání



POUŽITÍ	DĚLKA (MM)	BÍLÁ	ŠEDÁ	KARBON ČERNÁ
pro závěs BEZ tlumení S pružinou	76, čočka	685247	560186	889385
pro závěs BEZ tlumení BEZ pružiny	50, magnet	532903	534490	883722
	76, magnet	540047	540048	887480
adaptér přímý	50	540044	889227	889251
	76	540050	540051	883723

Krytky



PRODUKT	TYP ZÁVĚSU	BEZ LOGA	S LOGEM PRAVÁ	S LOGEM LEVÁ
ramínko závěsu	naložený	691127	-	-
	polonaložený, vložený	344791	787832	787831

VOLITELNÉ PŘÍSLUŠENSTVÍ

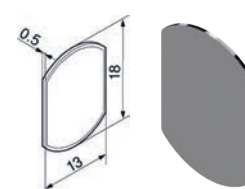
Tlumení BLUMOTION 973A



TYP ZÁVĚSU	KÓD
naložený	106979
polonaložený	146391

TIP-ON destička

- > kontaktní destička představuje protikus k TIP-ON na dvířka



MONTÁŽ	KÓD
k vtlačení	683192
k přivrtání	683194
k nalepení	683193



Další volitelné příslušenství naleznete na straně 28, informace o jednotlivých šablonách pak na straně 31.

MINI ZÁVĚSY

Minizávěs



- > úhel otevření 94°
- > závěs pro dvířka s úzkým rámečkem
- > pro tloušťku dvířek 16-26 mm
- > miska závěsu Ø 26 mm
- > využití závěsu pro speciální úhlové situace
- > nastavení čela ve třech směrech
- > komfortní nastavení hloubky šnekovým závitem
- > montáž a demontáž dvířek na korpusu bez nářadí
- > doživotní záruka
- > **1 varianta:**
 - bez tlumení s pružinou




MONTÁŽ A PLÁNOVÁNÍ

Úhlové situace	TYP ZÁVĚSU	VRUT
lze využít pro +-5°	naložený	313767
	polonaložený	533898
	vložený	711406
+45° II naložený	naložený	645025

VOLITELNÉ PŘÍSLUŠENSTVÍ


Montážní podložka

ÚHLOVÉ SITUACE	TYP PODLOŽKY	ZVÝŠENÍ (MM)	VÝŠKA (MM)	VRUT	EUROVRUT	EXPANDO
	přímá s excentrem	0	8,5	495655	-	496524
	křížová	0	8,5	014425	014426	014458
naložený -5°, +5°, +45°, +50°, polonaložený -5°, +5°, +40°	křížová s excentrem	0	8,5	014460	-	187455
vložený +40°	křížová	9	11,5	014444	-	-
vložený +45°, +50°		18	26,5	202602	-	-
vložený -5°, polonaložený +45°, +50°	křížová s excentrem	3	11,5	014446	-	-



Úhlový klínek

ÚHLOVÉ SITUACE	STUPEŇ	VÝŠKA (MM)	KÓD
vložený -5°, +40°, naložený -5°, polonaložený -5°, +40°	-5°	6	014448
naložený +5°, +50°, polonaložený +50°, vložený +50°	+5°	0,8	014449
polonaložený +5°	+5°	6	014451
vložený +5°	+5°	3	014450



Tlumení BLUMOTION 971

TYP ZÁVĚSU	KÓD
naložený	288441
polonaložený, vložený*	113780
adaptér přímý	045507
adaptér křížový	038937

*nutné použít včetně adaptéru



Bezúchytkové otvírácí

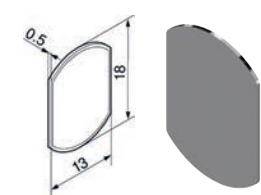
POUŽITÍ	DĚLKA (MM)	BÍLÁ	ŠEDÁ	KARBON ČERNÁ
pro závěs BEZ tlumení S pružinou	76, čočka	685247	560186	889385
adaptér přímý	76	540050	540051	883723



TIP-ON destička

MONTÁŽ	KÓD
k vtlačení	683192
k přivrtání	683194
k nalepení	683193

> kontaktní destička představuje protikus k TIP-ON na dvířka



Krytky

PRODUKT	BEZ LOGA
ramínko závěsu	691127



Doplňkový sortiment

PRODUKT	KÓD
vrut, zinek bílý, 3,5x16 mm	898456

DOPORUČENÉ ŠABLONY

Montážní šablona



KÓD
228074

Vrtací šablona



KÓD
472163

Korpusová šablona



KÓD
516268

Univerzální šablona



KÓD
682762

CLIP TOP ÚHLOVÉ ZÁVĚSY

Standardní



- > úhel otevření 95°
- > nastavení čela ve třech směrech
- > komfortní nastavení hloubky šnekovým závitem
- > montáž a demontáž dvířek na korpusu bez nářadí
- > provedení na vrut
- > montáž a demontáž dvířek na korpusu bez nářadí
- > u techniky INSERTA navíc montáž misky bez nářadí
- > **2 varianty:**
 - s integrovaným tlumením BLUMOTION (lze deaktivovat)
 - bez tlumení bez pružiny

Závěsy CLIP top Blumotion a CLIP top na jednom čele není možné kombinovat!

Úhlové situace 40° – 50°

ÚHLOVÁ SITUACE	ÚHLOVÝ ZÁVĚS	TYP	ÚHEL OTEVŘENÍ	PROVEDENÍ	VRUT	INSERTA	EXPANDO
1	+45° I	polonaložený	95°	BLUMOTION	310478	788000	533193
				BEZ tlumení BEZ pružiny	787979	-	-
2	+45° II	naložený	110°	BLUMOTION	473765	788003	533194
				BEZ tlumení BEZ pružiny	788006	-	-
3	+45° III	plně naložená dvířka	95°	BLUMOTION	502536	788016	-
				BEZ tlumení BEZ pružiny	788022	-	-



310478

MONTÁŽ A PLÁNOVÁNÍ
situace 1MONTÁŽ A PLÁNOVÁNÍ
situace 2MONTÁŽ A PLÁNOVÁNÍ
situace 3

Úhlové situace 10° – 35°

ÚHLOVÁ SITUACE	ÚHLOVÝ ZÁVĚS	TYP	ÚHEL OTEVŘENÍ	PROVEDENÍ	VRUT	EXPANDO
4	+30° II	naložený	95°	BLUMOTION	310480	-
				BEZ tlumení BEZ pružiny	788023	533196
	+30° III	plně naložená dvířka	95°	BLUMOTION	392474	-
				BEZ tlumení BEZ pružiny	788026	-
5	+20° II	naložený	95°	BLUMOTION	310489	-
				BEZ tlumení BEZ pružiny	788386	-
	+15° III	plně naložená dvířka	95°	BLUMOTION	384890	-
				BEZ tlumení BEZ pružiny	788387	-



310489

MONTÁŽ A PLÁNOVÁNÍ
situace 4MONTÁŽ A PLÁNOVÁNÍ
situace 5

Úhlové situace -15° – -50°

ÚHLOVÁ SITUACE	ÚHLOVÝ ZÁVĚS	TYP	ÚHEL OTEVŘENÍ	PROVEDENÍ	VRUT
6	-15° III	plně naložená dvířka	110°	BLUMOTION	365772
				BEZ tlumení BEZ pružiny	788388
7	-30° III	plně naložená dvířka	110°	BLUMOTION	384889
				BEZ tlumení BEZ pružiny	788391
8	-45° III	plně naložená dvířka	110°	BLUMOTION	310491
				BEZ tlumení BEZ pružiny	788392



310491

MONTÁŽ A PLÁNOVÁNÍ
situace 6MONTÁŽ A PLÁNOVÁNÍ
situace 7MONTÁŽ A PLÁNOVÁNÍ
situace 8

I - pro rohové skříňky s vloženými čely, II - pro rohové skříňky s líčujícími čely, III - pro plně naložená dvířka

1.1 ZÁVĚSY BLUM – CLIP TOP ÚHLOVÉ ZÁVĚSY

1 ZÁVĚSY

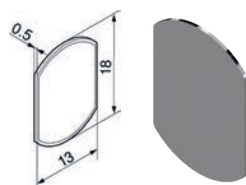


VOLITELNÉ PŘÍSLUŠENSTVÍ

TIP-ON destička

> kontaktní destička představuje protikus k TIP-ON na dvířka

MONTÁŽ	KÓD
k vtlačení	683192
k přivrtání	683194
k nalepení	683193



Bezúchytkové otvírání



POUŽITÍ	DĚLKA (MM)	BÍLÁ	ŠEDÁ	KARBON ČERNÁ
pro závěs BEZ tlumení BEZ pružiny	50, magnet	532903	534490	883722
	76, magnet	540047	540048	887480
adaptér přímý	50 mm	540044	889227	889251
	76 mm	540050	540051	883723

Doplňkový sortiment

PRODUKT	KÓD
vrut, zinek bílý, 3,5x16 mm	898456

Krytky



PRODUKT	TYP ZÁVĚSU	BEZ LOGA	S LOGEM PŘAVÁ
miska závěsu	BLUMOTION	290103	-
miska závěsu	BEZ tlumení S pružinou	046861	-
ramínko závěsu +45° I, +45° III	pro rohové skříňky s vloženými čely, pro plně naložená dvířka	691127	-
ramínko závěsu +45° II	pro rohové skříňky s líčujícími čely	118400	498802



Další volitelné příslušenství naleznete na straně 28, informace o jednotlivých šablonách pak na straně 31.

ZÁVĚSY V PROVEDENÍ ONYX

CLIP top 110° BLUMOTION



PROVEDENÍ	TYP ZÁVĚSU	VRUT	INSERTA
BLUMOTION	naložený	668233	788393
	polonaložený	668234	788394
	vložený	668235	788395

MONTÁŽ A
PLÁNOVÁNÍ


CLIP top 155° BLUMOTION



PROVEDENÍ	TYP ZÁVĚSU	VRUT	INSERTA
BLUMOTION	naložený	779708	788402
	BEZ tlumení	788398	788405
	BEZ pružiny		

MONTÁŽ A
PLÁNOVÁNÍ

Závěs pro silná dvířka 95°



PROVEDENÍ	TYP ZÁVĚSU	VRUT	INSERTA
BLUMOTION	naložený	788407	788479
	BEZ tlumení BEZ pružiny	788473	788483

MONTÁŽ A
PLÁNOVÁNÍ

Závěs pro tenká dvířka 110°



PROVEDENÍ	TYP ZÁVĚSU	VRUT
BLUMOTION	EXPANDO T	788484

MONTÁŽ A
PLÁNOVÁNÍ

CRISTALLO BLUMOTION



PROVEDENÍ	K NALEPENÍ
BLUMOTION	788485

MONTÁŽ A
PLÁNOVÁNÍ

Závěs pro ALU rámečky



PROVEDENÍ	VRUT
BEZ tlumení S pružinou	788486

MONTÁŽ A
PLÁNOVÁNÍ

1.1 ZÁVĚSY BLUM – ZÁVĚSY V PROVEDENÍ ONYX

1 ZÁVĚSY



Závěs pro slepý úhel



MONTÁŽ A
PLÁNOVÁNÍ

PROVEDENÍ	TYP ZÁVĚSU	VRUT
BLUMOTION	vložený	788503



VOLITELNÉ PŘÍSLUŠENSTVÍ pro závěsy v provedení ONYX

Montážní podložky



TYP	ZVÝŠENÍ (MM)	VÝŠKA (MM)	VRUT	EUROVRUT	EXPANDO
přímá s excen- trem	0	8,5	668237	-	-
	3	11,5	668238	-	-
křížová	6	14,5	-	788494	-
křížová s excentrem	0	8,5	-	-	788495
	3	11,5	-	-	788497

Vrut

- > zápustná hlava
- > provedení: onyx



ROZMĚR (MM)	KÓD
4x20	906649

Krytky



PRODUKT	POUŽITÍ	TYP ZÁVĚSU	BEZ LOGA
miska závěsu	pro závěs 110°, pro silná dvířka		668241
	pro alu rámečky, pro závěs 155°		788489
	pro skleněná dvířka, pro tenká dvířka		788493
ramínko závěsu	pro závěs 110°, slepý úhel	naložený	668240
	pro závěs 110°, slepý úhel	polonaložený, vložený	707424
	pro závěs 155°, pro tenká dvířka, crystallo	naložený, polonaložený	787833
	pro silná dvířka, pro dvířka s alurámečky	naložený	788487
	pro silná dvířka, pro dvířka s alurámečky	polonaložený, vložený	707424

SPECIÁLNÍ ZÁVĚSY

CLIP top pro slepý úhel



- > úhel otevření 95°
- > pro tloušťku dvířek od 16 do 24 mm
- > závěs pro konstrukce se slepým úhlem 180°
- > nastavení čela ve třech směrech
- > průměr misky 35 mm
- > nastavení naložení +/-2,5 mm
- > nastavení výšky pomocí montážní podložky
- > komfortní nastavení hloubky šnekovým závitem +/-1 mm
- > montáž a demontáž dvířek na korpusu bez náradí
- > doživotní záruka
- > **2 varianty:**
 - s integrovaným tlumením BLUMOTION (lze deaktivovat)
 - bez tlumení bez pružiny



MONTÁŽ A
PLÁNOVÁNÍ

PROVEDENÍ	TYP ZÁVĚSU	VRUT
BLUMOTION	naložený	513773
	vložený	310476
BEZ tlumení BEZ pružiny	vložený	367598

INFO

Závěsy CLIP top BLUMOTION a CLIP top na jednom čele není možné kombinovat.

MODUL pro slepý úhel



- > úhel otevření 95°
- > montáž nasunutím na podložku (kombinovat možné pouze s montážní podložkou **114063**)
- > nastavení čela ve třech směrech
- > doživotní záruka
- > **1 varianta:**
 - s integrovaným tlumením BLUMOTION (lze deaktivovat)



MONTÁŽ A
PLÁNOVÁNÍ

PROVEDENÍ	TYP ZÁVĚSU	VRUT
BLUMOTION	vložený	659542

VOLITELNÉ PŘÍSLUŠENSTVÍ pro závěsy se slepým úhlem

Montážní podložka



PRODUKT	TYP ZÁVĚSU	TYP	ZVÝŠENÍ (MM)	VÝŠKA (MM)	VRUT
CLIP top	naložený, vložený	křížová	3	11,5	014435
	naložený	křížová	0	8,5	014425
	naložený	křížová	6	14,5	014447
MODUL	vložený	křížová	3	12,2	114063

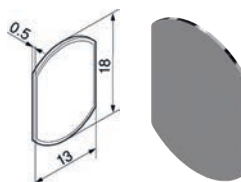
Bezúchytkové otvírání



POUŽITÍ	DĚLKA (MM)	BÍLÁ	ŠEDÁ	KARBON ČERNÁ
BEZ tlumení BEZ pružiny	50, magnet	532903	534490	883722
BEZ tlumení BEZ pružiny	76, magnet	540047	540048	887480
adaptér přímý	50	540044	889227	889251
adaptér přímý	76	540050	540051	883723

TIP-ON destička

- > kontaktní destička představuje protikus k TIP-ON na dvířka



MONTÁŽ	KÓD
k vtlačení	683192
k přivrtání	683194
k nalepení	683193

Krytky



PRODUKT	TYP ZÁVĚSU	BEZ LOGA	S LOGEM
miska BLUMOTION závěsu	vložený	290103	-
miska CLIP top závěsu	vložený	046861	-
ramínko CLIP top závěsu	naložený, vložený	118400	498802
ramínko Modul závěsu	vložený	045508	-

CLIP top 60°



- > úhel otevření 60°
- > speciální závěs pro rohové skříňky se skládanými dvířky
- > pro tloušťku dveří od 15 do 23 mm, nastavení z výroby pro 19 mm
- > v kombinaci se závěsem 155° nebo 170°
- > CLIP top se zavírací mechanikou (pružinou)
- > průměr mísky 35 mm
- > nastavení čela ve třech směrech
- > komfortní nastavení hloubky šnekovým závitem
- > montáž a demontáž dvířek na korpusu bez nářadí
- > doživotní záruka
- > **1 varianta:**
 - bez tlumení s pružinou



MONTÁŽ A
PLÁNOVÁNÍ



Je třeba také dokoupit závěsy 155° nebo 170°.

TYP ZÁVĚSU	VRUT	EXPANDO
naložený	118395	378265

Tlumení BLUMOTION 970

- > k zavrtání na dveře



TYP ZÁVĚSU	KÓD
naložený	015335

Doplňkový sortiment

PRODUKT	KÓD
vrut, zinek bílý, 3,5x16 mm	898456

VOLITELNÉ PŘÍSLUŠENSTVÍ

Krytky



PRODUKT	TYP ZÁVĚSU	BEZ LOGA	S LOGEM
ramínko závěsu	naložený	118400	498802



Další volitelné příslušenství naleznete na straně 28, informace o jednotlivých šablonách pak na straně 31.

MODUL pro lednicové dveře



- > úhel otevření 95°
- > závěs pro dvířka u vestavných ledniček
- > s plochým ramínkem
- > se zavírací mechanikou (pružinou)
- > montáž nasunutím na podložku (závěs je možné kombinovat pouze s podložkou **377597**)
- > možné nastavení ve třech směrech u již namontované lednice



MONTÁŽ A
PLÁNOVÁNÍ

PROVEDENÍ	TYP ZÁVĚSU	VRUT	EXPANDO
MODUL s pružinou	naložený	377595	795337

VOLITELNÉ PŘÍSLUŠENSTVÍ

Montážní podložka

- > křížová montážní podložka určená speciálně pro závěs MODUL k lednicovým dveřím
- > vzdálenost: 0 mm
- > výška: 10,3 mm



TYP	ZVÝŠENÍ (MM)	VÝŠKA (MM)	EXPANDO
křížová	0	10,3	377597

Krytky



PRODUKT	TYP ZÁVĚSU	BEZ LOGA
miska závěsu	naložený	290103

Doplňkový sortiment

PRODUKT	KÓD
vrut, zinek bílý, 3,5x16 mm	898456
vedení dveří lednice, bílá	032050

Základna s větráním pod lednicí

- > větrací dno pro vestavnou lednici
- > **zlepšuje odvětrávání vestavné lednice, zvyšuje její účinnost a snižuje spotřebu energie**
- > lze využít do všech typů vestavných lednic dostupných na trhu bez rozdílu hmotnosti, snadná instalace
- > **nutno použít soklovou nohu UNI - 3dílná + šroub s imbusovou hlavou**
- > výška 20 mm
- > šířka 564 mm
- > hloubka 520 mm
- > nosnost 1 500 kg
- > materiál plast
- > barva černá



PRODUKT	KÓD
základna pro lednici	627992

1.1 ZÁVĚSY BLUM – SPECIÁLNÍ ZÁVĚSY

1 ZÁVĚSY



CLIP top 120° - výklopy



CLIP top 120°

- > úhel otevření 120°
- > s komfortním nastavením hloubky pomocí šnekového závitu
- > montáž a demontáž dvířek na korpusu bez nářadí
- > speciálně používáný v kombinaci s výklopem AVENTOS HF
- > doživotní záruka
- > 1 varianta:
 - bez tlumení bez pružiny



MONTÁŽ A
PLÁNOVÁNÍ

TYP ZÁVĚSU	POUŽITÍ	VRUT	EXPANDO
naložený	dřevěná čílka	033609	354089
	alu rámečky	159491	-



CLIP top 134°

- > úhel otevření 134°
- > středový závěs
- > pro dřevěná čílka, ALU rámečky
- > speciálně používáný v kombinaci s výklopem AVENTOS HF
- > doživotní záruka
- > integrovaná ochrana prstů
- > 1 varianta:
 - bez tlumení bez pružiny

TYP ZÁVĚSU	POUŽITÍ	VRUT	EXPANDO
středový	dřevěná čílka	055349	354094
	alu rámečky	124476	-

Set závěsů pro výklop - na vrut

- > 2x závěs CLIP top 120°, bez pružiny
- > 2x středový závěs CLIP top bez pružiny
- > 6x montážní podložka CLIP, přímá, pro závěsy a teleskopy

Set závěsů na výklop - EXPANDO

- > 2x závěs CLIP top 120° EXPANDO, bez pružiny
- > 2x středový závěs CLIP top EXPANDO, bez pružiny
- > 6x montážní podložka CLIP EXPANDO, přímá, pro závěsy a teleskopy



- 3 závěsy od šířky korpusu 1 200 mm, popřípadě od hmotnosti čela 12 kg
- 4 závěsy od šířky korpusu 1 800 mm, popřípadě od hmotnosti čela 20 kg.

PRODUKT	KÓD
set závěsů na vrut	788511
set závěsů EXPANDO	788512

MODUL EXPANDO



- > úhel otevření 100°
- > předmontovaná podložka (není u polonaloženého závěsu)
- > montáž nasunutím na podložku
- > 1 varianta:
 - bez tlumení s pružinou

TYP ZÁVĚSU	KÓD
naložený	014359
vložený	032021

1.2 VOLITELNÉ PŘÍSLUŠENSTVÍ

Tlumení k nasazení

- > k zacvaknutí na závěs BLUMOTION 973A
- > zároveň slouží i jako krytka ramínka



TYP ZÁVĚSU / POUŽITÍ	110°	SPECIÁL 110°	107°	170°	SILNÁ DVÍŘKA	95° ALU RÁM	CLIP 100°	KÓD
naložený	●	●	●		●	●	●	106979
polonaložený	●		●		●	●	●	146391
vložený	●		●		●		●	128444
naložený, polonaložený				●				118390

Tlumení v adaptéru pro naložená dvířka

- > v křížovém adaptéru BLUMOTION 971A
- > montáž s vruty o průměru 3,5 nebo 4 mm
- > mezi závěsy
- > Konstrukční výška:



PLÁNOVÁNÍ	KONSTRUKČNÍ VÝŠKA (MM)	VRUT	EXPANDO
37/32	25*	288441	795543
9,5/32	25*	795541	-



*pro závěsy s rovným ramínkem a montážní podložkou, zvýšenou o 0 mm kromě závěsu pro silná dvířka. Pro optimální účinek byste měli instalovat BLUMOTION 971A doprostřed mezi závěsy

Tlumení k zavrtání

- > k zavrtání nebo v kombinaci s adaptérem
- > průměr upevňovacích otvorů: 10 mm
- > hloubka upevňovacích otvorů: 50 mm
- > plast šedý (RAL 7037 prachově šedá)



PLÁNOVÁNÍ	PROVEDENÍ	KÓD
BLUMOTION 970	na straně úchytky	015335
BLUMOTION 970A	na straně závěsu	113780

Adaptér pro tlumení BLUMOTION

- > na bok korpusu
- > vzdálenost přední hrany korpusu k 1. upevňovacímu otvoru: 20 mm
- > vzdálenost mezi upevňovacími pozicemi: 32 mm
- > montáž vruty o průměru 3,5 mm nebo 4 mm
- > provedení: šedá (RAL 7036)



TYP	KÓD
přímý	045507
křížový	038937
křížový dvojité	200131

Bezúchytkové otvírání - TIP ON

- > k zavrtání nebo v kombinaci s adaptérem
- > pro závěsy Blum BEZ pružiny:
 - krátký s magnetem - pro naložená dvířka
 - dlouhý s magnetem - pro naložená dvířka
- > pro závěsy Blum S pružinou:
 - dlouhý s čočkou



součásti balení TIP ON, kontaktní destička k nalepení, kontaktní destička k našroubování.

PROVEDENÍ	DĚLKA (MM)	VYSUNUTÍ (MM)	BÍLÁ	ŠEDÁ	KARBON ČERNÁ
krátký s magnetem	50	17	532903	534490	883722
dlouhý s magnetem	76	38	540047	540048	887480
dlouhý s čočkou	76	38	685247	560186	889385

Adaptér pro TIP ON

- > montáž vruty o průměru 3,5 mm nebo 4 mm
- > alternativní způsob montáže s eurošroubou
- > slouží ke snadné montáži na vnitřní stěnu korpusu




TYP	DĚLKA (MM)	BÍLÁ	ŠEDÁ	KARBON ČERNÁ
přímý	53	540044	889227	889251
	79	540050	540051	883723
křížový	79	-	542404	-

1.2 ZÁVĚSY BLUM - VOLITELNÉ PŘÍSLUŠENSTVÍ

1 ZÁVĚSY




Krytka misky závěsu



POUŽITÍ / ZÁVĚS	107° CLIP TOP BLUMOTION A CLIP TOP	110° CLIP TOP BLUMOTION A CLIP TOP	SPECIÁL 110° CLIP TOP BLUMOTION A CLIP TOP	120° CLIP TOP	125° CLIP TOP BLUMOTION	155° CLIP TOP BLUMOTION A CLIP TOP	PRO TENKÁ DVÍRKA	SLEPÝ ÚHEL VLOŽENÝ A NALOŽENÝ CLIP TOP BLUMOTION	SLEPÝ ÚHEL VLOŽENÝ CLIP TOP	ÚHLOVÉ ZÁVĚSY CLIP TOP BLUMOTION +50° AŽ -50°	ÚHLOVÉ ZÁVĚSY CLIP TOP +50° AŽ -50°	PRO SILNÁ DVÍRKA CLIP TOP BLUMOTION	PRO SILNÁ DVÍRKA CLIP TOP	SLEPÝ ÚHEL VLOŽENÝ MODUL	ZÁVĚS PRO DV. VESTAVĚNÝCH LEDNIC	PONIKL.	ONYX
krytka misky závěsů k našroubování/nalisování		●	●					●		●		●		●	●	290103	668241
krytka misky závěsů k našroubování/nalisování	●			●					●		●		●			046861	788489
krytka misky závěsů k našroubování/nalisování					●	●										714685	788490
krytka misky závěsů k našroubování/nalisování							●									714684	788493
podložka pod misku závěsů		●	●													787560	-

Krytka ramínka závěsu



POUŽITÍ / ZÁVĚS	110°	SPECIÁL 110°	SLEPÝ ÚHEL VLOŽENÝ A NALOŽENÝ	PRO SKLÁDANÁ DVÍRKA ROHOVÉ SKRINKY	45°II - ÚHLOVÝ ZÁVĚS PRO NALOŽENÁ DVÍRKA	100°	155°	125°	PRO TENKÁ DVÍRKA	CRISTALLO NA SKLO	170°	PRO SILNÁ DVÍRKA	95° PRO DV. S ALURÁMEČKY	PRO SKLENĚNÁ DVÍRKA	MINIZÁVĚS	OSTATNÍ ÚHLOVÉ ZÁVĚSY	BEZ LOGA	S LOGEM	ONYX BEZ LOGA
krytka pro naložené dv. (rovné ramínko)	●	●	●	●	●												118400	498802	668240
krytka pro polonaložené a vložené dv.	●											●	●				344791	-	707424
krytka pro naložené dv. (rovné ramínko)						●											045508	-	-
krytka pro polonaložené a vložené dv.						●											787753	-	-
krytka pro všechny situace naložení							●	●	●	●							714683	787758	787833
krytka pro všechny situace naložení											●						787949	343167	-
krytka pro naložené dv. (rovné ramínko)												●	●				691127	-	788487
krytka pro všechny situace naložení														●	●		691127	-	788487

1.2 ZÁVĚSY BLUM – VOLITELNÉ PŘÍSLUŠENSTVÍ

1 ZÁVĚSY



Montážní podložka

- > montáž vruty o průměru 3,5 mm nebo 4,0 mm
- > montáž speciálními předmontovanými šrouby s rozpěrnými hmoždinkami (EXPANDO)



014425 014427 504273

TYP	ZVÝŠENÍ (MM)	VÝŠKA (MM)	VRUT	EUROVRUT	EXPANDO
křížová	0	8,5	014425	014426	014458
	3	11,5	014435	014427	504273

Montážní podložka s excentrem

- > montáž vruty o průměru 3,5 mm nebo 4,0 mm
- > montáž speciálními předmontovanými šrouby s rozpěrnými hmoždinkami (EXPANDO)
- > možnost přidat třetí vrut pro upevnění
- > s excentrickým nastavením +/- 2 mm



014460 221048 496524 691126

TYP	ZVÝŠENÍ (MM)	VÝŠKA (MM)	VRUT	EXPANDO
křížová	0	8,5	014460	187455
	3	11,5	014446	221048
přímá s excentrem	0	8,5	496524	496524
	3	11,5	691126	542529


Montážní podložky ONYX



668237 788495 788494

TYP	ZVÝŠENÍ (MM)	VÝŠKA (MM)	VRUT	EUROVRUT	EXPANDO
přímá s excentrem	0	8,5	668237	-	-
	3	11,5	668238	-	-
křížová s excentrem	0	8,5	-	-	788495
	3	11,5	-	-	788497
křížová	6	14,5	-	788494	-

Úhlový klínek



014448 014449 014450 014451

VÝŠKA (MM)	ÚHEL	KÓD
6	-5°	014448
0,8	+5°	014449
3	+5°	014450
6	+5°	014451

Vrut

- > vrut do dřeva se zápustnou hlavou

PRODUKT	KÓD
vrut, zinek žlutý, 4,0 x 20 mm	880216
vrut, onyx, 4,0 x 20 mm	906649
vrut, zinek bílý, 3,5 x 16 mm	898456



Dorazová čočka

- > pro tlumení nárazů
- > dvojdílná

DÉLKA VRTÁNÍ (MM)	KÓD
10	055346



Omezovač úhlů otevření







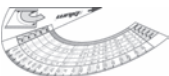







714686 714687 714688 714689 290104

ÚHEL OTEVŘENÍ	BARVA	PŘÍKLAD POUŽITÍ	KÓD
92°	RAL 7037 (prachově šedá)	tenká dvířka	714686
85°	šedá	tenká dvířka	714687
92°		potravinové skříně	714688
110°	RAL 7037 (prachově šedá)	potravinové skříně	714689
86°	černá	110°	290104

1.3 ŠABLONY A MONTÁŽNÍ POMŮCKY

PRODUKT	MONTÁŽNÍ VIDEO	MOŽNOSTI ZPRACOVÁNÍ													KÓD	
		AVENTOS	AVENTOS HF	AVENTOS HK-XS	CLIP TOP BLUMOTION	CLIP TOP	MODUL	LEGRABOX PURE	LEGRABOX FREE	TANDEMBOX INTIVO	TANDEMBOX ANTARO	METABOX	MOVENTO	TANDEM		STANDARD
Univerzální samostatná šablona  <p>šablona pro předvrtání montážních pozic pro výsuvy, výklopy a montážní podložky a adaptéry, lze použít na smontovaném i nesmontovaném korpusu</p> <p>Při objednávce obdržíte:</p> <ul style="list-style-type: none"> • 1x tělo univerzální samostatné šablony • 1x hloubkovou zarážku vrtáku pr. 5 mm • 1x redukční pouzdro z pr. 5 mm na pr. 2,5 mm • 1x inbusový klíč 		●	●	●	●	●	●	●	●	●	●	●	●	●	●	376880
Vrtací šablona pro distanční doraz  <p>šablona pro vyvrtání otvoru pro doraz na samostatném nebo smontovaném čele nebo na korpusu, zpracování možné na rýse a na dorazu (fixní rozměr 20 mm)</p> <p>Při objednávce obdržíte:</p> <ul style="list-style-type: none"> • 1x vrtací šablonu pro distanční doraz • 1x hloubkovou zarážku vrtání pr. 8 mm • 1x redukční pouzdro pr. 8 mm na pr. 5 mm 		●	●		●	●	●	●	●	●			●	●		424642
ECODRILL  <p>jednoduchý ruční přípravek pro přesné vrtání závěsů Blum, pohon přes ruční elektrickou vrtačku, variabilní vzdálenost pro zavrtání mísky od hrany 2-8 mm</p> <p>Při objednávce obdržíte:</p> <ul style="list-style-type: none"> • 1x vrtací šablonu • 2x vrták pro hmoždinky pr. 8 mm • 1x vrták pro kování pr. 35 mm • 2x bit TORX • 2x distanční kroužek 			●	●	●	●	●									228074
Vrtací šablona pro závěsy  <p>šablona pro vyvrtání postranních montážních otvorů pro závěsy (montáž INSERTA/EXPANDO pr. 8 mm nebo na vrut pr. 2,5 mm), také pro předvrtání montážních pozic pro přímé a křížové podložky a adaptéry BLUMOTION nebo TIP-ON na dvířka</p> <p>Při objednávce obdržíte:</p> <ul style="list-style-type: none"> • 1x vrtací šablonu na závěsy • 1x redukční pouzdro z pr. 8 mm na pr. 2,5 mm • 1x hloubkový doraz (hloubková zarážka pro vrták) pr. 8 mm 		●	●	●	●	●										472163
Úhelníková šablona  <p>šablona pro vyvrtání montážních pozic pro montážní podložky (pr. 2,5 mm) můžete použít pro přenesení rozměrů ze dvířek na korpus, při stejné (neměnné) montážní pozici pro montážní podložku můžete na jednu dřevěnou lištu našroubovat více dorazových úhelníků</p> <p>Při objednávce obdržíte:</p> <ul style="list-style-type: none"> • 1x vrtací šablonu 		●	●	●	●	●										498604
Vrtací šablona pro montážní podložky  <p>šablona pro vyvrtání postranních montážních pozic pro křížové montážní podložky (pr. 5 mm) a křížové adaptéry pro BLUMOTION/TIP-ON, díky vytyčovací funkci je vyvrtání otvoru v rozteči 32 mm naprosto přesné</p> <p>Při objednávce obdržíte:</p> <ul style="list-style-type: none"> • 1x vrtací šablonu pro montážní podložky • 1x hloubková zarážka vrtání pr. 5 mm 		●	●	●	●	●										282993


PRODUKT	MONTÁŽNÍ VIDEO	MOŽNOSTI ZPRACOVÁNÍ													KÓD					
		AVENTOS	AVENTOS HF	AVENTOS HK-XS	CLIP TOP BLUMOTION	CLIP TOP	MODUL	LEGRABOX PURE	LEGRABOX FREE	TANDEMBOX INTIVO	TANDEMBOX ANTARO	METABOX	MOVENTO	TANDEM		STANDARD	OSTATNÍ VÝROBKY			
Vrtací šablona pro BLUMOTION / TIP-ON		●				●												355715		
 <p>šablona pro vyvrtání montážních pozic tlumení BLUMOTION k zavrtání: na straně úchytky (015 335), na straně závěsu (113 780), rovněž pro všechny druhy TIP-ON pro dvířka zpracování s pomocí rysky</p> <p>Při objednávce obdržíte:</p> <ul style="list-style-type: none"> • 1x vrtací šablonu • 1x hloubková zarážka vrtání pr. 10 mm 																				
Tyčová šablona pro závěs na sklo CRISTALLO					●	●												781558		
 <p>jednoduché zjištění polohy pro nalepení misky závěsu CRISTALLO a montážní podložky pro CRISTALLO, upevnění misky CRISTALLO a montážní podložky CRISTALLO na správnou pozici, nastavení šablony s pomocí stupnice</p> <p>Při objednávce obdržíte:</p> <ul style="list-style-type: none"> • 1x tyč šablony 1 000 mm se stupnicí • 2x tělo šablony 																				
Univerzální tyčová šablona		●	●	●	●	●	●	●	●	●	●	●	●	●	●	●	●	410645		
 <p>šablona pro předvrtání montážních pozic pro výsuvy, výklopy a montážní podložky a adaptéry, šablonu lze použít na smontovaném i nesmontovaném korpusu, nastavení hloubky pomocí stupnice, zpracování možné s pomocí rysky</p> <p>Při objednávce obdržíte:</p> <ul style="list-style-type: none"> • 1x tyč šablony 1 000 mm se stupnicí • 4x univerzální tyčovou šablonu • 1x hloubkovou zarážku vrtání pr. 5 mm • 1x redukční pouzdro z pr. 5 mm na pr. 2,5 mm • 1x inbusový klíč 																				
Univerzální označovací šablona		●	●	●	●	●	●	●	●	●	●	●	●	●	●	●	●	682762		
 <p>pro vyznačování pozic otvorů</p>																				
Korpusová úhlová šablona PYTHAGORAS					●	●												516268		
 <p>šablona pro zjištění úhlu otevření korpusu s logem DŘEVO TRUST pro stanovení vhodného řešení závěsu</p>																				
Vrtací šablona pro BLUMOTION					●	●	●											282993		
 <p>šablona pro vyvrtání montážních pozic do hrany pro BLUMOTION pro dvířka na straně úchytky (015 335), rovněž pro všechny druhy TIP-ON pro dvířka a adaptéry BLUMOTION/TIP-ON a pro vyvrtání otvorů pro montážní podložky opakující se pozice vyvrtávaných otvorů lze předem nastavit s pomocí dorazové tyče, zpracování s pomocí rysky</p> <p>Při objednávce obdržíte:</p> <ul style="list-style-type: none"> • 1x vrtací šablonu • 1x hloubkovou zarážku vrtání pr. 10 mm • 1x hloubkovou zarážku vrtání pr. 5 mm • 1x hloubkovou zarážku vrtání pr. 2,5 mm 																				
Tyčová šablona pro systémy závěsů		●	●	●	●	●												461611		
 <p>šablona pro přenášení parametrů montážních pozic pro závěs a montážní podložky, šablona pro přenášení rozměrů ze dveří na korpus, popřípadě z korpusu na dveře</p> <p>Při objednávce obdržíte:</p> <ul style="list-style-type: none"> • 1x tyč šablony 1 000 mm se stupnicí • 2x tělo šablony s hroty • 2x označovat pr. 5 mm 																				

1.4 ZÁVĚSY SENSYS

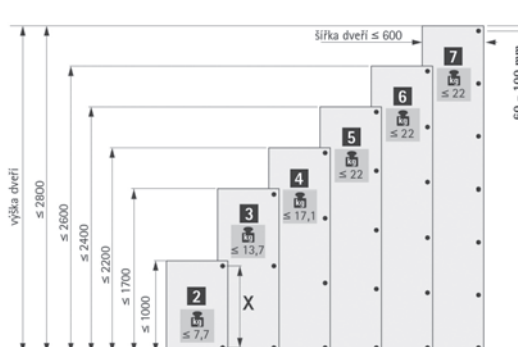
- > prémiové tlumení Silent System je skrytě integrované v ramínku závěsu
- > díky velkému úhlu samodovírání už od 35° zavírá dveře jemně a spolehlivě
- > funkce tlumiče je stabilní v rozsahu teplot od 5 °C do 40 °C
- > jsou k dispozici elegantní krytky pro misku i ramínko závěsu
- > malá hloubka misky umožní použití obzvláště tenké dveře
- > montážní podložky jsou kompatibilní se sérií závěsů Intermat
- > montáž je jednoduchá a rychlá

Tlumení Silent System - dvířka se otevírají obzvláště jemně a tiše, už žádný hluk a opatrné zacházení. Tlumení Silent System zajistí, že se dvířka zavírají zcela tiše.

Push to Open - dvířka bez úchytek jsou trendem, s funkcí Push to Open stačí lehce zatlačit na dveře, ty se otevrou



Doporučený počet závěsů na dveře:



PŘÍKLADY POUŽITÍ
úhlové situace



TECHNICKÉ
INFORMACE



PREZentační
VIDEO

Špičkové tlumení Silent System skrytě integrováno v ramínku závěsu

Integrované seřízení naložení pro perfektní mezery

Integrované seřízení hloubky pro precizní vyrovnání dveří




Elegantní krytka misky, stejně jako ramínka závěsu

Malá hloubka misky umožní použití i na velmi tenké dveře

Perfektně sladěný design závěsu a montážní podložky



Standardní závěs Sensys 110°



- > **SENSYS 8645i, 8645, 8675**
- > úhel otevření 110°
- > pro tloušťku dveří 15-24 mm
- > hloubka misky 12,8 mm
- > s klipovou technikou
- > seřízení výšky montážní podložkou
- > montáž a demontáž dveří na korpusu bez náradí
- > integrované seřízení naložení +/- 2 mm a hloubky +3/-2 mm
- > doživotní záruka
- > **3 varianty:**
 - 8645 i s integrovaným tlumením Silent System
 - 8645 bez tlumení s pružinou, pro otevírání Push to Open
 - 8675 bez tlumení bez pružiny, pro otevírání Push to Open



MONTÁŽ A
PLÁNOVÁNÍ

PROVEDENÍ	TYP ZÁVĚSU	NA VRUT	ZALISOVÁNÍ
Silent System	naložený	215215	215213
	polonaložený	215210	215208
	vložený	215207	215205
BEZ tlumení S pružinou	naložený	519170	808526
	polonaložený	519180	808532
	vložený	519187	556744
BEZ tlumení BEZ pružiny	naložený	526142	808611
	polonaložený	526144	808618
	vložený	526145	556531

VOLITELNÉ PŘÍSLUŠENSTVÍ

Montážní podložka



PROVEDENÍ	SEŘÍZENÍ VÝŠKY / DISTANCE	0,0	1,5	3,0	5,0
k přišroubování	oválnými otvory	215142	215141	215140	215139
	oválnými otvory	215135	215134	215131	215128
s eurošrouby	excentrem	215125	215120	215115	-
s pouzdry a vruty	excentrem	215124	215119	215114	215109

Lineární podložka



PROVEDENÍ	SEŘÍZENÍ VÝŠKY / DISTANCE	1,5
k přišroubování	excentrem	808443
k zalisování	excentrem	805975

Krytka pro misku závěsu Sensys

- > lze použít pro všechny varianty upevnění kromě Fix a kromě předmontovaného vrutu
- > lze použít pro závěsy s miskou v designu Sensys



PRODUKT	KÓD
krytka	215069

Krytka pro ramínko závěsu Sensys


- > pro závěsy Sensys, kromě 8657i, 8657, 8687



PROVEDENÍ	KÓD
bez loga	215071
s logem Hettich	215072

Omezovač úhlu otevření

- > k omezení úhlu otevření dveří, pro zamezení kolize s jinými prvky



PROVEDENÍ	KÓD
ze 110° na 90°	808425
ze 110° na 85°	664622


Adaptér pro zmenšení hloubky otvoru pro misku

- > pro zmenšení potřebné hloubky vrtání pro misky u tenkých dveří nebo silně zaoblených dveří
- > lze použít s miskou závěsu k našroubování



TLOUŠŤKA	KÓD
1,8 mm	664618
2,7 mm	664619

Závěs pro tenká dvířka Sensys 110°



- > SENSYS 8646i, 8646, 8676
- > úhel otevření 110°
- > pro tloušťku dveří 10-16 mm
- > hloubka misky 7,8 mm
- > s klipovou technikou
- > seřízení výšky montážní podložky
- > montáž a demontáž dvířek na korpusu bez nářadí
- > integrované seřízení naložení +/- 2 mm a hloubky +3/-2 mm
- > doživotní záruka
- > **3 varianty:**
 - 8646i s integrovaným tlumením Silent System
 - 8646 bez tlumení s pružinou, pro otevírání Push to Open
 - 8676 bez tlumení bez pružiny, pro otevírání Push to Open



MONTÁŽ A PLÁNOVÁNÍ

NÁŠ TIP

Šroub upevňovací pro kompaktní desky

Vhodný pro tvrdé materiály, jako jsou desky na minerální bázi nebo kompaktní desky.



PROVEDENÍ	KÓD
3,6 x 8 mm záp. hl.	808479
5,0 x 8 mm záp. hl.	808480

PROVEDENÍ	TYP ZÁVĚSU	NA VRUT	ZALISOVÁNÍ
Silent System	naložený	663116	665499
	polonaložený	665492	-
	vložený	665496	-
BEZ tlumení S pružinou	naložený	665536	665544
	polonaložený	665539	-
	vložený	665542	-
BEZ tlumení BEZ pružiny	naložený	665553	665565
	vložený	665561	665571

VOLITELNÉ PŘÍSLUŠENSTVÍ

Montážní podložka



215141 215134 215120 215119

PROVEDENÍ	SEŘÍZENÍ VÝŠKY / DISTANCE	0,0	1,5	3,0	5,0
k přišroubování	oválnými otvory	215142	215141	215140	215139
s eurošrouby	oválnými otvory	215135	215134	215131	215128
	excentrem	215125	215120	215115	
s pouzdry a vruty	excentrem	215124	215119	215114	215109

Lineární podložka



808443 805975

PROVEDENÍ	SEŘÍZENÍ VÝŠKY / DISTANCE	1,5
k přišroubování	excentrem	808443
k zalisování	excentrem	805975

Krytka pro misku závěsu Sensys

- > lze použít pro všechny varianty upevnění kromě Fix a kromě předmontovaného vrutu
- > lze použít pro závěsy s miskou v designu Sensys



PRODUKT	KÓD
krytka	215069

Krytka pro ramínko závěsu Sensys

- > pro závěsy Sensys, kromě 8657i, 8657, 8687



PROVEDENÍ	KÓD
bez loga	215071
s logem Hettich	215072

Omezovač úhlu otevření

- > k omezení úhlu otevření dveří, pro zamezení kolize s jinými prvky



PROVEDENÍ	KÓD
ze 110° na 85°	807111

Adaptér pro zmenšení hloubky otvoru pro misku

- > pro zmenšení potřebné hloubky vrtání pro misky u tenkých nebo silně zaoblených dveří
- > lze použít s miskou závěsu k našroubování



TLOUŠTKA	KÓD
1,8 mm	664618
2,7 mm	664619

Závěs pro silná dvířka Sensys 95°



- > **SENSYS 8631i, 8631, 8661**
- > úhel otevření 95°
- > pro tloušťku dveří 15-32 mm
- > hloubka misky 12,8 mm
- > s klipovou technikou
- > seřízení výšky montážní podložkou
- > montáž a demontáž dvířek na korpusu bez nářadí
- > integrované seřízení naložení +/- 2 mm a hloubky +3/-2 mm
- > doživotní záruka
- > **3 varianty:**
 - 8631i s integrovaným tlumením Silent System
 - 8631 bez tlumení s pružinou, pro otvírání Push to Open
 - 8661 bez tlumení bez pružiny, pro otvírání Push to Open



MONTÁŽ A
PLÁNOVÁNÍ

PROVEDENÍ	TYP ZÁVĚSU	NA VRUT	ZALISOVÁNÍ
Silent System	naložený	548290	808497
	polonaložený	548291	808505
	vložený	548293	808513

VOLITELNÉ PŘÍSLUŠENSTVÍ

Montážní podložka



215141

215134

215120

215119

PROVEDENÍ	SEŘÍZENÍ VÝŠKY / DISTANCE	0,0	1,5	3,0	5,0
k příšroubování	oválnými otvory	215142	215141	215140	215139
s eurošrouby	oválnými otvory	215135	215134	215131	215128
	excentrem	215125	215120	215115	-
s pouzdry a vruty	excentrem	215124	215119	215114	215109

Lineární podložka



808443

805975

PROVEDENÍ	SEŘÍZENÍ VÝŠKY / DISTANCE	1,5
k příšroubování	excentrem	808443
k zalisování	excentrem	805975

Krytka pro misku závěsu Sensys

- > lze použít pro všechny varianty upevnění kromě Fix a kromě předmontovaného vrutu
- > lze použít pro závěsy s miskou v designu Sensys



PRODUKT	KÓD
krytka	215069

Krytka pro ramínko závěsu Sensys

- > pro závěsy Sensys, kromě 8657i, 8657, 8687



PROVEDENÍ	KÓD
bez loga	215071
s logem Hettich	215072

Omezovač úhlu otevření

- > k omezení úhlu otevření dveří, pro zamezení kolize s jinými prvky



PROVEDENÍ	KÓD
z 95° na 85°	664625

Adaptér pro zmenšení hloubky otvoru pro misku

- > pro zmenšení potřebné hloubky vrtání pro misky u tenkých nebo silně zaoblených dveří
- > lze použít s miskou závěsu k našroubování



TLOUŠŤKA	KÓD
1,8 mm	664618
2,7 mm	664619

Závěs s nulovým přesahem do světlosti Sensys 165°



- > **SENSYS 8657i, 8657, 8687**
- > úhel otevření 165° s nulovým přesahem do světlosti
- > pro tloušťku dveří 15-32 mm
- > hloubka misky 11,6 mm
- > s klipovou technikou
- > montáž a demontáž dveří na korpusu bez nářadí
- > úhel otevření lze omezit pomocí volitelného příslušenství
- > integrované seřízení naložení +/- 2 mm a hloubky +3/-2 mm
- > doživotní záruka



MONTÁŽ A PLÁNOVÁNÍ

> 3 varianty:

- 8657i s integrovaným tlumením Silent System
- 8657 bez tlumení s pružinou, pro otvírání Push to Open
- 8687 bez tlumení bez pružiny, pro otvírání Push to Open

PROVEDENÍ	TYP ZÁVĚSU	NA VRUT	ZALISOVÁNÍ	ROZPĚRNÉ POUZDRO
Silent System	naložený	548284	556694	665380
	polonaložený	548287	556655	876856
BEZ tlumení S pružinou	naložený	556320	556699	-
	polonaložený	556701	556702	-
BEZ tlumení BEZ pružiny	naložený	556771	556708	-
	polonaložený	556712	-	-

VOLITELNÉ PŘÍSLUŠENSTVÍ

Montážní podložka



215141 215134 215120 215119

PROVEDENÍ	SEŘÍZENÍ VÝŠKY / DISTANCE	0,0	1,5	3,0	5,0
k přišroubování	oválnými otvory	215142	215141	215140	215139
s eurošrouby	oválnými otvory	215135	215134	215131	215128
	excentrem	215125	215120	215115	-
s pouzdry a vruty	excentrem	215124	215119	215114	215109

Lineární podložka



808443 805975

PROVEDENÍ	SEŘÍZENÍ VÝŠKY / DISTANCE	1,5
k přišroubování	excentrem	808443
k zalisování	excentrem	805975

Krytka pro misku závěsu Sensys

- > lze použít pro všechny varianty upevnění kromě Fix a kromě předmontovaného vrutu
- > lze použít pro závěsy s miskou v designu Sensys



PRODUKT	KÓD
krytka	215069

Krytka pro ramínko závěsu Sensys

- > lze použít pro všechny závěsy Sensys s velkým úhlem otevření



PROVEDENÍ	KÓD
s logem Hettich	702733

Tlumení otevírání Sensys 165°

- > lze použít se závěsy Sensys s velkým úhlem otevření a integrovaným tlumením
- > nelze kombinovat s omezovačem úhlu otevření



TYP ZÁVĚSU	KÓD
naložený	659638
polonaložený	659639

Omezovač úhlu otevření

- > k omezení úhlu otevření dveří, pro zamezení kolize s jinými prvky



PROVEDENÍ	KÓD
ze 165° na 90° nebo 135°	660641
ze 165° na 105° nebo 120°	556716

Adaptér pro zmenšení hloubky otvoru pro misku

- > pro zmenšení potřebné hloubky vrtání pro misky u tenkých nebo silně zaoblených dveří
- > lze použít s miskou závěsu k našroubování



TLOUŠŤKA	KÓD
1,8 mm	664618
2,7 mm	664619

Úhlové závěsy Sensys



- > **SENSYS 8639i, 8639, 8669**
- > pro korpusový úhel 30°, 45° a 90°
- > úhel otevíření 95°
- > pro tloušťku dveří 15-32 mm
- > hloubka misky 12,8 mm
- > s klipovou technikou
- > seřízení výšky montážní podložkou
- > montáž a demontáž dveří na korpusu bez náradí
- > integrované seřízení naložení +/- 2 mm a hloubky +3/-2 mm
- > doživotní záruka
- > **3 varianty:**
 - 8631i s integrovaným tlumením Silent System
 - 8631 bez tlumení s pružinou, pro otvírání Push to Open
 - 8661 bez tlumení bez pružiny, pro otvírání Push to Open



MONTÁŽ A
PLÁNOVÁNÍ
W30



MONTÁŽ A
PLÁNOVÁNÍ
W45



MONTÁŽ A
PLÁNOVÁNÍ
W90

SENSYS W30

PROVEDENÍ	TYP ZÁVĚSU	NA VRUT
Silent System	naložený	215168
	vložený	664840
BEZ tlumení BEZ pružiny	naložený	666174

SENSYS W90

PROVEDENÍ	TYP ZÁVĚSU	NA VRUT	ZALISOVÁNÍ
Silent System	vložený	215172	664695
BEZ tlumení S pružinou	vložený	519345	-
BEZ tlumení BEZ pružiny	vložený	533493	-

SENSYS W45

PROVEDENÍ	TYP ZÁVĚSU	NA VRUT
	naložený B 9	556756
Silent System	naložený B -2	215170
	vložený B-25	664841
BEZ tlumení S pružinou	naložený B 9	519324
	naložený B -2	665953
	naložený B 9	666176
BEZ tlumení BEZ pružiny	naložený B -2	526146
	vložený B-25	666178

VOLITELNÉ PŘÍSLUŠENSTVÍ

Montážní podložka



215141

215134

215120

215119

PROVEDENÍ	SEŘÍZENÍ VÝŠKY / DISTANCE	0,0	1,5	3,0	5,0
k přišroubování	oválnými otvory	215142	215141	215140	215139
	oválnými otvory	215135	215134	215131	215128
s eurošrouby	excentrem	215125	215120	215115	-
s pouzdrý a vruty	excentrem	215124	215119	215114	215109

Lineární podložka



808443

805975

PROVEDENÍ	SEŘÍZENÍ VÝŠKY / DISTANCE	1,5
k přišroubování	excentrem	808443
k zalisování	excentrem	805975

Krytka pro misku závěsu Sensys

- > lze použít pro všechny varianty upevnění kromě Fix a kromě předmontovaného vrutu
- > lze použít pro závěsy s miskou v designu Sensys



PRODUKT	KÓD
krytka	215069

Krytka pro ramínko závěsu Sensys

- > pro závěsy Sensys, kromě 8657i, 8657, 8687



PROVEDENÍ	KÓD
bez loga	215071
s logem Hettich	215072

Omezovač úhlu otevíření

- > k omezení úhlu otevíření dveří, pro zamezení kolize s jinými prvky



PROVEDENÍ	KÓD
z 95° na 85°	664623

Adaptér pro zmenšení hloubky otvoru pro misku

- > pro zmenšení potřebné hloubky vrtání pro misky u tenkých nebo silně zaoblených dveří
- > lze použít s miskou závěsu k našroubování



TLOUŠŤKA	KÓD
1,8 mm	664618
2,7 mm	664619

Závěs pro dveře s hliníkovým rámem Sensys 95°



- > **SENSYS 8638i, 8638, 8668**
- > úhel otevření 95°
- > pro hliníkové rámové profily šířky 19 mm
- > s klipovou technikou
- > montáž a demontáž dvířek na korpusu bez nářadí
- > integrované seřízení naložení dveří +/-2 mm a hloubky +3/-2 mm
- > včetně 2 upevňovacích šroubů
- > doživotní záruka
- > **3 varianty:**
 - 8638i s integrovaným tlumením Silent System
 - 8638 bez tlumení s pružinou, pro otvírání Push to Open
 - 8668 bez tlumení bez pružiny, pro otvírání Push to Open



MONTÁŽ A PLÁNOVÁNÍ

PROVEDENÍ	TYP ZÁVĚSU	NA VRUT
Silent System	naložený	215175
	polonaložený	215174
	vložený	664669
BEZ tlumení S pružinou	naložený	556515
	vložený	664672
BEZ tlumení BEZ pružiny	naložený	664673
	polonaložený	664674
	vložený	556510

Závěs Intermat s miskou Sensys pro skládané dveře



- > **INTERMAT 9903 s miskou SENSYS**
- > úhel otevření 50° a 65°
- > pro tloušťku dveří 16-21 mm
- > s klipovou technikou
- > montáž a demontáž dvířek na korpusu bez nářadí
- > diagonální seřízení +/- 9,5 mm
- > integrované seřízení naložení a výšky
- > doživotní záruka



MONTÁŽ A PLÁNOVÁNÍ

PROVEDENÍ	TYP ZÁVĚSU	NA VRUT	ZALISOVÁNÍ
BEZ tlumení S pružinou	naložený	664645	664647

VOLITELNÉ PŘÍSLUŠENSTVÍ

Montážní podložka



PROVEDENÍ	SEŘÍZENÍ VÝŠKY / DISTANCE	0,0	1,5	3,0	5,0
k přišroubování	oválnými otvory	215142	215141	215140	215139
s eurošrouby	oválnými otvory	215135	215134	215131	215128
	excentrem	215125	215120	215115	-
s pouzdry a vruty	excentrem	215124	215119	215114	215109

Lineární podložka



PROVEDENÍ	SEŘÍZENÍ VÝŠKY / DISTANCE	1,5
k přišroubování	excentrem	808443
k zalisování	excentrem	805975

Krytka pro miskou závěsu Sensys

- > lze použít pro všechny varianty upevnění kromě Fix a kromě předmontovaného vrutu
- > lze použít pro závěsy s miskou v designu Sensys



PRODUKT	KÓD
krytka	215069

Krytka pro ramínko závěsu Sensys

- > pro závěsy Sensys, kromě 8657i, 8657, 8687



PROVEDENÍ	KÓD
bez loga	215071
s logem Hettich	215072

Závěs pro skleněné konstrukce Sensys



- > **SENSYS 8645i, 8657i**
- > s integrovaným tlumením
- > pro skleněné konstrukce nebo kombinaci skla a dřeva
- > adaptér k nalepení (nutné pro spojení závěsu a skla)
- > montážní podložka k nalepení
- > lepení pomocí lepidla tvrzeného UV zářením (není součástí dodávky)
- > pro tloušťku skla 4-8 mm
- > integrované seřízení naložení +/- 2 mm, hloubky +3 mm / - 2 mm, výšky +/- 3 mm
- > doživotní záruka



MONTÁŽ A
PLÁNOVÁNÍ




















Sensys 8657i



Sensys 8657i

Závěs Sensys 8657i

ZOBRAZENÍ	ÚHEL OTEVŘENÍ	TYP	ZÁVĚS	ADAPTÉR	PODLOŽKA	KRYTKA	OMEZOVAČ
PROVEDENÍ SKLO - SKLO							
	135°	8657i					
PROVEDENÍ LTD - SKLO							
	165°	8657i					
PROVEDENÍ LTD - SKLO							
	165°	8657i					

* Montážní podložka s oválnými otvory do řady otvorů LR 37 mm, s eurošrouby (příklad, lze použít i jinou montážní podložku Sensys s odpovídající distancí D=8).





VOLITELNÉ PŘÍSLUŠENSTVÍ

Doplňkový sortiment



PROVEDENÍ	KÓD
pomůcka k lepení adaptéru pro misku, 1 ks	758803
pomůcka k lepení montážní podložky, 1 ks	758802

Závěs Sensys 8645i

ZOBRAZENÍ	ÚHEL OTEVŘENÍ	TYP	ZÁVĚS	ADAPTÉR	PODLOŽKA	KRYTKA	OMEZOVAČ
<p>PROVEDENÍ SKLO - SKLO</p> 		110°	8645i	758801	750074	752890	215072
<p>PROVEDENÍ SKLO - SKLO</p> 		110°	8645i	758801	750074	752890	215072
<p>PROVEDENÍ LTD - SKLO</p> 		110°	8645i	758801	750074 664614	666715	215072
<p>PROVEDENÍ LTD - SKLO</p> 		110°	8645i	215210		752890	215072

VOLITELNÉ PŘÍSLUŠENSTVÍ

Úhlová podložka

- > pro úpravu úhlu závěsu, nutné přizpůsobit délku vrutu
- > materiál: plast, nebo zinkový odlitek niklovaný



PRODUKT / ÚHEL	-5°	5°	10°	15°	20°
úhlová podložka	808478	664609	664610	664611	468526

Adaptér k našroubování

- > kombinuje se s přidavnou distanční podložkou, pro vruty \varnothing 4,5 x 16 mm, seřízení výšky +/- 3 mm,
- > zinkový odlitek niklovaný



PRODUKT / DISTANCE	0,0	1,5	3,0
adaptér	666715	666717	666718

Přídavné distanční podložky

- > pro vytvoření distance max. 12 mm v kombinaci s adaptérem, včetně upevňovacího šroubu
- > materiál: zinkový odlitek niklovaný



PRODUKT / DISTANCE	8	12
přídavná podložka	664613	664614

Krytka pro misku závěsu

- > lze použít pro všechny varianty upevnění kromě Fix a kromě předmontovaného vrutu
- > lze použít pro závěsy s miskou v designu Sensys



PRODUKT	KÓD
miska závěsu, TH, 68,2 mm	215069

Adaptér pro vložené dveře u korpusu s rámem

- > použití s lineární podložkou k našroubování speciálními šrouby \varnothing 4 x 12 mm a polonaloženým závěsem
- > zinkový odlitek niklovaný



PRODUKT	KÓD
adaptér	808422

Ozdobná krytka

- > pro otvor \varnothing 35 x 9,5 mm
- > materiál: plast



PROVEDENÍ	KÓD
bílá	029730
hnědá	021471

Tlumič dorazu

- > k zalisování
- > materiál: plast



PROVEDENÍ	BARVA	KÓD
\varnothing 6 x 7 mm	bílá	048108
	hnědá	057418
\varnothing 5 x 5,5 mm	běžová	050707
	transparentní	181601



Dorazová čočka kulatá

- > pro tlumení nárazu
- > samolepicí



PROVEDENÍ	BARVA	PRŮMĚR (MM)	VÝŠKA (MM)	KÓD
malá	transparentní	7	1,5	097405
velká	transparentní	10	3	015326

SENSYS V BARVĚ ČERNÝ OBSIDIÁN

SENSYS 110°



SENSYS 8645i, 8675

PROVEDENÍ	TYP ZÁVĚSU	NA VRUT TH52
Silent System	naložený	702721
	polonaložený	715601
	vložený	790438
BEZ tlumení BEZ pružiny pro Push to Open	naložený	715603
	polonaložený	790439
	vložený	715606

SENSYS 95°



SENSYS 8631i, 8661

PROVEDENÍ	TYP ZÁVĚSU	NA VRUT TH52
Silent System	naložený	790442
	polonaložený	790443
	vložený	790444
BEZ tlumení BEZ pružiny pro Push to Open	naložený	790461
	polonaložený	790462
	vložený	790463

> pro dveře s velkou tloušťkou

SENSYS 110°



SENSYS 8646i, 8676

PROVEDENÍ	TYP ZÁVĚSU	NA VRUT TH52
Silent System	naložený	790471
	polonaložený	790472
	vložený	790473
BEZ tlumení BEZ pružiny pro Push to Open	naložený	790482
	polonaložený	790484
	vložený	790483

> pro tenké dveře

SENSYS 165°



SENSYS 8657i, 8687

PROVEDENÍ	TYP ZÁVĚSU	NA VRUT TH52
Silent System	naložený	702729
	polonaložený	790687
BEZ tlumení BEZ pružiny pro Push to Open	naložený	742855
	polonaložený	790690

> s nulovým přesahem do světlosti

SENSYS W30



SENSYS 8639i W30, 8669 W30

PROVEDENÍ	TYP ZÁVĚSU	NA VRUT TH52
Silent System	naložený	790697
BEZ tlumení BEZ pružiny pro Push to Open	naložený	790698

> korpusový úhel 30°, úhel otevření 95°

SENSYS W45



SENSYS 8639i W45, 8669 W45

PROVEDENÍ	TYP ZÁVĚSU	NA VRUT TH52
Silent System	naložený báze B9	790694
BEZ tlumení BEZ pružiny pro Push to Open	naložený báze B9	790695

> korpusový úhel 45°, úhel otevření 95°

SENSYS W90



SENSYS 8639i W90, 8669 W90

PROVEDENÍ	TYP ZÁVĚSU	NA VRUT TH52
Silent System	vložený báze B-4	702725
BEZ tlumení BEZ pružiny pro Push to Open	vložený báze B-4	790696

> korpusový úhel 90°, úhel otevření 95°

SENSYS ALU rámečky



SENSYS 8638i

PROVEDENÍ	TYP ZÁVĚSU	NA VRUT TH52
Silent System	naložený báze B12,5	790699

VOLITELNÉ PŘÍSLUŠENSTVÍ

Montážní podložky

PROVEDENÍ / DISTANCE	0,0	1,5	3	5
s předmontovanými eurošrouby	715604	711945	790701	738816
„Direkt“ s naváděcími čepý a speciálními vruty	790704	711942	790706	790707
lineární podložka k našroubování	-	703966	724223	-



715604

Krytky

PRODUKT	KÓD
miska závěsu TH/TS, 68,2 mm	702724
ramínko závěsu, s logem	702722
ramínko závěsu Sensys 165°, s logem	702733

1.5 ZÁVĚSY NOVISYS

- > se závěsy Novisys se integrované tlumení stává standardem pro všechny uživatele
- > značkové závěsy „made by Hettich“ se vyznačují spolehlivým výkonem integrovaného tlumiče
- > moderní systém Novisys přispívá k udržitelnosti efektivním využitím zdrojů, skvělou funkčností a dlouhou životností
- > Novisys lze snadno kombinovat s jinými řadami závěsů Hettich

Standardní závěs NOVISYS 105°



- > úhel otevření 105°
- > pro tloušťku dveří 14-24 mm
- > hloubka misky 11,8 mm
- > integrované seřízení naložení +2 mm, -2 mm
- > integrované seřízení hloubky +2,8 mm, -1,2 mm
- > seřízení výšky montážní podložkou
- > ocel niklovaná

PROVEDENÍ	TYP ZÁVĚSU	NA VRUT		ZALISOVÁNÍ	
		TH	TB	TH	TB
Silent System	naložený	876857	876866	890227	890230
	polonaložený	876858	876867	890228	890231
	vložený	876859	876868	890229	890232
BEZ tlumení S pružinou pro otvírání Push to Open	naložený	876860	876869	890233	890236
	polonaložený	876861	876870	890234	890237
	vložený	876862	876871	890235	890238
BEZ tlumení BEZ pružiny pro otvírání Push To Open	naložený	876863	876872	890239	890242
	polonaložený	876864	876873	890240	890243
	vložený	876865	876874	890241	890244

Standardní závěs NOVISYS 95°



- > úhel otevření 95°
- > pro tloušťku dveří 14-24 mm
- > hloubka misky 11,8 mm
- > integrované seřízení naložení +2 mm, -2 mm
- > integrované seřízení hloubky +2,8 mm, -1,2 mm
- > seřízení výšky montážní podložkou
- > ocel niklovaná

PROVEDENÍ	TYP ZÁVĚSU	NA VRUT		ZALISOVÁNÍ	
		TH	TB	TH	TB
Silent System	naložený	876875	876884	915088	915097
	polonaložený	876876	876885	915089	915098
	vložený	876877	876886	915090	915099
BEZ tlumení S pružinou pro otvírání Push to Open	naložený	876878	876887	915091	915100
	polonaložený	876879	876888	915092	915101
	vložený	876880	876889	915093	915102
BEZ tlumení BEZ pružiny pro otvírání Push To Open	naložený	876881	876890	915094	915103
	polonaložený	876882	876891	915095	915104
	vložený	876883	876892	915096	915105

VOLITELNÉ PŘÍSLUŠENSTVÍ

Montážní podložka

- > pro Novisys, Sensys a Intermat
- > rozteč otvorů 32 mm
- > seřízení výšky ± 3 mm pomocí oválných otvorů
- > ocel niklovaná



PROVEDENÍ	SEŘÍZENÍ VÝŠKY / DISTANCE	0,0	1,5	3,0	5,0
k příšroubování	oválnými otvory	876893	876894	876895	876896
k zalisování	oválnými otvory	876897	876898	876899	876900
s eurošrouby	oválnými otvory	876901	876902	876903	876904

Krytka pro ramínko závěsu

- > lze nasadit na ramínko závěsu Novisys
- > krytky lze na vyžádání dodat s vyraženým nebo vytištěným individuálním logem
- > ocel niklovaná



PROVEDENÍ	1,5
s logem Hettich	876905
bez loga	876906

Omezovač úhlu otevření

- > omezovač z 105° na 85°, k omezení úhlu otevření dveří, pro zamezení kolize s jinými prvky
- > plast šedý

PROVEDENÍ	KÓD
ze 105° na 85°	876907



1.6 ZÁVĚSY INTERMAT

Závěsy Intermat přesvědčují snadnou a rychlou montáží, pohodlným seřízením, bezpečností, přitažlivým designem a spolehlivou kvalitou. V kombinaci s přídatným tlumením Silent System navíc zvyšují komfort bydlení.

Díky sortimentu volitelných doplňků snadno najdete funkce vhodné pro nábytek různých cenových úrovní. Pohodlná rychlomontáž s ochranou proti nechtěnému uvolnění díky ergonomické a skryté klipové technice.



PŘÍKLADY
POUŽITÍ



Doporučený počet závěsů na dveře:



POUŽITÍ ZÁVĚSU	ÚHEL OTEVŘENÍ	S PRUŽINOU	BEZ PRUŽINY
STANDARDNÍ POUŽITÍ			
běžná tloušťka dveří	110°	●	●
tloušťka dveří do 32 mm	95°	●	
tloušťka dveří do 43 mm	95°	●	
S NULOVÝM PŘESAHEM DO SVĚTLOSTI			
nulový přesah	165°	●	
ÚHLOVÉ ZÁVĚSY			
korpusový úhel 90°	95°	●	
korpusový úhel 45°	95°	●	
korpusový úhel -45°	95°	●	
korpusový úhel 30°	95°	●	
korpusový úhel -30°	95°	●	
SPECIÁLNÍ ZÁVĚSY			
skládaná rohová dvířka	50° / 65°	●	
skleněná dvířka	95°	●	
hliníkový rám	95°	●	
mini - průměr misky 26 mm	95°	●	



INTERMAT 110°



- > **Intermat 9943, Intermat 9973**
- > pro tloušťku dveří 15-25 mm
- > hloubka misky 11,6 mm
- > závěs s klipovou technikou
- > seřízení čela ve třech směrech
- > excentrické seřízení hloubky -1,5/+2,5 mm
- > integrované seřízení naložení dveří ±2
- > excentrické seřízení hloubky -1,5/+2,5 mm
- > výškové seřízení pomocí montážní podložky



MONTÁŽ A
PLÁNOVÁNÍ

PROVEDENÍ	TYP ZÁVĚSU	NA VRUT	ZALISOVÁNÍ
S pružinou 9943	naložený	350878	387222
	polonaložený	387224	664714
	vložený	387225	-
BEZ pružiny 9973	naložený	665206	-
	polonaložený	665210	-
	vložený	665213	-

INTERMAT 95° pro tloušťku dveří do 32 mm



- > **Intermat 9936**
- > pro dveře s velkou tloušťkou 14-32 mm
- > hloubka misky 10,5 mm
- > závěs s klipovou technikou a pružinou
- > integrované seřízení naložení ± 2 mm
- > integrované seřízení hloubky -1,5/+2,5 mm
- > seřízení výšky montážní podložkou
- > miska a ramínko závěsu: ocel niklovaná



MONTÁŽ A
PLÁNOVÁNÍ

PROVEDENÍ	TYP ZÁVĚSU	NA VRUT
S pružinou 9936	naložený	014368
	polonaložený	054241

INTERMAT 95° pro tloušťku dveří do 43 mm



- > **Intermat 9935**
- > pro dveře s velkou tloušťkou 16-43 mm
- > hloubka misky 13,7 mm
- > závěs s klipovou technikou a pružinou
- > integrované seřízení naložení ± 2 mm
- > integrované seřízení hloubky -1,5/+2,5 mm
- > seřízení výšky montážní podložkou
- > miska a ramínko závěsu: ocel niklovaná



MONTÁŽ A
PLÁNOVÁNÍ

PROVEDENÍ	TYP ZÁVĚSU	NA VRUT
S pružinou 9935	naložený	664580
	polonaložený	666733
	vložený	664581

INTERMAT 125°



- > **Intermat 9944**
- > závěs s klipovou technikou
- > pro tloušťku dveří 15-28 mm
- > hloubka misky 12,7 mm
- > výškové seřízení pomocí podložky
- > integrované seřízení naložení +/- 2 mm
- > integrované seřízení hloubky +2,5/-1,5 mm
- > materiál ramínka a misky: ocel niklovaná



MONTÁŽ A
PLÁNOVÁNÍ

PROVEDENÍ	TYP ZÁVĚSU	NA VRUT
S pružinou 9944	naložený	014341

SENSYS / INTERMAT 165° s nulovým přesahem



- > Sensys 8657 s miskou Intermat
- > pro nulový přesah do světlé šířky korpusu
- > závěs Sensys s miskou v designu Intermat
- > úhel otevření 165° s možností omezení pomocí příslušenství
- > pro tloušťku dveří 15-24 mm
- > hloubka misky 11,6 mm
- > závěs s klipovou technikou s pružinou
- > integrované seřízení naložení ±2 mm
- > integrované seřízení hloubky -2/+ 3 mm
- > seřízení výšky montážní podložkou
- > miska a ramínko závěsu: ocel niklovaná



MONTÁŽ A PLÁNOVÁNÍ

PROVEDENÍ	TYP ZÁVĚSU	NA VRUT
S pružinou 8657	naložený	658794
	polonaložený	665624

INTERMAT W-30°, W-45° úhel otevření 125°



- > Intermat 9944 W-45, Intermat 9944 W-30
- > závěs s klipovou technikou a pružinou
- > pro tloušťku dveří 15-28 mm
- > hloubka misky 12,7 mm
- > integrované seřízení naložení ±2 mm
- > integrované seřízení hloubky ±2 mm
- > seřízení výšky montážní podložkou
- > miska a ramínko závěsu: ocel niklovaná



MONTÁŽ A PLÁNOVÁNÍ

PROVEDENÍ	TYP ZÁVĚSU	NA VRUT
S pružinou 8657 W-30°	naložený	014377
S pružinou 8657 W-45°	naložený	014335

INTERMAT W20, W30, W45, W90, úhel otevření 95°



- > závěs s klipovou technikou s pružinou (9936), nebo bez pružiny (9966)
- > například pro použití Push to open
- > pro tloušťku dveří 14-32 mm
- > hloubka misky 10,5 mm
- > integrované seřízení naložení +/- 2 mm
- > integrované seřízení hloubky +/- 2 mm
- > seřízení výšky montážní podložkou
- > ramínko: zinkový odlitek poniklovaný
- > miska závěsu: ocel niklovaná



MONTÁŽ A PLÁNOVÁNÍ

KORPUSOVÝ ÚHEL	PROVEDENÍ	TYP ZÁVĚSU	NA VRUT TH42
W20	S pružinou 9936	naložený	014382
		vložený	034471
W30	S pružinou 9936	naložený	014378
		vložený	054242
W45	S pružinou 9936	naložený B0	033035
		naložený B6	014344
		vložený	014361
W90	S pružinou 9936	naložený	665318
		vložený	014333

INTERMAT pro dveře s dřevěným rámem



- > **Intermat 9924**
- > vhodný například pro dřevěné rámečky
- > úhel otevření 95°
- > závěs s klipovou technikou
- > pro tloušťku dveří 15-25 mm
- > průměr misky 26 mm, hloubka misky 11,6 mm
- > integrované seřízení naložení ± 2 mm
- > integrované seřízení hloubky +2,5 mm, -1,5 mm
- > seřízení výšky montážní podložkou
- > miska a ramínko závěsu: ocel niklovaná



MONTÁŽ A
PLÁNOVÁNÍ

PROVEDENÍ	TYP ZÁVĚSU	NA VRUT
S pružinou 9924	naložený	014386
	polonaložený	043764
	vložený	054197

INTERMAT pro ALU rámečky



- > **Intermat 9936**
- > pro dveře s hliníkovým rámem tloušťky 19 mm
- > úhel otevření 95°
- > závěs s klipovou technikou a pružinou
- > integrované seřízení naložení ± 2 mm
- > integrované seřízení hloubky -1,5/+2,5 mm
- > seřízení výšky montážní podložkou
- > včetně 2 upevňovacích šroubů
- > miska a ramínko závěsu: ocel niklovaná



MONTÁŽ A
PLÁNOVÁNÍ

PROVEDENÍ	TYP ZÁVĚSU	NA VRUT
S pružinou 9936	naložený	666729
	polonaložený	666731
	vložený	666732

INTERMAT pro skládané rohové dveře



- > **Intermat 9930**
- > pro skládané dveře rohové skříně
- > úhel otevření 50° / 65°
- > závěs s klipovou technikou a pružinou
- > pro tloušťku dveří 16-21 mm
- > diagonální seřízení $\pm 9,5$ mm
- > integrované seřízení naložení
- > integrované seřízení hloubky
- > seřízení výšky montážní podložkou
- > miska a ramínko závěsu: ocel niklovaná



MONTÁŽ A
PLÁNOVÁNÍ

PROVEDENÍ	TYP ZÁVĚSU	NA VRUT
S pružinou 9930	naložený	014345

INTERMAT pro skleněné dveře



- > **Intermat 9904**
- > pro skleněná dvířka o tloušťce 4-6,5 mm
- > úhel otevření 95°
- > průměr misky 26 mm
- > závěs s klipovou technikou a pružinou
- > integrované seřízení naložení ± 2 mm
- > integrované seřízení hloubky -1,5/+2,5 mm
- > výškové seřízení pomocí montážní podložky ± 2 mm
- > materiál misky: černý plast
- > materiál ramínka: zinkový odlitek poniklovaný



MONTÁŽ A
PLÁNOVÁNÍ

PROVEDENÍ	TYP ZÁVĚSU	NA VRUT
S pružinou 9904	naložený	029728
	polonaložený	033261
	vložený	030169

VOLITELNÉ PŘÍSLUŠENSTVÍ

Montážní podložka



PROVEDENÍ	SEŘÍZENÍ VÝŠKY / DISTANCE	0,0	1,5	3,0	5,0
k přišroubování	oválnými otvory	215142	215141	215140	215139
	oválnými otvory	215135	215134	215131	215128
s eurošrouby	excentrem	215125	215120	215115	
s pouzdry a vruty	excentrem	215124	215119	215114	215109

Lineární položka



PROVEDENÍ	SEŘÍZENÍ VÝŠKY / DISTANCE	1,5
k přišroubování	excentrem	808443
k zalisování	excentrem	805975

Úhlová podložka

- > pro úpravu úhlu závěsu, nutné přizpůsobit délku vrutu
- > materiál: plast, nebo zinkový odlitek niklovaný



PRODUKT / ÚHEL	-5°	5°	10°	15°	20°
úhlová podložka	808478	664609	664610	664611	468526

Adaptér k našroubování

- > kombinuje se s přidavnou distanční podložkou, pro vruty \varnothing 4,5 x 16 mm, seřízení výšky +/- 3mm,
- > zinkový odlitek niklovaný



PRODUKT / DISTANCE	0,0	1,5	3,0
adaptér	666715	666717	666718

Adaptér pro vložené dveře u korpusu s rámem

- > použití s lineární podložkou k našroubování speciálními šrouby \varnothing 4 x 12 mm a polonaloženým závěsem
- > zinkový odlitek niklovaný



PRODUKT	KÓD
adaptér	808422

Přídavné distanční podložky

- > pro vytvoření distance max. 15 mm v kombinaci s adaptérem, včetně upevňovacího šroubu
- > materiál: zinkový odlitek niklovaný



PRODUKT / DISTANCE	8	12
přídavná podložka	664613	664614

Krytka pro ramínko závěsu



PROVEDENÍ	KÓD
s logem Hettich	664688
bez loga	014405

Krytka pro ramínko závěsu

- > lze použít pro všechny závěsy Intermat s velkým úhlem otevření



PROVEDENÍ	KÓD
s logem Hettich	702733

Omezovač úhlu otevření



PROVEDENÍ	KÓD
ze 110° nebo 85°	664659

Ozdobná krytka závěsu

- > pro závěsy Intermat pro skleněné dveře
- > součástí balení jsou upevňovací šrouby



PROVEDENÍ	TYP A	TYP B
chromovaná lesklá	014398	035811
niklovaná matná	030171	042778
pozlacená lesklá	014391	014401
černá	032886	031039

Ozdobná krytka

- > pro otvor Ø 35 x 9,5 mm
- > materiál: plast



PROVEDENÍ	KÓD
bílá	029730
hnědá	021471

Dorazová čočka kulatá

- > pro tlumení nárazu
- > samolepicí



PROVEDENÍ	BARVA	PRŮMĚR (MM)	VÝŠKA (MM)	KÓD
malá	transparentní	7	1,5	097405
velká	transparentní	10	3	015326

Tlumič dorazu

- > k zalisování
- > materiál: plast



PROVEDENÍ	BARVA	KÓD
Ø 6 x 7 mm	bílá	048108
	hnědá	057418
	běžová	050707
Ø 5 x 5,5 mm	transparentní	181601

TLUMENÍ SILENT SYSTEM

Silent System k našroubování

- > k našroubování na dno nebo půdu korpusu
- > tlumičí účinek plynule regulovatelný seřizovacím šroubem
- > montáž na straně závěsu
- > při hmotnosti dveří vyšší než 13,5 kg použijte dva tlumiče
- > lze doplnit dodatečně
- > zinkový odlitek niklovaný



INTERMAT	9943	9944	9936
naložený		070055	
vložený		070056	

Silent System k zapuštění

- > k zapuštění do půdy, nebo dna korpusu
- > u dveří hmotnosti přes 7,5 kg použijte dva tlumiče
- > lze doplnit dodatečně
- > materiál: plast šedý



PROVEDENÍ	KÓD
naložený	069476
polonaložený	

Silent System s klipovou montáží

- > k naklapnutí na ramínko závěsu
- > tlumení lze plynule regulovat pomocí seřizovacího kolečka
- > montáž a demontáž bez použití nářadí
- > při hmotnosti dveří vyšší než 13,5 kg použijte dva tlumiče
- > lze doplnit dodatečně
- > zinkový odlitek niklovaný
- >



INTERMAT	9943	9944	9936
polonaložený		070289	

Silent System k našroubování

- > k našroubování na půdu nebo dna korpusu
- > u dveří hmotnosti přes 7,5 kg použijte dva tlumiče
- > lze doplnit dodatečně
- > materiál: plast šedý



069686

Typ: křížový

PROVEDENÍ	KÓD
naložený	069686
polonaložený	

Typ: univerzální

PROVEDENÍ	KÓD
naložený	069685
polonaložený	069501
vložený	



069685

1.7 PUSH TO OPEN

Push to open pro závěsy: otevření skříňek snadno a spolehlivě bez úchytek.

Stačí jemné zatlačení na dveře, a díky funkci Push to open se dveře pootevřou do polohy, ve které se mezi dveře a korpus vejde ruka. Úhel prvotního otevření je závislý na použitém typu Push to open. Dveře zavřete opětovným zatlačením.



MONTÁŽ



DOPORUČENÍ PRO VÝBĚR

Push to open PIN k přišroubování

- > pro bezúchytkové otevírání dvířek
- > určen pro závěsy bez tlumení s pružinou
- > rozsah seřízení 6 mm

Sada obsahuje:

- > 1 ks Push to open Pin
- > 1 ks horní a dolní část adaptéru



PROVEDENÍ	ANTRACIT	BÍLÁ	ŠEDÁ
dlouhý zdvih	664678	659636	658795

Push to open PIN k zavrtání

- > pro bezúchytkové otevírání dvířek
- > určen pro závěsy bez tlumení s pružinou
- > rozsah seřízení 6 mm



PROVEDENÍ	ANTRACIT	BÍLÁ	ŠEDÁ
dlouhý zdvih	664680	659637	658796

Push to open PIN silný k přišroubování

- > pro použití např. s velmi vysokými nebo těžkými dveřmi
- > pro bezúchytkové otevírání dvířek
- > určen pro závěsy bez tlumení s pružinou
- > rozsah seřízení 6 mm

Sada obsahuje:

- > 1 ks Push to open Pin silný
- > 1 ks horní a dolní část adaptéru



PROVEDENÍ	ANTRACIT	BÍLÁ	ŠEDÁ
dlouhý zdvih	664689	665710	665708

Push to open PIN silný k zavrtání

- > pro použití např. s velmi vysokými nebo těžkými dveřmi
- > pro bezúchytkové otevírání dvířek
- > určen pro závěsy bez tlumení s pružinou
- > rozsah seřízení 6 mm



PROVEDENÍ	ANTRACIT	BÍLÁ	ŠEDÁ
dlouhý zdvih	664816	666418	665712

Push to open magnet k přišroubování

- > pro bezúchytkové otevírání dvířek
- > určen pro závěsy bez pružiny
- > rozsah seřízení 6 mm

Sada obsahuje:

- > 1 ks Push to open Magnet
- > 1 ks horní a dolní část adaptéru
- > 1 ks protikus k nalepení nebo přišroubování



PROVEDENÍ	ANTRACIT	BÍLÁ	ŠEDÁ
krátký zdvih	664681	665716	665715
dlouhý zdvih	664682	665717	666420

Push to open magnet k zavrtání

- > pro bezúchytkové otevírání dvířek
- > určen pro závěsy bez pružiny
- > rozsah seřízení 6 mm

Sada obsahuje:

- > 1 ks Push to open magnet
- > 1 ks protikus k nalepení nebo přišroubování



PROVEDENÍ	ANTRACIT	BÍLÁ	ŠEDÁ
krátký zdvih	664683	665720	665718
dlouhý zdvih	664684	665721	665719

Přídavný magnet lock

- > přídavný magnet pro zajištění např. velmi vysokých nebo těžkých dveří
- > bez funkce Push to open
- > rozsah seřízení 5 mm

Sada obsahuje:

- > 1 ks přídavný magnet Lock
- > 1 ks horní a dolní část adaptéru (pouze u varianty Push to open magnet)
- > 1 ks protikus k nalepení nebo přišroubování



PROVEDENÍ	ANTRACIT	BÍLÁ	ŠEDÁ
k zavrtání	664686	665726	665725

1.8 ZÁVĚSY HETTICH – PUSH TO OPEN SILENT

1 ZÁVĚSY

Dekorativní adaptér

- > pro kombinaci se všemi Push to open k zavrtání
- > Push to open k zavrtání je potřeba objednat zvlášť
- > pouzdro: niklovaný zinkový odlitek



PRODUKT	KÓD
adaptér	664685

Protikus k přišroubování




PRODUKT	KÓD
protikus	666554

1.8 PUSH TO OPEN SILENT

- > otvírání bez úchytky je kombinované se zavíráním s tlumičem
- > pístek se vrátí do jednotky Push to open Silent, takže při zavírání dveří se plně uplatní brzdný účinek tlumiče v závěsu
- > otevírací pohyb pístku je čistě mechanický: dvířka se vždy spolehlivě otevřou, i když jsou vybité baterie
- > pro aktivaci stačí zdvih 1,4 mm, seřízení vysunutí pístku + 4/-2 mm
- > dvířka se pootevřou na 45 mm od korpusu
- > pístek zůstane na 2 vteřiny v otevřené poloze, pak se vrátí do jednotky Push to open Silent
- > díky oválným otvorům lze jednotku Push to open Silent namontovat těsně pod půdu korpusu
- > výškové seřízení při použití klasických vrtů +/- 3 mm
- > výškové seřízení při inline montáži +/-1,75 mm

PRODUKT	ANTRACIT RAL 7024	BÍLÁ RAL 9003	ŠEDÁ RAL 7040
Push to open Silent	723211	723209	723210



1.9 ZÁVĚSY PRO LEDNICE

Závěs pro lednicové dveře ET 582



- > závěs s malým přesahem do světlosti
- > úhel otevření 95°
- > včetně montážní a distanční podložky pro naložení 13-18 mm
- > integrované seřízení naložení ±1 mm
- > integrované seřízení hloubky ± 3 mm
- > materiál miska: odlitek niklový
- > materiál ramínko: ocel niklovaná



MONTÁŽ A
PLÁNOVÁNÍ

TYP ZÁVĚSU	KÓD
naložený	014514

Závěs pro lednicové dveře KAMAT



- > doplňkový závěs pro vysoké dveře přesahující lednici
- > použitelný pouze s lednicemi se zabudovanými Hettich K-závěsy
- > pro tloušťky boku korpusu 19 nebo 16 mm
- > vestavná hloubka 41,5 mm
- > úhel otevření 115°
- > sada obsahuje závěs, vrtací šablonu, distanční díl pro tl. 16 mm, distanční destičky, bílou krytku, upevňovací šrouby, montážní návod
- > materiál: pozinkovaná ocel



MONTÁŽ A
PLÁNOVÁNÍ

PRODUKT	KÓD
závěs pro lednice	768402

VOLITELNÉ PŘÍSLUŠENSTVÍ

Unašeč pro dveře vestavné lednice

- > kompletní sada pro vestavné lednice
- > materiál: bílý plast



PRODUKT	KÓD
unašeč	685294

Větrací základna pod lednici

- > základna pod vestavěnou lednici
- > kompatibilní s nožkami UNI
- > zlepšuje cirkulaci vzduchu kolem chlazení a motoru lednice



PRODUKT	KÓD
větrací základna	627992

1.10 EASYS - ELEKTRICKÝ ZPŮSOB OTVÍRÁNÍ

Easys pro lednice

- > elektromechanický systém pro otvírání ledničky
- > pro montáž do korpusu s vestavěnou ledničkou (šířka 500-600 mm)
- > variabilní pro levé i pravé dveře
- > velmi štíhlé provedení - výška pouze 22 mm

Sada obsahuje:

- > 1 ks Easys hlavní jednotka
- > 3 ks distanční díl
- > 1 ks napájecí zdroj
- > 1 ks napájecí kabel
- > 2 ks vratací šablony
- > 1 ks krycí lišta
- > 2 ks krycí objímka
- > 1 ks protikus
- > 4 ks doraz
- > 7 ks vrut 3,5x30 mm



PRODUKT	KÓD
Easys pro lednice	685294



1.11 ŠABLONY A MONTÁŽNÍ POMŮCKY

MultiBlue

- > jednoduchá označovací šablona: ideální pomocník pro montáž na místě, šikovný pracovník si poradí i bez velkého strojního vybavení
- > malá, příruční a zároveň víceúčelová
- > dvojstranná šablona MultiBlue umožňuje označit:
 - řadu otvorů v rozteči 32 mm, např. pro montážní podložky, kolíky, podpěrky polic
 - otvory pro misky závěsů \varnothing 35 mm a \varnothing 26 mm s kótou C 4 mm
 - otvory \varnothing 25 mm pro spojovací kování Rastex 25
 - otvory \varnothing 20 mm pro spojovací kování VB 35 a VB 135
- > materiál: plast modrý



PREZentační
VIDEO

PRODUKT	KÓD
šablona	036657

ACCURA pro závěsy

- > vrtací šablona ve stavebnicovém systému
- > všestranně použitelná s různými vrtacími tělesy
- > lze zpracovávat mnoho typů kování
- > racionální, hospodárná a profesionální
- > dorazy lze použít vlevo a vpravo
- > snadné seřizování vrtacího tělesa a dorazů pomocí upínacích šroubů



PREZENTAČNÍ VIDEO



Lišta Accura

1

- > lišta se stupnicí
- > jednoduché odečtení rozměru v okénku vrtacího tělesa
- > vrtací těleso a lišta z hliníku

DĚLKA (M)	KÓD
0,5	073062
1	040843
1,5	387347
2	425877

Vrtací těleso pro závěsy

2

- > součástí balení je přenášeč čep a důlčik

PRODUKT	KÓD
těleso	040937

Stavitelný doraz

4

- > materiál: plast

PROVEDENÍ	KÓD
4a pro smontované korpusy	036372
4b pro jednotlivé boky	036619

Důlčik

3

PRODUKT	KÓD
důlčik	037504

Přenášecí čep

5

PRODUKT	KÓD
čep	050666

Zapouzdřený vrták

- > minimální opotřebení vrtáku, protože břity nepřicházejí do styku se šablonou
- > přesné vedení vrtáku v pouzdru
- > seřiditelný doraz pro hloubku vrtání

PRŮMĚR (MM)	ZAPOUZDŘENÝ VRTÁK	NÁHRADNÍ VRTÁK
3	030118	039981
5	016802	046633
8	050448	074176
10	572436	074020

VOLITELNÉ PŘÍSLUŠENSTVÍ

BlueJig pro závěsy


- > ideální pro použití na místě montáže
- > pro označení pozic otvorů pro závěsy (miska TH) a montážní podložky
- > pro naložené polonaložené a vložené dveře
- > plast modrý



PRODUKT	KÓD
BlueJig	036102

EXAKTA pro závěsy

- > lišta s pevným a seřiditelným dorazem
- > praktická při výrobě malých sérií nábytku a výrobě vzorků
- > pro větší přesnost a racionální výrobu
- > lze použít pro:
 - vrtání otvorů \varnothing 5 mm v System 32
 - označení otvorů pro závěsy a montážní podložky důlčikem
 - k označení otvorů pro spojovací kování VB 18, VB 19, VB 20, VB 21, VB 35, VB 36 a Rastex 15 důlčikem
- > příslušenství: spirálové vrtáky z rychlořezné oceli HSS je třeba objednat zvlášť



Vrtací lišta

1

DĚLKA (M)	KÓD
1	019984
1,5	878200
2	074122
2,5	074047

Vrtací těleso

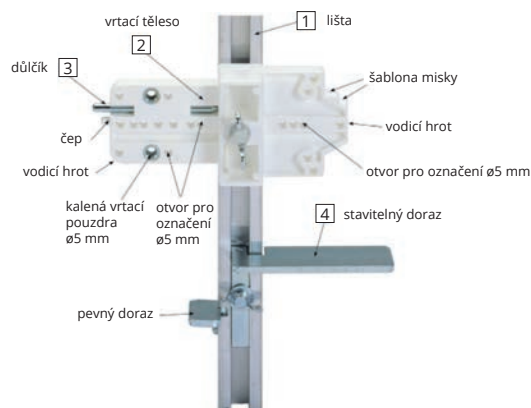
2

PRODUKT	KÓD
těleso	019982

Doraz stavitelný


3

PRODUKT	KÓD
doraz	182437



Drilljig

- > pro precizní montáž závěsů při zakázkových nebo kusových výrobcích nebo při dodatečné montáži nábytkových dveří u zákazníka
- > pravouhlé, přesné vrtání otvorů s čistými okraji
- > vrtáky osazené tvrdokovovými břity
- > přesné vedení též u vrtání s výběhem
- > přesné vrtání otvorů pro montážní podložky
- > použití s elektrickou ruční vrtačkou nebo akumulátorovým šroubovákem
- > Drilljig pro závěsy umožňuje zpracovat následující závěsy a montážní podložky: Sensys, Novisys, Intermat, Kamat, SlideOn, Selekt Pro 2000, Selekt Pro 2035
- > Sada obsahuje:
 - 1 ks, vrtací těleso pro závěs
 - 1 ks, vrtací těleso pro montážní podložku
 - 1 ks, šestihranný bit
 - 1 ks vrták \varnothing 35 mm
 - 2 ks vrták \varnothing 10 nebo 2,5 mm



PREZentační
VIDEO

PROVEDENÍ	KÓD
šablona \varnothing 35 mm a 2 x \varnothing 10 mm	040397
šablona \varnothing 35 mm a 2 x \varnothing 2,5 mm	383452

1.12 ZÁVĚSY LEVEL

Závěs LEVEL 105° Slide-on bez tlumení



862777

- > Slide-on bez clip a bez tlumení
- > vrtání montážních otvorů misky 45 x 9,5 mm
- > průměr vrtání misky 35 mm
- > podložka H2 a H4 na vrut

Vrtání závěsů LEVEL:

- > rozteč montážních otvorů v misce závěsu: 45 x 9,5 mm (vrut)
- > průměr misky: 35 mm do hloubky 11,5 mm
- > vrtání podložky: 37 mm od hrany korpusu v rozteči 32 mm

TYP ZÁVĚSU	PODLOŽKA	KÓD
naložený	včetně podložky H2 na vrut	862777
polonaložený	včetně podložky H2 na vrut	862778
vložený	včetně podložky H4 na vrut	862779

Úhlový závěs LEVEL Slide-on bez tlumení



862781

- > úhlový závěs Slide-on bez clip a bez tlumení
- > vrtání montážních otvorů misky 45 x 9,5 mm
- > průměr vrtání misky 35 mm
- > podložka H0 a H2 na vrut

Vrtání závěsů LEVEL:

- > rozteč montážních otvorů v misce závěsu: 45 x 9,5 mm (vrut)
- > průměr misky: 35 mm do hloubky 11,5 mm
- > vrtání podložky: 37 mm od hrany korpusu v rozteči 32 mm



862784

ÚHEL OTEVŘENÍ	PODLOŽKA	KÓD
30°	podložky H2 na vrut	862783
45°	včetně podložky H2 na vrut	862782
90°	včetně podložky H2 na vrut	862784
165°	včetně podložky H0 na vrut	862780
135°	včetně podložky H2 na vrut	862781

Závěs LEVEL 105° clip bez tlumení



862785

- > clip závěs bez tlumení
- > vrtání montážních otvorů misky 45 x 9,5 mm
- > průměr vrtání misky 35 mm
- > podložka H0 na vrut

Vrtání závěsů LEVEL:

- > rozteč montážních otvorů v misce závěsu: 45 x 9,5 mm (vrut)
- > průměr misky: 35 mm do hloubky 11,5 mm
- > vrtání podložky: 37 mm od hrany korpusu v rozteči 32 mm

TYP ZÁVĚSU	PODLOŽKA	KÓD
naložený	včetně podložky H0 na vrut	862785
polonaložený	včetně podložky H0 na vrut	862786
vložený	včetně podložky H0 na vrut	862787

Závěs LEVEL 105° clip s tlumením



- > clip s tlumením
- > vrtání montážních otvorů misky 45 x 9,5 mm
- > průměr vrtání misky 35 mm
- > podložka H0 na vrut

Vrtání závěsů LEVEL:

- > rozteč montážních otvorů v misce závěsu: 45 x 9,5 mm (vrut)
- > průměr misky: 35 mm do hloubky 11,5 mm
- > vrtání podložky: 37 mm od hrany korpusu v rozteči 32 mm

TYP ZÁVĚSU	PODLOŽKA	KÓD
naložený	včetně podložky H0 na vrut	765177
polonaložený	včetně podložky H0 na vrut	765178
vložený	včetně podložky H0 na vrut	765179

Úhlový závěs LEVEL clip s tlumením



- > clip s tlumením
- > vrtání montážních otvorů misky 45 x 9,5 mm
- > průměr vrtání misky 35 mm
- > podložka H0 na vrut

Vrtání závěsů LEVEL:

- > rozteč montážních otvorů v misce závěsu: 45 x 9,5 mm (vrut)
- > průměr misky: 35 mm do hloubky 11,5 mm
- > vrtání podložky: 37 mm od hrany korpusu v rozteči 32 mm

ÚHEL OTEVŘENÍ	PODLOŽKA	KÓD
90°	včetně podložky H0 na vrut	834756
45°	včetně podložky H0 na vrut	834757
165°	včetně podložky H0 na vrut	909044

Závěs LEVEL 105° clip s tlumením a 3D regulací



- > clip s tlumením a 3D regulací
- > 3D excentrická podložka H0 na vrut nebo na eurošroub
- > vrtání montážních otvorů misky 45 x 9,5 mm
- > průměr vrtání misky 35 mm
- > včetně krytky misky a ramínka závěsů

Vrtání závěsů LEVEL:

- > rozteč montážních otvorů v misce závěsu: 45 x 9,5 mm (vrut)
- > průměr misky: 35 mm do hloubky 11,5 mm
- > vrtání podložky: 37 mm od hrany korpusu v rozteči 32 mm

TYP ZÁVĚSU	PODLOŽKA	KÓD
naložený	3D excentrická podložka H0 na vrut	777540
polonaložený	3D excentrická podložka H0 na vrut	777543
vložený	3D excentrická podložka H0 na vrut	777544
naložený	3D excentrická podložka H0 na eurošroub	829606
polonaložený	3D excentrická podložka H0 na eurošroub	829607
vložený	3D excentrická podložka H0 na eurošroub	829608

1.13 SPECIÁLNÍ ZÁVĚSY

1 ZÁVĚSY

Úhlový závěs LEVEL clip s tlumením a 3D regulací



909047

- > clip s tlumením a 3D regulací
- > 3D excentrická podložka H0 na vrut
- > vrtání montážních otvorů misky 45 x 9,5 mm
- > průměr vrtání misky 35 mm
- > závěs 45° a 90° včetně krytky misky a ramínka závěsů

Vrtání závěsů LEVEL:

- > rozteč montážních otvorů v misce závěsu: 45 x 9,5 mm (vrut)
- > průměr misky: 35 mm do hloubky 11,5 mm
- > vrtání podložky: 37 mm od hrany korpusu v rozteči 32 mm

ÚHEL OTEVŘENÍ	PODLOŽKA	KÓD
45°	včetně podložky H0 na vrut	909047
90°	včetně podložky H0 na vrut	909046
165°	včetně podložky H0 na vrut	909045

1.13 SPECIÁLNÍ ZÁVĚSY

Závěs pro skládané dveře 180°

- > středový závěs pro skládací dveře s miskami
- > úhel otevření 180°
- > pro dveře tloušťky od 15 mm
- > vrtání je shodné pro oba díly závěsu, které se montují odděleně
- > mezera je plynule seřiditelná od vlasové až do +4 mm
- > krokové nastavení přesazení osy otáčení 0 mm, 3 mm a 6 mm
- > materiál: zinkový odlitek, niklovaný



PRODUKT	KÓD
závěs	014489

Závěs 625 pro skládané dveře

- > středový závěs pro skládané dveře k přišroubování
- > úhel otevření 180°
- > pro montáž s čepem uprostřed nebo s přesazeným čepem
- > dobrý chod díky otěruvzdorným rozpěrným kroužkům
- > s pevným ocelovým čepem
- > materiál: ocel niklovaná



PRODUKT	KÓD
závěs	014502

Markant 11

- > závěs pro naložené sklopné dveře
- > oddělená montáž na dno a na dveře
- > vyrovnání sklopných dvířek pomocí výškového seřízení, bočního seřízení a seřízení hloubky
- > shodné vrtání dna a dveří
- > okraje otvorů jsou překryty osazením
- > v otevřeném stavu bez seřízení výšky je vnitřní strana dna a dvířek v jedné rovině
- > lze použít pouze ve spojení se sklopným kováním
- > materiál: zinkový odlitek niklovaný

MONTÁŽ A
PLÁNOVÁNÍ

PRODUKT	KÓD
závěs	054821

Závěs Markant 7.1

- > závěs pro naložené sklopné dveře
- > pro formát dvířek 600 x 450 mm a hmotnost dvířek 3,5 kg
- > seřízení výšky montážní podložkou
- > použití pouze ve spojení se sklopným kováním

MONTÁŽ A
PLÁNOVÁNÍ

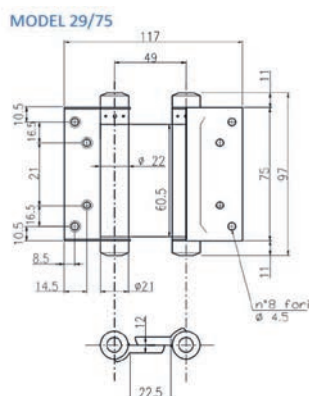
PRODUKT	KÓD
závěs	034923

1.13 SPECIÁLNÍ ZÁVĚSY

1 ZÁVĚSY

Pružinový závěs

- > pružinový závěs kyvných dveří, určeno na takzvané „lítačky“
- > pov. úprava: nikl



PROVEDENÍ	ŠÍŘKA (MM)	TLOUŠŤKA (MM)	VÁHA (KG)	KÓD
29/75	600	18-25	15	030942
30/100	700	25-30	22	030943
33/125	700	30-35	27	030944

Závěs kloubový

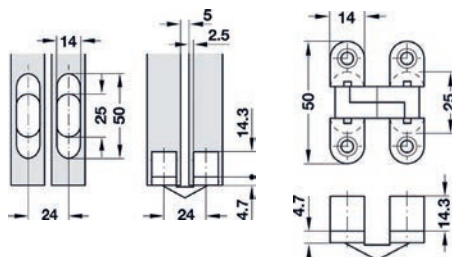


PROVEDENÍ	BARVA	ROZMĚR (MM)	KÓD
80	bílý zinek	80 x 60	462514

Závěs VICI

Závěs pro skrytou montáž.

- > rozměr: 14 x 50 mm
- > pro tl. dveří: ≥ 19 mm
- > montáž: k přišroubování
- > materiál dveří: dřevo
- > úhel otevření: 180°
- > nosnost: 8 kg (pár)



PROVEDENÍ	KÓD
skrytý	588429

Závěs GTV MINI

- > úhel otevření 95°
- > slide-on bez tlumení
- > vrtání montážních otvorů misky 38 x 7,5 mm
- > certifikace 40 000 cyklů
- > podložka H0 na vrut součástí balení



PROVEDENÍ	KÓD
naložený	891611
polonaložený	891612
vložený	891613

891611

Závěs cylindrický 180°

- > například pro otočné dveře, skládané dveře, výklopné dveře, víka atd.
- > úhel otevření 180°
- > k zavrtání
- > materiál: mosaz



PROVEDENÍ	KÓD
12 x 13,5	888221
14 x 15,5	888222

1.14 DORAZOVÉ ČOČKY

1 ZÁVĚSY

1

Závěs DANCO 95° na sklo

- > provedení: slide-on
- > výška: 32 mm
- > šířka: 91 mm
- > hloubka: 25 mm
- > úhel otvírání: 95°
- > průměr vrtání: 26 mm
- > tloušťka skla: 4-5 mm

PROVEDENÍ	KÓD
naložený	099011
vložený	777867



VOLITELNÉ PŘÍSLUŠENSTVÍ

Podložka DANCO

- > slide-on mini na vrut h=1 mm
- > výška: 51 mm
- > šířka: 44 mm
- > hloubka: 7,5 mm
- > rozteč: 33 mm



PROVEDENÍ	KÓD
podložka mini	777868

Krytka misky DANCO

- > materiál: plast
- > barva: chrom satén



PROVEDENÍ	KÓD
kulatá	099017

1.14 DORAZOVÉ ČOČKY

Dorazová čočka kulatá

- > pro tlumení nárazu
- > samolepicí
- > tvar: kulatá
- > barva: transparentní



PROVEDENÍ	BARVA	PRŮMĚR (MM)	VÝŠKA (MM)	KÓD
malá	transparentní	7	1,5	097405
velká	transparentní	10	3	015326