


09



# KOVÁNÍ POD NÁBYTEK

9.1	PROFIL SYSTEM	454
9.2	Konferenční stolky	455
9.3	Pevné stolové podnože	455
9.4	Elektricky výškově stavitelné podnože	458
9.5	Manuálně výškově stavitelné podnože	461
9.6	Skládací a mobilní podnože	461
9.7	Kancelářské podnože	462
	Sety	462
	Komponenty	462
9.8	Stolové kování	463
9.9	Stolové nohy	465
9.10	Centrální nohy	469
9.11	Nábytkové nožky a podnože	473
9.12	Stavěcí nožky	480
9.13	Soklové nožky	482
9.14	SPACE STEP řešení podstavců v soklu	486
9.15	Sokly	487
9.16	Otočná nábytková kolečka	491
9.17	Pevná nábytková kolečka	497
9.18	Kluzáky	498
9.19	Patky	498

## 9.1 PROFIL SYSTÉM

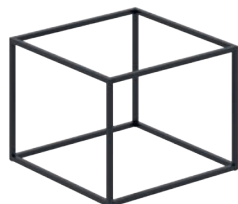
Výhody PROFIL SYSTÉMU:

- > odolná a stabilní konstrukce
- > variabilita použití: najde své uplatnění v kuchyni, obývacím pokoji, ložnici, koupelně i v kanceláři
- > jednoduchá montáž
- > snadná přeprava
- > materiál ocel
- > profil čtverec 18 x 18 mm
- > barva černá
- > mont.otvory ø 4,2 mm
- > součástí balení jsou záslepky na šrouby
- > balení neobsahuje police/desky a šrouby (3,5 x 16 mm)



### Konferenční stolek

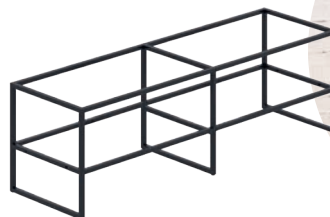
- > doporučené rozměry polic (desek):
  - pro délku 600 mm: 602 x 602 mm
  - pro délku 1 000 mm: 1 002 x 602 mm
- > počet montážních otvorů: 8 ks



DÉLKA RÁMU (MM)	HLOUBKA (MM)	VÝŠKA (MM)	KÓD
600	600	450	757734
1 000	600	450	757735

### Televizní stolek

- > doporučený rozměr desky: 1 502 x 451 mm
- > doporučený rozměr police: 1 462 x 412 mm
- > počet montážních otvorů: 6 ks (pro desku), 8 ks (pro police)
- > součástí balení jsou nábytkové filcové kluzáky



DÉLKA RÁMU (MM)	HLOUBKA (MM)	VÝŠKA (MM)	KÓD
1 500	450	450	757736

### Skříňka pod umyvadlo

- > doporučený rozměr desky: 602 x 461 mm
- > doporučený rozměr police: 563 x 422 mm
- > počet montážních otvorů: 6 ks (pro desku), 4 ks (pro police), 2 ks (do stěny)
- > součástí balení jsou seřizovací nohy a záslepky
- > možnost montáže věšáku na ručníky nalevo nebo napravo



DÉLKA RÁMU (MM)	HLOUBKA (MM)	VÝŠKA (MM)	KÓD
698 / 600	460	757	757746



**Další produkty z produktové série PROFIL SYSTÉM,** např. policové a závěsné rámy, najdete v kapitole 8 Technické komponenty pro nábytek.

V interiéru doporučujeme PROFIL SYSTÉM kombinovat se systémem posuvných dveří LOFT od Laguny.

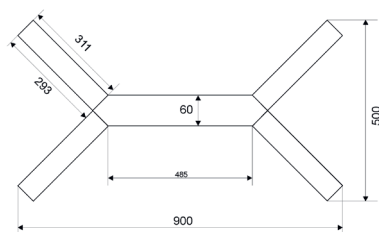


## 9.2 KONFERENCEČNÍ STOLKY

## Monza

> jednoduchá a moderní podnož pro konferenční stůl

- > šířka 900 mm
  - > výška 364 mm
  - > hloubka 500 mm
  - > rozměr profilu 60 x 8 mm
  - > materiál ocel (pásovina)
  - > barva černá mat RAL 9005
- na objednávku v odstínech RAL



PRODUKT	KÓD
MONZA	788397

## Novara

> jednoduchá a moderní podnož pro konferenční stůl

- > šířka 1 100 mm
  - > výška 360 mm
  - > hloubka 600 mm
  - > rozměr profilu 40 x 8 mm
  - > materiál ocel (pásovina)
  - > barva černá mat RAL 9005
- na objednávku v odstínech RAL




PRODUKT	KÓD
NOVARA	792575

## 9.3 PEVNÉ STOLOVÉ PODNOŽE

## Stolová podnož PROFIL SYSTÉM

- > stolová podnož 450 x 450 mm:
  - doporučené rozměry horní desky 1 502 x 451 mm
  - počet montážních otvorů: 12 ks
- > stolová podnož 550 x 720 mm:
  - doporučené rozměry horní desky 600 – 800 mm
  - počet montážních otvorů: 13 ks
- > stolová podnož 638/550 x 720 mm:
  - doporučené rozměry horní desky 700 – 900 mm
  - počet montážních otvorů: 13 ks
- > balení obsahuje 2 ks stolové nohy (levá, pravá)
- > součástí balení jsou nábytkové filcové kluzáky
- > materiál: ocelový profil
- > barva: černá



867524



757740



HLOUBKA (MM)	VÝŠKA (MM)	KÓD
450	450	867524
550	720	757738
638 / 550	720	757740

## 9.3 PEVNÉ STOLOVÉ PODNOŽE

### 9 KOVÁNÍ POD NÁBYTEK

#### Stolová podnož JUNO

- > designová podnož ve tvaru písmene U oživí každý stůl, ať už doma nebo v kanceláři
- > profil podnože 50 x 20 mm zajistí krásné, pevné a pohledové linie stolu
- > skvěle se hodí do interiérů v moderním i industriálním stylu
- > **balení obsahuje 1 kus**, v případě použití na obě strany stolu je potřeba zakoupit 2 balení
- > barva: černá strukturovaná

Doporučené rozměry stolu:

- > hloubka od 600 mm do cca 800 mm
- > šířka dle možností materiálu, prohyb a celková pevnost

HLOUBKA (MM)	VÝŠKA (MM)	KÓD
550	720	<b>900357</b>
650	720	<b>900358</b>



#### Neo

- > pevná stolová podnož
- > provedení:
  - **NEO E**: boční nohy ve tvaru čtverce
  - **NEO S**: boční nohy ve tvaru „U“
- > teleskopický spojovací most pro nastavení šířky stolu
- > spojovací materiál je součástí balení
- > šířka 1 200 - 1 800 mm
- > výška 725 mm
- > hloubka 800 mm
- > materiál ocel
- > barva stříbrná



MONTÁŽNÍ NÁVOD



NEO E



NEO S

PRODUKT	BOČNÍ NOHY	KÓD
NEO E	čtverec	<b>747410</b>
NEO S	„U“	<b>747409</b>

#### A2

- > pevná stolová podnož
- > výška 710 mm
- > rozměr profilu 45 x 45 mm
- > materiál hliník
- > barva nerez, černá mat RAL 9005

BARVA	ROZMĚR (MM)	KÓD
nerez	800 x 800	<b>801809</b>
	800 x 1 200	<b>801810</b>
	800 x 1 400	<b>801811</b>
černá mat	800 x 800	<b>801812</b>
	800 x 1 200	<b>801813</b>
	800 x 1 400	<b>801814</b>



Požadujete-li jiný rozměr nebo barvu stolové podnože, kontaktujte naše obchodní oddělení.

## 9.3 PEVNÉ STOLOVÉ PODNOŽE

### 9 KOVÁNÍ POD NÁBYTEK

#### SKP

- > rozměry 1 600 x 800 mm
- > výška 725 mm
- > profil 40 x 40 mm
- > materiál ocelový jekl
- > barva stříbrná RAL 9006



787701



PROFIL (MM)	ROZMĚR (MM)	PROVEDENÍ	KÓD
40 x 40	1 600 x 800 x 725	rám svařený/nohy šroubované	<b>787701</b>
		celosvařené provedení	<b>787702</b>
		rám i nohy šroubované	<b>787703</b>



Požadujete-li jiný rozměr nebo barvu stolové podnože, kontaktujte naše obchodní oddělení.

#### Linea 3000

- > stolový rám
- > k sestavení stolu jsou potřeba minimálně dva kusy



MONTÁŽNÍ VIDEO



TECHNICKÉ NÁKRESY



BARVA	ŠÍŘKA (MM)	VÝŠKA (MM)	KÓD
bílá RAL 9003	800	695	<b>667511</b>
šedá RAL 9006			<b>667509</b>

#### DOPORUČENÉ PŘÍSLUŠENSTVÍ

##### Nosník stolu LINEA

- > slouží k propojení nohou pod pracovní deskou a zpevnění konstrukce

BARVA	DĚLKA (MM)	KÓD
bílá RAL 9003	1 434	<b>667503</b>
	1 434	<b>667426</b>
šedá RAL 9006	1 634	<b>766237</b>
	1 834	<b>741204</b>



##### Rozšiřovací tyč LINEA

- > k sestavení stolu jsou potřeba minimálně dva kusy

BARVA	KÓD
bílá RAL 9003	<b>667514</b>
šedá RAL 9006	<b>667515</b>



## 9.4 ELEKTRICKY VÝŠKOVĚ STAVITELNÉ PODNOŽE

9 KOVÁNÍ POD NÁBYTEK

### 9.4 ELEKTRICKY VÝŠKOVĚ STAVITELNÉ PODNOŽE

#### LUK ANCOLL

- > hmotnost: 22,9 kg
- > rozměry: 114,5 × 25 × 20 cm
- > počet motorů: 2x elektromotor
- > počet segmentů: 3
- > rozsah zdvihu: 600 - 1 250 mm
- > pro šířku desky: 1 100 - 1 800 mm, max. 2 000 mm
- > pro hloubku desky: 600 - 900 mm
- > nosnost: 100 kg
- > antikolizní systém: ano / 3x citlivost, nebo úplné vypnutí
- > ACTIVE mód: ne
- > ovladač: paměťový / 4 polohy
- > hlučnost: 50 dB
- > rychlost zdvihu: 25 mm/s



MONTÁŽNÍ  
NÁVOD



BARVA	KÓD
černá RAL 9005	<b>905537</b>
bílá RAL 9010	<b>905538</b>
šedá RAL 7045	<b>905539</b>

#### LUK STANDARD

- > hmotnost: 21,4 kg
- > rozměry: 82 × 27 × 15,5 cm
- > počet motorů: 1x elektromotor
- > počet segmentů: 2
- > rozsah zdvihu: 715 - 1 215 mm
- > pro šířku desky: 850 - 1 400 mm  
popř. 1 600 mm s větším přesahem
- > pro hloubku desky: 600 - 800 mm
- > nosnost: 70 kg
- > antikolizní systém: ne
- > ACTIVE mód: ne
- > ovladač: základní (nahoru/dolů)
- > hlučnost: 50 dB
- > rychlost zdvihu: 25 mm/s



MONTÁŽNÍ  
NÁVOD



BARVA	KÓD
černá RAL 9005	<b>905540</b>
bílá RAL 9010	<b>905541</b>
šedá RAL 7045	<b>905542</b>

#### LUK UP

- > hmotnost: 31,2 kg
- > rozměry: 114,5 × 25 × 20 cm
- > počet motorů: 2x elektromotor
- > počet segmentů: 3 segmenty
- > rozsah zdvihu: 585 - 1 235 mm
- > pro šířku desky: 1 100 - 2 000 mm
- > pro hloubku desky: 600 - 900 mm
- > nosnost: 125 kg
- > antikolizní systém: ano
- > ACTIVE mód: ano
- > ovladač: paměťový / 3 polohy
- > hlučnost: 50 dB
- > rychlost zdvihu: 38 mm/s



MONTÁŽNÍ  
NÁVOD



BARVA	KÓD
černá RAL 9005	<b>905543</b>
bílá RAL 9010	<b>905544</b>
šedá RAL 7045	<b>905545</b>

## 9.4 ELEKTRICKÝ VÝŠKOVĚ STAVITELNÉ PODNOŽE

### 9 KOVÁNÍ POD NÁBYTEK

#### LUK ERGO

> stolovou konstrukci LUK ERGO lze využít jednak pro dlouhé pracovní/jednací rovné stoly, tak i pro tvarově zahnuté, a to pod úhlem 90 a 120 stupňů

- > hmotnost: 47,7 kg
- > počet motorů: 3x elektromotor
- > počet segmentů: 3
- > rozsah zdvihu: 580 - 1 235 mm
- > pro šířku desky: STYL JEDNACÍ 1 700 - 3 600 mm  
STYL ROHOVÁ 1 100 - 1 900 mm
- > pro hloubku desky: STYL JEDNACÍ 600 - 1 000 mm  
STYL ROHOVÁ 60 - 800 mm
- > nosnost: 150 kg
- > antikolizní systém: ano
- > ACTIVE mód: ano
- > ovladač: paměťový / 3 polohy
- > hlučnost: 50 dB
- > rychlost zdvihu: 38 mm/s

BARVA	KÓD
černá RAL 9005	905546
bílá RAL 9010	905547
šedá RAL 7045	905548



MONTÁŽNÍ NÁVOD



#### LUK CONFİ

> podnož LUK CONFİ je vhodná volba pro stísněné prostory, konferenční sály, přednáškové pulty, školní učebny

- > hmotnost: 19,0 kg
- > počet motorů: 1x elektromotor
- > počet segmentů: 3
- > rozsah zdvihu: 650 - 1 300 mm
- > pro šířku desky: 500 - 900 mm
- > pro hloubku desky: 500 - 700 mm
- > nosnost: 80 kg
- > antikolizní systém: ne
- > ACTIVE mód: ne
- > ovladač: základní (nahoru/dolů)
- > hlučnost: 50 dB
- > rychlost zdvihu: 38 mm/s

BARVA	KÓD
černá RAL 9005	905549
bílá RAL 9010	905550



MONTÁŽNÍ NÁVOD



#### LUK CONFİ GO

> Podnož LUK CONFİ GO s externí baterií, díky které lze stůl odvézt do prostoru, kde se nelze připojit do zásuvky. Baterii lze kdykoliv odejmout a nechat nabíjet v externí nabíječce mimo podnoží. Podnož zároveň lze připojit přímo do zásuvky a používat jako klasický výškově nastavitelný stůl.

- > hmotnost: 19,3 kg
- > počet motorů: 1x elektromotor (kapacita baterie 2 200 mAh)
- > počet segmentů: 3
- > rozsah zdvihu: 650 - 1 300 mm
- > pro šířku desky: 500 - 900 mm
- > pro hloubku desky: 500 - 700 mm
- > nosnost: 80 kg
- > antikolizní systém: ne
- > ACTIVE mód: ne
- > ovladač: základní (nahoru/dolů)
- > hlučnost: 50 dB
- > rychlost zdvihu: 38 mm/s

BARVA	KÓD
černá RAL 9005	905551
bílá RAL 9010	905552



MONTÁŽNÍ NÁVOD





## 9.4 ELEKTRICKY VÝŠKOVĚ STAVITELNÉ PODNOŽE

### 9 KOVÁNÍ POD NÁBYTEK

#### LUK TABLE

- > **LUK TABLE je dodáván již jako hotový stůl,**  
nikoliv jako samostatná podnož
- > hmotnost: 32,0 kg
- > počet motorů: 1 elektromotor
- > počet segmentů: 2
- > výška zdvihu: 72 – 121 cm (bez desky)
- > šíře desky: 1 200 mm
- > hloubka desky: 600 mm
- > nosnost: 50 kg
- > rektifikace: ano (pro vyladění nerovností podlahy)
- > rozměr balení: 128,5 × 75,5 × 18,5 cm
- > ovladač: paměťový / 4x polohy
- > USB nabíječky: 2x USB-A  
1x USB-C / USB A = 18 W a USB C = 45 W  
rychlónabíjení (vhodné také pro notebooky)  
při vytížení portů současně tak USB A = 15 W  
a USB C = 30 W
- > záruka: 4 roky
- > antikolizní systém: ano
- > zásuvka: ano / praktická zásuvka pod stolovou deskou
- > hlučnost: 50 dB
- > rychlost zdvihu: 25 mm/s



MONTÁŽNÍ  
NÁVOD



BARVA	KÓD
černá/černá	905553
dub/bílá	905554

#### SKE

- > **elektricky výškově stavitelná** stolová podnož
- > provedení: **SKE H1:** sloupek ze 2 dílů (70 x 50 + 60 x 40 mm)  
**SKE H2:** sloupek ze 3 dílů (80 x 60 + 70 x 50 + 60 x 40 mm)
- > ovládání pomocí 2 tlačítek (za příplatek ovladač s pamětí a displejem)
- > možnost elektronického nastavení minimální a maximální výšky
- > detekce kolize
- > pohon: 2 motory LINAK
- > šířka: 1 600 mm (lze uzpůsobit i na zakázku v šíři 800 až 2 200 mm)
- > výška:
  - SKE H1: 700 - 1 195 mm
  - SKE H2: 620 - 1 270 mm
- > hloubka: 400 - 900 mm (na míru)
- > tloušťka pracovní desky: 18 - 25 mm
- > hloubka pracovní desky: max. 1 000 mm
- > rychlost zdvihu:
  - SKE H1: 30 mm/s
  - SKE H2: 40 mm/s
- > životnost: 10 000 cyklů
- > hlučnost: <55 dBa
- > nosnost: 160 kg (za příplatek lze mít 250 kg)
- > materiál: ocel, plastové regulace
- > barva: bílá, černá, stříbrná RAL 9006

LINAK



BARVA	ŠÍŘKA	PRODUKT	POČET DÍLŮ VE SLOUPKU	KÓD
stříbrná RAL 9006	1 600	SKE H1	2	787688
		SKE H2	3	787689



Požadujete-li jiný rozměr nebo barvu stolové podnože, kontaktujte naše obchodní oddělení.

**DOPORUČENÉ PŘÍSLUŠENSTVÍ**

#### Ovladač

- > ovladač pro pohyb výškově stavitelné podnože nahoru a dolů

PRODUKT	POČET POZIC V PAMĚTI	DISPLEJ	BLUETOOTH	KÓD
DPG1K	-	-	-	787662
DPF	3	LED dioda	-	645963
DPG1M	2	-	ano	790154
DPG1B	2	-	ano	790157
DPG1C	4	světelný pruh	ano	787661



## 9.5 MANUÁLNĚ VÝŠKOVĚ STAVITELNÉ PODNOŽE

## SKCH-O

- > **mechanicky výškově stavitelná** stolová podnož
- > výšková stavitelnost pomocí 2 šroubů v každé bočníci
- > boční noha **symetrická nebo excentrická** (dle provedení)
- > šířka 800 - 1 200 mm  
1 340 - 1 820 mm (dle provedení)
- > výška 695 - 875 mm
- > šířka boční nohy 400 / 650 / 700 mm (dle provedení)
- > tloušťka pracovní desky 18 - 25 mm
- > hloubka pracovní desky max. 600 / 900 mm (dle provedení)
- > nosnost 80 kg
- > barva stříbrná RAL 9006



symetrická

excentrická

ŠÍŘKA (MM)	MAX. HLOUBKA PRACOVNÍ DESKY (MM)	BOČNÍ NOHA - TYP	BOČNÍ NOHA - ŠÍŘKA (MM)	KÓD
800 - 1 200	600	symetrická	400	<b>787696</b>
	900	excentrická	650	<b>458681</b>
		symetrická	700	<b>787697</b>
1 340 - 1 820	600	symetrická	400	<b>787694</b>
	900	excentrická	650	<b>458682</b>
		symetrická	700	<b>787695</b>

## 9.6 SKLÁDACÍ A MOBILNÍ PODNOŽE

## TSF-0506

- > **stohovatelná** mobilní stolová podnož
- > usnadňuje manipulaci v kancelářských a školních prostorech
- > kolečka s brzdou
- > šířka 1 750 mm
- > výška 725 mm
- > hloubka 500 mm
- > hmotnost 15 kg
- > barva stříbrná



MONTÁŽNÍ NÁVOD



PRODUKT	KÓD
TSF-0506	<b>738914</b>

## Fold

- > stolová **skládací** podnož pro konferenční stůl
- > využití stolů v konferenčních nebo zasedacích místnostech
- > ve složeném stavu jsou úsporně stohovatelné
- > výška stolu 725 mm
- > rozměry desky 1 400 x 685 / 1 600 x 800 mm (dle provedení)
- > tloušťka desky 25 mm
- > materiál ocel
- > barva chrom



MONTÁŽNÍ NÁVOD



ROZMĚR STOLU (MM)	KÓD
1 400 x 685	<b>784739</b>
1 600 x 800	<b>784741</b>

# 9.7 KANCELÁŘSKÉ PODNOŽE - SETY

## CDF1875

- > variabilní kancelářská podnož
- > teleskopický most pro úpravu šířky stolu
- > součástí podnože je rovněž kabelový svod v boční noze

- > šířka 1 350 - 1 750 mm
- > výška 725 mm
- > hloubka 750 mm
- > hmotnost 16 kg
- > materiál ocel
- > barva stříbrná



MONTÁŽNÍ  
NÁVOD



PRODUKT	KÓD
CDF1875	738893

## SKCH

- > variabilní kancelářská podnož
- > teleskopický most pro úpravu šířky stolu
- > boční noha **symetrická nebo excentrická** (dle provedení)

- > šířka 800 - 1 200 mm / 1 340 - 1 820 mm (dle provedení)
- > výška 695 - 875 mm
- > šířka boční nohy 400, 650 nebo 700 mm (dle provedení)
- > tloušťka pracovní desky 18 - 25 mm
- > hloubka pracovní desky 600 / 900 mm (dle provedení)
- > nosnost 80 kg
- > barva stříbrná RAL 9006



ŠÍŘKA (MM)	MAX. HLOUBKA PRACOVNÍ DESKY (MM)	BOČNÍ NOHA - TYP	BOČNÍ NOHA - ŠÍŘKA (MM)	KÓD
800 - 1 200	600	symetrická	400	<b>787692</b>
		excentrická	650	<b>426582</b>
	900	symetrická	700	<b>787693</b>
1 340 - 1 820	600	symetrická	400	<b>787690</b>
		excentrická	650	<b>426583</b>
	900	symetrická	700	<b>787691</b>

# KANCELÁŘSKÉ PODNOŽE - KOMPONENTY

## Boční noha CHLC

- > boční noha symetrická nebo excentrická (excentrická je vždy pravá „P“ nebo levá „L“)
- > šířka boční nohy 400 / 650 / 700 mm (dle provedení)
- > tloušťka pracovní desky 18 - 25 mm
- > hloubka pracovní desky 600 / 900 mm (dle provedení)
- > nosnost 40 kg / 1 nohu

BARVA	MAX. HLOUBKA PRACOVNÍ DESKY (MM)	TYP	PROVEDENÍ	ŠÍŘKA (MM)	KÓD
stříbrná RAL 9006	600	symetrická	-	400	<b>458729</b>
			L	650	<b>687497</b>
	900	symetrická	-	700	<b>787617</b>
			-	400	<b>791614</b>
černá	900	excentrická	L	650	<b>787621</b>
			P	650	<b>787622</b>
	-	symetrická	-	700	<b>787618</b>




## 9.8 STOLOVÉ KOVÁNÍ

### 9 KOVÁNÍ POD NÁBYTEK

#### Rohová noha CHRN

> rohová noha pro boční nohu CHLC

BARVA	ÚHEL ROHU (°)	KÓD
stříbrná RAL 9006	90	<b>787657</b>
	120	<b>787656</b>
černá	90	<b>791619</b>
	120	<b>791617</b>



#### Spojovací most

> spojovací nastavitelný most pro boční nohu CHLC



BARVA	ŠÍŘKA (MM)	KÓD
stříbrná RAL 9006	800 - 1 200	<b>787719</b>
	1 350 - 1 820	<b>514307</b>
černá	800 - 1 200	<b>791661</b>
	1 350 - 1 820	<b>791660</b>

#### PC držák CHPN

> šířka 249,6 mm  
> výška 388 - 548 mm  
> hloubka 128 - 243 mm

BARVA	KÓD
stříbrná RAL 9006	<b>458684</b>
černá	<b>791615</b>



## 9.8 STOLOVÉ KOVÁNÍ

#### Modesty

- > **systém pro upevnění panelů** na základní kulatou nohu o  $\varnothing$  60 mm k zakrytí prostoru pod stolem
- > více způsobů instalace - stolovou nohu lze zcela zakrýt nebo ji nechat viditelnou
- > lze kombinovat v rovném i rohovém uspořádání stolu
- > balení obsahuje kompletní elementy pro instalaci jednoho panelu na 2 stolové nohy

**CAMAR®**

PRODUKT	KÓD
Modesty	<b>548608</b>



## 9.8 STOLOVÉ KOVÁNÍ

### 9 KOVÁNÍ POD NÁBYTEK

#### Kování pro otočný stůl

- > ideální řešení pro malé místnosti
- > plně využitelný úložný prostor ve skříňce

- > šířka max. 1 200 mm
- > hloubka max. 600 mm
- > tl. horního panelu max. 25 mm
- > tl. bočního panelu max. 28 mm

> **sada obsahuje:**

- 1x dlouhé ramínko (1)
- 1x krátké ramínko (2)
- 1x dorazová destička (3)
- 1x magnet (4)
- 4x pouzdra ramínka (5)
- 1x pomocný váleček (6)
- 4x filcové podložky k nalepení (7)



**HÄFELE**

PRODUKT	KÓD
kování pro ot. stůl	693729

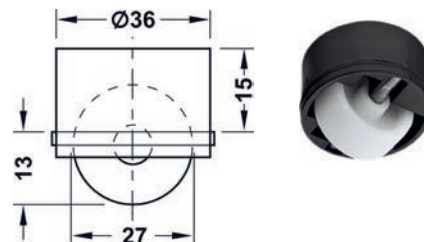


Pro správnou funkčnost otočného stolu je potřeba objednat také 2 ks koleček (8) k otočnému stolu dle typu podlahové krytiny.

#### DOPORUČENÉ PŘÍSLUŠENSTVÍ

##### Kolečko k točnému stolu (8)

- > montáž k zavrtání
- > průměr 27 mm
- > kolečko bez brzdy
- > nosnost max. 50 kg
- > provedení:
  - s **tvrdým běhounem** (použití na měkkých podlahových krytinách)
  - s **měkčným běhounem** (použití na pevných podlahových krytinách - parkety, plovoucí podlaha)



PROVEDENÍ	KÓD
tvrdý běhoun	693730
měkký běhoun	693731

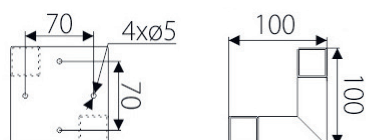
## 9.9 STOLOVÉ NOHY

### VEGA

- > designová rohová noha oživí každý stůl, ať už doma nebo v kanceláři
- > originální design podnože dodá elegantní, jedinečný a moderní vzhled vašemu nábytku
- > skvěle se hodí do interiérů v moderním i industriálním stylu
- > můžete si zvolit **dva způsoby, jak nohu pod stůl nainstalujete** - buď rohem dovnitř a nebo ven
- > vyrobena z kvalitního materiálu, díky němuž je vysoce odolná
- > **balení obsahuje 1 ks stolové nohy**, pro kompletní stůl je potřeba zakoupit 4 balení
- > výška: 720 mm
- > rozměr: 100 x 100 mm
- > rozměr profilu: 30 x 30 mm

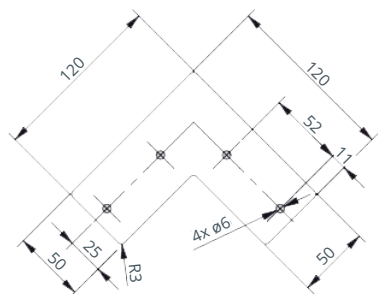


BARVA	KÓD
černá strukturovaná	900359



### ARTO

- > ideální pro vytvoření originálních stolů a konferenčních stolků, které dodávají interiéru jedinečnou, industriální atmosféru
- > noha je opatřena plastovým kluzákem, chrání podlahu před poškrábáním
- > provedení: 3 ramena
- > barva: černá matná

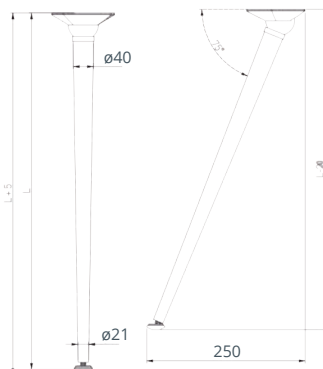


DRÁT	VÝŠKA (MM)	KÓD
D10	304	900897
	406	900898
	711	900899
D12	304	900900
	406	900901
	711	900902

## X-LINE

- > šikmá stolová noha
- > toto moderní řešení je kromě praktických funkcí také výzdobou místnosti
- > bude vypadat skvěle v otevřených kancelářských prostorách a bude také dobře fungovat v obývacích pokojích, ložnicích, halách a chodbách.
- > \*X-LINE je k dispozici ve třech barevných provedeních: chrom, bílá a černá

- > výška: 710 mm
- > průměr: 21 - 40 mm
- > provedení: šikmá

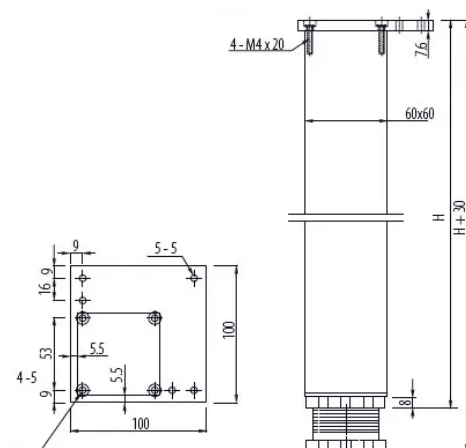


BARVA	KÓD
bílá	900909
černá matná	900910
chrom	900911

## Stolová noha


- > stolová noha s možností rektifikace
- > výška: 710 mm / 820 mm
- > provedení: hranatá
- > rozměr profilu: 46 x 46 mm / 60 x 60 mm
- > rektifikace: +30 mm

BARVA	ROZMĚR (MM)	VÝŠKA (MM)	KÓD
černá matná	60 x 60	710	900907
	46 x 46	820	900903
hliník	60 x 60	710	900905
	46 x 46	820	900906
kartáčovaná ocel	60 x 60	710	900908

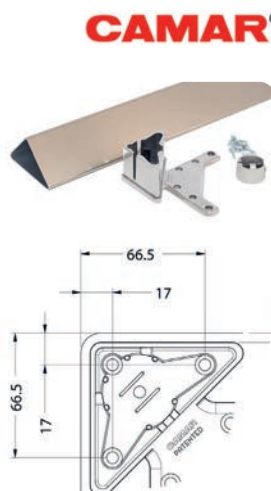


## Triangolo

- > designová stolová noha
- > výška 705 mm
- > rozměr profilu 82 x 82 mm
- > tvar trojúhelník
- > rektifikace +10 mm
- > materiál hliník



BARVA	KÓD
nikl broušený	771968





## 9.9 STOLOVÉ NOHY

### 9 KOVÁNÍ POD NÁBYTEK

#### Elite Line

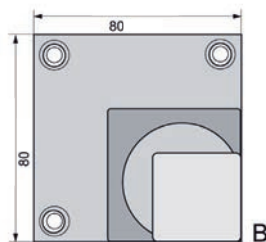
- > designová stolová noha
- > výška 705 mm
- > rozměr profilu 60 x 60 mm / 80 x 80 mm
- > rektifikace +10 mm
- > materiál hliník
- > balení obsahuje:
  - 1x stolovou nohu, 1x přírubu, vruty
  - při objednání 4 ks stolové nohy je součástí balení také inbus

ROZMĚR (MM)	BARVA	KÓD
60 x 60	nikl broušený	644989
	šedá	771970
	černá matná	771971
	tmavý nerez	771972
80 x 80	nikl broušený	644990
	šedá	771973




#### Zobal 45

- > výška 710 mm
- > rozměr profilu 45 x 45 mm
- > rozměr základny 80 x 80 mm
- > rektifikace +13 mm
- > materiál hliník

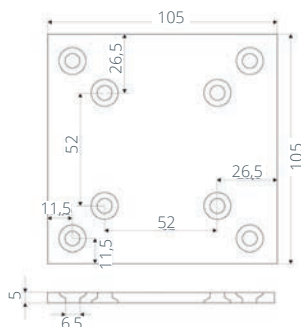


BARVA	KÓD
hliník	116911
nerez broušený	792198




#### Cubic 60

- > výška 710 mm
- > rozměr profilu 60 x 60 mm
- > rektifikace +20 mm
- > materiál hliník
- > balení obsahuje:
  - 1x stolová noha
  - 1x příruba
  - 1x plastová rektifikace
  - 4x vrut



BARVA	KÓD
hliník	782306
černá mat	792605
bílá mat	792604







## 9.10 CENTRÁLNÍ NOHY

### 9 KOVÁNÍ POD NÁBYTEK

#### Stolová noha kulatá

- > s centrálním přichycením na šroub
- > průměr profilu 60 mm
- > rektifikace +20 mm

Typ uchycení:



BARVA	VÝŠKA (MM)	KÓD
černá	710	<b>770444</b>
chrom	710	<b>681849</b>
chrom satén	710	<b>681246</b>
nikl broušený	710	<b>687241</b>
nikl satén	710	<b>680389</b>

#### Stolová noha kulatá

- > s centrálním přichycením na šroub
- > průměr profilu 60 mm
- > rektifikace +30 mm

Typ uchycení:



BARVA	VÝŠKA (MM)	KÓD
černá	1 100	<b>897124</b>
chrom	820	<b>680388</b>
nikl broušený	1 100	<b>683414</b>
nikl broušený	820	<b>680382</b>
nikl satén	1 100	<b>769758</b>

## 9.10 CENTRÁLNÍ NOHY

#### Centrální noha 420 mm

- > centrální noha s kulatou základnou
- > základna ø 420 mm
- > výška 500 / 725 / 1 050 mm (dle provedení)
- > spojovací noha ø 80 mm
- > stolová deska max. ø 900 mm
- > materiál ocel



MONTÁŽNÍ  
NÁVOD

VÝŠKA	BARVA	KÓD
500	stříbrná	<b>738900</b>
	chrom	<b>738899</b>
725	černá	<b>738901</b>
	stříbrná	<b>738896</b>
725	chrom	<b>738895</b>
	černá	<b>738897</b>
1 050	stříbrná	<b>738903</b>
	chrom	<b>738902</b>
1 050	černá	<b>738904</b>



9

#### Centrální noha 450 mm

- > centrální noha s kulatou základnou
- > základna ø 450 mm
- > výška 730 mm
- > stolová deska max. ø 900 mm
- > materiál ocel, litinový kříž

PRŮMĚR SPOJOVACÍ NOHY (MM)	POVRCHOVÁ ÚPRAVA	KÓD
76	chrom	<b>458771</b>
	černá	<b>458768</b>
80	broušená nerez	<b>672522</b>



## 9.10 CENTRÁLNÍ NOHY

### 9 KOVÁNÍ POD NÁBYTEK

#### Centrální noha 600 mm

- > centrální noha s kulatou základnou
- > základna  $\varnothing$  600 mm
- > výška 730 mm
- > stolová deska max.  $\varnothing$  1 300 mm
- > materiál ocel, litinový kříž

PRŮMĚR SPOJOVACÍ NOHY (MM)	POVRCHOVÁ ÚPRAVA	KÓD
76	černá	418745
80	chrom	458775



#### Centrální noha 750 x 400 mm

- > centrální noha s oválnou základnou
- > rozměr základny 750 x 400 mm
- > výška 730 mm
- > spojovací noha  $\varnothing$  80 mm
- > stolová deska max. 1 400 x 900 mm nebo max.  $\varnothing$  900 mm
- > materiál ocel, litinový kříž

POVRCHOVÁ ÚPRAVA	KÓD
chrom	787638



#### Centrální noha 400 x 400 mm

- > centrální noha se čtvercovou základnou
- > rozměr základny 400 x 400 mm
- > výška 725 mm
- > spojovací noha 60 x 60 mm
- > stolová deska max. 900 x 900 mm
- > materiál ocel



MONTÁŽNÍ  
NÁVOD

POVRCHOVÁ ÚPRAVA	KÓD
stříbrná	738907
chrom	738906



#### Centrální noha 400 x 400 mm

- > centrální noha se čtvercovou základnou
- > rozměr základny 400 x 400 mm
- > výška 730 mm
- > spojovací noha  $\varnothing$  80 mm
- > stolová deska max. 900 x 900 mm
- > materiál ocel, litinový kříž

POVRCHOVÁ ÚPRAVA	KÓD
broušená nerez	787639
chrom	787635



## 9.10 CENTRÁLNÍ NOHY

### 9 KOVÁNÍ POD NÁBYTEK

#### Centrální noha 430 x 430 mm

- > centrální noha se čtvercovou základnou
- > rozměr základny 430 x 430 mm
- > výška 730 mm
- > spojovací noha 80 x 80 mm
- > stolová deska max. 900 x 900 mm
- > materiál litina (základna), ocel (spojovací noha), litinový kříž

POVRCHOVÁ ÚPRAVA	KÓD
černá	<b>352253</b>



#### Centrální noha 600 x 400 mm

- > centrální noha s obdélníkovou základnou
- > rozměr základny 600 x 400 mm
- > výška 730 mm
- > spojovací noha 80 x 80 mm
- > stolová deska max. 1 200 x 900 mm
- > materiál ocel, litinový kříž

POVRCHOVÁ ÚPRAVA	KÓD
broušená nerez	<b>685620</b>
chrom	<b>787634</b>
černá	<b>752843</b>



#### Centrální noha 550 x 400 mm

- > centrální noha s obdélníkovou základnou
- > rozměr základny 550 x 400 mm
- > výška 730 mm
- > spojovací noha 80 x 80 mm
- > stolová deska max. 1 200 x 900 mm
- > materiál litina (základna), ocel (spojovací trubka), litinový kříž

POVRCHOVÁ ÚPRAVA	KÓD
černá	<b>352256</b>



#### Centrální dvojitá noha 750 x 400 mm

- > centrální dvojitá noha s obdélníkovou základnou
- > rozměr základny 750 x 400 mm
- > výška 730 mm
- > spojovací noha 2x profil 80 x 80 mm
- > stolová deska max. 1 600 x 900 mm
- > materiál ocel, litinový kříž

POVRCHOVÁ ÚPRAVA	KÓD
broušená nerez	<b>787640</b>
chrom	<b>787636</b>



## 9.10 CENTRÁLNÍ NOHY

### 9 KOVÁNÍ POD NÁBYTEK

#### Centrální dvojitá noha 750 x 400 mm

- > centrální dvojitá noha s obdélníkovou základnou
- > rozměr základny 750 x 400 mm
- > výška 730 mm
- > spojovací noha 2x profil 80 x 80 mm
- > stolová deska max. 1 600 x 900 mm
- > materiál ocel

POVRCHOVÁ ÚPRAVA	KÓD
černá	671389



#### Centrální dvojitá noha 800 x 400 mm

- > centrální dvojitá noha s obdélníkovou základnou
- > rozměr základny 800 x 400 mm
- > výška 730 mm
- > spojovací noha 2x profil 80 x 80 mm
- > stolová deska max. 1 800 x 900 mm
- > materiál litina (základna), ocel (spojovací trubka), litinový kříž

POVRCHOVÁ ÚPRAVA	KÓD
černá	458770



## 9.11 NÁBYTKOVÉ NOŽKY A PODNOŽE

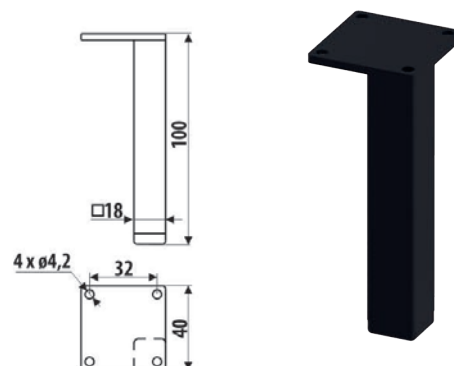
### 9 KOVÁNÍ POD NÁBYTEK

## 9.11 NÁBYTKOVÉ NOŽKY A PODNOŽE

### ALFA

- > jednoduchá štíhlá nábytková nožka je moderním řešením do každé místnosti
- > elegantní design dodá lehkost, jedinečnost a moderní vzhled vašemu nábytku
- > skvěle se hodí do interiérů v moderním i industriálním stylu
- > díky konstrukci z ocelového profilu je extrémně stabilní a odolná
- > vyrobeno z nerezové oceli, práškově lakováno strukturní černou
- > nožka má ve spodní části plastový kluzák, který chrání podlahu proti poškrábání

- > výška: 100 / 120 / 140 mm
- > rozměr profilu: 18 x 18 mm
- > plotnička: 40 x 40 mm
- > barva: černá strukturovaná (na objednávku lze také v bílé)

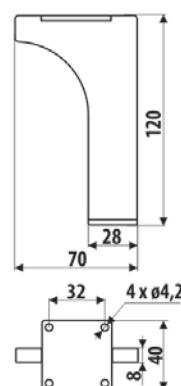


VÝŠKA (MM)	KÓD
100	900350
120	900351
140	900352

### AYLA

- > originální design nožky dodá elegantní, jedinečný a moderní vzhled vašemu nábytku
- > skvěle se hodí do interiérů v moderním i industriálním stylu
- > nožku můžete použít pro každý druh nábytku od komody až po koupelnové skříňky
- > nožka má ve spodní části plastový kluzák, který chrání podlahu proti poškrábání

- > výška: 120 mm
- > rozměr profilu: 28 - 70 x 8 mm
- > plotnička: 40 x 40 mm
- > barva: černá strukturovaná (na objednávku lze také v bílé)

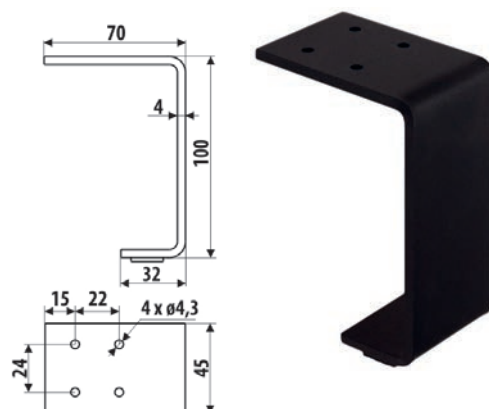


VÝŠKA (MM)	KÓD
120	900354

### NOVA

- > originální design nožky dodá elegantní, jedinečný a moderní vzhled vašemu nábytku
- > skvěle se hodí do interiérů v moderním i industriálním stylu
- > nožku můžete použít pro každý druh nábytku od komody až po koupelnové skříňky
- > nožka má ve spodní části plastový kluzák, který chrání podlahu proti poškrábání

- > výška: 100 mm
- > rozměr profilu: Tvar „C“ 32-70 x 45 x 4 mm
- > barva: černá strukturovaná (na objednávku lze také v bílé)



VÝŠKA (MM)	KÓD
100	900353

## 9.11 NÁBYTKOVÉ NOŽKY A PODNOŽE

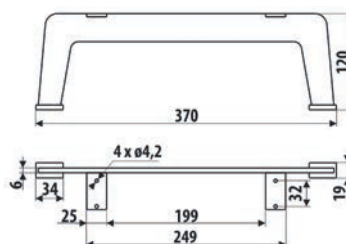
### 9 KOVÁNÍ POD NÁBYTEK

#### GINA

- > jednoduchá štíhlá nábytková podnož je moderním řešením do každé místnosti
- > originální design podnože dodá elegantní, jedinečný a moderní vzhled vašemu nábytku
- > skvěle se hodí do interiérů v moderním i industriálním stylu
- > ponož můžete použít pro každý druh nábytku od komody až po koupelnové skříňky
- > podnož má ve spodní části plastový kluzák, který chrání podlahu proti poškrábání

- > výška: 120 mm
- > rozměr profilu: 370 x 6 mm
- > plotnička: 40 x 25 mm
- > barva: černá strukturovaná (na objednávku lze také v bílé)

VÝŠKA (MM)	KÓD
120	900356

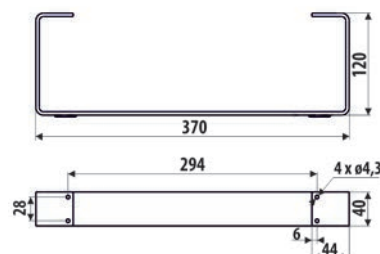


#### PARI

- > jednoduchá štíhlá nábytková podnož je moderním řešením do každé místnosti
- > originální design podnože dodá elegantní, jedinečný a moderní vzhled vašemu nábytku
- > skvěle se hodí do interiérů v moderním i industriálním stylu
- > podnož můžete použít pro každý druh nábytku od komody až po koupelnové skříňky
- > podnož má ve spodní části plastový kluzák, který chrání podlahu proti poškrábání

- > výška: 120 mm
- > rozměr profilu: tvar „U“ 370 x 6 mm
- > plotnička: 40 x 44 mm
- > barva: černá strukturovaná (na objednávku lze také v bílé)

VÝŠKA (MM)	KÓD
120	900355

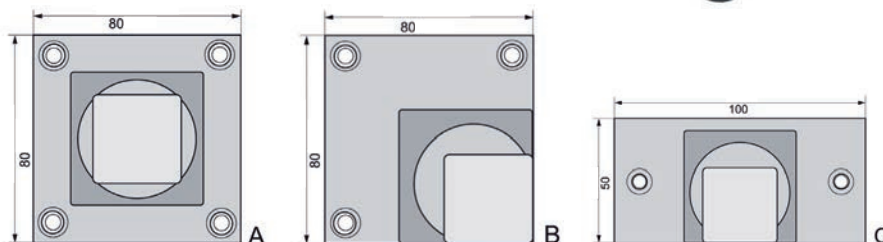


#### Zobal 30

- > robustní nábytkové nožky s precizním zpracováním

- > výška: 100 / 150 mm (dle provedení)
- > rozměr profilu: 30 x 30 mm
- > rozměr příruby: 80 x 80 mm (typ příruby A, B)  
50 x 100 mm (typ příruby C)
- > rektifikace: +10 mm
- > příruba: typ A: příruba je uprostřed nožky  
typ B: příruba je na kraji nožky  
typ C: příruba je uprostřed nožky (podpůrná středová nožka)
- > materiál: hliník
- > barva: hliník

VÝŠKA (MM)	TYP PŘÍRUBY	KÓD
100	A	792215
	B	792216
	C	792217
150	A	767905
	B	767603
	C	792218



ZOBAL

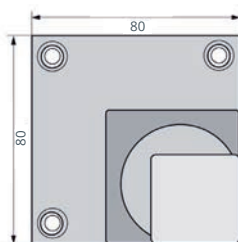
## 9.11 NÁBYTKOVÉ NOŽKY A PODNOŽE

### 9 KOVÁNÍ POD NÁBYTEK

#### Zobal 45

- > robustní nábytkové nožky s precizním zpracováním
- > výška 100 / 150 mm (dle provedení)
- > rozměr profilu 45 x 45 mm
- > rozměr příruby 80 x 80 mm
- > rektifikace +13 mm
- > materiál hliník

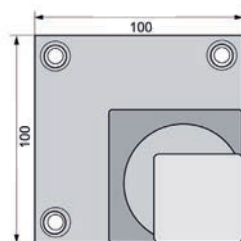
BARVA	VÝŠKA (MM)	KÓD
broušená nerez	100	793103
	150	793105
broušená černá	100	793104
	150	793106



ZOBAL

#### Zobal 60

- > robustní nábytkové nožky s precizním zpracováním
- > výška 50 / 100 / 150 / 200 mm (dle provedení)
- > rozměr profilu 60 x 60 mm
- > rozměr příruby 100 x 100 mm
- > rektifikace +15 mm
- > materiál hliník



ZOBAL

##### BEZ rektifikace

BARVA	VÝŠKA (MM)	KÓD
hliník	50	792199
	100	792201
	150	792203
	200	792205
broušený nerez	50	792200
	100	792202
	150	792204
broušená černá	200	792206
	50	793095
	100	793096
	150	793097
	200	793098

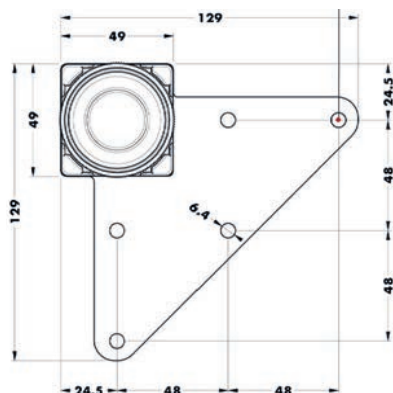
##### S rektifikací

BARVA	VÝŠKA (MM)	KÓD
hliník	100	792209
	150	792211
	200	792213
broušený nerez	100	792210
	150	792212
broušená černá	200	792214
	100	793100
	150	793101
	200	793102

#### Camar 555

- > designová nábytková nožka, precizní zpracování
- > příruba je přichycena imbusovým šroubem k noze
- > rozměr profilu 49 x 49 mm
- > rektifikace +10 mm
- > materiál ocel, plast
- > součástí balení jsou:
  - nožka, příruba, šroub pro uchycení příruby
  - při objednání 4 ks je součástí balení imbus

VÝŠKA (MM)	BARVA	KÓD
100	stříbrná RAL 9006	774039
	nerez kartáčovaný	774037
	černá mat	774038
150	stříbrná RAL 9006	774042
	nerez kartáčovaný	774040
	černá mat	774041



CAMAR®



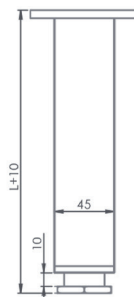
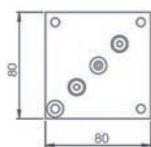
## 9.11 NÁBYTKOVÉ NOŽKY A PODNOŽE

### 9 KOVÁNÍ POD NÁBYTEK

#### Laguna 45 x 45

- > pozici nožky na přírubě lze měnit s pomocí přiložených inbusových šroubů
- > rozměr nožky 45 x 45 mm
- > rektifikace +10 mm (dle provedení)
- > materiál eloxovaný hliníkový profil
- > příruba hliníková plotnička
- > nosnost 300 kg / 4 ks nožek

animadomus by **Laguna**



#### BEZ rektifikace


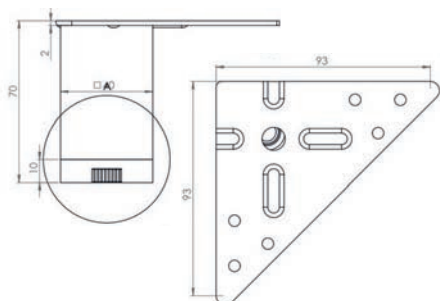
BARVA	VÝŠKA (MM)	KÓD
	100	<b>497244</b>
hliník	150	<b>497245</b>
	200	<b>497247</b>

#### S rektifikací

BARVA	VÝŠKA (MM)	KÓD
	100	<b>496425</b>
hliník	150	<b>497248</b>
	200	<b>497250</b>

#### Kimi

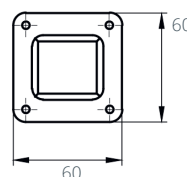
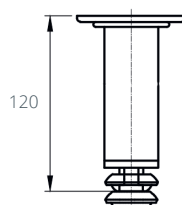
- > s rektifikací
- > rozměr nožky 40 x 40 mm
- > rektifikace +20 mm



BARVA	VÝŠKA (MM)	KÓD
	70	<b>495487</b>
nikl broušený	100	<b>495479</b>
	150	<b>495483</b>
chrom	70	<b>495488</b>
	100	<b>495480</b>
	150	<b>495484</b>
chrom matný	70	<b>495489</b>
	100	<b>495481</b>
	150	<b>495485</b>

#### Tena

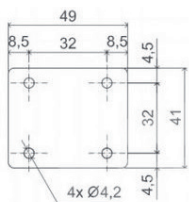
- > rozměr plotny 60 x 60 mm
- > rozměr nožky 25 x 25 mm
- > vrtání 41 x 41 mm
- > nosnost 30 kg / ks
- > rektifikace +10 mm



BARVA	VÝŠKA (MM)	KÓD
chrom	120	<b>513689</b>

#### Twin

- > s rektifikací
- > rozměr nožky 40 x 40 mm



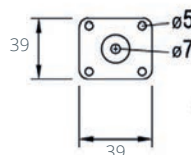
Pohled shora na montážní plotnu



BARVA	VÝŠKA (MM)	NASTAVITELNÁ VÝŠKA (MM)	KÓD
	60	54-75	<b>823334</b>
černá	100	96-120	<b>823335</b>
	150	150-170	<b>823336</b>
hliník	60	54-75	<b>788596</b>
	100	96-120	<b>788597</b>
	150	150-170	<b>788598</b>
nerez broušený	60	54-75	<b>783481</b>
	100	96-120	<b>783482</b>
	150	150-170	<b>783483</b>

#### Nico

- > vysoká pevnost
- > s rektifikací
- > rozměr plotny
  - 39 x 39 mm (nožka 40 x 40 mm)
  - 42 x 42 mm (nožka 60 x 60 mm)



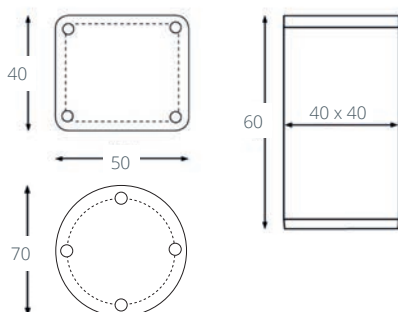
BARVA	ROZMĚR NOŽKY (MM)	VÝŠKA (MM)	NASTAVITELNÁ VÝŠKA (MM)	KÓD
		50	58 - 75	<b>208533</b>
	40x40	100	100 - 120	<b>208534</b>
		150	150 - 165	<b>208535</b>
hliník eloxovaný		50	58 - 75	<b>208536</b>
	60x60	100	100 - 120	<b>208537</b>
		150	150 - 165	<b>208538</b>

## 9.11 NÁBYTKOVÉ NOŽKY A PODNOŽE

### 9 KOVÁNÍ POD NÁBYTEK

#### Lugi hranatá

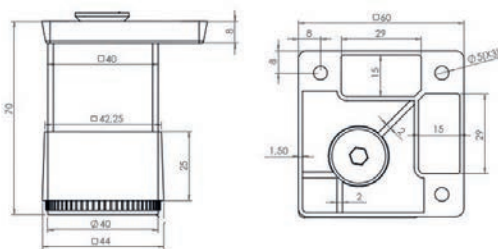
> s rektifikací



BARVA	PLOTNA (MM)	VÝŠKA (MM)	NASTAVITELNÁ VÝŠKA (MM)	ROZMĚR NOŽKY (MM)	KÓD
hliník	hranatá 40 x 50	60	60 - 80	38 x 38	<b>513692</b>
	kulatá Ø 70	100	-	38 x 38	<b>513691</b>

#### Tony

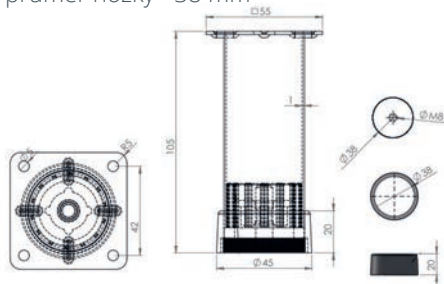
> se skrytou rektifikací  
> rozměr nožky 40 x 40 mm



BARVA	VÝŠKA (MM)	NASTAVITELNÁ VÝŠKA (MM)	KÓD
hliník	70	70-90	<b>495486</b>
	100	100-120	<b>495478</b>
	150	150-170	<b>495482</b>

#### Dap

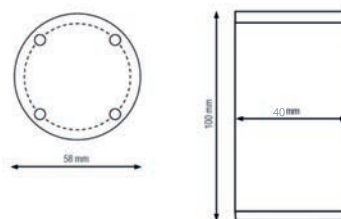
> se skrytou rektifikací  
> průměr nožky 38 mm



BARVA	VÝŠKA (MM)	NASTAVITELNÁ VÝŠKA (MM)	KÓD
nìkl broušený	70	70-90	<b>495494</b>
	100	100-120	<b>495495</b>
chrom matný	70	70-90	<b>495496</b>
	100	100-120	<b>495493</b>

#### Dolly

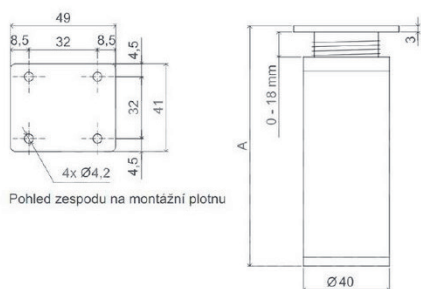
> s rektifikací  
> materiál plast  
> průměr příruby 58 mm  
> průměr nožky 40 mm



BARVA	VÝŠKA (MM)	NASTAVITELNÁ VÝŠKA (MM)	KÓD
hliník	100	100 - 130	<b>208532</b>

#### Twin

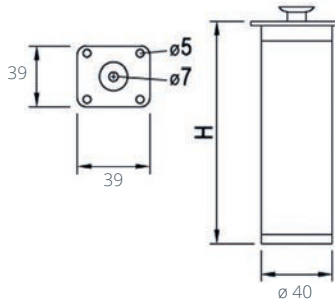
> přivařená příruba  
> s rektifikací  
> průměr nožky 40 mm



BARVA	VÝŠKA (MM)	NASTAVITELNÁ VÝŠKA (MM)	KÓD
hliník	60	60-78	<b>789671</b>
	80	80-98	<b>789672</b>
	100	100-118	<b>789673</b>
	150	150-168	<b>789674</b>

#### Jaco

> s rektifikací  
> rozměr plotny  
- 39 x 39 mm (nožka 40 mm)  
- 42 x 42 mm (nožka 60 mm)



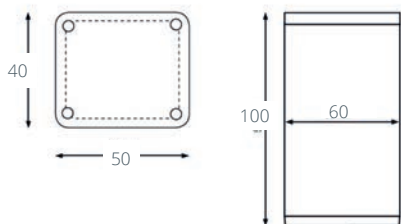
BARVA	PRŮMĚR NOŽKY (MM)	VÝŠKA (MM)	NASTAVITELNÁ VÝŠKA (MM)	KÓD
hliník eloxovaný	40	50	58 - 75	<b>208539</b>
		100	100 - 120	<b>208540</b>
		150	150 - 165	<b>208541</b>
	60	50	58 - 75	<b>208542</b>
		100	100 - 120	<b>208543</b>

## 9.11 NÁBYTKOVÉ NOŽKY A PODNOŽE

### 9 KOVÁNÍ POD NÁBYTEK

#### Lugi kulatá

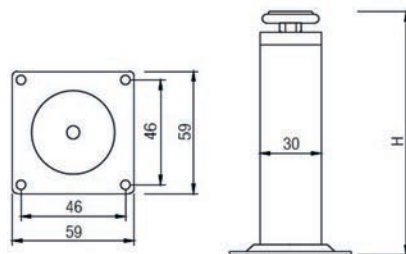
- > s rektifikací
- > rozměr plotny 40 x 50 mm
- > průměr nožky 60 mm



BARVA	VÝŠKA (MM)	NASTAVITELNÁ VÝŠKA (MM)	KÓD
hliník	100	95 - 115	<b>516159</b>

#### Nora

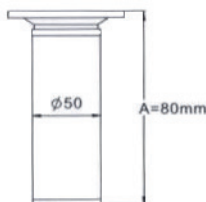
- > přivařená příruba
- > s rektifikací
- > průměr nožky 30 mm



BARVA	VÝŠKA (MM)	NASTAVITELNÁ VÝŠKA (MM)	KÓD
chrom	100	100 - 110	<b>015201</b>
nikl satén	150	150 - 165	<b>146039</b>
nikl broušený	100	100 - 110	<b>015200</b>

#### Dora

- > s rektifikací
- > průměr příruby 86 mm
- > průměr nožky 50 mm
- > rozteč vrtání 60 x 60 mm



BARVA	VÝŠKA (MM)	NASTAVITELNÁ VÝŠKA (MM)	KÓD
chrom lesklý	80	80 - 125	<b>513690</b>

#### Tina

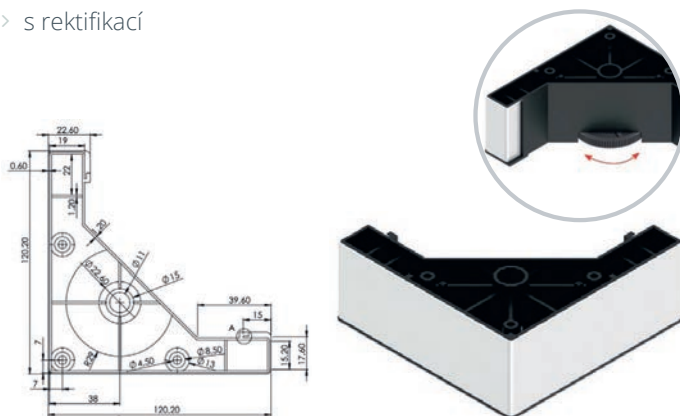
- > robustní kónická nožka s vysokou pevností
- > s rektifikací
- > průměr nožky 60 / 70 mm



BARVA	VÝŠKA (MM)	NASTAVITELNÁ VÝŠKA (MM)	KÓD
chrom lesklý	100	100 - 110	<b>382806</b>
nikl matný	100	100 - 110	<b>795311</b>

#### Bella

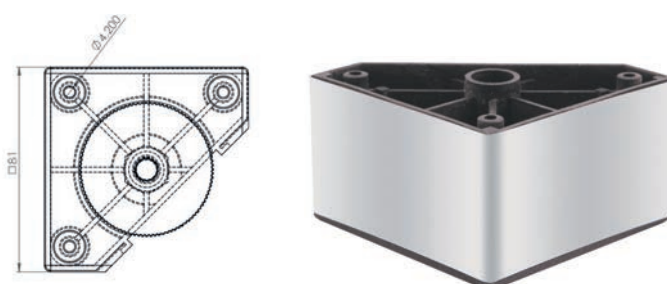
- > s rektifikací



BARVA	VÝŠKA (MM)	NASTAVITELNÁ VÝŠKA (MM)	ROZMĚR (MM)	KÓD
chrom lesklý	50	50-70	120x120	<b>495476</b>
nikl broušený	50	50-70	120x120	<b>495477</b>

#### Oria

- > s rektifikací



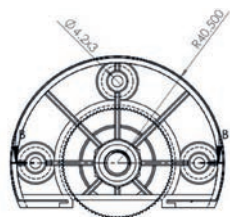
BARVA	VÝŠKA (MM)	NASTAVITELNÁ VÝŠKA (MM)	ROZMĚR (MM)	KÓD
černá	50	50-70	80x80	<b>495490</b>
chrom lesklý	50	50-70	80x80	<b>495491</b>
nikl broušený	50	50-70	80x80	<b>495492</b>

## 9.11 NÁBYTKOVÉ NOŽKY A PODNOŽE

### 9 KOVÁNÍ POD NÁBYTEK

#### Vito

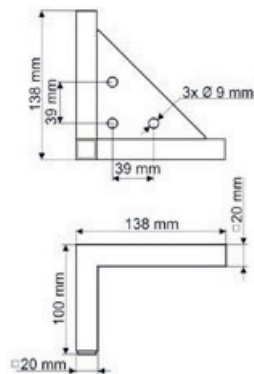
> s rektifikací



BARVA	VÝŠKA (MM)	NASTAVITELNÁ VÝŠKA (MM)	ROZMĚR (MM)	KÓD
chrom lesklý	50	50-90	80	<b>495497</b>
nikl broušený				<b>495498</b>

#### Kornerka

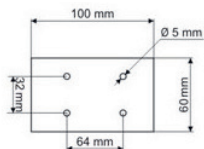
> bez rektifikace



BARVA	VÝŠKA (MM)	PRŮMĚR (MM)	KÓD
chrom lesklý	100	20x20	<b>690485</b>

#### Angle

> bez rektifikace



BARVA	VÝŠKA (MM)	PROVEDENÍ	KÓD
hliník	60x100	bez rektifikace	<b>690487</b>

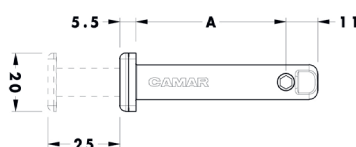
## 9.12 STAVĚCÍ NOŽKY

### Edge

- > pro regulaci výšky u skříněk používající boční korpus i jako nohu
- > ø 12 mm obsahuje v balení rovněž plastový kluzák
- > pro ø 14 mm je nutno dokoupit kluzák zvlášť

- > nosnost 300 kg
- > rektifikace +25 mm
- > průměr 12 nebo 14 mm
- > materiál zinkový odlitek (zamak)

PRŮMĚR (MM)	VÝŠKA (MM)	KÓD
12	52	543345
	70	543346
	100	633285
	120	784064
14	52	774209



### VOLITELNÉ PŘÍSLUŠENSTVÍ

#### Kluzák EDGE

- > kluzák pro stavěcí nožku EDGE
- > ø 14 mm



PRODUKT	KÓD
kluzák	774210

#### Vrtací šablona EDGE

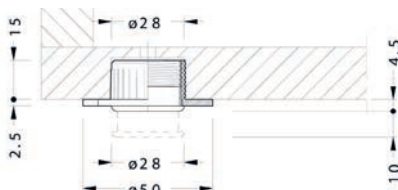
- > vrtací šablona do hrany korpusu pro vyvrtání otvoru stavěcí nožky EDGE ø 12 mm
- > otvor i pro vyvrtání otvoru pro seřízení
- > materiál hliník / tvrzená ocel



PRODUKT	KÓD
šablona	543326

### 304-28

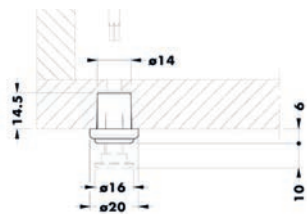
- > stavěcí nožka skrytá do spodního panelu
- > nosnost 200 kg (A2), 400 kg (Z2)
- > rektifikace +10 mm
- > kluzák ø 28 mm
- > límec ø 50 mm
- > vrtání ø 28 mm
- > materiál A2 - zinkový odlitek (narážecí límec), ABS plast (vnitřní stavěcí nožka, kluzák)  
Z2 - zinkový odlitek (narážecí límec, vnitřní stavěcí nožka), ABS plast (kluzák)



PROVEDENÍ	NOSNOST (KG)	KÓD
A2	200	772109
Z2	400	543325

### 304-14

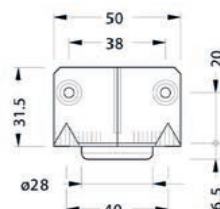
- > stavěcí nožka skrytá do spodního panelu
- > rektifikace +10 mm
- > kluzák ø 16 mm
- > límec ø 20 mm
- > vrtání ø 14 mm
- > materiál ocel, plast



PRODUKT	KÓD
Camar 304-14	690556

### 300

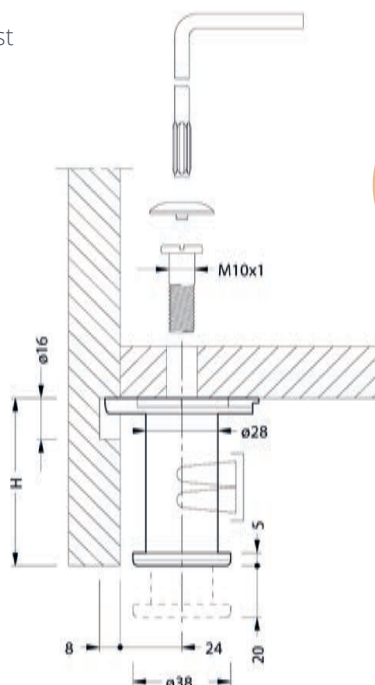
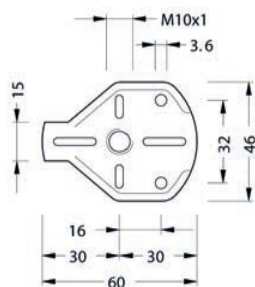
- > k naražení do bočního panelu
- > fixaci stavěcí nožky lze doplnit dvěma vruty
- > nosnost 100 kg
- > rektifikace +20 mm
- > materiál ocel / plast



PRODUKT	KÓD
Camar 300	015140

308

- > k přišroubování do spodního panelu
- > je nutno dokoupit šroub se skrytou hlavou, možnost dokoupit krytku šroubu
- > nosnost 400 kg
- > rektifikace +20 mm
- > materiál ocel/plast



VÝŠKA (MM)	KÓD
50	784065
100	771967

DOPORUČENÉ PŘÍSLUŠENSTVÍ

Šroub se skrytou hlavou

- > šroub pro uchycení stavěcí nožky

PRODUKT	KÓD
šroub	772105



Krytka šroubu

- > krytka šroubu se skrytou hlavou

PRODUKT	KÓD
krytka	772106



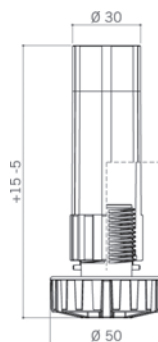
# 9.13 SOKLOVÉ NOŽKY

### Uni - 3dílná

- > s rektifikací
- > **výškovou rektifikaci lze provádět zespod**
- > **součástí soklové nožky není příruba, nutno objednat zvlášť**

- > rektifikace +15 / -5 mm
- > nosnost 360 kg / 1 nožku
- > materiál plast

VÝŠKA (MM)	KÓD
80	<b>347347</b>
100	<b>347348</b>
120	<b>347349</b>
150	<b>347350</b>



#### DOPORUČENÉ PŘÍSLUŠENSTVÍ

#### Příruba pro soklovou nohu

- > přichycení pomocí šroubů zespod skříňky

PROVEDENÍ	KÓD
oválná	<b>347351</b>
čtvercová	<b>347352</b>



#### Základna s větráním pod lednici

- > větrací dno pro vestavnou lednici
- > **zlepšuje odvětrávání vestavné lednice, zvyšuje její účinnost a snižuje spotřebu energie**
- > lze využít do všech typů vestavných lednic dostupných na trhu bez rozdílu hmotnosti, snadná instalace

- > výška 20 mm
- > šířka 564 mm
- > hloubka 520 mm
- > nosnost 1 500 kg
- > materiál plast
- > barva černá



#### Klip pro sokl

- > materiál: plast

PROVEDENÍ	KÓD
pro dřevěný sokl	<b>347353</b>
pro plastový sokl	<b>373787</b>



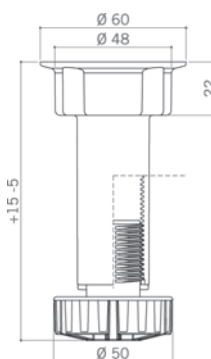
PRODUKT	KÓD
základna pro lednici	<b>627992</b>

### Uni

- > jednoduchá soklová nožka včetně příruby
- > k soklové nožce lze dokoupit šroub s inbusovou hlavou pro uchycení zevnitř korpusu
- > výškovou regulaci lze provádět zespod

- > rektifikace +15 / -5 mm
- > nosnost 360 kg / 1 nohu
- > materiál plast

VÝŠKA (MM)	KÓD
100	<b>347344</b>
120	<b>347345</b>
150	<b>347346</b>



#### VOLITELNÉ PŘÍSLUŠENSTVÍ

#### Klip pro sokl

- > materiál: plast

PROVEDENÍ	KÓD
pro dřevěný sokl	<b>347353</b>
pro plastový sokl	<b>373787</b>



#### Šroub s inbusovou hlavou

- > šroub s inbusovou hlavou M10 x 38 mm
- > pro jednoduché soklové nožky

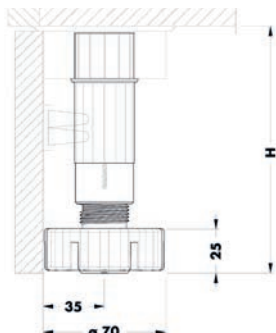


PRODUKT	KÓD
šroub	<b>539292</b>

### Unico

- > výškovou regulaci lze provádět zespodu nebo zevnitř skříňky skrze dno
- > součástí soklové nožky není příruba, nutno objednat zvlášť
- > rektifikace +30 / -15 mm
- > průměr nožky 34 mm
- > materiál ABS plast - vysoká pevnost

VÝŠKA (MM)	KÓD
80	193320
100	193318
120	671716
150	410620



#### DOPORUČENÉ PŘÍSLUŠENSTVÍ

#### Prodlužovací adaptér Unico

- > nástavba zachovává průměr i stabilitu nožky
- > výška 50 mm

PRODUKT	KÓD
adaptér	543331



#### Příruba Unico

- > vrut pr. 4 mm
- > materiál ABS plast

PRODUKT	KÓD
příruba	193322



#### Klip pro dřevěný sokl

- > klip se skládá ze dvou částí: příchytka soklu a montážní destička
- > rozměr destičky: 50 x 10 mm
- > materiál plast

PRODUKT	KÓD
příchytka	193324
mont. destička	193326



#### Klip pro plastový sokl

- > včetně montážní destičky
- > pro soklové nožky  $\varnothing$  34 mm
- > montáž k nasunutí
- > materiál plast

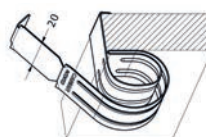
PRODUKT	KÓD
příchytka	813051



### Příchytka soklu šnek

- > příchytka soklu typu šnek s variabilní mezerou mezi dnem skříňky a soklem
- > pro tloušťku soklu 12 - 19 mm
- > instalace bez nářadí
- > materiál ocel

PRODUKT	KÓD
příchytka	543327

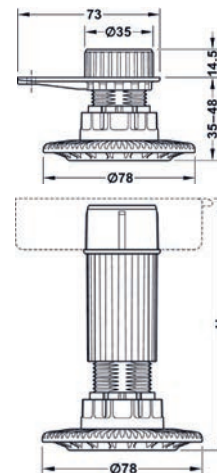




### Axilo

- > výškovou regulaci lze provádět zesponu pomocí seřizovacího nástroje AXILO 78
- > součástí soklové nožky není příruba, **přírubu nutno objednat zvlášť**
- > nosnost 150 kg / 1 nožku
- > materiál plast
- > barva černá
- > v nabídce také **noha pro nízké skříně / sokly** s výškou 35 - 48 cm

VÝŠKA (MM)	MOŽNOSTI REKTFIKACE (MM)	KÓD
35	35 - 48	758067
60	53 - 80	706570
80	70 - 100	707787
100	90 - 120	704647
125	115 - 145	707786
150	140 - 170	704648
180	170 - 200	766346
200	190 - 220	746095



758067



#### VOLITELNÉ PŘÍSLUŠENSTVÍ

#### Příruba soklové nohy

- > materiál plast
- > barva černá



704645

704646

PROVEDENÍ	KÓD
k přišroubování	704645
k nalisování	704646

#### Seřizovací nástroj Axilo 78

- > pro ergonomické a časově úsporné výškové nastavení soklových noh AXILO



PRODUKT	KÓD
seřizovací nástroj	706572

#### Klip pro dřevěný sokl

- > klip se skládá ze dvou částí: příchytka soklu a montážní destička
- > rozměr destičky: 50 x 10 mm
- > materiál plast



PRODUKT	KÓD
příchytka	193324
mont. destička	193326

#### Klip pro plastový sokl

- > příchytka soklu včetně montážní destičky
- > montáž k nasunutí
- > materiál plast



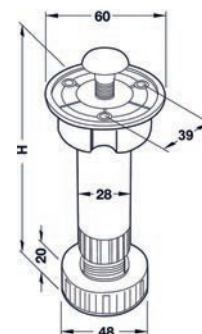
PRODUKT	KÓD
příchytka	782699

### Soklová noha jednodílná

- > jednodílná nožka soklová včetně příruby
- > montáž: upevňovacím šroubem M10 nebo 3 vruty do dřevotřísky se zápusťnou hlavou Ø 3,5 mm (šrouby, vruty nejsou součástí balení)

- > regulace 15 mm
- > nosnost max. 160 kg
- > materiál plast
- > barva černá

VÝŠKA (MM)	KÓD
80	015141
100	015143
120	015145
150	015146



#### VOLITELNÉ PŘÍSLUŠENSTVÍ

#### Klip pro dřevěný sokl

- > včetně montážní podložky k přišroubování
- > montáž k přišroubování
- > materiál: plast



POUŽITÍ	KÓD
pro dřevěný sokl	015148

#### Klip pro soklový panel

- > včetně držáku soklu
- > montáž přišroubováním
- > materiál: plast

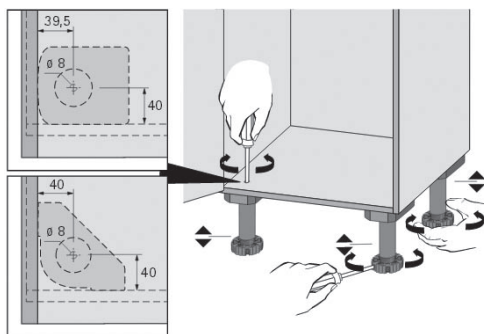
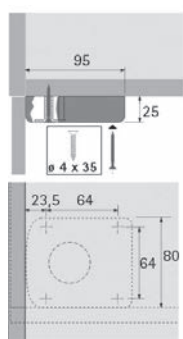


PRODUKT	KÓD
klip	708958

### Korrekt

- > masivní provedení zabezpečuje vysokou stabilitu nožky v kluzáku
- > rozpětí seřízení: 35 mm
- > seřízení možné i zevnitř skřínky
- > nosnost: 450 kg/ks, max. 1 350 kg při třech a více nožkách

VÝŠKA SOKLU (MM)	ROZSAH SEŘÍZENÍ (MM)	KÓD
50	50 - 60	<b>033234</b>
70	62 - 86	<b>031910</b>
80	74 - 110	<b>032359</b>
100	81 - 125	<b>015151</b>
110	99 - 135	<b>015155</b>
130	119 - 155	<b>029960</b>
150	139 - 175	<b>015154</b>
180	161 - 205	<b>044803</b>



#### VOLITELNÉ PŘÍSLUŠENSTVÍ

#### Prodlužovací adaptér Korrekt


- > provedení: černý plast



VÝŠKA (MM)	KÓD
50	<b>036675</b>

#### Kluzák Korrekt

- > provedení na vrut k nalisování s hmoždinkami
- > rozměry 95 x 80 mm
- > výška 25 mm



PŘÍCHYCENÍ	KÓD
na vrut	<b>015222</b>
k nalisování	<b>069247</b>

#### Příchytka Korrekt pro dřevěný sokl

- > pro čelní a boční soklové lišty
- > lze použít pro výšku soklu od 70 mm
- > k našroubování
- > provedení: černý plast



PRODUKT	KÓD
příchytka	<b>015159</b>

#### Kloubový klíč pro soklové nohy

- > speciální kloubový klíč pro seřizování soklové nohy Korrekt díky délce 1 000 mm snadno seřídíte i zadní soklové nohy



PRODUKT	KÓD
kloubový klíč	<b>743786</b>

#### Klip pro plastové soklové lišty s drážkou

- > pro čelní a boční soklové lišty
- > pro PVC a hliníkové lišty
- > montáž naklapnutím
- > materiál plast



PRODUKT	KÓD
klip	<b>904044</b>

## 9.14 SPACE STEP

### Řešení podstavců v soklu

- > trend stále menších ploch pro účely bydlení znamená pro projektanty kuchyní velkou výzvu, díky SPACE STEP vyskočí vaše možnosti pojetí a uspořádání na vyšší úroveň
- > s tímto novým řešením soklu bez námahy dosáhnete na nejbližší výše položené patro úložného prostoru
- > pod plochou stupínku SPACE STEP je možné integrovat od výšky 150 mm soklový výsuv, hlavně při výšce až 250 mm to znamená obrovskou výhodu dalšího úložného prostoru
- > ideální na uložení věcí, které používáte méně často
- > sokl SPACE STEP vám nabídne spoustu inspirace – a bezpečí
- > díky aretaci při klesání stupínku je vše naprosto stabilní
- > ve vytaženém stavu zafixuje aretace SPACE STEP už při nosnosti 8 kg, plocha stupínku unese, pokud zajistíte správné provedení, max. 150 kg
- > barva: šedá



#### Sada SPACE STEP

##### Sada obsahuje:

- > 2x výsuv TANDEM
- > 2x soklová noha
- > 2x rohový spoj
- > 2x patka soklové nohy
- > 2x nasouvací držák pro policový výsuv
- > 1x čelní spojovací kování (magnet a kontaktní destička)
- > 4x pružinový doraz\*
- > 2x nálepka (bezpečnostní pokyny a osvědčení výrobce)
- > 14x šroub s plochou hlavou 4 x 15 mm

\* doporučení: šířka korpusu > 900 mm, 4 ks




DĚLKA (MM)	KÓD
410	768293
460	768292

**INFO** K sadě je nutné dokoupit příčný nosník.

#### Nosník příčný


- > ke zkrácení
- > přířez LW - 130 mm
- > při šířce korpusu 1 200 mm použijte 2 kusy za účelem zabránění příliš silné deformaci



MATERIÁL	KÓD
9 hliník	768295

#### Distanční lišta

- > pro montáž vedení výsuvu, vhodná ke všem Box systémům a vodicím systémům Blum
- > materiál: plast



DĚLKA (MM)	KÓD
10 410	768294



Doporučujeme použít desku s minimální tloušťkou 21 mm a protiskluzovým povrchem.




## 9.15 SOKLY

> sokly o rozměru 100 až 150 mm lze lakovat do RAL barvy dle vašeho požadavku

### Plastový sokl

- > výška 80, 100, 120 a 150 mm
- > délka 4 m
- > materiál plast
- > pov. úprava bez fólií, s fólií, s hliníkovou fólií, s dřevěnou dýhou (dle barevného dekoru)

VÝŠKA (MM)	POVRCH	BARVA	KÓD
80	hliníková fólie	hliník broušený	<b>791825</b>
		nerez broušený	<b>765163</b>
	fólie	bílá lesk RAL 9016	<b>770253</b>
		hliník natural	<b>497534</b>
100	hliníková fólie	hliník broušený	<b>142640</b>
		nerez broušený	<b>144216</b>
	fólie	černá mat RAL 9005	<b>549866</b>
		antracit RAL 7016	<b>715076</b>
		bílá mat RAL 9010	<b>343140</b>
		bílá lesk RAL 9016	<b>549865</b>
	dřevěná dýha bez fólie	dub	<b>785241</b>
		RAL	na dotaz
120	hliníková fólie	hliník natural	<b>419910</b>
		hliník broušený	<b>213566</b>
	fólie	nerez broušený	<b>413665</b>
		černá mat RAL 9005	<b>791832</b>
		antracit RAL 7016	<b>791833</b>
		bílá lesk RAL 9016	<b>549868</b>
	bez fólie	RAL	na dotaz
	fólie	hliník natural	<b>409508</b>
hliníková fólie	hliník broušený	<b>139212</b>	
	nerez broušený	<b>144215</b>	
	černá mat RAL 9005	<b>549874</b>	
	antracit RAL 7016	<b>715081</b>	
150	fólie	bílá mat RAL 9010	<b>362929</b>
		bílá lesk RAL 9016	<b>549873</b>
		dub	<b>791843</b>
		RAL	na dotaz

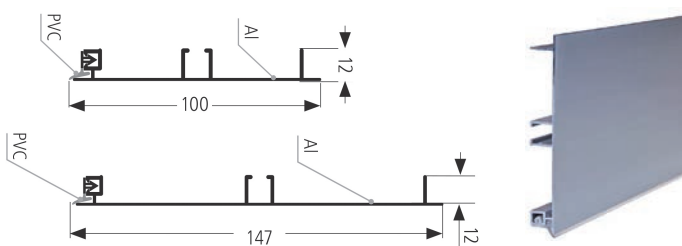


9

### Celohliníkový sokl

- > materiál hliník
- > pov. úprava elox


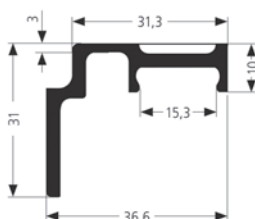
VÝŠKA (MM)	BARVA	KÓD
100	hliník natural	<b>212189</b>
	odstíny RAL	na dotaz
150	hliník natural	<b>736308</b>
	odstíny RAL	na dotaz



#### PŘÍSLUŠENSTVÍ K SOKLŮM k plastovým i celohliníkovým

#### S100/SMART

- > adaptér pro uchycení LED profilu na plastový sokl
- > adaptér umožňuje rovněž snadnou demontáž plastového soklu
- > materiál plast



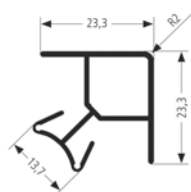
BARVA	KÓD
jemně matná	<b>717934</b>



K adaptéru doporučujeme zakoupit profil LAGUNA LL-02, kód 470557.

### Vnitřní a vnější roh 90° ostrý

- > pro plastové sokly o výšce 80, 100, 120 a 150 mm
- > materiál: plast



VÝŠKA (MM)	BARVA	KÓD
80	hliník broušený	<b>791826</b>
	nerez broušený	<b>781488</b>
	bílá lesk	<b>770255</b>
100	hliník natural	<b>497536</b>
	hliník broušený	<b>511325</b>
	nerez broušený	<b>416953</b>
	černá mat	<b>689119</b>
	antracit	<b>715090</b>
	bílá mat	<b>651815</b>
	bílá lesk	<b>786073</b>
zlatá broušená	<b>903665</b>	
	RAL	na dotaz
120	hliník natural	<b>540384</b>
	hliník broušený	<b>550242</b>
	nerez broušený	<b>468109</b>
	černá mat	<b>785775</b>
	antracit	<b>791838</b>
	bílá lesk	<b>791837</b>
	bílá mat	<b>866654</b>
	RAL	na dotaz
150	hliník natural	<b>656273</b>
	hliník broušený	<b>660800</b>
	nerez broušený	<b>416954</b>
	černá mat	<b>714250</b>
	antracit	<b>715091</b>
	bílá mat	<b>657256</b>
	bílá lesk	<b>712221</b>
	RAL	na dotaz

### Vnitřní a vnější roh 90° kulatý

- > pro plastové sokly o výšce 100, 120 a 150 mm
- > materiál: plast



VÝŠKA (MM)	BARVA	KÓD
100	hliník broušený	<b>165344</b>
	nerez broušený	<b>165351</b>
	dýha dub	<b>785243</b>
120	hliník broušený	<b>200752</b>
	nerez broušený	<b>185490</b>
150	hliník broušený	<b>165348</b>
	nerez broušený	<b>165349</b>
	dýha dub	<b>791841</b>

### Koncovka soklu


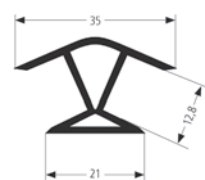
- > pro plastové sokly 100, 120 a 150 mm
- > materiál: plast



VÝŠKA (MM)	BARVA	KÓD
100	šedá	<b>190082</b>
	bílá	<b>426014</b>
	černá	<b>677863</b>
120	šedá	<b>207821</b>
	bílá	<b>694052</b>
150	černá	<b>694051</b>
	šedá	<b>180148</b>
	bílá	<b>527597</b>
	černá	<b>552039</b>

### Vnitřní a vnější roh 135°


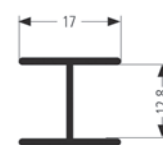
- > pro plastové sokly 100, 120 a 150 mm
- > materiál: plast



VÝŠKA (MM)	BARVA	KÓD	
100 mm	hliník natural	<b>409639</b>	
	hliník broušený	<b>202869</b>	
	nerez broušený	<b>194124</b>	
	černá mat	<b>677860</b>	
	antracit	<b>715082</b>	
	bílá mat	<b>343142</b>	
120 mm	zlatá broušená	<b>905713</b>	
		RAL	na dotaz
	hliník natural	<b>538419</b>	
	hliník broušený	<b>213910</b>	
	nerez broušený	<b>220698</b>	
	černá mat	<b>791834</b>	
150 mm		RAL	na dotaz
	hliník natural	<b>421726</b>	
	hliník broušený	<b>195399</b>	
	nerez broušený	<b>194126</b>	
	černá	<b>552037</b>	
	antracit	<b>715085</b>	
	bílá mat	<b>411841</b>	
	RAL	na dotaz	

### Spojka

- > pro plastové sokly 100, 120 a 150 mm
- > materiál: plast



VÝŠKA (MM)	BARVA	KÓD	
100	hliník natural	<b>505332</b>	
	hliník broušený	<b>158840</b>	
	nerez broušený	<b>136894</b>	
	černá mat	<b>784031</b>	
	antracit	<b>715086</b>	
	bílá mat	<b>680715</b>	
120	zlatá broušená	<b>905712</b>	
		RAL	na dotaz
	hliník natural	<b>549771</b>	
	hliník broušený	<b>311141</b>	
	nerez broušený	<b>216584</b>	
	černá mat	<b>791839</b>	
150	antracit	<b>791864</b>	
	bílá mat	<b>791840</b>	
		RAL	na dotaz
	hliník natural	<b>523644</b>	
	hliník broušený	<b>139213</b>	
	nerez broušený	<b>143036</b>	
	černá mat	<b>791848</b>	
	antracit	<b>715088</b>	
	bílá mat	<b>694053</b>	
	RAL	na dotaz	

### Vnitřní a vnější roh flexibilní -90° až 270°

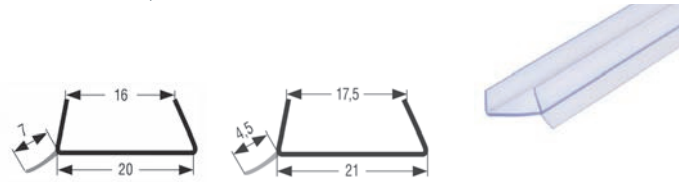
- > pro plastové sokly 100, 120 a 150 mm
- > materiál: plast



VÝŠKA (MM)	BARVA	KÓD
100	hliník broušený	<b>791829</b>
	nerez broušený	<b>791830</b>
120	hliník broušený	<b>791835</b>
	nerez broušený	<b>791836</b>
150	hliník broušený	<b>791845</b>
	nerez broušený	<b>791846</b>

### Těsnicí profil pro dřevěné sokly

- > soklové těsnění pro sokly z LTD
- > materiál: plast
- > barva: transparentní




TLOUŠŤKA SOKLU (MM)	DÉLKA (M)	KÓD
16	3	<b>383756</b>
18	3	<b>030360</b>
	4	<b>138737</b>

### Výseky do soklu na míru

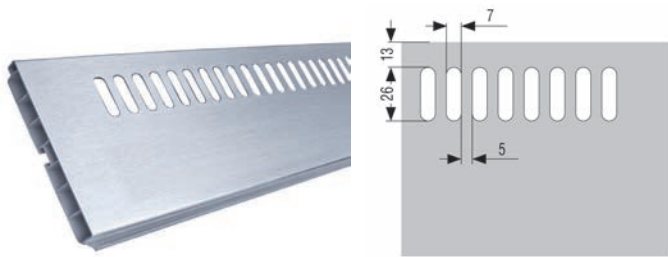
- > umístění a velikost výseku připravíme dle vašeho zadání **do soklu v délce 4 m**
- > provedení:
  - **jednořadé výseky** (A1, B1, C1): lze umístit i do spodní části soklu
  - **dvouřadé výseky** (A2, B2, C2)

#### UPOZORNĚNÍ:

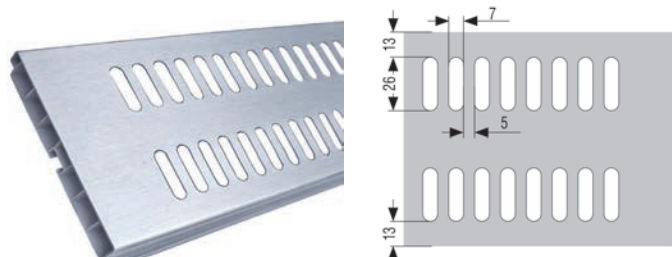
- pro celohliníkové sokly lze použít pouze výsek A1 a A2
- pro sokly o výšce 80 mm lze použít pouze výsek B1




#### Výsek A1



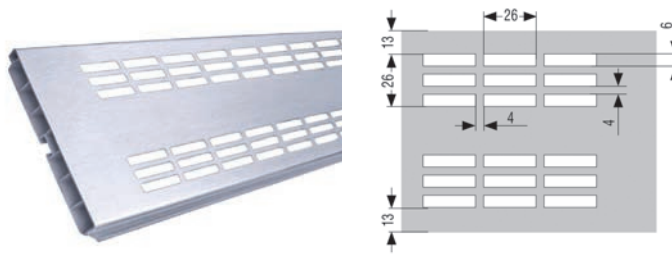
#### Výsek A2




#### Výsek B1



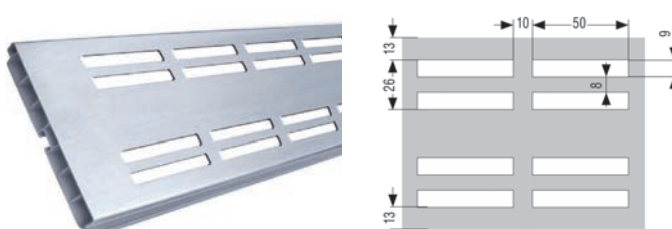
#### Výsek B2



#### Výsek C1



#### Výsek C2



## Modul pro výřez do soklu pod myčku

- > předpřipravené profily pro olemování výřezu soklu
- > olemování je nutné přilepit do připraveného výřezu v soklu
  - > v balení:
    - 1 ks vodorovný profil dle šířky myčky (450 mm / 600 mm)
    - 2 ks svislého olemování
- > rozměry výřezu po olemování:
  - čistá délka výřezu pro modul 450 mm = 455 mm
  - čistá délka výřezu pro modul 600 mm = 605 mm
  - čistá výška výřezu = 15 mm
- > materiál: plast


**NÁŠ  
TIP**

### Výřez do soklu pod myčku na míru

- > umístění výřezu připravíme dle vašeho zadání do soklu v délce 4 m
- > součástí výřezu je rovněž nalepení modulu pro výřez pod myčku
- > pro více informací kontaktujte naše obchodní zastoupení

ŠÍŘKA MYČKY (MM)	BARVA	KÓD
450	hliník broušený	<b>717039</b>
	nerez broušený	<b>717036</b>
	černá mat	<b>791813</b>
	bílá mat	<b>717041</b>
600	antracit	<b>715096</b>
	hliník broušený	<b>715354</b>
	nerez broušený	<b>712263</b>
	černá mat	<b>791819</b>
	bílá mat	<b>714046</b>
	antracit	<b>715098</b>



# 9.16 OTOČNÁ NÁBYTKOVÁ KOLEČKA

## Kolečko otočné - velikost čepu 8 mm



- > pro nábytková kolečka s otvorem pro čep velikosti 8 mm jsou k dispozici různá uchycení
- > lze využít standardní ploché plotny nebo plotny ve tvaru písmene U či L pro uchycení na hranu desky
- > vybrat lze také čepy se závitem nebo s pojistnými kroužky

MODELOVÁ ŘADA	BRZDA	PRŮMĚR (MM)	ŠÍŘKA KOLEČKA (MM)	ŠÍŘKA BĚHOUNU (MM)	STAVEBNÍ VÝŠKA (MM)	DYNAMICKÁ NOSNOST (KG)	KÓD
	> vidlice a střed kolečka z polypropylenu, kluzné uložení, teplotní odolnost - 10 / + 40 °C.						
Lumina I.	ne	40	38	8	44	30	778986
	ne	50	54	7	56	40	778987
	ano	50	54	7	56	40	778988
	> vidlice a střed kolečka z polypropylenu, běhoun z šedé neznačující termoplastické gummy, kluzné uložení, teplotní odolnost - 10 / + 40 °C						
Lumina I.	ne	50	54	10	56	40	778989
	ano	50	54	10	56	40	778990
	> vidlice a střed kolečka z polypropylenu, kluzné uložení, teplotní odolnost - 10 / + 40 °C						
Lumina II.	ne	50	55	7	54	40	778991
	ano	50	55	7	54	40	778992
	> vidlice a střed kolečka z polypropylenu, běhoun z šedé neznačující termoplastické gummy, kluzné uložení, teplotní odolnost - 10 / + 40 °C						
Lumina II.	ne	50	55	10	54	40	778993
	ano	50	55	10	54	40	778994








## 9.16 OTOČNÁ NÁBYTKOVÁ KOLEČKA

### 9 KOVÁNÍ POD NÁBYTEK

MODELOVÁ ŘADA	BRZDA	PRŮMĚR (MM)	ŠÍŘKA KOLEČKA (MM)	ŠÍŘKA BĚHOUNU (MM)	STAVEBNÍ VÝŠKA (MM)	DYNAMICKÁ NOSNOST (KG)	KÓD	
> vidlice a střed kolečka z polyamidu, běhoun z šedé neznačující termoplastické gumy, kluzné uložení, teplotní odolnost - 10 / + 40 °C, zvýšená ochrana proti korozi								
Stylea		ne	75	53	8	77	50	779005
		ano	75	53	8	77	50	779006

#### PŘÍSLUŠENSTVÍ KE KOLEČKŮM s velikostí čepu 8 mm

#### Čepy

UCHYCENÍ	VELIKOST PLOTNY (MM)	ROZTEČ DĚR (MM)	PRŮMĚR DĚR (MM)	STAVEBNÍ VÝŠKA (MM)	DYNAMICKÁ NOSNOST (KG)	ROZMĚR (MM)	KÓD	
plotna U		40 x 16	32	4	8	40	-	778972
		40 x 18	32	4	8	40	-	778973
		40 x 19	32	4	8	40	-	778974
		40 x 22	32	4	8	40	-	778975
		40 x 25	32	4	8	40	-	778976
plotna L		40 x 19	32	4	8	40	-	778977
		40 x 22	32	4	8	40	-	778978
plotna standard		30 x 30	20 x 20	4,4	10	40	-	778980
		38 x 38	27 x 27	5	10	40	-	778981
		42 x 42	32 x 32	5	10	40	-	778982
závit		-	-	-	6	40	M8 x 15	801878
		-	-	-	6	40	M10 x 15	801879
pojistný kroužek		-	-	-	-	40	8 x 33	801880
		-	-	-	4,5	40	11 x 20	801881









## 9.16 OTOČNÁ NÁBYTKOVÁ KOLEČKA

### 9 KOVÁNÍ POD NÁBYTEK













#### Kolečko otočné - velikost čepu 10 mm

> pro uchycení koleček s otvorem velikosti 10 mm lze využít standardní ploché plotny nebo čepy se závitem či s pojistným kroužkem

MODELOVÁ ŘADA	BRZDA	PRŮMĚR (MM)	ŠÍŘKA KOLEČKA (MM)	ŠÍŘKA BĚHOUNU (MM)	STAVEBNÍ VÝŠKA (MM)	DYNAMICKÁ NOSNOST (KG)	KÓD	
Anika	> vidlice a střed kolečka z polyamidu, běhoun z polyuretanu, kluzné uložení, teplotní odolnost - 10 / + 40 °C, zvýšená ochrana proti korozi							
		ne	55	37	11	57	40	778999
		ano	55	37	11	57	40	779000
		ne	65	39,5	11	67	50	779001
		ano	65	39,5	11	67	50	779002
Stylea	> vidlice a střed kolečka z polyamidu, běhoun z šedé neznačující termoplastické gumy, kluzné uložení, teplotní odolnost - 10 / + 40 °C, zvýšená ochrana proti korozi							
		ne	65	42	7	68	50	779003
		ano	65	42	7	68	50	779004
Linea	> vidlice a střed kolečka z polyamidu, běhoun z polyuretanu, kluzné uložení, teplotní odolnost - 10 / + 40 °C, zvýšená ochrana proti korozi, nízký valivý odpor, snížená hlučnost pohybu, nízká míra opotřebení							
		ne	50	47,6	13	50	50	779007
		ano	50	47,6	13	50	50	779008

## 9.16 OTOČNÁ NÁBYTKOVÁ KOLEČKA

### 9 KOVÁNÍ POD NÁBYTEK

MODELOVÁ ŘADA	BRZDA	PRŮMĚR (MM)	ŠÍŘKA KOLEČKA (MM)	ŠÍŘKA BĚHOUNU (MM)	STAVEBNÍ VÝŠKA (MM)	DYNAMICKÁ NOSNOST (KG)	KÓD	
	> vidlice a střed kolečka z polyamidu, běhoun z polyuretanu, kluzné uložení, teplotní odolnost - 10 / + 40 °C, zvýšená ochrana proti korozi, vysoká nosnost							
Linea		ne	65	46	13,9	68	70	779009
		ano	65	46	13,9	68	70	779010
	> vidlice a střed kolečka z polyamidu, běhoun z polyuretanu, kluzné uložení, teplotní odolnost - 20 / + 60 °C, zvýšená ochrana proti korozi, vysoká nosnost							
Linea		ne	75	55	15	75,5	90	779011
		ano	75	55	15	75,5	90	779012
	> vidlice a střed kolečka z polyamidu, běhoun z polyuretanu, kluzné uložení, teplotní odolnost - 10 / + 40 °C							
Linea		ne	50	47,6	13	50,5	50	779013
		ano	50	47,6	13	50,5	50	779014
	> vidlice a střed kolečka z polyamidu, běhoun z polyuretanu, kluzné uložení, teplotní odolnost - 10 / + 40 °C, zvýšená ochrana proti korozi, vysoká nosnost							
Linea		ne	65	46	13,9	68	70	779015
		ano	65	46	13,9	68	70	779016
	> vidlice a střed kolečka z polyamidu, běhoun z polyuretanu, kluzné uložení, teplotní odolnost - 20 / + 60 °C, zvýšená ochrana proti korozi, vysoká nosnost							
Linea		ne	75	55	15	75,5	90	779017
		ano	75	55	15	75,5	90	779018

## 9.16 OTOČNÁ NÁBYTKOVÁ KOLEČKA

### 9 KOVÁNÍ POD NÁBYTEK

PŘÍSLUŠENSTVÍ KE KOLEČKŮM  
s velikostí čepu 10 mm

#### Čepy



UCHYCENÍ	VELIKOST PLOTNY (MM)	ROZTEČ DĚR (MM)	PRŮMĚR DĚR (MM)	STAVEBNÍ VÝŠKA (MM)	DYNAMICKÁ NOSNOST (KG)	ROZMĚR (MM)	KÓD
plotna standard	38 x 38	27 x 27	5	10	60	-	778983
	42 x 42	32 x 32	5	12	60	-	778984
	65 x 65	47/42 x 47/42	6	12	80	-	778985
závit	-	-	-	6	50	M8 x 15	801874
	-	-	-	6	80	M10 x 15	801875
pojistný kroužek	-	-	-	4,5	60	11 x 20	801876
	-	-	-	-	80	10 x 33	801877

#### Via Rol-n

- > materiál: měkčený polyuretanový běhour
- > vhodné pro dlažby, parkety, PVC



PROVEDENÍ	BARVA	PRŮMĚR (MM)	PLOTNIČKA (MM)	NOSNOST (KG)	KÓD
s brzdou	černá	40	42 x 42	25	029713
bez brzdy					015235

#### Amy Rol-n

- > materiál: měkčený běhoun
- > vhodné pro dlažby, parkety, PVC, koberce



PROVEDENÍ	BARVA	PRŮMĚR (MM)	VÝŠKA (MM)	PLOTNIČKA (MM)	NOSNOST (KG)	KÓD
s brzdou	černá	40	55	38 x 38	25	513694
bez brzdy						513695

#### Mio Rol-n

- > materiál: PU běhoun
- > vhodné pro dlažby, parkety, PVC, koberce



PROVEDENÍ	BARVA	PRŮMĚR (MM)	PLOTNIČKA (MM)	KÓD
s brzdou	černá	50	38 x 38	225051
bez brzdy				098631

#### Sia Rol-n

- > materiál: polypropylen
- > vhodné pro dlažby, parkety, PVC



PROVEDENÍ	BARVA	PRŮMĚR (MM)	PLOTNIČKA (MM)	NOSNOST (KG)	KÓD
s brzdou	černá	50	42 x 42	35	015243
bez brzdy					015250

#### Lao

- > materiál: měkčený běhoun



PROVEDENÍ	BARVA	PRŮMĚR (MM)	VÝŠKA (MM)	PLOTNIČKA (MM)	NOSNOST (KG)	KÓD
s brzdou	černá	50	61	46 x 46	30	513688

#### Uli

- > materiál: měkčený běhoun



PROVEDENÍ	BARVA	PRŮMĚR (MM)	VÝŠKA (MM)	PLOTNIČKA (MM)	NOSNOST (KG)	KÓD
s brzdou	šedá	60	81,5	46 x 46	30	513686
bez brzdy						524859

## 9.16 OTOČNÁ NÁBYTKOVÁ KOLEČKA

### 9 KOVÁNÍ POD NÁBYTEK

#### Rio

- > materiál: měkčený běhoun
- > vhodné pro všechny druhy povrchů



PROVEDENÍ	BARVA	PRŮMĚR (MM)	VÝŠKA (MM)	PLOTNÍČKA (MM)	NOSNOST (KG)	KÓD
s brzdou	šedá	75	100	42 x 42	25	<b>532744</b>
bez brzdy						<b>532754</b>

#### VOLITELNÉ PŘÍSLUŠENSTVÍ

#### Čep na kolečka

- > vhodný např. pro pojízdná křesla

ROZMĚR (MM)	KÓD
10 x 22	<b>524862</b>



#### Agila

- > otočné kolečko, průměr 50 mm
- > vidlice vyrobena z ocelového výlisku, pozinkováno, dvojité kuličkové ložisko v otočné hlavě otvor pro čep
- > střed kolečka z polypropylenu
- > běhoun: polyuretan, kluzné uložení



PROVEDENÍ	VÝŠKA (MM)	PLOTNÍČKA (MM)	ŠÍŘKA BĚHOUNU (MM)	DYNAMICKÁ NOSNOST (KG)	KÓD
s brzdou	70	60 x 60	19	40	<b>778971</b>
bez brzdy					<b>778970</b>

#### Kimo

- > otočné zátěžové kolečko
- > materiál: pogumované



PROVEDENÍ	BARVA	PRŮMĚR (MM)	VÝŠKA (MM)	PLOTNÍČKA (MM)	NOSNOST (KG)	KÓD
s brzdou	šedá	50	61	55x55	50	<b>029955</b>

#### Juta

- > otočné zátěžové kolečko
- > materiál: pogumované
- > vhodné pro všechny druhy povrchů



PROVEDENÍ	BARVA	PRŮMĚR (MM)	VÝŠKA (MM)	PLOTNÍČKA (MM)	NOSNOST (KG)	KÓD
s brzdou	šedá	50	70	46 x 46	35	<b>532756</b>
bez brzdy						<b>532755</b>

#### Evo

- > zátěžové transparentní kolečko
- > materiál: ocel/plast/guma



PROVEDENÍ	BARVA	PRŮMĚR (MM)	VÝŠKA (MM)	PLOTNÍČKA (MM)	NOSNOST (KG)	KÓD
s brzdou	transparentní	35	51	42x42	25	<b>809924</b>
		50	67	42x42	35	<b>300151</b>
		75	99	60x60	45	<b>809926</b>
bez brzdy		35	51	42x42	25	<b>809923</b>
		50	67	42x42	35	<b>300150</b>
		75	99	60x60	45	<b>809925</b>

#### Don

- > materiál: polypropylen
- > vhodné pro dlažby, parkety, PVC



PROVEDENÍ	BARVA	PRŮMĚR (MM)	VÝŠKA (MM)	PLOTNÍČKA (MM)	NOSNOST (KG)	KÓD
s brzdou	černá	24	32,5	47 x 34	10	<b>029953</b>

## 9.17 PEVNÁ NÁBYTKOVÁ KOLEČKA

### 9 KOVÁNÍ POD NÁBYTEK

## 9.17 PEVNÁ NÁBYTKOVÁ KOLEČKA

### Compacta

- > pevné kolečko
- > vidlice vyrobená z ocelového výlisku, zinkochromátováno, střed kola nýtován, uchycení s plotýnkou



PROVEDENÍ	PRŮMĚR (MM)	PROVEDENÍ	KÓD
bez brzdy	14	polozapuštěné	<b>778968</b>
		nýtované	<b>778969</b>

### Fio

- > materiál: polypropylen
- > vhodné pro dlažby, parkety, PVC



PROVEDENÍ	BARVA	PRŮMĚR (MM)	VÝŠKA (MM)	PLOTNIČKA (MM)	NOSNOST (KG)	KÓD
bez brzdy	černá	24	28,5	43x18	25	<b>029952</b>

### Ron

- > materiál: polypropylen
- > vhodné pro dlažby, parkety, PVC



PROVEDENÍ	BARVA	PRŮMĚR (MM)	VÝŠKA (MM)	PLOTNIČKA (MM)	NOSNOST (KG)	KÓD
bez brzdy	černá	30	33	48 x 21	25	<b>513696</b>

### Heja

- > boční kolečko na 2 vruty
- > materiál: ocelový pozinkovaný plech, šedá termoplastická pryž
- > vhodné pro dlažby, parkety, PVC



PROVEDENÍ	BARVA	PRŮMĚR (MM)	VÝŠKA (MM)	NOSNOST (KG)	KÓD
bez brzdy	černá	30	33	25	<b>048411</b>

### Uva

- > materiál: polypropylen
- > vhodné pro dlažby, parkety, PVC



PROVEDENÍ	BARVA	PRŮMĚR (MM)	VÝŠKA (MM)	PLOTNIČKA (MM)	NOSNOST (KG)	KÓD
bez brzdy	černá	32	38	60x28	20	<b>015244</b>

### Nábytkové kolečko

- > materiál: měkčený běhoun
- > vhodné pro všechny druhy povrchů



PROVEDENÍ	BARVA	PRŮMĚR (MM)	VÝŠKA (MM)	PLOTNIČKA (MM)	NOSNOST (KG)	KÓD
bez brzdy	šedá	50	60	75x26,5	50	<b>029954</b>

### Lita

- > materiál: polypropylen (měkčený běhoun)
- > vhodné pro všechny druhy povrchů



PROVEDENÍ	BARVA	PRŮMĚR (MM)	VÝŠKA (MM)	PLOTNIČKA (MM)	NOSNOST (KG)	KÓD
bez brzdy	šedá	25	28	42x19	25	<b>459679</b>
		32	39	58x20		<b>459680</b>
		40	43	58x20		<b>459681</b>

### Avin II

- > materiál: polypropylen
- > běhoun: termoplastická pryž

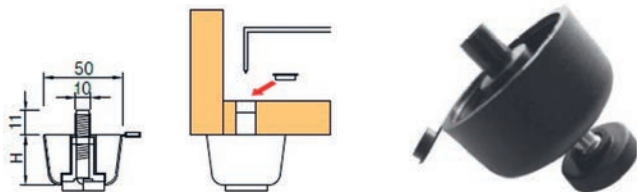


PROVEDENÍ	BARVA	PRŮMĚR (MM)	VÝŠKA (MM)	PLOTNIČKA (MM)	NOSNOST (KG)	KÓD
bez brzdy	černá	25	18,5	40 x 18,5	30	<b>901289</b>
		30	33	45 x 20	30	<b>901290</b>

## 9.18 KLUZÁKY

## Stavěcí kluzák

- > k naražení do otvoru
- > ovládání: inbusem z vnitřní strany skříňky



BARVA	PRŮMĚR (MM)	PRŮMĚR OTVORU (MM)	VÝŠKOVÉ NASTAVENÍ (MM)	VÝŠKA (MM)	NOSNOST (KG)	KÓD
				17		<b>177909</b>
černá	50	10	15	27	100	<b>015205</b>
				44		<b>177910</b>

## Kluzák 65

- > přichycení pomocí vrutů
- > bez nutnosti frézování



BARVA	ROZMĚR (MM)	VÝŠKA (MM)	KÓD
stříbrná	65x65	24	<b>516065</b>

## Kluzák 90

- > přichycení pomocí vrutů
- > bez nutnosti frézování



BARVA	ROZMĚR (MM)	VÝŠKA (MM)	KÓD
stříbrná	90x45	28	<b>516066</b>

## Kluzák 238

BARVA	ROZMĚR (MM)	VÝŠKA (MM)	KÓD
bílý			<b>890272</b>
buk			<b>890273</b>
černý			<b>890274</b>
dub	50 x 14	5	<b>890275</b>
hnědý			<b>890276</b>
šedý			<b>890277</b>



## Kluzák stavěcí

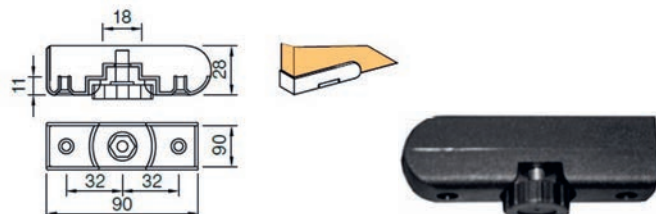
BARVA	PRŮMĚR (MM)	VÝŠKA (MM)	KÓD
černá			<b>106698</b>
bílý	50	20	<b>118071</b>



## 9.19 PATKY

## Patka rohová

- > montáž do hrany dílce
- > vhodné pro laminové desky a jiné velkoplošné desky



BARVA	ROZMĚR (MM)	VÝŠKOVÉ NASTAVENÍ (MM)	VÝŠKA (MM)	NOSNOST (KG)	KÓD
černá	90x90	15	28	150	<b>015224</b>



**dřevotrúst<sup>®</sup>**

## DT SHOP

### NAKUPUJTE 24 HODIN DENNĚ

Snadno a rychle nakoupíte prostřednictvím našeho online DT Shopu. Najdete zde kompletní nabídku sortimentu nábytkového kování i plošného materiálu.

### PROČ VYUŽÍVAT DT SHOP?

historie objednávek a faktur | aktuální skladové zásoby | seznam oblíbených položek | nabídky