

Závěsy CRISTALLO - závěsy na skleněná dvířka

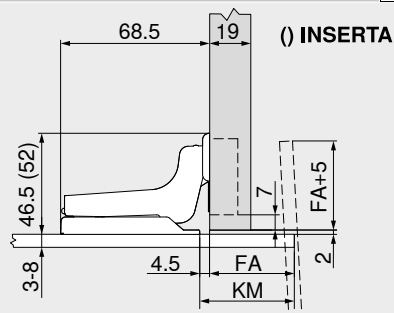


Závěs pro skříňky s přečnívajícími čely v koupelně

Plánování

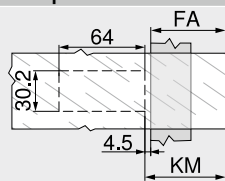
Rozměry závěsu a výpočet mezery při nastavení ze závodu (montážní podložka = 0 mm)

Závěs pro vložená dvířka



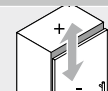
FA Přesah čela
KM Odstup pro nalepení montážní podložky

Odstup pro nalepení

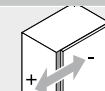


FA Přesah čela
FA = max. 70 mm
KM Odstup pro nalepení montážní podložky
KM = FA + 4.5 mm

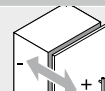
Seřízení a nastavení



Max. ± 2.0 mm



+2.0 mm
-3.0 mm



± 2.0 mm

Upozornění

Co se týká výběru a použití lepidla za účelem instalace montážní podložky | misky závěsu na skleněná a zrcadlová dvířka, obraťte se prosím na svého dodavatele skel nebo zrcadel.