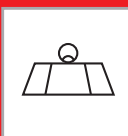


1



**CARICO MASSIMO CONSIGLIATO
MAXIMUM ADVISED LOADING CAPACITY
MAXIMÁLNÍ DOPORUČENÁ
ZÁTĚŽ**

2

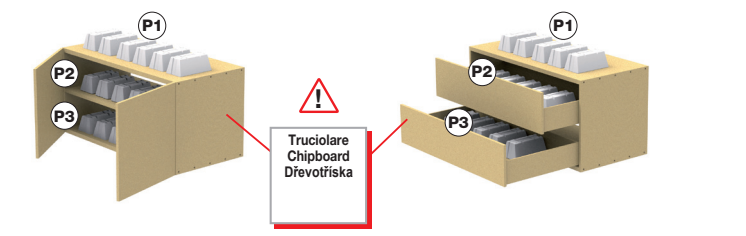
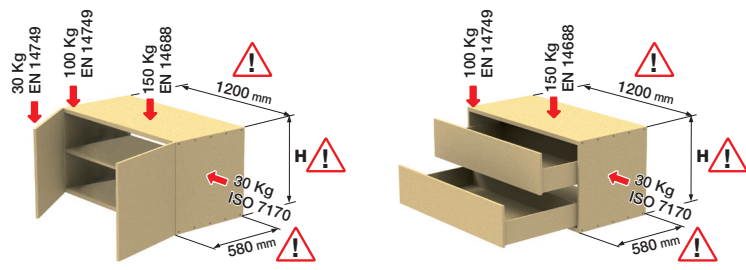


**IMPORTANTE
IMPORTANT
DŮLEŽITĚ**

3



**ATTENZIONE: IL CARICO MASSIMO AMMESSO È DETERMINATO DAI SEGUENTI FATTORI
ATTENTION: THE LOADING CAPACITY IS DETERMINED BY THE FOLLOWING FACTORS
POZOR: MAXIMÁLNÍ POVOLENÉ ZATÍŽENÍ JE DÁNO NÁSLEDUJÍCÍMI FAKTORY**



I valori sottoindicati si riferiscono solo ed esclusivamente allo specifico mobile sopra illustrato.
The values quoted hereunder refer solely to the specific cabinet as per the above drawing.
Uvedené hodnoty se vztahují pouze a výhradně k ilustrované skříňce.

I carichi massimi consigliati per i reggibase qui indicati sono il risultato di test effettuati sugli specifici mobili qui illustrati secondo le norme EN 14749, EN 14688 e ISO 7170 e si riferiscono al prodotto correttamente posizionato e montato, senza tenere conto delle variabili di costruzione del mobile finito e delle modalità di fissaggio alla parete. Si raccomanda di rispettare le quote indicate nei disegni tecnici e di **testare un vostro mobile completo secondo le direttive vigenti nei paesi in cui intendete commercializzare i vostri prodotti, presso istituti accreditati.**

Any advised maximum loading capacity, as quoted here, is the result of tests which have been carried out on the specific base cabinets shown here, according to EN 14749, EN 14688 and ISO 7170 norms and refers to the relevant item, correctly positioned and assembled, disregarding any construction variables of the finished cabinet, and disregarding the way it is fastened to the wall. We recommend that all dimensions which have been quoted in our technical drawings are complied with and **recommend testing a complete cabinet at an accredited testing institute, according to the norms which are in force in the countries where you intend to sell your products.**

Maximální doporučené zatížení uvedených závěsných plechů jsou výsledkem testu na této specifické skříňce dle normy EN 14749, EN 14688 a ISO 7170 a odpovídají správně vyrobenému a uchycenému výrobku bez ohledu na jeho možné finální varianty. Doporučuje se dodržovat údaje uvedené na technických výkresech a **otestovat váš výrobek u akreditované instituce dle příslušných směrnic zemí ve kterých hodláte prodávat svůj výrobek.**

Articolo	Carico di prova	Laboratorio di prova	Carico massimo consigliato CAMAR per pezzo
350	P1 36 KG + P2 108 KG + P3 166 KG = 310 KG	LGA	120 KG
350	P1 178 KG + P2 50 KG + P3 50 KG = 278 KG	LGA	120 KG
600	P1 36 KG + P2 108 KG + P3 180 KG = 324 KG	LGA	120 KG
600	P1 200 KG + P2 50 KG + P3 50 KG = 300 KG	LGA	120 KG

