

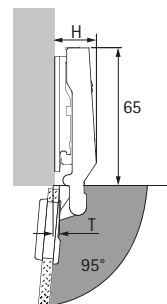
# Miskový závěs s klipovou rychlomontáží

- ▶ Intermat závěs na skleněné dveře
- ▶ Úhel otevření 95°

## Minimální mezera na každé dveři

Tloušťka dveří mm	Kóta C mm	
	5,5	6,0
4,0	0,0	0,0
5,0	0,0	0,0
5,5	0,0	0,0
6,0	0,0	0,0
6,5	0,0	0,0

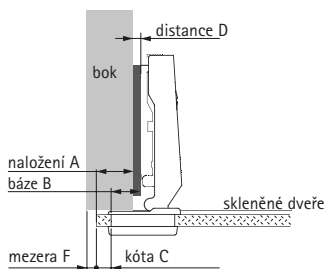
## Přesah a vestavná hloubka závěsu



Výška závěsu H a přesah dveří T při distanci D = 0 mm a kótě C = 5,5 mm

Typ naložení	H mm	T mm
naložený	19,0	4,0
polonaložený	23,0	12,5
vložený	29,5	19,0

## naložený

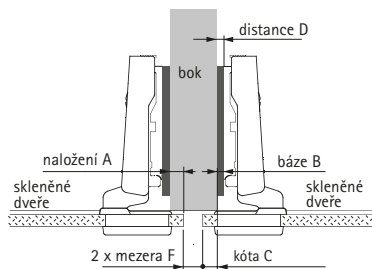


$$\text{Distance D} = C + B - A$$

$$= \text{kóta C} + 11 \text{ mm} - \text{naložení A}$$

Naložení mm	Kóta C mm	
	5,5	6,0
Distance D mm		
9	7,5	8,0
10	6,5	7,0
11	5,5	6,0
12	4,5	5,0
13	3,5	4,0
14	2,5	3,0
15	1,5	2,0
16	0,5	1,0
16,5	0,0	0,5

## polonaložený

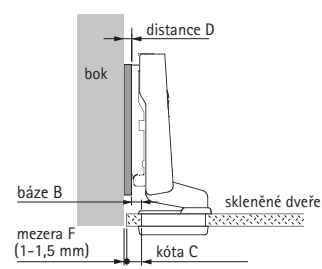


$$\text{Distance D} = C + B - A$$

$$= \text{kóta C} + 2,5 \text{ mm} - \text{naložení A}$$

Naložení mm	Kóta C mm	
	5,5	6,0
Distance D mm		
0	8,0	8,5
1	7,0	7,5
2	6,0	6,5
3	5,0	5,5
4	4,0	4,5
5	3,0	3,5
6	2,0	2,5
7	1,0	1,5
7,5	0,5	1,0
8	0,0	0,5

## vložený



$$\text{Distance D} = C + B + F$$

$$= \text{kóta C} - 4 \text{ mm} + \text{mezera F}$$

Mezera mm	Kóta C mm	
	5,5	6,0
Distance D mm		
1,0	2,5	3,0
1,5	3,0	3,5

## Upozornění

- ▶ Montážní podložky 114 - 119
- ▶ Příslušenství 122 - 128

## Intermat pro skleněné dveře - Vrtací obraz

K přišroubování

