

# LEVEL BOX<sup>®</sup>

---

- BY LEVEL SLIDE -

## **MONTÁŽNÍ NÁVOD LEVEL BOX H199 VNITŘNÍ ZÁSUVKA**

# LEVEL BOX H199 VNITŘNÍ ZÁSUVKA

LEVEL BOX®

- BY LEVEL SLIDE -



## SPECIFIKACE:

- Synchronizovaný plnovýsuv s integrovaným tlumením (55mm)
- Délka: 300 - 550mm
- Nosnost: 40kg
- Certifikace 60.000 cyklů
- Seřízení čela: +/- 2mm vertikálně, +/- 1,5mm horizontálně
- Barva: šedá, bílá

## Komponenty pro vnitřní zásuvku

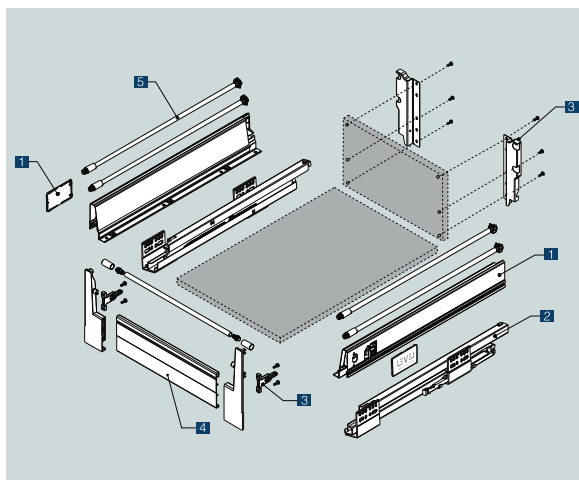
Produkt	Jmenovitá délka	Délka vysunutí	Min. hloubka korpusu	Balení (sad/balení)
52.3G03.300**	300	284	310	4
52.3G03.350**	350	334	360	4
52.3G03.400**	400	384	410	4
52.3G03.450**	450	434	460	4
52.3G03.500**	500	484	510	4
52.3G03.550**	550	534	560	4

\*\* 62 - bílá, \*\*55 - šedá

Produkt	Popis
52.3GB3.199.**	Držáky čelního profilu (L+P) H199
52.3GP1.093.**	Čelní profil pro vnitřní zásuvku L1200mm
52.3GR3.021.**	Relingová tyč k čelnímu profilu H199/1200mm

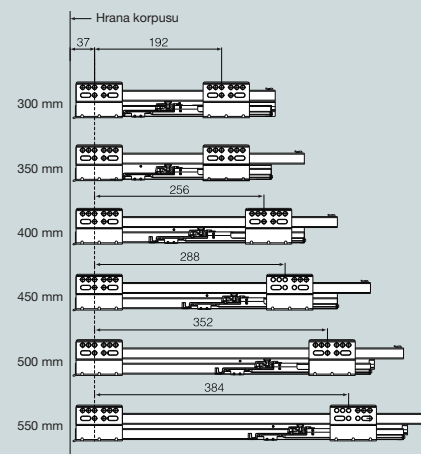
\*\* 62 - bílá, \*\*55 - šedá

## Sestava vnitřní zásuvky



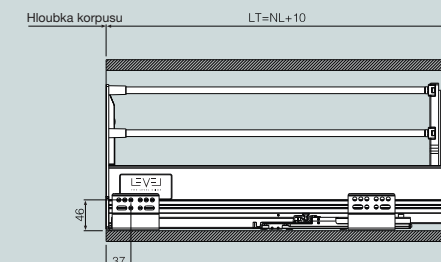
1	Bočnice (L/R)+Krytky 1Pár
2	Korpusové lišty (L/R) 1Pár
3	Přichyty čela a zad (L/R) 1Pár
4	Držáky čelního profilu (L/R) 1Pár, čelní profil, reling k čelnímu profilu
5	Reling podélný (L/R) 2Páry

## Vrtání korpusových lišt



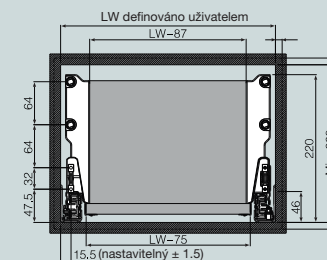
## Instalační rozměr

LT: minimální hloubka korpusu  
NL: jmenovitá délka



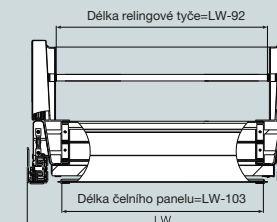
## Potřebný prostor v korpusu

LW: vnitřní rozměr korpusu  
B/C/D: definováno uživatelem  
Min: 228

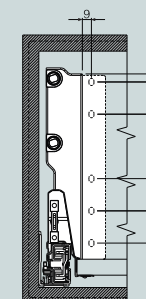


## Sestavení vnitřní zásuvky H199

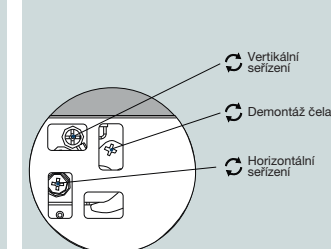
LW: Vnitřní rozměr korpusu



## Montážní rozměry zad

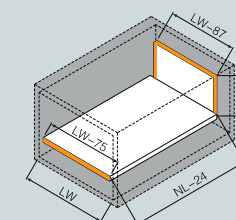


## Seřízení čela



## Rozměry dna a zad

LW: vnitřní rozměr korpusu  
NL: jmenovitá délka



Tloušťka LTD 16 mm