


## Návod na vyplnění poptávkového formuláře

### OPRACOVÁNÍ KOMPAKTNÍCH DESEK

Formulář slouží jako poptávka, nejedná se o objednávku opracování kompakťů!

1. Stáhněte si poptávkový formulář ve formátu .xls do svého počítače a otevřete jej.
2. Vyplňte HLAVIČKU FORMULÁŘE:
  - název vaší firmy, IČ, kontaktní osobu, telefon
  - kompaktní deska – výrobce, číslo dekoru, povrchu a barva jádra
  - výchozí rozměr kompaktní desky – délka, šířka, tloušťka v mm
  - pobočka DT – z rozbalovacího seznamu vyberte pobočku, na které jste registrovaní

 PRO NÁBYTEK, INTERIÉR, STAVBU A REMESLO	Název firmy zákazníka:	NÁBYTEK, a. s.
	IČ zákazníka:	12345678
	kontaktní osoba zákazníka, telefon:	Horák, 123 456 789
	kompaktní deska - výrobce, číslo dekoru, označení povrchu, barva jádra	Resopal, dekor H0179, povrch 80, bílé jádro
	výchozí rozměr kompaktní desky (délka, šířka, tloušťka v mm):	3850x1320x12
	dodání na pobočku Dřevotrustu :	Hodonín

3. K formuláři musí být přiložen technický výkres dílů, které požadujete vyrobit. Bez technického výkresu nelze poptávku zpracovat a nacenit. V technickém výkresu musí být zakresleny uvedeny tvary a rozměry výsledných dílů, poloha + rozměry výřezů a rádius frézování vnějších a vnitřních rohů. Do výkresu zanechte červenou barvou hrany a rohy, které žádáte opracovat – detaily viz. dále.
4. Pro každý díl použijte nový list formuláře:

<b>Díl 1</b>	Díl 2	Díl 3	Díl 4	Díl 5	Díl 6
--------------	-------	-------	-------	-------	-------

Dále ve formuláři vyplňte detaily k operacím, kompaktní desce budete chtít provést.

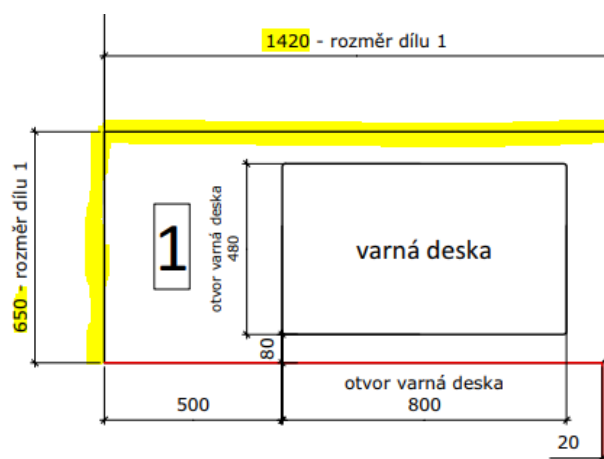
Podle barvy pole buď vybíráte z nabízených možností (při kliknutí na buňku se vpravo objeví šipka, kterou rozbalíte seznam) nebo údaje do buňky dopisujete (rozměry):

vyberte z rozbalovacího menu
doplňte hodnotu

5. Vyplňte **maximální rozměry výsledného dílu**.


Ilustrační příklad

Maximální rozměry celého dílu	Vyplňte
délka dílu v mm	1420
šířka dílu v mm	650



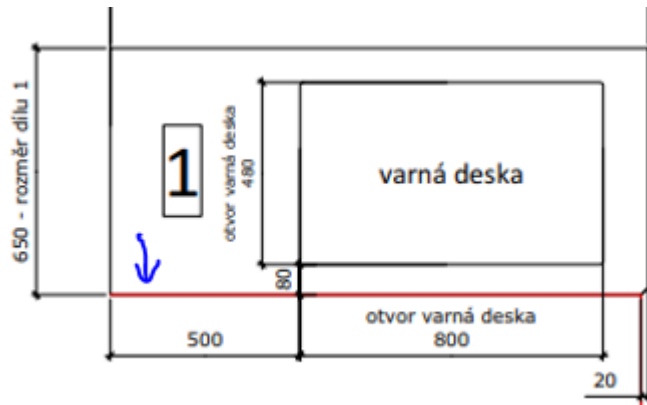
6. **Frézování vnějších hran**

- \* vyberte z možností ano/ne, které vnější hrany dílu si přejete opracovat
- \* standardně frézujeme hranu frézováním 1,5x45°
- \* v technickém výkresu frézovanou hranu nezapomeňte vyznačit červeně



## Ilustrační příklad

Hrany	Opracovat - ano/ne?
Frézování přední hrany	ano
Frézování zadní hrany	ne
Frézování hrany vlevo	ne
Frézování hrany vpravo	ne



### 7. **Frézování vnějších rohů**

- vyberte z možností ano/ne, které vnější rohy si přejete opracovat frézováním
- pokud chcete vnější roh opracovat, můžete si vybrat ze dvou možností:
  - standardní frézování rádius R2
  - frézování se zvoleným rádiusem – do vedlejší buňky doplňte číslo rádiusu, např. 20

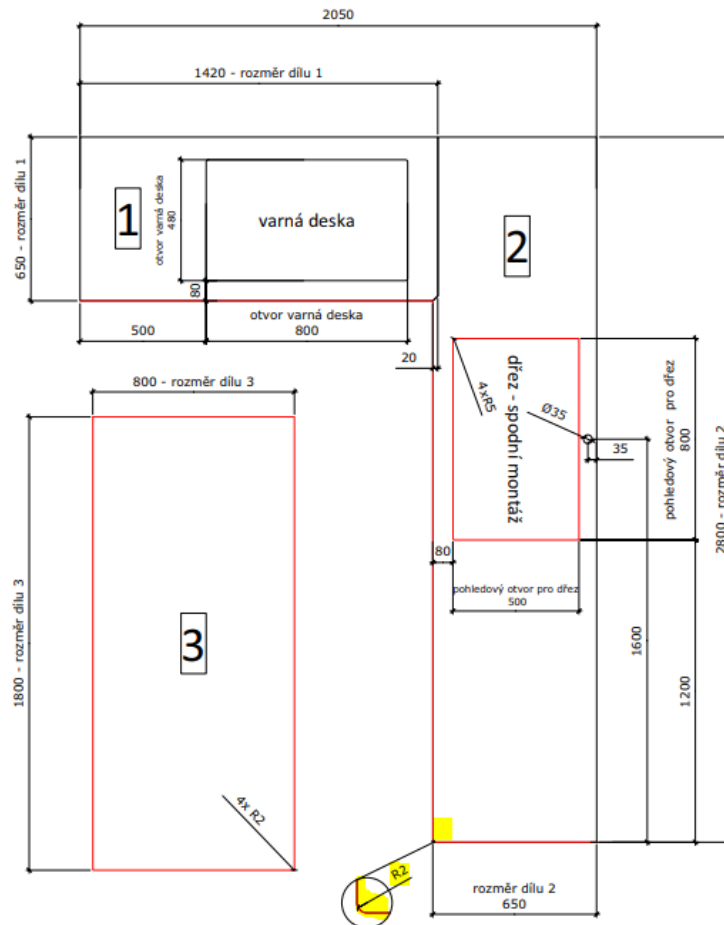
Vnější rohy	Opracovat ano/ne?	Rádus - vyberte	Velikost rádiusu - vyplňte, pokud jste vybrali jiný rádus než standardní 2
Frézování předního rohu vlevo	ne		
Frézování předního rohu vpravo	ano	jiný rádus - vyplňte do buňky vpravo	20
Frézování zadního rohu vlevo	ne		
Frézování zadního rohu vpravo	ne		

- v technickém výkresu opracovaný roh vyznačte červeně s uvedením rádiusu



## Ilustrační příklad

Vnější rohy	Opracovat ano/ne?	Rádus - vyberte	Velikost rádiusu - vyplňte, pokud jste vybrali jiný rádus než standardní 2
Frézování předního rohu vlevo	ne		
Frézování předního rohu vpravo	ano	standardní rádus 2	
Frézování zadního rohu vlevo	ne		
Frézování zadního rohu vpravo	ne		



### 8. **Výřez na dřez**

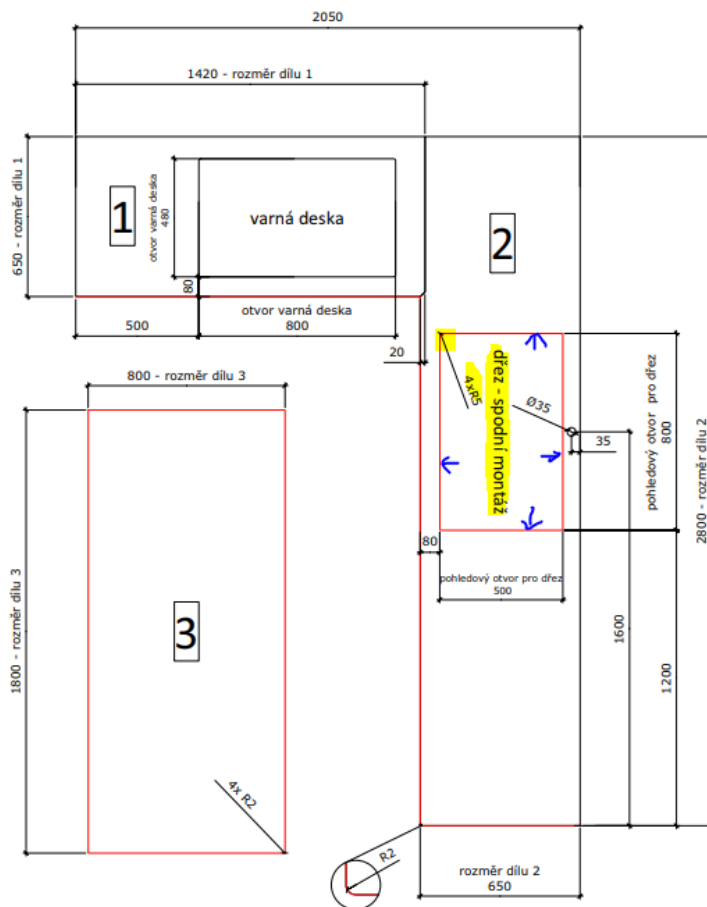
- vyberte z možností ano/ne, jestli si přejete výřez vyrobit
- pokud si přejete výřez vyrobit, vyplňte rozměry výřezu a rádus vnitřního rohu výřezu (musí být minimálně R5)
- **pozor!** - uveďte rozměry **výřezu** na dřez, ne rozměry dřezu. Informujte se, jaký výřez a v jakých rozměrech budete pro svůj vybraný dřez potřebovat. Pokud rozměry výřezu nedokážete zjistit, kontaktujte prosím obchodní zástupce Dřevotrustu.
- nezapomeňte zaznačit v technickém výkresu umístění dřezu na dílu kótováním
- vyberte z možností typ dřezu, který budete na hotový díl montovat:
  - horní montáž dřezu

- spodní montáž dřezu – pokud vyberete tuto možnost, ofrézujeme horní i spodní hranu výřezu frézováním 1,5x45°, vyplňte rádius vnitřního rohu výřezu a frézované vnitřní hrany označte ve výkresu červeně.



### Ilustrační příklad

Výřez na dřez	Zpracovat ano/ne?	Rozměry výřezu mm - vyplňte	Horní/spodní montáž dřezu - vyberte	Rádius vnitřního rohu výřezu - vyplňte
Výřez na dřez	ano	800x500	spodní montáž, frézování horní a spodní hrany 1,5x45°	5

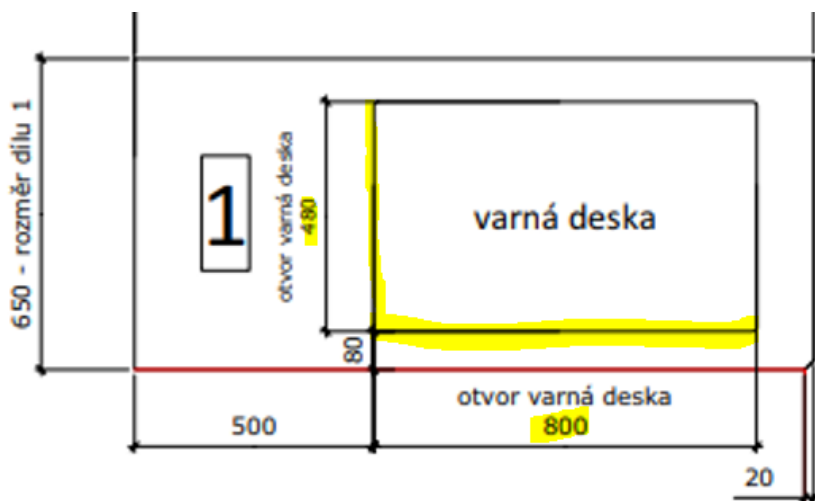


9. **Výřez na varnou desku**

- vyberte z možností ano/ne, jestli si přejete výřez vyrobit
- pokud si přejete výřez vyrobit, vyplňte prosím rozměry výřezu
- **pozor!** - uveďte rozměry **výřezu** na varnou desku, ne rozměry varné desky. Informujte se, jaký výřez a v jakých rozměrech budete pro svou varnou desku potřebovat. Pokud rozměry výřezu nedokážete zjistit, kontaktujte prosím obchodní zástupce Dřevotrustu.
- nezapomeňte zaznačit v technickém výkresu umístění varné desky na dílu kótováním
- vyberte z možností ano/ne, zda chcete zapustit varnou desku do roviny – pokud ano, vyplňte horní viditelný rádius vnitřního rohu výřezu


Ilustrační příklad

Výřez na varnou desku	Zpracovat ano/ne?	Rozměry výřezu mm - vyplňte	Zapuštění varné desky do roviny ano/ne?	Zapuštěná varná deska - horní viditelný rádius vnitřního rohu - vyplňte
Výřez na varnou desku	ano	800x480	ne	



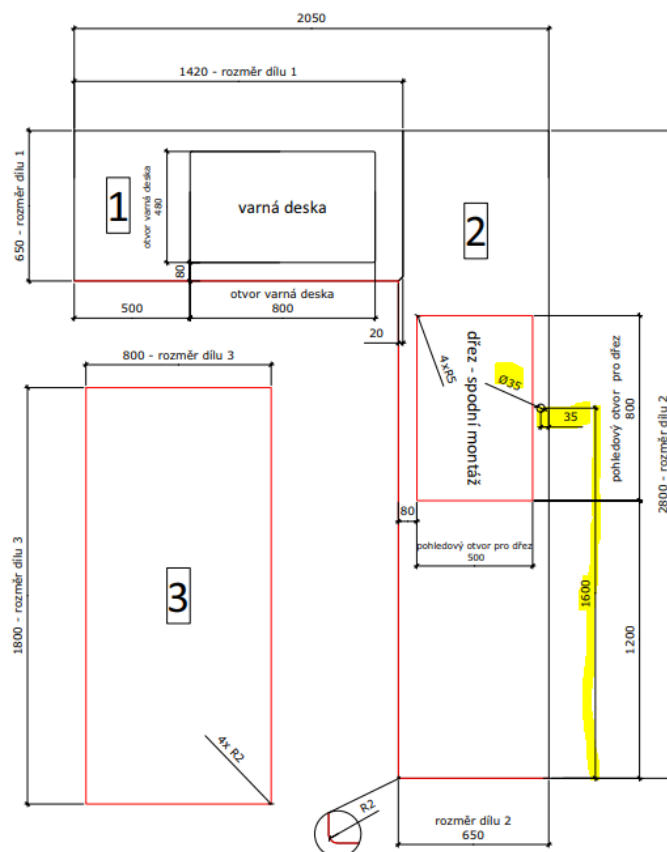
## 10. Výřez na baterii

- vyberte z možností ano/ne, jestli si přejete výřez vyrobit
- pokud si přejete výřez vyrobit, vyplňte prosím průměr výřezu v mm
- v technickém výkresu zakótujte pozici výřezu



Ilustrační příklad

Výřez na baterii	Zpracovat ano/ne?	Průměr výřezu v mm - vyplňte
Výřez na baterii	ano	35



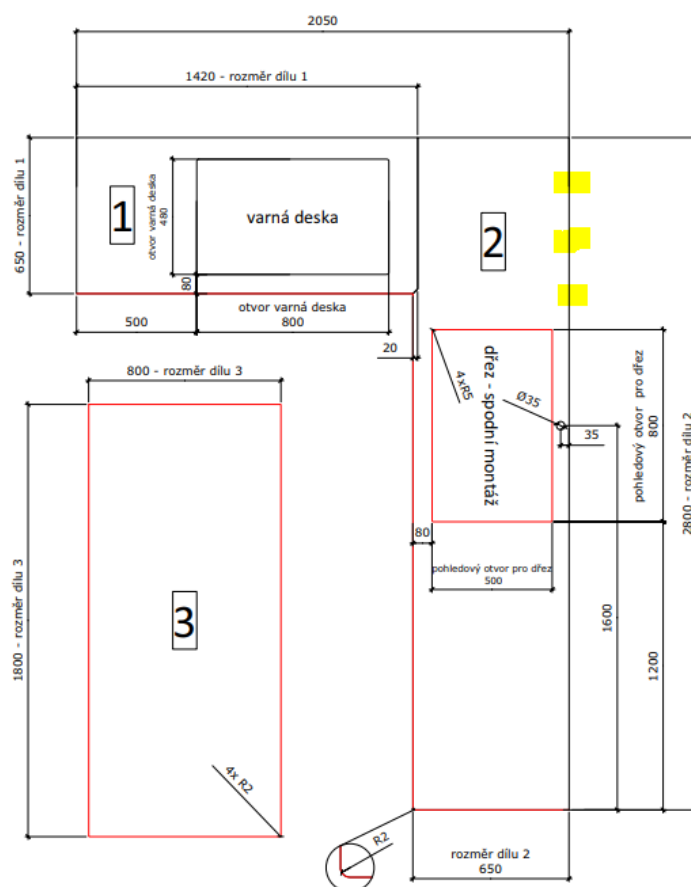
### 11. Výřezy na spojovací díly

- uveďte počet spojovacích dílů (na šířku pracovní desky 650 mm dáváme standardně 3 kusy)
- spolu s hotovým dílem pak dostanete odpovídající počet spojovacího kování
- výřezy označte do technického výkresu



Ilustrační příklad

Výřez na spojovací díly	Zpracovat ano/ne?	Počet spojovacích dílů - vyplňte
Spojovací díly	ano	3





12. **Jiné výřezy**

- vyplňte typ výřezu, který si přejete na kompaktní desce vyrobit – např. na zásuvku
- do technického výkresu výřez vyznačte včetně rozměrů (popř. rádiusu vnitřních rohů) a polohy
- pokud budeme potřebovat doplnit další detaily, obchodní zástupce prodejny se s vámi spojí

Jiný výřez	Typ výřezu - vyplňte, např. zásuvka	Rozměry výřezu mm - vyplňte
Jiný výřez		
Jiný výřez		
Jiný výřez		

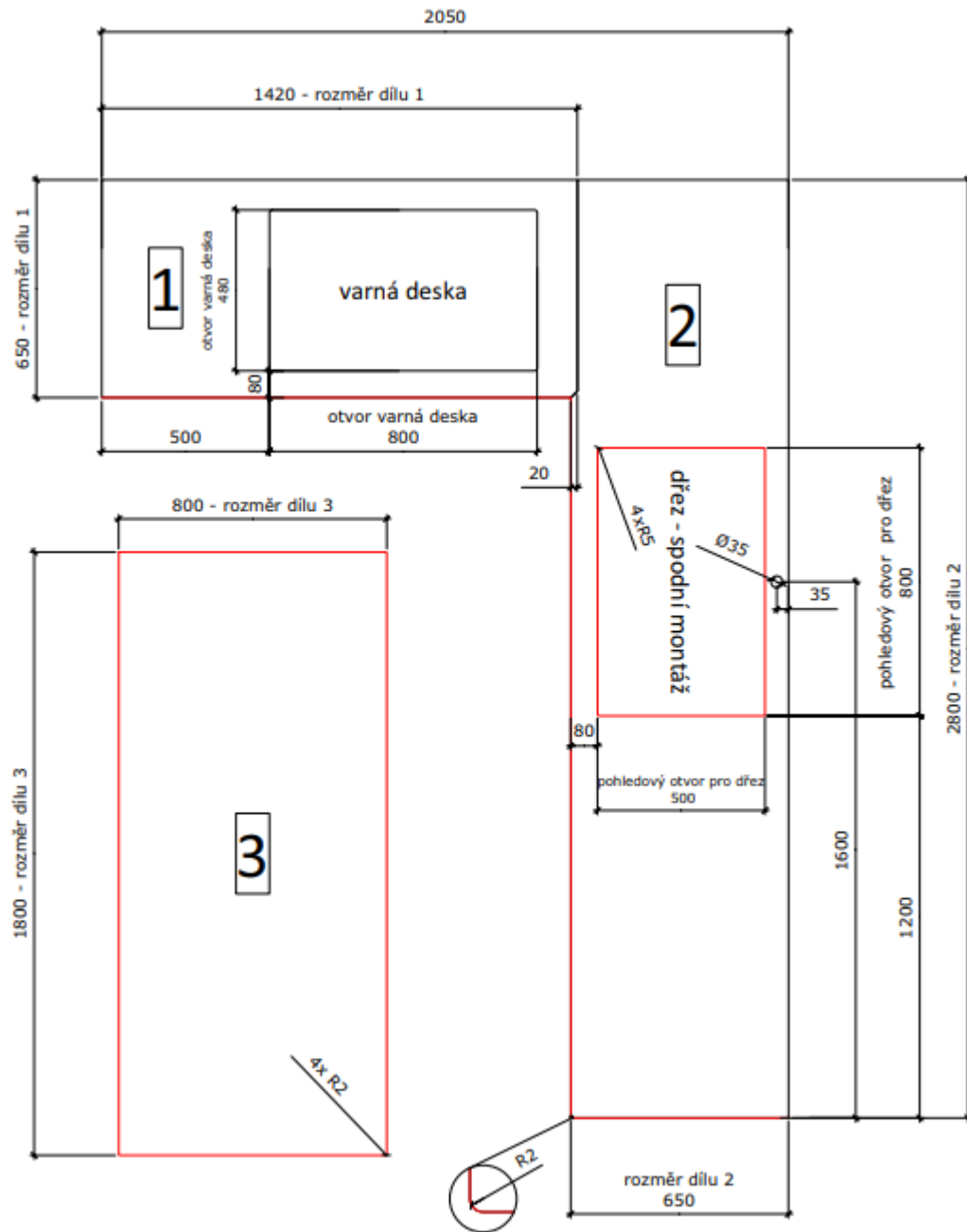
13. Pokud máte vše vyplněno, formulář si uložte.


14. Pro odeslání použijte tlačítko „ODESLAT POPTÁVKU“ v sekci Naše služby – Opracování kompaktních desek - v našem B2B shopu. Formulář bude automaticky odeslán na vaši prodejnu, na které jste registrovaní. **Nezapomeňte přiložit také technický výkres!**

ODESLAT POPTÁVKU

15. Vyčkejte, až vás budou naši prodejci kontaktovat s konkrétní cenovou nabídkou, kterou vám vytvoří na základě vaší poptávky.

Přikládáme ilustrační příklad technického výkresu se všemi detaily a vyplněný formulář:



 <b>dřevotrust</b> <sup>®</sup> <small>PRO NÁBYTEK, INTERIÉR, STAVBU A REMESLO</small>	firma:	NÁBYTEK, a. s.
	IČ:	12345678
	kontaktní osoba, telefon:	Horák, 123 456 789
	kompaktní deska - výrobce, číslo dekoru, označení povrchu, barva jádra	Resopal, dekor H0179, povrch 80, bílé jádro
	výchozí rozměr kompaktní desky (délka, šířka, tloušťka v mm):	3850x1320x12
	dodání na pobočku Dřevotrustu :	Hodonín


Vyberte si z nabídky operace, které chcete na dílci provést a vyplňte požadované údaje.  
Podle barvy pole vyberte z nabízených možností nebo doplňte:

nabídné možnosti výběru
doplňte

#### Díl číslo 1

	Druh rozměru	Vyplňte	Typ výřezu
Maximální rozměry celého dílu	Délka dílu mm	1420	x
	Šířka dílu mm	650	x
Výřez na baterii	Průměr mm		x
Výřez na dřez	Rozměry výřezu mm		x
Výřez na varnou desku	Rozměry výřezu mm	800x480	x
Jiný výřez	Rozměry výřezu mm		
Jiný výřez	Rozměry výřezu mm		
Jiný výřez	Rozměry výřezu mm		

	Operace	Ano/ Ne	Typ operace	Rádius	Rádius
Hrany	Frézování přední hrany	ano	x	x	x
	Frézování zadní hrany	ne	x	x	x
	Frézování hrany vlevo	ne	x	x	x
	Frézování hrany vpravo	ne	x	x	x
Vnější rohy	Frézování předního rohu vlevo	ne	x		x
	Frézování předního rohu vpravo	ne	x		x
	Frézování zadního rohu vlevo	ne	x		x
	Frézování zadního rohu vpravo	ne	x		x
Výřezy	Otvor na baterii	ne	x	x	x
	Otvor na dřez	ne	x	Rádius vnitřního rohu	
	Otvor na varnou desku	ano	x	x	x
	Spojovací díl	ano	3	x	x
	Jiný výřez	ne		x	x
	Jiný výřez	ne		x	x
Jiný výřez	ne		x	x	

 <small>PRO NÁBYTEK, INTERIÉR, STAVBU A REHABILITACI</small>	firma:	NÁBYTEK, a. s.
	IČ:	12345678
	kontaktní osoba, telefon:	Horák, 123 456 789
	kompaktní deska - výrobce, číslo dekoru, označení povrchu, barva jádra	Resopal, dekor H0179, povrch 80, bílé jádro
	výchozí rozměr kompaktní desky (délka, šířka, tloušťka v mm):	3850x1320x12
	dodání na pobočku Dřevotrustu :	Hodonín


Vyberte si z nabídky operace, které chcete na dílcích provést a vyplňte požadované údaje.  
Podle barvy pole vyberte z nabízených možností nebo doplňte:

nabídné možnosti výběru  
doplňte

Díl číslo 2

	Druh rozměru	Vyplňte	Typ výřezu
Maximální rozměry celého dílu	Délka dílu mm	2800	x
	Šířka dílu mm	650	x
Výřez na baterii	Průměr mm	35	x
Výřez na dřez	Rozměry výřezu mm	800x500	x
Výřez na varnou desku	Rozměry výřezu mm		x
Jiný výřez	Rozměry výřezu mm		
Jiný výřez	Rozměry výřezu mm		
Jiný výřez	Rozměry výřezu mm		

	Operace	Ano/ Ne	Typ operace	Rádus	Rádus
Hrany	Frézování přední hrany	ano	x	x	x
	Frézování zadní hrany	ne	x	x	x
	Frézování hrany vlevo	ne	x	x	x
	Frézování hrany vpravo	ano	x	x	x
Vnější rohy	Frézování předního rohu vlevo	ne	x		x
	Frézování předního rohu vpravo	ano	standardní rádus 2		x
	Frézování zadního rohu vlevo	ne	x		x
	Frézování zadního rohu vpravo	ne	x		x
Výřezy	Otvor na baterii	ano	x	x	x
	Otvor na dřez	ano	spodní montáž, frézování horní hrany 1,5x45°	Rádus vnitřního rohu	5
	Otvor na varnou desku	ano	x	x	x
	Spojovací díl	ano	3	x	x
	Jiný výřez	ne		x	x
	Jiný výřez	ne		x	x
Jiný výřez	ne		x	x	

 <small>PRO NÁBYTEK, INTERIÉR, STAVBU A REMESLO</small>	firma:	NÁBYTEK, a. s.
	IČ:	12345678
	kontaktní osoba, telefon:	Horák, 123 456 789
	kompaktní deska - výrobce, číslo dekoru, označení povrchu, barva jádra	Resopal, dekor H0179, povrch 80, bílé jádro
	výchozí rozměr kompaktní desky (délka, šířka, tloušťka v mm):	3650x1320x12
	dodání na pobočku Dřevotrustu :	Hodonín

Vyberte si z nabídky operace, které chcete na dílcí provést a vyplňte požadované údaje.  
Podle barvy pole vyberte z nabízených možností nebo doplňte:

nabídne možnosti výběru  
doplňte

Díl číslo 3

	Druh rozměru	Vyplňte	Typ výřezu
Maximální rozměry celého dílu	Délka dílu mm	1800	x
	Šířka dílu mm	800	x
Výřez na baterii	Průměr mm		x
Výřez na dřez	Rozměry výřezu mm		x
Výřez na varnou desku	Rozměry výřezu mm		x
Jiný výřez	Rozměry výřezu mm		
Jiný výřez	Rozměry výřezu mm		
Jiný výřez	Rozměry výřezu mm		

	Operace	Ano/ Ne	Typ operace	Rádus	Rádus
Hrany	Frézování přední hrany	ano	x	x	x
	Frézování zadní hrany	ano	x	x	x
	Frézování hrany vlevo	ano	x	x	x
	Frézování hrany vpravo	ano	x	x	x
Vnější rohy	Frézování předního rohu vlevo	ne	standardní rádius 2		x
	Frézování předního rohu vpravo	ano	standardní rádius 2		x
	Frézování zadního rohu vlevo	ne	standardní rádius 2		x
	Frézování zadního rohu vpravo	ne	standardní rádius 2		x
Výřezy	Otvor na baterii	ne	x	x	x
	Otvor na dřez	ne		Rádus vnitřního rohu	
	Otvor na varnou desku	ne	x	x	x
	Spojovací díl	ne		x	x
	Jiný výřez	ne		x	x
	Jiný výřez	ne		x	x

